

REPUBLIKA HRVATSKA
ZADARSKA ŽUPANIJA
G R A D Z A D A R
Gradonačelnik

KLASA: 024-01/26-01/08
URBROJ: 2198-1-02-26-26
Zadar, 25. lipnja 2026.

- GRADSKOM VIJEĆU GRADA ZADRA

PREDMET: Izvješće o radu i financijsko izvješće TD „Odvodnja“ d.o.o. Zadar za 2025. godinu

NADLEŽNOST: Gradsko vijeće Grada Zadra

PRAVNI TEMELJ: Statut Grada Zadra, članci 27. i 55.
(„Glasnik Grada Zadra“ broj 9/09, 28/10, 3/13, 9/14, 2/15 -pročišćeni tekst, 3/18 i 7/18 – pročišćeni tekst, 15/19, 2/20, 3/21 i 14/23 pročišćeni tekst)

PREDLAGATELJI: Gradonačelnik

IZVJESTITELJ: Tomislav Matek, direktor

MATERIJAL IZRADIO: Upravni odjel za komunalne djelatnosti i zaštitu okoliša i pravni sljednik Vodovod d.o.o. za TD „Odvodnja“ d.o.o. Zadar

O b r a z l o ž e n j e

Temeljem članka 55. stavka 2. Statuta Grada Zadra („Glasnik Grada Zadra“, broj 9/09,28/10,3/13,9/14, 2/15 - proč.tekst, 3/18, 7/18 – proč.tekst., 15/19, 2/20, 3/21 i 14/23 – proč.tekst) dostavlja se Gradskom vijeću Grada Zadra Izvješće o radu i financijsko izvješće TD „Odvodnja“ d.o.o. Zadar za 2025. godinu.

GRADONAČELNIK
Šime Erlić, v.r.



IZVJEŠĆE POSLOVODSTVA ZA 2025.GODINU

ODVODNJA d.o.o.
Zadar

Zadar, srpanj 2025. godine

IZVJEŠĆE POSLOVODSTVA ZA 2025. god.

Osnovni podaci

NAZIV: Odvodnja d.o.o.

SJEDIŠTE: Hrvatskog sabora 2D, 23000 Zadar

PRAVNI OBLIK: Društvo s ograničenom odgovornošću

DRŽAVA I VRIJEME OSNIVANJA: Hrvatska, travanj 1996. god.

OIB: 67946095697

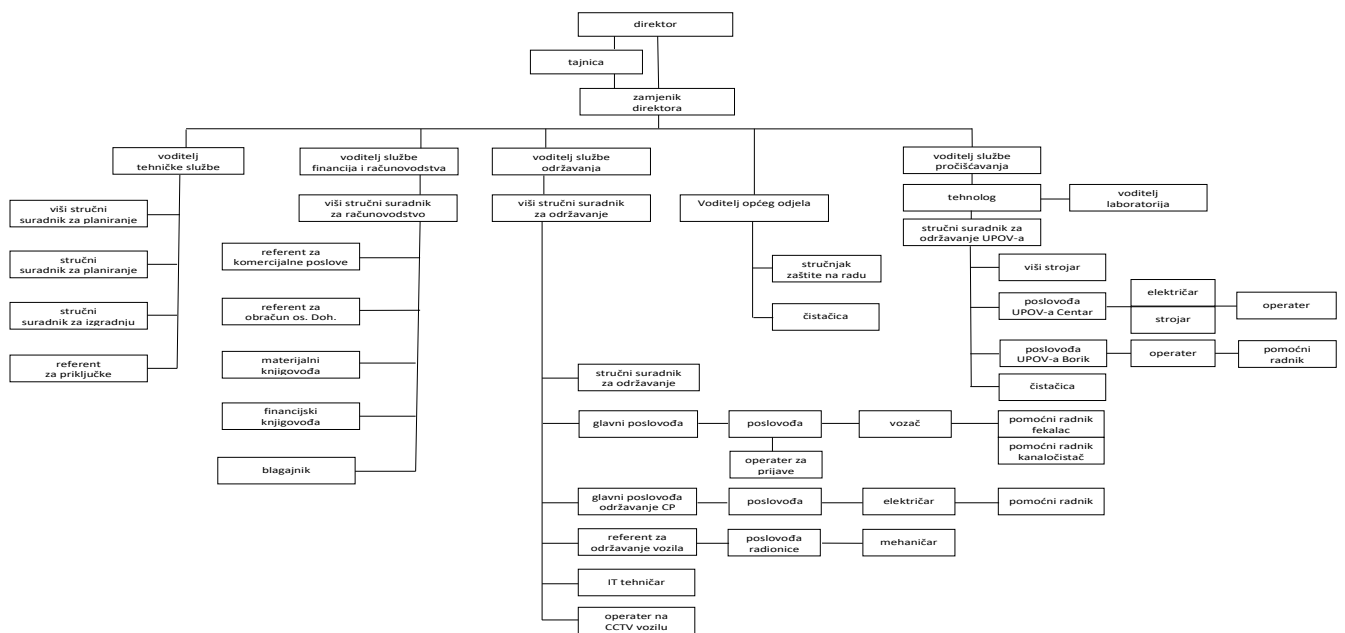
Opis vrste poslovanja i glavne aktivnosti

Odvodnja d.o.o. Zadar bavi se komunalnom djelatnošću, tj. održavanjem javnog odvodnog sustava i to:

- održavanje kolektora, crpnih postaja, podmorskih i kopnenih ispusta,
- uređaja za pročišćavanje,
- održavanje oborinske kanalizacije,
- priključci,
- rekonstrukcija,
- crpljenje septičkih jama i prijevoz na Uređaj za pročišćavanje otpadnih voda,
- izrada dokumentacije za priključke i rekonstrukciju,
- nadzor.

Društvo zastupa pojedinačno i samostalno g. Ante - Josip Šikić, dipl.ing.stroj., direktor Društva.

Organizacijska shema Odvodnje d.o.o.



1. UVOD

Prema članku 21. Zakona o računovodstvu (NN 85/24, 145/24) i članku 250.a Zakona o trgovačkim društvima (NN 111/93, 34/99, 121/99, 52/00,118/03, 107/07, 146/08, 137/09, 125/11, 152/11, 111/12, 68/13, 110/15, 40/19, 34/22, 114/22, 18/23, 130/23, 136/24) poduzetnik je dužan izraditi godišnje izvješće koje mora sadržavati istinit i fer prikaz razvoja i rezultata poslovanja poduzetnika i njegova položaja, zajedno s opisom glavnih rizika i neizvjesnosti s kojima se on suočava. Prikaz mora biti uravnotežena i sveobuhvatna analiza razvoja i rezultata poslovanja poduzetnika i njegova položaja te mora biti u skladu

s veličinom i kompleksnošću poslovanja. Ako je to potrebno za razumijevanje razvoja, rezultata poslovanja i njegova položaja, analiza mora uključivati financijske pokazatelje te ako je to primjereno, nefinancijske pokazatelje koji su relevantni za određeno poslovanje koji obuhvaćaju i informacije o zaštiti okoliša i radnicima. Ako je primjereno, izvješće poslovodstva će upućivati i dodatno objašnjavati iznose iskazane u godišnjim financijskim izvještajima.

Godišnje izvješće za srednje poduzetnike mora sadržavati sljedeće:

1. financijske izvještaje za izvještajno razdoblje, uključujući revizorsko izvješće ako je propisana obvezna revizija godišnjih financijskih izvještaja
2. Izvješće poslovodstva s podacima koji se odnose na prikaz:
 - a) vjerojatnog budućeg razvoja poduzetnikova poslovanja
 - b) aktivnosti istraživanja i razvoja
 - c) podataka o otkupu vlastitih dionica sukladno propisu kojim se uređuju trgovačka društva
 - d) podataka o postojećim podružnicama poduzetnika
 - e) koje financijske instrumente koristi, ako je to značajno za procjenu imovine, obveza, financijskog položaja i uspješnosti poslovanja:
 - ciljeva i politike poduzetnika u vezi s upravljanjem financijskim rizicima, zajedno s politikom zaštite svake značajnije vrste prognozirane transakcije za koju se koristi računovodstvo zaštite
 - izloženosti poduzetnika cjenovnom riziku, kreditnom riziku, riziku likvidnosti i riziku novčanog toka

Zadatak menadžmenta je da pomoću određenih spoznaja iz izvješća o stanju društva donosi kvalitetne odluke za odabir strategije za naredno poslovno razdoblje te smanjiti nedostatke i povećati prednosti društva kojim upravlja.

Putem navedenih pokazatelja vlasnik dobiva informacije o tome jesu li one u skladu s postavljenim planskim odrednicama te da li se ostvaruje nova vrijednost društva kao rezultat svih poslovnih procesa.

Također je interes i internih korisnika na svim razinama rukovođenja da se ove informacije koriste za što efikasnije i efektivnije donošenje poslovnih odluka u rukovođenju društvom.

Bilanca društva je osnova financijskih izvješća. Ona pokazuje sažeto trenutno stanje – statički prikaz dugoročne i kratkotrajne imovine i obveza na zadani dan.

Za razliku od bilance stanja račun dobiti i gubitka bilježi rezultat samo jedne poslovne godine, odnosno njene prihode i rashode u toku obračunskog razdoblja sa konačnim rezultatom u obliku dobiti ili gubitka.

2. ANALIZA POSLOVANJA DRUŠTVA PO GODINAMA

Pregled pokazatelja poslovanja Odvodnja d.o.o. od 2023-2025. godine prikazan je u tablici br. 1.

Tablica 1:

IZVJEŠTAJ O DOBITKU ILI GUBITKU						
Redni broj	Pozicija	01.01.2023.	Povećanje	01.01.2024.	Povećanje	01.01.2025.
		31.12.2023.	Smanjenje	31.12.2024.	Smanjenje	23.4.2025.
A.	POSLOVNI PRIHODI	6.860.108	120.931	6.981.039	-4.937.155	2.043.884
B.	POSLOVNI RASHODI	6.801.372	684.646	7.486.018	-5.201.025	2.284.993
DOBITAK ILI GUBITAK IZ POSLOVANJA		58.736	-563.715	-504.979	263.870	-241.109
C.	FINANCIJSKI PRIHODI	57	-2	55	-50	5
D.	FINANCIJSKI RASHODI	6.699	206.334	213.033	-134.887	78.146
DOBITAK ILI GUBITAK OD FINANCIRANJA		-6.642	-206.336	-212.978	134.837	-78.141
E.	IZVANREDNI PRIHODI - OSTALI PRIHODI					
F.	IZVANREDNI RASHODI - OSTALI RASHODI					

ODVODNJA D.O.O. ZADAR
IZVJEŠĆE POSLOVODSTVA ZA 2025. GOD.

IZVJEŠTAJ O DOBITKU ILI GUBITKU

Redni broj	Pozicija	01.01.2023.	Povećanje	01.01.2024.	Povećanje	01.01.2025.
		31.12.2023.	Smanjenje	31.12.2024.	Smanjenje	23.4.2025.
DOBITAK ILI GUBITAK OD IZVANREDNIH AKTIVNOSTI						
DOBITAK ILI GUBITAK		52.094	-770.051	-717.957	398.707	-319.250
POREZ NA DOBITAK		0	0	0	0	0
NETO DOBITAK ILI GUBITAK		52.094	-770.051	-717.957	398.707	-319.250

Izvor: *Financijska izvješća*

3. REZULTATI POSLOVANJA I RAZVITAK DRUŠTVA

3.1. LJUDSKI RESURSI

Ljudski resursi Društva (radnici) su uz imovinu najvrijedniji resurs. Na dan 23. travnja 2025. godine društvo Odvodnja d.o.o. imalo je 74 zaposlenog radnika, od toga 11 žena. Sve promjene u broju radnika su bile u svrhu obavljanja osnovne djelatnosti.

U tablici br. 2 prikazat će se ukupan broj zaposlenih na dan 31.12. u 2023, 2024. i 2025. godini.

Tablica 2:

ZAPOSLENI PREMA VRSTI RADNOG ODNOSA 31.12.2023.

		Ukupno		Žene	
1.	Ukupno	7	6	1	1
2.	Neodređeno vrijeme	7	6	1	1
3.	Određeno vrijeme				
4.	Pripravnici/vježbenici				

ZAPOSLENI PREMA VRSTI RADNOG ODNOSA 31.12.2024.

		Ukupno		Žene	
1.	Ukupno	7	4	1	1
2.	Neodređeno vrijeme	7	4	1	1
3.	Određeno vrijeme				
4.	Pripravnici/vježbenici				

ZAPOSLENI PREMA VRSTI RADNOG ODNOSA 23.4.2025.

		Ukupno		Žene	
1.	Ukupno	8	0	1	2
2.	Neodređeno vrijeme	8	0	1	2
3.	Određeno vrijeme				
4.	Pripravnici/vježbenici				

Izvor: *Kadrovska evidencija*

Iz tablice br. 2. vidi se da je broj zaposlenih djelatnika stalan.

Pregled zaposlenih djelatnika prema klasifikacijskoj strukturi u periodu od 2023. – 2025. godine prikazan je u tablici br. 3.

Tablica 3.

Godina	2 0 2 3	2 0 2 4	2 0 2 5
1. Ukupno	78	74	74
2. Muškarci	68	63	63
3. Žene	11	11	11
4. Visoka stručna sprema	7	7	7
5. Viša stručna sprema	2	2	2
6. Srednja stručna sprema	20	16	16
7. Niža stručna sprema			
8. Visokokvalificirani	2	2	2
9. Kvalificirani	21	21	21
10. Priučeni – polukvalificirani	18	18	18
11. Nekvalificirani	8	8	8

Izvor: Kadrovska evidencija

Tablica 3 A.

Sukladno Kolektivnom ugovoru potpisanom 2018. godine i Sistematizaciji radnih mjesta koja se primjenjuje za 2025. godinu.

Godina	2 0 2 5
1. Ukupno	7 4
2. Muškarci	6 3
3. Žene	1 1
4. Visoka stručna sprema	7
5. Viša stručna sprema	5
6. Srednja stručna sprema	4 1
11. Nekvalificirani	2 1

Prosječne neto plaće radnika u koje nije uključen porez na dohodak i prirez, na način kako ih prati Državni zavod za statistiku, prosječne bruto plaće i ukupni troškovi osoblja u posljednje tri godine prikazani su u tablici br.4.

Tablica 4.

Opis	2023.	2024.	2025.	Indeks	
				3/2	4/3
1	2	3	4		
Prosječna neto plaća	914,33	1.063,43	1.014,96	1,17	95,44
Prosječna bruto plaća	1.223,41	1.426,28	1.347,72	1,17	94,49
Pros. broj zaposlenih na bazi sati rada	78	74	74	0,95	100,00
Ukupni troškovi osoblja	1.440.799	1.471.500	475.123	1,03	32,29

Izvor: Evidencija plaća i bilanca uspjeha

Usporedivost podataka za plaće nije moguća, budući da za 2025. godinu obuhvaća samo dio godine.

Važnost stručnih i osposobljenih djelatnika kao kapitala društva opće je poznata i ne treba je posebno isticati, o radnoj snazi se govori kao o najvećem izvan bilančnom kapitalu tvrtke.

3.2. KRETANJE IMOVINE DRUŠTVA

Kretanje imovine društva Odvodnja d.o.o. prikazuje se u tablici br. 5.

ODVODNJA D.O.O. ZADAR
IZVJEŠĆE POSLOVODSTVA ZA 2025. GOD.

Tablica 5.

R. br.	Pozicija	Stanje na dan 31.12.2023.	Stanje na dan 31.12.2024.	Stanje na dan 23.4.2025.	Udjel 3	Udjel 4	Udjel 5	Index 5/3	Index 5/4
1	2	3	4	5	6	7	8	9	10
A.	POTRAŽIVANJA ZA UPISANI A NEUPLAĆENI KAPITAL								
B.	DUGOTRAJNA IMOVINA	81.179.210	91.722.632	93.823.820	90,33%	96,40%	93,63%	115,58	102,29
I.	NEMATERIJALNA IMOVINA	603.899	621.649	627.501	0,67%	0,65%	0,63%	103,91	100,94
II.	MATERIJALNA IMOVINA	80.517.730	91.043.402	93.138.738	89,59%	95,68%	92,95%	115,67	102,30
1.	Zemljište	17.944	17.944	17.944	0,02%	0,02%	0,02%	100,00	100,00
2.	Građevinski objekti	21.212.001	19.555.800	19.039.066	23,60%	20,55%	19,00%	89,76	97,36
3.	Postrojenja i oprema	2.356.911	2.030.754	5.887.508	2,62%	2,13%	5,88%	249,80	289,92
4.	Alati, pogonski inventar i transportna imovina	694.400	393.782	281.623	0,77%	0,41%	0,28%	40,56	71,52
5.	Predujmovi za materijalnu imovinu	1.854.904	685.190	473.219	2,06%	0,72%	0,47%	25,51	69,06
6.	Materijalna imovina u pripremi	54.381.569	68.359.932	67.439.378	60,51%	71,84%	67,30%	124,01	98,65
III.	DUGOTRAJNA FINACIJSKA IMOVINA	57.581	57.581	57.581	0,06%	0,06%	0,06%	100,00	100,00
IV.	DUGOROČNA POTRAŽIVANJA								
V.	ODGODJENA POREZNA IMOVINA								
C.	KRATKOTRAJNA IMOVINA	8.690.447	3.427.931	6.381.508	9,67%	3,60%	6,37%	73,43	186,16
I.	ZALIHE	1071							
II.	KRATKOROČNA POTRAŽIVANJA	1.064.532	1.492.138	6.087.553	1,18%	1,57%	6,08%	571,85	407,98
III.	KRATKOTRAJNA FINACIJSKA IMOVINA								
IV.	NOVAC U BANC I BLAGAJNI	7.624.844	1.935.793	293.955	8,48%	2,03%	0,29%	3,86	15,19
D.	PLAĆENI TROŠK. BUD. RAZD. I OBRAČUNANI PRIHODI								
E.	GUBITAK IZNAD VISINE KAPITALA								
F.	UKUPNA AKTIVA	89.869.657	95.150.563	100.205.328	100,00%	100,00%	100,00%	111,50	105,31

Izvor: Bilanca stanja za 2023., 2024 i 2025. godinu

U ukupnoj strukturi prikazane imovine na dan 24. travnja 2025. godinu nematerijalna imovina čini 0,63%. Zabilježen je rast dugotrajne nematerijalne imovine za 0,94% odnosno za 5.852 eur u apsolutnom iznosu.

Materijalna imovina čini najveću osnovicu u kojoj su pretežno građevinski objekti, postrojenja i oprema, alati, pogonski i uredski inventar, namještaj i transportna sredstva i sl.

Iz prikaza je vidljivo da je materijalna imovina stabilna u društvu te kroz promatrani period također ukupna imovina prikazuje konstantnu stabilnost. U 2025. godini materijalna imovina čini 92,95% ukupne imovine.

3.3. REZULTATI POSLOVANJA DRUŠTVA OD 2023. DO 2025. GODINE

Rezultati poslovanja i razvitak društva prikazat će se za razdoblje od posljednje tri godine tj. od 2023. do 2025. godine prikazom određenih pozicija računa dobitka i gubitka te bilance društva.

Tablica 6.

Opis	31.12.2023.	31.12.2024.	23.4.2025.	Bazni indeks	
	2	3	4	3/2	4/2
Poslovni prihod	6.860.108	6.981.039	2.043.884	101,76	29,79
Poslovni rashod	6.801.372	7.486.018	2.284.993	110,07	33,60
Financijski prihod	57	55	5,33	96,49	9,35

Opis 1	31.12.2023.	31.12.2024.	23.4.2025.	Bazni indeks	
	2	3	4	3/2	4/2
Financijski rashod	6.699	213.033	78.146	3.180,07	1.166,53
UKUPNI PRIHODI	6.860.165	6.981.094	2.043.890	101,76	29,79
UKUPNI RASHODI	6.808.072	7.699.051	2.363.139	113,09	34,71
DOBITAK/GUBITAK PRIJE OPOREZIVANJA	52.094	-717.957	-319.249	-1.378,20	-612,83
POREZ NA DOBITAK					
DOBITAK/GUBITAK NAKON OPOREZIVANJA	52.094	-717.957	-319.249	-1.378,20	-612,83
Vrijednost imovine (AKTIVA)	89.869.657	95.150.563	100.205.328	105,88	111,50
Vlastiti kapital (kapital i pričuve)	6.531.848	5.813.891	5.494.642	89,01	84,12

Izvor: Bilanca uspjeha

4. OPIS GLAVNIH RIZIKA I NESIGURNOSTI KOJIMA JE DRUŠTVO IZLOŽENO

4.1. IZLOŽENOST DRUŠTVA CJENOVNOM RIZIKU

Kod obrade izloženosti društva kreditnom riziku misli se na potraživanja po osnovu danih kredita te na potraživanja od kupaca, države, djelatnika za koja postoji opasnost da se neće naplatiti.

Stanje potraživanja od standardnih kupaca za prodane usluge u 2025. godini iznosi 331.927,63 eur koji se najvećim dijelom odnose na potraživanja tj. participaciju u cijeni prodane vode i potraživanje s osnove pročišćavanja otpadnih voda koju Vodovod d.o.o. fakturira kupcima.

Vodovod d.o.o Zadar isporučuje i fakturira usluge prema svim kupcima te vodi brigu oko naplate istih. Odvodnja ima minorni utjecaj oko same naplate ispostavljenih računa za isporučenu vodu.

U tekućoj godini nije bilo otpisa nenaplativih potraživanja nakon što je postalo izvjesno da naplata neće biti moguća, čije fakturiranje i naplatu vrši Vodovod d.o.o. Zadar po osnovi naknade za odvodnju i pročišćavanje, a po očitovanju društva Vodovod d.o.o.

Izloženost kreditnom riziku s pozicije potraživanja od kupaca je dosta naglašena, jer postoji opasnost da se potraživanja neće naplatiti u cijelosti, odnosno da se neće naplatiti planiranom dinamikom.

Od ukupnih potraživanja od kupaca na dan 23.4.2025. godine 19,33% se odnosi na sporna potraživanja čija je naplativost upitna.

Potraživanja iz proračuna jedinica lokalne samouprave i drugih izvora utvrđenih općim propisima za građenje objekata i uređaja komunalne infrastrukture od strane Grada Zadra, društva Vodovod d.o.o. ili ostalih izvora za izgradnju kapitalnih objekata po EU projektu iznose 4.816.290,28 eur.

Potraživanja od države i drugih institucija u iznosu od 19.862,99 eur odnose se na potraživanja od HZZO za bolovanja preko 42 dana.

Potraživanja za pretporez po ulaznim računima i obračunima iznose 332.630,96 eur.

Potraživanje u iznosu 147.358,29 eur koje se odnosi na potraživanje koje društvo ima prema Vodovod d.o.o. Zadar za sredstva koja se, prema Odluci za prikupljanje sredstava za naknadu za razvoj, svakodnevno prikupljaju na posebnom računu. Dio navedenih potraživanja klasificiran je kao potraživanje od kupaca, a dio kao potraživanja od države i drugih institucija budući da nisu sva potraživanja po istoj osnovi.

4.2. IZLOŽENOST DRUŠTVA RIZIKU LIKVIDNOSTI I RIZIKU TIJEKA GOTOVINE

Rizik likvidnosti i rizik tijeka gotovine određuje se kao opasnost od neusklađene dospelosti sredstava u tvrtkama, što za posljedicu može imati teškoće s likvidnošću u vidu nedostatka novčanih sredstava za

podmirenje dospjelih obveza. Pravovremeno očuvanje znakova koji upozoravaju na nelikvidnost, omogućavaju da se kroz analizu tijeka novčanih aktivnosti izbjegne moguće teže posljedice za društvo. Prema izvještaju o novčanim tijekovima za razdoblje 1. siječnja do 23. travnja 2025. godine vidi se neto smanjenje novca na kraju razdoblja u iznosu od 1.641.838,11 eur.

4.3. OBAVIJEST O ZAŠTITI OKOLIŠA

Glavna poslovna djelatnost društva, koja se odnosi na održavanje javnog sustava odvodnje i pročišćavanje otpadnih voda obavlja se i planira se obavljati na način da se maksimalna pažnja posvećuje održivom razvoju, zaštiti okoliša, energetske učinkovitosti i poštivanju pozitivnih propisa Republike Hrvatske provodi stalna interna edukacija i kontrola zaposlenika Društva.

U tijeku 2025. godine nije bilo ekološkog incidenta.

4.4. BITNI POSLOVNI DOGAĐAJI KOJI SU SE POJAVILI NAKON ISTEKA POSLOVNE 2025. GODINE

Dovršeni radovi na Dogradnji UPOV-a Centar Zadar, CP Park na Puntamici (2. faza), CP Maestral na Brodarici Putu Murvice, Ulici Gradišćanskih Hrvata i ulici Put Gazića, CP Park na Puntamici (2. faza), CP Maestral na Brodarici.

Tijekom 2025. očekujemo povećanje mogućnosti kanalizacijskih priključaka na javni sustav odvodnje i pročišćavanja otpadnih voda na 88% dovršenjem radova u četvrtima Crvene kuće, spoj UPOV Borik križanje Žmirići, Kolovare i Diklo, a dovršeni su radovi u četvrtima Stanovi, Bili Brig (kod dvije pumpe

Stupanjem na snagu Uredbe o uslužnim područjima („Narodne novine“, broj 70/23), sve temeljem Zakona o vodnim uslugama, predviđena je obveza provedbe pripajanja postojećih trgovačkih društava koja obavljaju vodoopskrbnu djelatnost.

Nakon datuma bilance, a do datuma objavljivanja financijskih izvještaja nakon provedbe postupka pripajanja društva Odvodnja d.o.o. društvu Vodovod d.o.o. s danom 24. travnja 2025. godine, Trgovački sud u Zadru brisao je subjekt Odvodnja d.o.o. za usluge odvodnje i pročišćavanja otpadnih voda, dana 16. lipnja 2025. godine rješenjem Tt-25/871-7.

4.5. OBAVIJEST O STJECANJU VLASTITIH DIONICA I KRETANJE VRIJEDNOSTI DIONICA

Društvo ne posjeduje vlastite dionice.

4.6. OBAVIJEST O STJECANJU DIONICA NEPOVEZANOG DRUŠTVA

Društvo u 2025. godini nije steklo dionice.

4.7. POSTOJANJE PODRUŽNICA DRUŠTVA

Društvo nema podružnica.

4.8. IZVRŠENE I OČEKIVANE KAPITALNE INVESTICIJE

Kapitalni radovi na sustavu javne odvodnje grada Zadra tijekom 2025 .godine

PROJEKT IZGRADNJE INTEGRALNOG SUSTAVA ODVODNJE AGLOMERACIJA ZADAR I PETRČANE

Kapitalni projekt izgradnje sastavnica sustava javne odvodnje „Integralni sustav odvodnje aglomeracija Zadar i Petrčane“ za sufinanciranje iz EU fondova, predstavlja temelj budućeg razvoja Grada, a izuzetno je važno da će se realizirati u vremenu kada je moguće koristiti sredstva EU.

Projekt se provodi uz financijsku podršku od strane EU sredstvima Kohezijskog Fonda kroz Operativni program Konkurentnost i Kohezija 2014.-2020. usklađen s Direktivom o odvodnji i pročišćavanju komunalnih otpadnih voda (91/271/EEC).

Prioritetna os 6: Zaštita okoliša i održivost resursa, specifični cilj 6ii2: Razvoj sustava prikupljanja i obrade otpadnih voda s ciljem doprinosa poboljšanju stanja voda.

Ciljevi:

Projektom će se smanjiti ispuštanje djelomično pročišćenih i nepročišćenih otpadnih voda u priobalno područje Jadranskog mora, te pridonijeti zaštiti vodnih resursa. Projektom se osigurava adekvatno pročišćavanje otpadnih voda za dodatnih **12.575 ES**.

Predmet ovog Projekta je financiranje projekta putem EU fondova, a glavni dijelovi projekta su:

- **Rekonstrukcije, sanacije i dogradnje sustava odvodnje u aglomeraciji Zadar– što uključuje 94,11 km gravitacijskih kolektora, 12,18 km tlačnih vodova, 17 crpnih stanica i 5.570 priprema za kućne priključke.**
- Neizbježne rekonstrukcije sustava vodoopskrbe **40.535** km rekonstruiranih cjevovoda i **2.845** rekonstruiranih priključaka.
- Dogradnja uređaja za pročišćavanje otpadnih voda Centar
- Nabave opreme za održavanje sustava odvodnje

Provedba projekta

Provedba projekta realizira se kroz 8 zasebnih javnih nabava i ukupno 12 ugovora, po izboru izvoditelja i isteku roka žalbe, potpisuju se Ugovori i započinju radovi/usluge.

8 zasebnih javnih nabava/Ugovori	Ugovori potpisani
Ugovor 1 - Nadzor	23.3.2020. u tijeku
Ugovor 2 - Linijske građevine četvrti Bokanjac	DOVRŠENO
Ugovor 3 - Linijske građevine grada Zadra	U TIJEKU, DOVRŠENO 9 PROJEKATA
Ugovor 4 - Linijske građevine četvrti Put Bokanjca i aglomeracije Petrčane	U TIJEKU
Ugovor 5 - Dogradnje UPOV-a Centar	DOVRŠENO
Ugovor 6 - Nabava opreme <ul style="list-style-type: none">➤ grupa 1. - _Vozilo za čišćenje (5 m3) I uklanjanje sadržaja septičkih jama(2 kom)➤ grupa 2.-Vozilo za čišćenje (10 m3) I uklanjanje sadržaja septičkih jama(2 kom)➤ grupa 3.-Vozilo za čišćenje (20 m3) I uklanjanje sadržaja septičkih jama(1 kom)➤ grupa 4.-Kombinirano vozilo (8 m3) za čišćenje I uklanjanje nečistoća iz kanalizacijskih cijevi (2 kom)➤ grupa 5.-autopodizač (1 kom)	27.10.2020. za 1., 2., 3. i 4. skupinu vozila Isporučeno Isporučeno Isporučeno Isporučeno Isporučeno
Ugovor 7 - Upravljanje projektom	8.7.2020. u tijeku
Ugovor 8 - Promidžba i vidljivost	22.1.2020. u tijeku

Ciljna skupina projekta su stanovnici koji će nakon provedbe projekta biti priključeni na novu ili rekonstruiranu mrežu sustava odvodnje i Uređaj za pročišćavanje otpadnih voda.

Izgradnjom po ovom projektu povećati će se postotak priključenosti na javni sustav odvodnje i pročišćavanja otpadnih voda sa 75% na 95%.

U 2024. godine realizirana su **266** kućnih priključaka priključka objekata na javni sustav odvodnje i pročišćavanja otpadnih voda, a od 01.01.2025. do 23.04.2025. godine realizirano je 57 kućnih priključaka od čega ukupno 5 na Belafuži, 199 na Bokanjcu, 80 na cjelini Zadar i 20 na cjelini Borik.

PROJEKT IZGRADNJE SUSTAVA JAVNE ODVODNJE KOMUNALNIH OTPADNIH VODA U NASELJU ŠPADA (1.FAZA) U GRADU ZADRU

U srpnju 2024. godine potpisan je Ugovor o izgradnji sustava javne odvodnje komunalnih otpadnih voda u naselju Špada (1. faza) u gradu Zadru. NPOO projekat vrijedan 1.638.258,45 EUR bez PDV- a,. Radovi obuhvaćaju izgradnju javnog sustava fekalne odvodnje u Ulicama Biskupa Jurja Dobrile, Otokara Keršovanija, Fra Eugena Zaninovića, Kornatski prilaz, Paški prilaz, Ljudevita Gaja, Jerolima Miše, prilaz Fabijanića i Hanibala Lučića, sveukupno duljine cca. 2.7 km. Završetak svih radova očekuje se do kraja 2025. godine.

4.9. PREDSTOJEĆA PRIVATIZACIJA DRUŠTVA

Grad Zadar ne planira privatizaciju društva.

4.10. DJELOVANJE DRUŠTVA NA PODRUČJU ISTRAŽIVANJA I RAZVOJA

Društvo redovito prati razvoj tehnologija koje su bitne za održavanje nivoa obavljanja osnovne djelatnosti, što je vidljivo iz realizacije investicijskog programa nabave. Razvojna strategija društva ide u smjeru podizanja standarda i kvalitete pružanja komunalnih usluga. Društvo teži zaokruživanju integralnog poslovnog informacijskog sustava radi praćenja i kontrole svih procesa rada. Posvećuje se i osobita pažnja dodatnoj izobrazbi u smislu dodatne edukacije, specijalizacije ili korištenja stručne literature. Projektom dogradnje UPOV – Centar obuhvaćene su PCO jedinice za pročišćavanje zraka kao tehnika najnovije generacije, istovremeno nabavljamo nova i suvremenija vozila za održavanje sustava odvodnje i pročišćavanja otpadnih voda

5. POKAZATELJI FINACIJSKOG POLOŽAJA DRUŠTVA

5.1. POKAZATELJI LIKVIDNOSTI

Likvidnost poslovanja je sposobnost trgovačkog društva za pravodobno namirenje obveza. Sukladno tome pokazatelji likvidnosti izražavaju koliko je trgovačko društvo sposobno podmirivati dospjele kratkoročne obveze. Uz pojam likvidnosti neizbježno se javlja pojam solventnosti. Kada se govori o solventnosti tada je riječ o sposobnosti trgovačkog društva da trajno ispunjava sve dospjele obveze (dugoročne i kratkoročne).

Ako je društvo nelikvidno ono ne može normalno poslovati odnosno ne može nabavljati sirovine i materijal, te nema za podmirenje poreza, doprinosa i neto plaća radnika.

Najčešći pokazatelji likvidnosti su:

- 1) Ubrzana likvidnost
- 2) Tekuća likvidnost
- 3) Financijska stabilnost

Pokazatelj ubrzane likvidnosti se koristi za procjenu može li društvo udovoljiti svojim kratkoročnim obvezama upotrebom svoje najlikvidnije imovine. Ovaj pokazatelj izuzima zalihe iz izračuna i stoga je precizniji kao mjerilo likvidnosti.

$$\text{Ubrzana likvidnost} = \frac{\text{Kratkotrajna imovina - zalihe}}{\text{Kratkoročne obveze}}$$

Koeficijent ubrzane likvidnosti treba biti minimalno jedan, što znači da kratkoročne obveze ne bi smjele biti veće od zbroja svote novca na računima i potraživanja.

Koeficijent ubrzane likvidnosti kod društva Odvodnja d.o.o. upućuje na zaključak da su **kratkoročne obveze pokrivena kratkotrajnim izvorima financiranja**.

Pokazatelj tekuće likvidnosti dobije se kao omjer kratkotrajne imovine i kratkoročnih obveza.

$$\text{Tekuća likvidnost} = \frac{\text{Kratkotrajna imovina}}{\text{Kratkoročne obveze}}$$

Koeficijent tekuće likvidnosti ne smije biti manji od dva, što znači da kratkotrajna imovina mora biti dva puta veće od kratkoročnih obveza.

Odvodnja d.o.o. u tekućoj 2025. godini ne premašuje ovaj uvjet, tj. sa 0,82 pokriva kratkoročne obveze.

Pokazatelj financijske stabilnosti je najrelevantniji pokazatelj financijske sposobnosti, tj. solventnosti poduzetnika za koga se smatra da bi trebao iznositi najviše 1 ili manje od 1. Računa se na slijedeći način:

$$\text{Financijska stabilnost} = \frac{\text{Dugotrajna imovina}}{\text{Kapital} + \text{dugoročne obveze}}$$

Povećanje pokazatelja financijske stabilnosti je negativna tendencija, jer to znači da se sve manji dio kratkotrajne imovine financira iz dugoročnih izvora financiranja.

Tablica 7.

POKAZATELJI FINACIJSKOG POLOŽAJA

Redni broj	Pokazatelj	Stanje na dan	Stanje na dan	Stanje na dan	Index	Index	Index
		31.12.2023.	31.12.2024.	23.4.2025.	4/3*100	5/3*100	5/4*100
1	2	3	4	5	6	7	8
I. POKAZATELJI LIKVIDNOSTI							
1.1.	Koeficijent trenutačne likvidnosti	0,67	0,29	0,04	43,28	5,97	13,79
1.2.	Koeficijent ubrzane likvidnosti	0,76	0,52	0,82	68,42	107,89	157,69
1.3.	Koeficijent tekuće likvidnosti	0,76	0,52	0,82	68,42	107,89	157,69
1.4.	Koeficijent financijske stabilnosti	7,82	10,01	10,97	128,01	140,28	109,59
1.5.	Radni kapital	-2.679.712	-3.218.127	-1.386.113	120,09	51,73	43,07

Izvor: Bilanca i račun dobitka i gubitka za 2023., 2024. i 2025. godinu.

5.2. ZADUŽENOST DRUŠTVA

Zaduženost društva obraditi će se skraćeno uporabom koeficijenta zaduženosti i faktora zaduženosti (broja godina) za posljednje tri godine tj. za razdoblje od 2023. do 2025. godine kako slijedi:

Pod dugom se podrazumijevaju izvori financiranja koji se moraju otplatiti, i to na kratak rok (do godinu dana) ili na dugi rok. Pokazatelji zaduženosti koriste se za procjenu financijskog rizika društva, odnosno pokazatelji mjere stupanj zaduženosti društva.

U analizi zaduženosti važne su dvije vrste pokazatelja zaduženosti (financijske poluge):

- 1) *Pokazatelji na temelju stavljanja u omjer računa bilance* radi utvrđivanja razmjera u kojem se imovina financirala posuđenim sredstvima,
- 2) *Pokazatelji na temelju računa bilance uspjeha* radi utvrđivanja koliko su puta fiksne naknade pokrivena dobitkom.

Najčešći pokazatelji zaduženosti su:

- 1) Pokazatelj zaduženosti
- 2) Pokazatelj vlastitog financiranja
- 3) Pokazatelj financiranja

- 4) Pokazatelj pokriva kamata
- 5) Faktor zaduženosti

Pokazatelj zaduženosti pokazuje koliki udio sredstava su osigurali vjerovnici (kreditori). Računa se dijeljenjem ukupnih obveza s ukupnom imovinom.

Pokazatelj zaduženosti = Ukupne obveze / Ukupna imovina

Pokazatelj zaduženosti pokazuje do koje mjere društvo koristi zaduživanje kao oblik financiranja, odnosno koji je postotak imovine nabavljen zaduživanjem. Što je veći odnos duga i imovine, veći je financijski rizik (predstavlja rizik kod fiksnih troškova financiranja (rizik da se ostvarenim financijskim rezultatom neće pokriti kamate na dugove društva) i/ili rizik koji proizlazi iz stupnja zaduženosti društva (rizik da društvo neće biti u mogućnosti vratiti dug). Stupanj rizika se povećava usporedno sa stupnjem zaduženosti društva.), a što je manji, niži je financijski rizik. U pravilu bi vrijednost koeficijenta zaduženosti trebala biti 0,5 ili manja.

Pokazatelj vlastitog financiranja je komplementaran koeficijentu zaduženosti i računa se na slijedeći način:

Pokazatelj vlastitog financiranja =
$$\frac{\text{Kapital}}{\text{Ukupna imovina}}$$

Pokazatelji vlastitog financiranja govore u kojem omjeru vlastito financiranje sudjeluje u poslovanju društva. Pokazatelj je to bolji što je koeficijent veći od 0,50, jer onda to znači da se društvo financira iz vlastitih izvora s više od 50%. Odnosno, možemo reći što je stupanj samofinanciranja veći to su vjerovnici sigurniji i rizik poslovanja s tim društvima je manji.

Koeficijent financiranja je također jedan od značajnijih pokazatelja koji govori kolika je rizičnost ulaganja u dotično društvo. Računa se dijeljenjem ukupnih obveza s kapitalom.

Pokazatelj financiranja =
$$\frac{\text{Ukupne obveze}}{\text{Kapital}}$$

Pokazatelj financiranja se naziva još i pokazateljem mogućeg zaduživanja, te prema konzervativnom pristupu trebao bi iznositi 1:1. Međutim, u današnjim suvremenim uvjetima poslovanja odstupaju se pomalo od tako definiranog odnosa: sve veći naglasak se pridaje rezultatima koji se postižu ukupnim kapitalom, tj. trajnoj snazi prihoda. U tom kontekstu tolerira se veća zaduženost društva i pomiče se odnos vlastitog i tuđeg kapitala prema omjeru 30:70, a u mnogim bankama to predstavlja granicu kreditne sposobnosti društva.

Pokriva troškova kamata je jedan od pokazatelja koji govori o dinamičkoj zaduženosti društva. Pokazuje razmjer u kojem poslovni dobitak može pasti a da ne dovede u pitanje plaćanje kamata, odnosno pokazatelj daje informaciju o tome koliko su troškovi kamata pokriveni s dobiti prije oporezivanja. Računa se na slijedeći način:

Pokriva troškova kamata =
$$\frac{\text{EBIT}}{\text{Godišnji troškovi kamata}}$$

Kod ovog pokazatelja kao sredstva koja se mogu upotrijebiti za podmirenje godišnjeg troška kamata uzima se dobitak prije poreza i kamata (EBIT), jer su kamate neoporezivi trošak (tj. na njihovo plaćanje ne utječe porez), odnosno ukupan EBIT je raspoloživ za plaćanje kamata. Poželjnim se smatra što veći odnos, jer je u tom slučaju manja rizičnost podmirenja obveza po dospjelim kamatama. Ovaj pokazatelj služi kao orijentir za odluku o zaduživanju kod financijskih organizacija, tj. da li je društvo uopće u mogućnosti podmiriti troškove kamata za kredit koji bi eventualno zatražilo.

Faktor zaduženosti također ukazuje na dinamički aspekt zaduženosti jer razmatra mogućnost podmirenja obveza, odnosno pokazuje koliko bi godina trebalo uz postojeće uvjete poslovanja i ostvarivanja dobiti da društvo podmiri svoje ukupne obveze.

Faktor zaduženosti =
$$\frac{\text{Ukupne obveze}}{\text{Neto dobit + amortizacija}}$$

Promatrano s aspekta sigurnosti poslovanja društva podrazumijeva se da manji faktor zaduženosti znaci veću sigurnost i obrnuto.

Kontrolna mjera za ovaj pokazatelj je 5 godina. To znači, ako društvo može podmiriti sve svoje obveze unutar 5 godina ono je solventno i nije prezaduženo.

Tablica 8.

POKAZATELJI FINACIJSKOG POLOŽAJA

Redni broj	Pokazatelj	Stanje na dan 31.12.2023.	Stanje na dan 31.12.2024.	Stanje na dan 23.4.2025.	Index 4/3*100	Index 5/3*100	Index 5/4*100
1	2	3	4	5	6	7	8
II. POKAZATELJI ZADUŽENOSTI							
2.1.	Koeficijent zaduženosti	0,93	0,94	0,95	101,08	102,15	101,06
2.2.	Koeficijent vlastitog financiranja	0,07	0,06	0,05	85,71	71,43	83,33
2.3.	Koeficijent financiranja	12,76	15,37	17,24	120,45	135,11	112,17
2.4.	Pokriće troškova kamata	7,78	-3,37	-4,09	-43,32	-52,57	121,36
2.5.	Faktor zaduženosti	36,3	57,95	196,52	159,65	541,38	339,11

Izvor: Bilanca i račun dobitka i gubitka za 2023., 2024. i 2025. godinu.

6. POKAZATELJI REZULTATA POSLOVANJA

POKAZATELJI AKTIVNOSTI

Pokazatelji aktivnosti poslovanja mjere koliko efikasno društvo upotrebljava svoje resurse. Pokazatelji aktivnosti poznati su još pod nazivom koeficijenti obrtaja. Koeficijent obrtaja ukazuje na brzinu cirkulacije imovine u poslovnom procesu. Opći obrazac za izračunavanje koeficijenta obrtaja je:

$$\text{Koeficijent obrtaja} = \frac{\text{Promet}}{\text{Prosječno stanje}}$$

Prilikom izračunavanja prosječnog stanja, obično se u obzir uzima zbroj knjigovodstvenog stanja na početku i na kraju godine i dijeli s 2. [(prethodna godina+tekuća godina)/2]

Osim toga, ako je poznat koeficijent obrtaja tada je moguće i izračunati i prosječne dane vezivanja sredstva tj. prosječno trajanje obrta.

$$\text{Broj dana vezivanja} = \frac{365}{\text{Koeficijent obrtaja}}$$

S aspekta uspješnosti i sigurnosti bolje je da je koeficijent obrta što veći broj, odnosno da je vrijeme vezivanja što kraće.

Najčešći pokazatelji aktivnosti su:

- 1) Pokazatelj obrta ukupne imovine
- 2) Pokazatelj obrta kratkotrajne imovine
- 3) Pokazatelj obrta potraživanja
- 4) Trajanje naplate potraživanja

Koeficijent obrta ukupne imovine stavlja u odnos financijske učinke te imovine (prihode) s njezinom ukupnom vrijednošću. Upućuje na brzinu cirkulacije imovine u poslovnom procesu. Što je taj koeficijent veći, to je veća brzina cirkulacije (tj. broja dana vezivanja imovine manji).

$$\text{Obrt ukupne imovine} = \frac{\text{Prihod od prodaje}}{\text{Prosječna ukupna imovina}}$$

Koeficijent obrta kratkotrajne imovine stavlja u odnos ukupan prihod i kratkotrajnu imovinu.

$$\text{Obrt kratkotrajne imovine} = \frac{\text{Ukupan prihod}}{\text{Kratkotrajna imovina}}$$

Pokazatelj obrta potraživanja pokazuje koliko novčanih jedinica prodaje se može ostvariti s jednim eur uloženim u potraživanja.

$$\text{Koeficijent obrta potraživanja} = \frac{\text{Prihod od prodaje}}{\text{Prosječna potraživanja}}$$

Na osnovi koeficijenta obrta potraživanja moguće je i izračunati i **prosječno trajanje naplate potraživanja** na slijedeći način:

$$\text{Trajanje naplate potraž. u danima} = \frac{365}{\text{Koeficijent obrta potraživanja}}$$

Trajanje naplate potraživanja u danima je u prosjeku s obzirom na komunalnu djelatnost. Kod ove problematike važno je naglasiti da visoki period naplate može biti i rezultat potraživanja koja vrlo vjerojatno nikada neće biti naplaćena, u zastari su, te takva potraživanja u skladu sa zakonskim propisima treba otpisivati tj. "čistiti" bilancu i prikazivati je što realnijom. Odluke vezane uz ovu problematiku temelje se na procjeni samog poduzetnika i situaciji u gospodarstvu.

U svim promatranim razdobljima trajanje naplate potraživanja je ekstremno dugo, jer su u ukupnim potraživanjima sadržana i potraživanja koja Vodovod d.o.o. ima prema svojim kupcima, a Odvodnja d.o.o. participira u cijeni vodi i na naplatu istih nema utjecaja, i potraživanja po zahtjevima za kapitalna ulaganja na temelju odobrenih Zaključaka.

Tablica 9.
POKAZATELJI REZULTATA POSLOVANJA

R. broj	Pokazatelj	01.01.2023.	01.01.2024.	01.01.2025.	Index	Index	Index
		31.12.2023.	31.12.2024.	23.04.2025.	4/3*100	5/3*100	5/4*100
1	2	3	4	5	6	7	8
I. POKAZATELJI AKTIVNOSTI							
1.1.	Koeficijent obrta ukupne imovine	0,08	0,07	0,02	87,50	25,00	28,57
1.2.	Koeficijent obrta kratkotrajne imovine	0,79	2,04	0,32	258,23	40,51	15,69
1.3.	Koeficijent obrta potraživanja	8,73	4,83	1,24	55,33	14,20	25,67
1.4.	Trajanje naplate potraživanja u danima	41,79	75,62	91,12	180,96	218,04	120,49

Izvor: Bilanca i račun dobitka i gubitka za 2023., 2024. i 2025. godinu.

7. ZAKLJUČAK

Osnovnom djelatnosti održavanja javnog sustava odvodnje i pročišćavanja otpadnih voda Trgovačko društvo Odvodnja d.o.o. Zadar je u 2025. godini ostvarilo svoja osnovna načela poslovanja i likvidnost Društva.

Do 23.04. 2025. godine prodano je 2.223.994,61 m³ vode, a do 30.04.2025. godine 2.407.623,44 m³ vode. Plan prodaje vode do 30.04.2025. godinu je iznosio 2.376.559,12 m³, što znači da je realizirano 6% manje od planirane potrošnje vode, a u odnosu na prethodnu godinu prodano je 7% m³ vode manje.

Ostvaren je gubitak razdoblja u iznosu od 319.249,05 EUR-a.

Do 23.04.2025. godini ostvaren je značajni napredak u realizaciji projekta Aglomeracija Zadar – Petržane.

Još u 2023. godini u potpunosti su dovršeni radovi u četvrtima Bokanjac, Novo naselje Bokanjac, Belafuža, dijelu CP Park (3. faza) na Brodarici, dok su u 2024. godine dovršeni radovi na Putu Murvice, ulici Gradišćanskih Hrvata i ulici Put Gazića, Dogradnji UPOV-a Centar Zadar, CP Park na Puntamici (2. faza), CP Maestral na Brodarici, dok je u najavi tehnički pregled za cjeline Stanovi, Bili Brig, Crvene kuće i spoj UPOV Borik križanje Žmirići.

Društvo je likvidno i redovno podmiruje svoje obveze što je vidljivo iz ranije navedenih tablica. Kvalitetnom organizacijom, kompetentnim i motiviranim ljudskim potencijalom uz potporu šire društvene zajednice Odvodnja d.o.o. Zadar će:

- osigurati trajno i kvalitetno obavljanje djelatnosti, održavanjem svih komunalnih objekata i uređaja u stanju funkcionalne sposobnosti
- brinuti o pročišćavanju otpadnih voda i zaštiti okoliša
- pratiti tehnološki razvoj struke

Unaprijeđenjem vlastitih tehničko-tehnoloških i ljudskih resursa, zasnovano na principima zaštite okoliša, društvo Odvodnja d.o.o. Zadra stalno ulaže napore u osiguranju povećanja prikupljanja i pročišćavanja otpadnih voda, u svrhu postizanja sklada s visokim standardima predviđenima pravilima EU-a.

Sva cjevovodima prikupljena otpadna voda, uz visoki stupanj učinkovitosti se pročišćava. Sustavom odvodnje i pročišćavanja otpadnih voda obuhvaćeno je 80% stanovništva i gospodarstva Grada Zadra, dok preostalo nepriključeno stanovništvo čije septičke jame iz još neizgrađenih dijelova grada, Odvodnja d.o.o. Zadar i još trojica privatnih koncesionara crpe i odvoze na pročišćavanje na UPOV Centar Zadar. Ovakvom kombinacijom cjevovoda i odvoza pročišćavaju se gotovo cjelokupne otpadne vode s kopnenog područja grada Zadra. Tijekom 2024. godine pročišćeno je 1.716.415,80 m³ otpadnih voda,.

Zaključno, sustav odvodnje i pročišćavanja otpadnih voda na području Grada Zadra obuhvaća sve veći postotak građanstva i gospodarstva grada Zadra, a svi daljnji napori i aktivnosti rezultirati će ispunjenjem temeljnog strateškog cilja – zaštita okoliša i visok stupanj pročišćavanja otpadnih voda, te povećanje kvalitete života i rada na području grada Zadra.

Ante - Josip Šikić, dipl.ing.stroj.
član uprave

Tomislav Matek, dipl.ing.građ.
član uprave

VODOVOD d.o.o.

Z A D A R

Matični broj: 03410153

OIB: 89406825003

Broj: 4695/5-2025

Zadar, 23. srpanj 2025. godine

Na temelju odredbi članka 441. ZTD, članka 19. Zakona o računovodstvu i Društvenog ugovora o osnivanju Društva Skupština društva Vodovoda d.o.o. iz Zadra kao pravni sljednik trgovačkog društva Odvodnja d.o.o., Zadar, a temeljem provedbe integracije u jedinstvenog isporučitelja vodnih usluga odnosno postupka pripajanja trgovačkog društva Odvodnja d.o.o., Zadar kao pripojenog društva društvu preuzimatelju trgovačkom društvu Vodovod d.o.o., Zadar dana 24.04.2025. godine, na svojoj sjednici održanoj dana 23. srpnja 2025. godine

donosi sljedeću

O D L U K U

**Prihvaća se Izvješće posloводства Društva Odvodnja d.o.o. za razdoblje 01.01.2024.-
23.04.2025.**

Predsjednik Skupštine



Dostaviti:

1. Predsjednik Skupštine
2. Uprava Društva
3. Sektor ekonomsko financijskih poslova
4. Sektor općih i pravnih poslova



**TEMELJNA FINANCIJSKA IZVJEŠĆA DRUŠTVA ZA
2025.GODINU**

**ODVODNJA d.o.o.
Zadar**

Zadar, srpanj 2025. godine

ODVODNJA D.O.O. ZADAR
BILJEŠKE I SAŽETAK VAŽNIH RAČUNOVODSTVENIH POLITIKA

BILANCA

na dan 23.4.2025. godine

u eur

AKTIVA	Bilj.	31.12.2024.	23.4.2025.
A) POTRAŽIVANJA ZA UPISANI A NEUPLAĆENI KAPITAL			
B) DUGOTRAJNA IMOVINA		91.722.632,38	93.823.820,49
I. NEMATERIJALNA IMOVINA	5.	621.648,59	627.501,18
1. Izdaci za razvoj		35.553,79	35.553,79
2. Koncesije, patenti, licencije, robne i usl. marke, softver i ost. prava		6.750,25	12.602,84
3. Goodwill			
4. Predujmovi za nabavu nematerijalne imovine		65.054,18	59.678,91
5. Nematerijalna imovina u pripremi		514.290,37	519.665,64
6. Ostala nematerijalna imovina			
II. MATERIJALNA IMOVINA	6.	91.043.402,34	93.138.737,86
1. Zemljište		17.944,12	17.944,12
2. Građevinski objekti		19.555.799,96	19.039.065,53
3. Postrojenja i oprema		2.030.753,59	5.887.508,13
4. Alati, pogonski inventar i transportna imovina		393.781,97	281.622,91
5. Biološka imovina			
6. Predujmovi za materijalnu imovinu		685.190,05	473.219,33
7. Materijalna imovina u pripremi		68.359.932,65	67.439.377,84
8. Ostala materijalna imovina			
9. Ulaganje u nekretnine			
III. DUGOTRAJNA FINACIJSKA IMOVINA	7.	57.581,45	57.581,45
1. Ulaganja u udjele (dionice) poduzetnika unutar grupe			
2. Ulaganja u ostale vrijednosne papire poduzetnika unutar grupe			
3. Dani zajmovi, depoziti i slično poduzetnicima unutar grupe			
4. Ulaganja u udjele (dionice) društava povezanih sud. int.			
5. Ulaganja u ostale vrijednosne papire društava povezanih sud. int.			
6. Dani zajmovi, depoziti i slično društvima povezanim sud. int.			
7. Ulaganja u vrijednosne papire		57.581,45	57.581,45
8. Dani zajmovi, depoziti i slično			
9. Ostala ulaganja koja se obračunavaju metodom udjela			
10. Ostala dugotrajna financijska imovina			
IV. POTRAŽIVANJA		0,00	0,00
1. Potraživanja od poduzetnika unutar grupe			
2. Potraživanja od društava povezanih sudjelujućim interesom			
3. Potraživanja od kupaca			
4. Ostala potraživanja			
V. ODGOĐENA POREZNA IMOVINA			
C) KRATKOTRAJNA IMOVINA		3.427.931,17	6.381.507,28
I. ZALIHE	8.	0,00	0,00
1. Sirovine i materijal			
2. Proizvodnja u tijeku			
3. Gotovi proizvodi			
4. Trgovačka roba			
5. Predujmovi za zalihe			
6. Dugotrajna imovina namijenjena prodaji			
7. Biološka imovina			
II. POTRAŽIVANJA	9.	1.492.138,39	6.087.552,61
1. Potraživanja od poduzetnika unutar grupe			
2. Potraživanja od društava povezanih sudjelujućim interesom			
3. Potraživanja od kupaca		767.366,92	728.093,38
4. Potraživanja od zaposlenika i članova poduzetnika			
5. Potraživanja od države i drugih institucija		724.771,47	5.359.459,23
6. Ostala potraživanja			
III. KRATKOTRAJNA FINACIJSKA IMOVINA		0,00	0,00
1. Ulaganja u udjele (dionice) poduzetnika unutar grupe			
2. Ulaganja u ostale vrijednosne papire poduzetnika unutar grupe			
3. Dani zajmovi, depoziti i slično poduzetnicima unutar grupe			
4. Ulaganja u udjele (dionice) društava povezanih sud. int.			
5. Ulaganja u ostale vrijednosne papire društava povezanih sud. int.			
6. Dani zajmovi, depoziti i slično društvima povezanim sud. int.			
7. Ulaganja u vrijednosne papire			

ODVODNJA D.O.O. ZADAR
BILJEŠKE I SAŽETAK VAŽNIH RAČUNOVODSTVENIH POLITIKA

BILANCA

na dan 23.4.2025. godine

		u eur	
AKTIVA	Bilj.	31.12.2024.	23.4.2025.
8. Dani zajmovi, depoziti i slično			
9. Ostala financijska imovina			
IV. NOVAC U BANCI I BLAGAJNI	10.	1.935.792,78	293.954,67
D) PLAĆENI TROŠKOVI BUD. RAZDOBLJA I OBR. PRIHODI			
E) UKUPNO AKTIVA		95.150.563,55	100.205.327,77
F) IZVANBILANČNI ZAPISI			

BILANCA (nastavak)

na dan 23.4.2025. godine

		u eur	
PASIVA	Bilj.	31.12.2024.	23.4.2025.
A) KAPITAL I REZERVE	11.	5.813.890,81	5.494.641,57
I. TEMELJNI (UPISANI) KAPITAL		6.716.580,00	6.716.580,00
II. KAPITALNE REZERVE		3,71	3,71
III. REZERVE IZ DOBITI		23.084,96	23.084,96
1. Zakonske rezerve			
2. Rezerve za vlastite dionice			
3. Vlastite dionice i udjeli (odbitna stavka)			
4. Statutarne rezerve			
5. Ostale rezerve		23.084,96	23.084,96
IV. REVALORIZACIJSKE REZERVE			
V. REZERVE FER VRIJEDNOSTI		0,00	0,00
1. Fer vrijednost financijske imovine raspoložive za prodaju			
2. Učinkoviti dio zaštite novčanih tokova			
3. Učinkoviti dio zaštite neto ulaganja u inozemstvu			
4. Ostale rezerve fer vrijednosti			
5. Tečajne razlike iz preračuna inozemnog poslovanja (konsolidacija)			
6. Tečajne razlike zbog preračuna u prezentacijsku valutu			
VI. ZADRŽANA DOBIT ILI PRENESENI GUBITAK		-207.820,29	-925.777,86
1. Zadržana dobit			
2. Preneseni gubitak		207.820,29	925.777,86
VII. DOBIT ILI GUBITAK POSLOVNE GODINE		-717.957,57	-319.249,24
1. Dobit poslovne godine			
2. Gubitak poslovne godine		717.957,57	319.249,24
VIII. MANJINSKI (NEKONTROLIRAJUĆI) INTERES			
B) REZERVIRANJA	12.	37.381,24	37.381,24
1. Rezerviranja za mirovine, otpremnine i slične obveze		37.381,24	37.381,24
2. Rezerviranja za porezne obveze			
3. Rezerviranja za započete sudske sporove			
4. Rezerviranja za troškove obnavljanja prirodnih bogatstava			
5. Rezerviranja za troškove u jamstvenim rokovima			
6. Druga rezerviranja			
C) DUGOROČNE OBVEZE	13.	3.308.302,29	3.022.942,35
1. Obveze prema poduzetnicima unutar grupe			
2. Obveze za zajmove, depozite i slično poduzetnika unutar grupe			
3. Obveze prema društvima povezanim sudjelujućim interesom			
4. Obveze za zajmove, depozite i slično društava povezanih sud. int.			
5. Obveze za zajmove, depozite i slično			
6. Obveze prema bankama i drugim financijskim institucijama		3.235.870,24	2.950.510,30
7. Obveze za predujmove			
8. Obveze prema dobavljačima			
9. Obveze po vrijednosnim papirima			
10. Ostale dugoročne obveze		72.432,05	72.432,05
11. Odgođena porezna obveza			

ODVODNJA D.O.O. ZADAR
BILJEŠKE I SAŽETAK VAŽNIH RAČUNOVODSTVENIH POLITIKA

BILANCA (nastavak)

na dan 23.4.2025. godine

		u eur	
PASIVA	Bilj.	31.12.2024.	23.4.2025.
D) KRATKOROČNE OBVEZE	14.	6.646.058,05	7.767.619,97
1. Obveze prema poduzetnicima unutar grupe			
2. Obveze za zajmove, depozite i slično poduzetnika unutar grupe			
3. Obveze prema društvima povezanim sudjelujućim interesom			
4. Obveze za zajmove, depozite i slično društava povezanih sud. int.			520.000,00
5. Obveze za zajmove, depozite i slično			
6. Obveze prema bankama i drugim financijskim institucijama			
7. Obveze za predujmove			
8. Obveze prema dobavljačima		2.629.401,60	3.177.150,92
9. Obveze po vrijednosnim papirima			
10. Obveze prema zaposlenicima		92.811,30	80.281,20
11. Obveze za poreze, doprinose i sličana davanja		448.542,31	317.087,26
12. Obveze s osnove udjela u rezultatu			
13. Obveze po osnovi dugotrajne imovine namijenjene prodaji			
14. Ostale kratkoročne obveze		3.475.302,84	3.673.100,59
E) ODG. PLAĆANJE TROŠKOVA I PRIHOD BUD. RAZDOBLJA	15.	79.344.931,16	83.882.742,64
F) UKUPNO – PASIVA		95.150.563,55	100.205.327,77
G) IZVANBILANČNI ZAPISI			

Ante - Josip Šikić, dipl.ing.stroj.
član uprave

Tomislav Matek, dipl.ing.građ.
član uprave

ODVODNJA D.O.O. ZADAR
BILJEŠKE I SAŽETAK VAŽNIH RAČUNOVODSTVENIH POLITIKA

RAČUN DOBITI I GUBITKA

za razdoblje 01.01. - 23.4.2025 godine

u eur

NAZIV POZICIJE	Bilj.	2024.	2025.
I. POSLOVNI PRIHODI	16.	6.981.039,09	2.043.884,32
1. Prihodi od prodaje s poduzetnicima unutar grupe			
2. Prihodi od prodaje (izvan grupe)		3.703.716,79	900.168,92
3. Prihodi na temelju upotrebe vlastitih proizvoda, robe i usluga			
4. Ostali poslovni prihodi s poduzetnicima unutar grupe			
5. Ostali poslovni prihodi (izvan grupe)		3.277.322,30	1.143.715,40
II. POSLOVNI RASHODI	18.	7.486.018,39	2.284.993,26
1. Promjene vrijednosti zaliha proizvodnje u tijeku i gotovih proizvoda			
2. Materijalni troškovi		3.210.459,15	920.862,74
a) Troškovi sirovina i materijala		1.218.458,87	420.074,98
b) Troškovi prodane robe			
c) Ostali vanjski troškovi		1.992.000,28	500.787,76
3. Troškovi osoblja		1.471.500,33	475.122,60
a) Neto plaće i nadnice		941.401,04	307.288,79
b) Troškovi poreza i doprinosa iz plaća		321.604,39	100.679,42
c) Doprinosi na plaće		208.494,90	67.154,39
4. Amortizacija		2.259.511,52	801.197,67
5. Ostali troškovi		399.053,24	87.810,25
6. Vrijednosna usklađenja		0,00	0,00
a) dugotrajne imovine osim financijske imovine			
b) kratkotrajne imovine osim financijske imovine			
7. Rezerviranja		0,00	0,00
a) Rezerviranja za mirovine, otpremnine i slične obveze			
b) Rezerviranja za porezne obveze			
c) Rezerviranja za započete sudske sporove			
d) Rezerviranja za troškove obnavljanja prirodnih bogatstava			
e) Rezerviranja za troškove u jamstvenim rokovima			
f) Druga rezerviranja			
8. Ostali poslovni rashodi		145.494,15	
III. FINACIJSKI PRIHODI	17.	54,58	5,33
1. Prihodi od ulaganja u udjele (dionice) poduzetnika unutar grupe			
2. Prihodi od ulaganja u udjele (dionice) društava povezanih sud. int.			
3. Prihodi od ostalih dug. financijskih ulaganja i zajmova pod. unutar grupe			
4. Ostali prihodi s osnove kamata iz odnosa s pod. unutar grupe			
5. Tečajne razlike i ostali financijski prihodi iz odnosa s pod. unutar grupe			
6. Prihodi od ostalih dugotrajnih financijskih ulaganja i zajmova			
7. Ostali prihodi s osnove kamata		54,58	5,33
8. Tečajne razlike i ostali financijski prihodi			
9. Nerealizirani dobiti (prihodi) od financijske imovine			
10. Ostali financijski prihodi			
IV. FINACIJSKI RASHODI	19.	213.032,85	78.145,63
1. Rashodi s osnove kamata i slični rashodi s poduzetnicima unutar grupe			
2. Tečajne razlike i drugi rashodi s poduzetnicima unutar grupe			
3. Rashodi s osnove kamata i slični rashodi		213.032,85	78.145,63
4. Tečajne razlike i drugi rashodi			
5. Nerealizirani gubici (rashodi) od financijske imovine			
6. Vrijednosna usklađenja financijske imovine (neto)			
7. Ostali financijski rashodi			
V. UDIO U DOBITI OD DRUŠTAVA POVEZANIH SUD. INTERESOM			
VI. UDIO U DOBITI OD ZAJEDNIČKIH POTHVATA			
VII. UDIO U GUBITKU OD DRUŠTAVA POVEZANIH SUD. INTERESOM			
VIII. UDIO U GUBITKU OD ZAJEDNIČKIH POTHVATA			
IX. UKUPNI PRIHODI		6.981.093,67	2.043.889,65
X. UKUPNI RASHODI		7.699.051,24	2.363.138,89
XI. DOBIT ILI GUBITAK PRIJE OPOREZIVANJA	20.	-717.957,57	-319.249,24

ODVODNJA D.O.O. ZADAR

BILJEŠKE I SAŽETAK VAŽNIH RAČUNOVODSTVENIH POLITIKA

RAČUN DOBITI I GUBITKA

za razdoblje 01.01. - 23.4.2025 godine

NAZIV POZICIJE	Bilj.	u eur	
		2024.	2025.
1. Dobit prije oporezivanja		0,00	0,00
2. Gubitak prije oporezivanja		717.957,57	319.249,24
XII. POREZ NA DOBIT	21.		
XIII. DOBIT ILI GUBITAK RAZDOBLJA	21.	-717.957,57	-319.249,24
1. Dobit razdoblja		0,00	0,00
2. Gubitak razdoblja		717.957,57	319.249,24

Ante - Josip Šikić, dipl.ing.stroj.
član uprave

Tomislav Matek, dipl.ing.građ.
član uprave

IZVJEŠTAJ O NOVČANIM TOKOVIMA - Indirektna metoda

u razdoblju 01.01.2025. do 23.4.2025.

Naziv pozicije	Bilj.	Prethodna godina	Tekuća godina
Novčani tokovi od poslovnih aktivnosti			
1. Dobit prije oporezivanja		-717.957,57	-319.249,24
2. Usklađenja		2.472.489,79	879.337,97
a) Amortizacija		2.259.511,52	801.197,67
b) Dobici i gubici od prodaje i vrijednosna usklađenja dugotrajne materijalne i nematerijalne imovine			
c) Dobici i gubici od prodaje i nerealizirani dobiti i gubici i vrijednosno usklađenje financijske imovine			
d) Prihodi od kamata i dividendi		-54,58	-5,33
e) Rashodi od kamata		213.032,85	78.145,63
f) Rezerviranja			
g) Tečajne razlike (nerealizirane)			
h) Ostala usklađenja za nenovčane transakcije i nerealizirane dobitke i gubitke			
I. Povećanje ili smanjenje novčanih tokova prije promjena u radnom kapitalu		1.754.532,22	560.088,73
3. Promjene u radnom kapitalu		-4.759.058,10	-4.804.252,10
a) Povećanje ili smanjenje kratkoročnih obveza		-4.724.100,87	1.121.561,92
b) Povećanje ili smanjenje kratkotrajnih potraživanja		-427.606,40	-4.595.414,22
c) Povećanje ili smanjenje zaliha		1.071,17	
d) Ostala povećanja ili smanjenja radnog kapitala		391.578,00	-1.330.399,80
II. Novac iz poslovanja		-3.004.525,88	-4.244.163,37
4. Novčani izdaci za kamate		-213.032,85	-78.145,63
5. Plaćeni porez na dobit			
A) NETO NOVČANI TOKOVI OD POSLOVNIH AKTIVNOSTI		-3.217.558,73	-4.322.309,00
Novčani tokovi od investicijskih aktivnosti			
1. Novčani primici od prodaje dugotrajne materijalne i nematerijalne imovine			
2. Novčani primici od prodaje financijskih instrumenata			
3. Novčani primici od kamata		54,58	5,33
4. Novčani primici od dividendi			
5. Novčani primici s osnove povrata danih zajmova i štednih uloga			
6. Ostali novčani primici od investicijskih aktivnosti		14.012.388,55	6.280.479,05
III. Ukupno novčani primici od investicijskih aktivnosti		14.012.443,13	6.280.484,38
1. Novčani izdaci za kupnju dugotrajne materijalne i nematerijalne imovine		-15.913.215,78	-3.834.653,55
2. Novčani izdaci za stjecanje financijskih instrumenata			
3. Novčani izdaci s osnove danih zajmova i štednih uloga za razdoblje			
4. Stjecanje ovisnog društva, umanjeno za stečeni novac			
5. Ostali novčani izdaci od investicijskih aktivnosti			
IV. Ukupno novčani izdaci od investicijskih aktivnosti		-15.913.215,78	-3.834.653,55
B) NETO NOVČANI TOKOVI OD INVESTICIJSKIH AKTIVNOSTI		-1.900.772,65	2.445.830,83
Novčani tokovi od financijskih aktivnosti			
1. Novčani primici od povećanja temeljnog (upisanog) kapitala			
2. Novčani primici od izdavanja vlasničkih i dužničkih financijskih instrumenata			
3. Novčani primici od glavnice kredita, pozajmica i drugih posudbi			520.000,00
4. Ostali novčani primici od financijskih aktivnosti			
V. Ukupno novčani primici od financijskih aktivnosti		0,00	520.000,00
1. Novčani izdaci za otplatu glavnice kredita, pozajmica i drugih posudbi i dužničkih financijskih instrumenata		-570.719,88	-285.359,94
2. Novčani izdaci za isplatu dividendi			
3. Novčani izdaci za financijski najam			
4. Novčani izdaci za otkup vlastitih dionica i smanjenje temeljnog (upisanog) kapitala			
5. Ostali novčani izdaci od financijskih aktivnosti			
VI. Ukupno novčani izdaci od financijskih aktivnosti		-570.719,88	-285.359,94
C) NETO NOVČANI TOKOVI OD FINANCIJSKIH AKTIVNOSTI		-570.719,88	234.640,06
1. Nerealizirane tečajne razlike po novcu i novčanim ekvivalentima			

IZVJEŠTAJ O NOVČANIM TOKOVIMA - Indirektna metoda

u razdoblju 01.01.2025. do 23.4.2025.

Naziv pozicije	Bilj.	Prethodna godina	Tekuća godina
D) NETO POVEĆANJE ILI SMANJENJE NOVČANIH TOKOVA		-5.689.051,26	-1.641.838,11
E) NOVAC I NOVČANI EKVIVALENTI NA POČETKU RAZDOBLJA		7.624.844,00	1.935.792,78
F) NOVAC I NOVČANI EKVIVALENTI NA KRAJU RAZDOBLJA		1.935.792,74	293.954,67

Ante - Josip Šikić, dipl.ing.stroj.
član uprave

Tomislav Matek, dipl.ing.građ.
član uprave

ODVODNJA D.O.O. ZADAR
BILJEŠKE I SAŽETAK VAŽNIH RAČUNOVODSTVENIH POLITIKA

Izveštaj o promjenama kapitala za razdoblje od 01.01.2025. do 23.4.2025.

u eur

Opis pozicije	AOP	R.br. bilj.	Raspodjeljivo imateljima kapitala matice																	Manjinski (nekontrol.) interes	Ukupno kapital i rezerve
			Temeljni (upisani) kapital	Kap. rezerve	Zak.rez.	Rez. za vlastite dionice	VI. dionice i udjeli (odb. stavka)	Statut. rezerve	Ost. rez.	Revalor. rezerve	Fer vrijed. fin. im. kroz ost. sveob. dobit (rasp. za prodaju)	Učinkoviti dio zaštite novčanih tokova	Učinkoviti dio zaštite neto ulaganja u ino.	Ostale rezerve fer vrijed.	Tečajne razlike iz preračuna ino. oslovanja	Tečajne razlike zbog preračuna u valutu	Zadržana dobit / preneseni gubitak	Dobit / gubitak poslovne godine	Ukupno raspodjeljivo imateljima kapitala matice		
1	2	3	4	5	6	7	8	9	10	11	12	13	14	15	16	17	18	19	20 (4 do 7 - 8 + 9 do 18)	21	22 (19+20)
Prethodno razdoblje																					
1. Stanje na prvi dan prethodnog razdoblja	01	11.	6.716.583,71	0,00	0,00	0,00	0,00	0,00	23.084,96	0,00	0,00	0,00	0,00	0,00	0,00	0,00	-259.913,96	52.093,67	6.531.848,38		6.531.848,38
2. Promjene rač. politika	02																		0,00		0,00
3. Ispravak pogreški	03																		0,00		0,00
4. Stanje na prvi dan prethodnog razdoblja (AOP 01 do 03)	04	11.	6.716.583,71	0,00	0,00	0,00	0,00	0,00	23.084,96	0,00	0,00	0,00	0,00	0,00	0,00	0,00	-259.913,96	52.093,67	6.531.848,38	0,00	6.531.848,38
5. Dobit/gubitak razdoblja	05																		-717.957,57		-717.957,57
6. Tečajne razlike iz preračuna inozemnog poslovanja	06																		0,00		0,00
7. Promjene revalorizacijskih rezervi dugotrajne materijalne i nematerijalne imovine	07																		0,00		0,00
8. Dobitak ili gubitak s osnove naknadnog vrednovanja financijske imovine prema fer vrijednosti kroz ostalu sveobuhvatnu dobit (raspoloživa za prodaju)	08																		0,00		0,00
9. Dobitak ili gubitak s osnove učinkovite zaštite novčanog toka	09																		0,00		0,00
10. Dobitak ili gubitak s osnove učinkovite zaštite neto ulaganja u inozemstvu	10																		0,00		0,00
11. Udio u ostaloj sveobuhvatnoj dobiti/gubitku društava povezanih sudjelujućim interesom	11																		0,00		0,00
12. Aktuarski dobici/gubici po planovima definiranih primanja	12																		0,00		0,00
13. Ostale nevlasničke promjene kapitala	13																		0,00		0,00
14. Porez na transakcije priznate direktno u kapitalu	14																		0,00		0,00
15. Smanjenje temeljnog (upisanog) kapitala (osim u postupku predstečajne nagodbe i nastalog reinvestiranjem dobiti)	15		-3,71	3,71															0,00		0,00
16. Smanjenje temeljnog (upisanog) kapitala u postupku predstečajne nagodbe	16																		0,00		0,00
17. Smanjenje temeljnog (upisanog) kapitala nastalog reinvestiranjem dobiti	17																		0,00		0,00
18. Otkup vlastitih dionica/udjela	18																		0,00		0,00
19. Uplate članova/dioničara	19																		0,00		0,00
20. Isplata udjela u dobiti/dividende	20																		0,00		0,00
21. Ostale raspodjele i isplate članovima/dioničarima	21																		0,00		0,00
22. Prijenos po godišnjem rasporedu	22																52.093,67	-52.093,67	0,00		0,00
23. Povećanje rezervi u postupku predstečajne nagodbe	23																		0,00		0,00
24. Stanje na zadnji dan prethodnog razdoblja (AOP 04 do 23)	24	11.	6.716.580,00	3,71	0,00	0,00	0,00	0,00	23.084,96	0,00	0,00	0,00	0,00	0,00	0,00	0,00	-207.820,29	-717.957,57	5.813.890,81	0,00	5.813.890,81
Tekuće razdoblje																					
1. Stanje na prvi dan tekućeg razdoblja	28	11.	6.716.580,00	3,71	0,00	0,00	0,00	0,00	23.084,96	0,00	0,00	0,00	0,00	0,00	0,00	0,00	-207.820,29	-717.957,57	5.813.890,81	0,00	5.813.890,81
2. Promjene računovodstvenih politika	29																		0,00		0,00
3. Ispravak pogreški	30																		0,00		0,00
4. Stanje na prvi dan tekućeg razdoblja (AOP 28 do 30)	31	11.	6.716.580,00	3,71	0,00	0,00	0,00	0,00	23.084,96	0,00	0,00	0,00	0,00	0,00	0,00	0,00	-207.820,29	-717.957,57	5.813.890,81	0,00	5.813.890,81
5. Dobit/gubitak razdoblja	32																		-319.249,24		-319.249,24

ODVODNJA D.O.O. ZADAR
BILJEŠKE I SAŽETAK VAŽNIH RAČUNOVODSTVENIH POLITIKA

Izveštaj o promjenama kapitala za razdoblje od 01.01.2025. do 23.4.2025.

u eur

Opis pozicije	AOP	R.br. bilj.	Raspodjeljivo imateljima kapitala matice																	Manjinski (nekontrol.) interes	Ukupno kapital i rezerve	
			Temeljni (upisani) kapital	Kap. rezerve	Zak.rez.	Rez. za vlastite dionice	VI. dionice i udjeli (odb. stavka)	Statut. rezerve	Ost. rez.	Revalor. rezerve	Fer vrijed. fin. im. kroz ost. sveob. dobit (rasp. za prodaju)	Učinkoviti dio zaštite novčanih tokova	Učinkoviti dio zaštite neto ulaganja u ino.	Ostale rezerve fer vrijed.	Tečajne razlike iz preračuna ino. oslovanja	Tečajne razlike zbog preračuna u prezentacijsk u valutu	Zadržana dobit / preneseni gubitak	Dobit / gubitak poslovne godine	Ukupno raspodjeljivo imateljima kapitala matice			
1	2	3	4	5	6	7	8	9	10	11	12	13	14	15	16	17	18	19	20 (4 do 7 - 8 + 9 do 18)	21	22 (19+20)	
6. Tečajne razlike iz preračuna inozemnog poslovanja	33																		0,00		0,00	
7. Promjene revalorizacijskih rezervi dugotrajne materijalne i nematerijalne imovine	34																		0,00		0,00	
8. Dobitak ili gubitak s osnove naknadnog vrednovanja financijske imovine prema fer vrijednosti kroz ostalu sveobuhvatnu dobit (raspoloživa za prodaju)	35																		0,00		0,00	
9. Dobitak ili gubitak s osnove učinkovite zaštite novčanog toka	36																		0,00		0,00	
10. Dobitak ili gubitak s osnove učinkovite zaštite neto ulaganja u inozemstvu	37																		0,00		0,00	
11. Udio u ostaloj sveobuhvatnoj dobiti/gubitku društava povezanih sudjelujućim interesom	38																		0,00		0,00	
12. Aktuarski dobici/gubici po planovima definiranih primanja	39																		0,00		0,00	
13. Ostale ne vlasničke promjene kapitala	40																		0,00		0,00	
14. Porez na transakcije priznate direktno u kapitalu	41																		0,00		0,00	
15. Smanjenje temeljnog (upisanog) kapitala (osim u postupku predstečajne nagodbe i nastalog reinvestiranjem dobiti)	42																		0,00		0,00	
16. Smanjenje temeljnog (upisanog) kapitala u postupku predstečajne nagodbe	43																		0,00		0,00	
17. Smanjenje temeljnog (upisanog) kapitala nastalog reinvestiranjem dobiti	44																		0,00		0,00	
18. Otkup vlastitih dionica/udjela	45																		0,00		0,00	
19. Uplate članova/dioničara	46																		0,00		0,00	
20. Isplata udjela u dobiti/dividende	47																		0,00		0,00	
21. Ostale raspodjele i isplate članovima/dioničarima	48																		0,00		0,00	
22. Prijenosi po godišnjem rasporedu	49																	-717.957,57	717.957,57	0,00	0,00	
23. Povećanje rezervi u postupku predstečajne nagodbe	50																		0,00		0,00	
24. Stanje na zadnji dan tekućeg razdoblja (AOP 32 do 50)	51	11.	6.716.580,00	3,71	0,00	0,00	0,00	0,00	23.084,96	0,00	0,00	0,00	0,00	0,00	0,00	0,00	0,00	-925.777,86	-319.249,24	5.494.641,57	0,00	5.494.641,57

Ante - Josip Šikić, dipl.ing.stroj.
član uprave

Tomislav Matek, dipl.ing.građ.
član uprave

Bilješka 1. DJELATNOST

ODVODNJA društvo s ograničenom odgovornošću za usluge odvodnje i pročišćavanja otpadnih voda (u daljnjem tekstu „Društvo“), sa sjedištem u Zadru, Hrvatskog sabora 2/D, upisano je u sudski registar Trgovačkog suda u Zadru pod matičnim brojem subjekta (MBS) 060009410.

Upisani temeljni kapital društva iznosi 6.716.580,00 eura.

Matični broj poslovnog subjekta (porezni broj) je utvrđen kao 03487881, a osobni identifikacijski broj OIB kao 67946095697.

Osnivač i jedini član Društva je Grad Zadar.

Organi Društva su Skupština, Nadzorni odbor i Uprava.

Uprava Društva:

Grgo Peronja, direktor, zastupa društvo samostalno i pojedinačno, datum početka ovlasti: 10. listopada 2022. godine, datum prestanka ovlasti: 3. lipnja 2024. godine

Ante-Josip Šikić, član uprave, direktor, zastupa društvo samostalno i pojedinačno, datum početka ovlasti: 4. lipnja 2024. godine

Nadzorni odbor:

Krešimir Karamarko, predsjednik

Mate Pinčić, zamjenik predsjednika

Ante Klapan, član

Društvo se bavi komunalnom djelatnošću, tj. održavanjem javnog odvodnog sustava i to:

- održavanje kolektora, crpnih postaja, podmorskih i kopnenih ispusta,
- uređaja za pročišćavanje,
- održavanje oborinske kanalizacije,
- priključci,
- rekonstrukcija,
- crpljenje septičkih jama i prijevoz na deponiju,
- izrada dokumentacije za priključke i rekonstrukciju,
- nadzor.

Tijekom razdoblja, Društvo je prosječno zapošljavalo 74 radnika (u 2024. godini prosječan broj radnika bio je 74).

Društvo je dana 24. travnja 2025. godine pripojeno društvu VODOVOD d.o.o. za usluge opskrbe pitkom vodom, OIB: 89406825003, sa sjedištem u Zadru, Ulica Špire Brusine 17, upisanom u sudski registar Trgovačkog suda u Zadru pod brojem MBS: 060083654, temeljem Ugovora o pripajanju od 24. prosinca 2024. godine i Odluka Skupština ovog društva i društva preuzimatelja o davanju suglasnosti na taj Ugovor, koje nisu pobijane.

Bilješka 2. TEMELJ SASTAVLJANJA FINACIJSKIH IZVJEŠTAJA**a) Izjava o usklađenosti**

Ovi financijski izvještaji pripremljeni su u skladu s Hrvatskim standardima financijskog izvještavanja („HSFI“).

Društvo je prema Zakonu o računovodstvu klasificirano kao srednji poduzetnik.

b) Osnove mjerenja

Financijski izvještaji pripremljeni su po načelu povijesnog troška, osim ako nije drugačije određeno.

c) Funkcionalna i prezentacijska valuta

Financijski izvještaji izraženi su u eurima („eur“), koji su funkcionalna valuta Društva te su zaokruženi na dvije decimale. Pri svođenju potraživanja i obveza izraženih u stranoj valuti na službenu valutu primjenjuje se srednji tečaj HNB-a na datum Bilance.

Bilješka 3. PRIMIJENJENE ZNAČAJNE RAČUNOVODSTVENE PROCJENE I PROSUDBE

1. Računovodstvene procjene

Pripremanje financijskih izvještaja zahtjeva od Uprave da donosi prosudbe, procjene i pretpostavke koje imaju utjecaja na primjenu politika i iznosa sredstava i obveza, prihoda i rashoda koji su objavljeni u financijskim izvještajima. Procjene i s njima povezane pretpostavke su zasnovane na povijesnom iskustvu i drugim čimbenicima za koje se smatra da su razumni u danim okolnostima, a rezultati tih procjena čine polazište za donošenje odluka o knjigovodstvenoj vrijednosti sredstava i obveza koje se na drugi način nisu mogle donijeti na osnovu informacija dobivenih iz drugih izvora. Stvarni rezultati se mogu razlikovati od takvih procjena.

Procjene i uz njih vezane pretpostavke se redovito pregledavaju. Promjene u računovodstvenim procjenama se priznaju u razdoblju u kojem je promjena procjene nastala, ukoliko efekti promjene utječu samo na to razdoblje ili u razdoblju u kojem je promjena nastala i u budućim razdobljima, ukoliko efekti promjene utječu na tekuća i buduća razdoblja.

Računovodstvene procjene se, u skladu s računovodstvenim politikama Društva, primjenjuju na sljedećem:

- naplativost potraživanja,
- nadoknadivost vrijednosti zaliha
- klasifikacija i vijek trajanja nematerijalne imovine i nekretnina postrojenja i opreme,
- rezerviranja,
- fer vrijednost imovine i obveza,
- vremenska razgraničenja,
- odgođena porezna imovina,
- zatezne kamate,
- vremenska neograničenost poslovanja.

2. Promjene računovodstvenih procjena

U tekućoj godini nije bilo promjena računovodstvenih procjena.

3. Promjene računovodstvenih politika

U tekućoj godini nije bilo promjena računovodstvenih politika.

Bilješka 4. SAŽETAK NAJZNAČAJNIJIH RAČUNOVODSTVENIH POLITIKA

4.1. Nematerijalna imovina

Prilikom nabave sredstva dugotrajne nematerijalne imovine se evidentiraju u visini troškova nabave umanjениh za diskonta i rabate, a po uvećanju za zavisne troškove koji su nastali radi stavljanja sredstva u uporabu. Prilikom otuđenja imovine dobit/gubitak utvrđena prilikom prodaje evidentira se kao prihod/rashod tekućeg razdoblja.

Troškovi istraživanja i razvoja čine trošak u trenutku nastanka, osim kada se troškovi razvoja priznaju kao imovina gdje se očekuje da će proizvod koji se razvija generirati buduću ekonomsku korist i gdje je dokazana tehnička izvedivost proizvoda.

Kapitalizirani troškovi razvoja amortiziraju se linearnom metodom tijekom razdoblja očekivane buduće koristi, koje ne može biti dulje od pet godina.

4.2. Nekretnine, postrojenja i oprema

Materijalna imovina, izuzev zemljišta, iskazuje se po trošku nabave umanjenom za akumuliranu amortizaciju i trajna umanjena vrijednosti.

Naknadni izdaci uključuju se u knjigovodstvenu vrijednost imovine ili se, po potrebi, priznaju kao zasebna imovina samo ako će društvo imati buduće ekonomske koristi od spomenute imovine, te ako se trošak imovine može pouzdano mjeriti. Popravci i održavanja nekretnina, postrojenja i opreme priznaju se kao rashodi razdoblja u kojem su nastali.

Amortizacija se knjiži kao trošak razdoblja, a obračunava se pravocrtnom metodom tijekom očekivanog korisnog vijeka trajanja imovine. Očekivani je korisni vijek trajanja prema oblicima imovine sljedeći:

Naziv	Vijek trajanja u godinama
NEMATERIJALNA IMOVINA	
Nematerijalna imovina - programi	5
Nematerijalna imovina - ulaganja na tuđoj imovini (priključci)	5
Nematerijalna imovina - ostala prava	5
Nematerijalna imovina - licence	1
GRAĐEVINSKI OBJEKTI	
Poslovne zgrade	50
Kanalizacija	20
Ograde	10
Uređaj za pročišćavanje otpadnih voda	40
OPREMA I STROJEVI	
Tehnička postrojenja, spremnici, motori	20
Agregati	15
Kompresori, kosačice	8
Pumpe	15
Oprema za izvješćivanje	8
Uredski strojevi i sredstva organizacije	5
Telefonski aparati i mobiteli	7
Oprema u kuhinji	10
Oprema za potrebe zaposlenih	8
Dizalice - fiksne ili na tračnicama	15
Oprema za grijanje, ventilaciju, održavanje prostorija	8
Oprema za graditeljstvo	8
Ostala oprema	10
ALATI, UREDSKI NAMJEŠTAJ, TRANSPORTNA SREDSTVA	
Oprema u laboratoriju	10
Osobna vozila	4
Kamioni i teretna vozila	4
Uredsko pokućstvo	10
Pogonski i skladišni inventar	10
Kontrolni instrumenti	5
Mjerni instrumenti i oprema	10
Pričuvni dijelovi za vozila	4
Strojevi i alati u radionicama	8
Alati	10
Audio i video aparati	10
Ostala transportna sredstva	4
OSTALA NESPOMENUTA ULAGANJA U MATERIJALNU IMOVINU	
Uređaji za ugradnju na zgrade	10

Korisni vijek trajanja, metoda amortizacije i ostatak vrijednosti preispituju se na kraju svake poslovne godine i ukoliko se očekivanja razlikuju od prethodnih procjena, promjene se priznaju kao promjene u računovodstvenim procjenama.

Zemljište i investicije u tijeku se ne amortiziraju. Amortizacija ostale imovine obračunava se za svako pojedinačno sredstvo prema linearnoj metodi po stopama prikladnim za otpis nabavne vrijednosti kroz procijenjeni korisni vijek trajanja imovine.

Stavke nekretnina, postrojenja i opreme koje su rashodovane ili prodane isključene su iz bilance zajedno sa pripadajućom akumuliranom amortizacijom. Bilo koja zarada ili gubitak nastao pri prestanku priznavanja imovine (izračunat kao razlika između neto prodanih primitaka i knjigovodstvene vrijednosti imovine u trenutku prodaje) se iskazuje u računu dobitka i gubitka u godini prestanka priznavanja.

4.3. Financijski instrumenti

Financijska imovina i obveze evidentiraju se inicijalno po trošku, koji predstavlja fer vrijednost dane ili primljene protučinidbe uključujući zavisne troškove transakcije. Nakon početnog priznavanja ulaganja koja su klasificirana kao raspoloživa za prodaju ili se drže za trgovanje vrednuju se po fer vrijednosti. Dobici ili gubici na ulaganjima koja se drže za trgovanje priznaju se na teret prihoda. Dobici ili gubici na ulaganjima raspoloživim za prodaju evidentiraju se u okviru kapitala i rezervi, sve dok se ulaganje ne proda, naplati ili mu se trajno smanji vrijednost, kada se kumulativna dobit ili gubitak prije iskazan u okviru kapitala i rezervi prenosi u korist ili na teret prihoda.

Ostala financijska imovina koja se drži do dospelja te financijske obveze, kao što su dani i primljeni krediti i izdane obveznice naknadno se vrednuju po amortiziranom trošku koristeći metodu efektivne kamatne stope. Amortizirani trošak izračunava se uzimajući u obzir premije ili diskonte nastale prilikom stjecanja, kroz period do dospelja. Za ulaganja vrednovana po amortiziranom trošku gubici i dobici priznaju se na teret prihoda kada im se trajno smanji vrijednost ili su otuđena, te kroz proces amortizacije.

Redovne transakcije sa financijskim instrumentima se evidentiraju kada je imovina isporučena (datum namire). Kod knjiženja po datumu namire, promjene u vrijednosti imovine se evidentiraju iako imovina nije priznata do trenutka namire.

4.4. Umanjenje vrijednosti imovine

Društvo provjerava na svaki dan bilance da li postoje indikatori gubitka vrijednosti imovine. U slučaju da takvi indikatori postoje, ili kada je godišnji test gubitka vrijednosti zahtjevan, Društvo procjenjuje nadoknadivu vrijednost imovine. Nadoknadivi iznos procijenjen je kao viši od neto prodajne cijene i vrijednosti u uporabi. Neto prodajna cijena je iznos koji se može dobiti prilikom prodaje imovine u transakciji između dviju voljnih neovisnih strana umanjena za troškove prodaje, dok vrijednost u uporabi predstavlja sadašnju vrijednost procijenjenih budućih novčanih tijekova za koje se očekuje da će nastati iz neprestane uporabe imovine kroz njen ekonomski vijek trajanja te prodaje na kraju vijeka trajanja. Nadoknadivi iznos se određuje za svaku pojedinačnu imovinu, osim ako imovina ne stvara novčane priljeve od neprekinute uporabe, koji značajno ovisi o drugoj imovini ili skupinama imovine. U tom slučaju, nadoknadivi iznos za jedinicu stvaranja novca određuje se prema jedinici imovine gdje ta imovina pripada. Gdje knjigovodstveni iznos prelazi taj procijenjeni nadoknadivi iznos, imovini je umanjena vrijednost do njenog nadoknadivog iznosa.

4.5. Najmovi

Najmovi nekretnina, postrojenja i opreme u kojima društvo snosi sve rizike i koristi vlasništva klasificiraju se kao financijski najmovi. Financijski najmovi kapitaliziraju se na početku najma prema fer vrijednosti imovine ili sadašnjoj vrijednosti minimalnih iznosa najamnine, ovisno o tome što je niže. Svako plaćanje najma evidentira se kao financijski trošak i smanjenje obveza po najmu kako bi se dobila konstantna kamata do kraja trajanja ugovora.

Nekretnine, postrojenja i oprema kupljeni pod financijskim najmom amortiziraju se u razdoblju korištenja najma ili u roku korisnog vijeka trajanja, ovisno koje je razdoblje kraće.

Najmovi u kojima društvo ne snosi bitan udio rizika i koristi vlasništva klasificiraju se kao operativni najmovi. Plaćanja po osnovi operativnih najмова iskazuju se u računu dobiti i gubitka tijekom razdoblja najma.

4.6. Zalihe

Zalihe sirovina i potrošnog materijala vrednuju se prema nabavnoj vrijednosti (po principu prosječne ponderirane cijene) ili neto utrživoj vrijednosti, ovisno o tomu koja je niža. Troškovi nabave obuhvaćaju kupovnu cijenu, uvozne carine, nepovratne poreze, troškove prijevoza i druge troškove koji se mogu izravno pripisati nabavi. Vrijednost trgovačkog i količinskih popusta umanjuje vrijednosti troškova nabave. Neto utrživa vrijednost predstavlja procjenu prodajne cijene u redovnom tijeku poslovanja umanjenu za varijabilne troškove prodaje.

Oštećene ili zastarjele zalihe procjenjuju se na dan bilance prema neto utrživoj vrijednosti. Zalihe sitnog inventara jednokratno se otpisuju prilikom stavljanja u uporabu.

4.7. Potraživanja

Potraživanja se početno mjere po fer vrijednosti. Ukoliko se naplata potraživanja odlaže za dulje vremensko razdoblje (dulje od 1 godine), a nisu ugovorene kamate, ili su ugovorene po stopi koja je niža od tržišne, potraživanje se priznaju u iznosu koji predstavlja sadašnju vrijednost budućih novčanih tokova diskontiranih primjenom tržišne kamatne stope.

Na svaki sljedeći datum bilance potraživanja čija se naplata očekuje u razdoblju dužem od godinu dana se mjere po amortiziranom trošku primjenom metode efektivne kamatne stope umanjeno za gubitak od umanjenja vrijednosti. Sva ostala potraživanja mjere se po početno priznatom iznosu umanjeno za naplaćene iznose i umanjenja vrijednosti.

Rashod se priznaje u računu dobiti i gubitka ako su se potraživanja prestala priznavati zbog nenadoknadivosti ili je njihova vrijednost umanjena.

Na svaki datum bilance Društvo procjenjuje postoji li objektivan dokaz o umanjenju vrijednosti pojedinog potraživanja. Ako postoji objektivan dokaz o umanjenju vrijednosti potraživanja iznos gubitka mjeri se kao razlika između knjigovodstvene vrijednosti i procijenjenih budućih novčanih tokova. Knjigovodstvena vrijednost potraživanja se umanjuje uporabom odvojenog konta ispravka vrijednosti. Iznos gubitka se priznaje u računu dobiti i gubitka.

Prihodi koji su ostvareni i za njih su učinjeni odgovarajući rashodi, ali nemaju elemenata da se evidentiraju kao potraživanja, iskazuju se kao aktivna vremenska razgraničenja prema svoti navedenoj u ispravi koja dokazuje nastali poslovni događaj. Kada se steknu uvjeti za ispostavljanje dokumenta po osnovi kojeg se stječu potraživanja, vremenska razgraničenja se prenose na račune potraživanja.

4.8. Novac i novčani ekvivalenti

Novac i novčani ekvivalenti uključuju novac u blagajnama, kratkoročne depozite kod banaka s ugovorenim dospjećem do 3 mjeseca i sredstva na računima banaka. Stanje novca na računima kod banaka i u blagajni iskazuje se u nominalnoj vrijednosti izraženoj u hrvatskoj valutnoj jedinici. Devizna sredstva na računima i u blagajni preračunavaju se na srednji tečaj HNB na dan bilance.

4.9. Porezi

Obračun poreza zasniva se na obračunu dobiti za tu godinu i usklađuje se za stalne i privremene razlike između oporezive i računovodstvene dobiti.

Obračun poreza na dobit vrši se u skladu s hrvatskim poreznim propisima. Odgođeni porezi obračunavaju se korištenjem metode obveza za sve privremene razlike na dan iskazivanja bilance zbog vremenskih razlika priznavanja prihoda i rashoda čije se uključivanje u oporezivu dobit ne poklapa sa uključivanjem u poreznu dobit u okviru financijskih izvještaja. Odgođeni porezi obračunavaju se po poreznoj stopi koja je primjenjiva u godinama u kojima se očekuje da će se privremene razlike nadoknaditi.

Odgođeno porezno sredstvo priznaje se kad je vjerojatno da će se ostvariti dovoljno oporezive dobiti na teret koje se ono može iskoristiti. Tekući porez i odgođeni porez terete se ili odobravaju direktno u kapitalu ako se porez odnosi direktno na stavke koje su odobrene ili terećene, u istom ili različitom razdoblju, direktno na kapital.

Na dan bilance ponovno se procjenjuju nepriznata porezna sredstva te prikladnost sadašnje vrijednosti poreznih sredstava.

4.10. Kapital

Upisani kapital iskazuje se u svoti koja je upisana u sudski registar prilikom osnivanja, odnosno promjene upisa vrijednosti kapitala u trgovačkom registru.

4.11. Rezerviranja

Rezerviranja se priznaju ako društvo ima sadašnju zakonsku ili izvedenu obvezu kao posljedicu prošlog događaja, ako je vjerojatno da će biti potreban odljev resursa radi podmirivanja obveze te ako se iznos obveze može pouzdano procijeniti.

4.12. Priznavanje prihoda

4.12.1. Prihodi od prodaje robe i usluga

Prihodi nastali prodajom robe priznaju se kada se značajan rizik i koristi vlasništva prenose na kupca, te kada ne postoji značajna neizvjesnost s naslova prodaje, pripadajućih troškova ili mogućih povrata robe.

Kod pružanja usluga prihod se priznaje prema stupnju izvršenja usluge, odnosno kada ne postoji značajna neizvjesnost u pogledu pružanja usluge ili pripadajućih troškova.

4.12.2. Državne potpore

Državna potpora koja se prima kao nadoknada za već nastale rashode ili gubitke ili u svrhu pružanja izravne financijske podrške bez daljnjih povezanih troškova, priznaje se kao prihod razdoblja u kojem se prima.

Državne potpore za pojedinačne ugovore priznaju se samo ako je njihovo ostvarivanje izvjesno, pri čemu čine dio ukupnog prihoda iz ugovora.

Potpore koje se odnose na materijalnu imovinu koja se amortizira priznaju se kao prihod u razdobljima i u omjerima u kojima se tereti amortizacija tih sredstava.

4.12.3. Prihodi od kamata

Prihodi od kamata priznaju se na vremenski proporcionalnoj osnovi, uzimajući u obzir stvarni prinos na ustupljena sredstva.

BILJEŠKE UZ BILANCU

Bilješka 5. NEMATERIJALNA IMOVINA

<i>(svi iznosi izraženi su u eurima)</i>	Nematerijalna imovina	Nematerijalna imovina u pripremi	Ukupno
Nabavna vrijednost			
Stanje na dan 01. siječnja 2025.	406.575,43	579.344,55	985.919,98
Direktna povećanja	6.514,00		6.514,00
Prijenos s upotrebe /i/			0,00
Prijenos na ulaganje u nekretnine			0,00
Smanjenja (rashod, prodaja)			0,00
Stanje na dan 23. travnja 2025.	413.089,43	579.344,50	992.433,98
Ispravak vrijednosti			
Stanje na dan 01. siječnja 2025.	364.271,39	0,00	364.271,39
Amortizacija za godinu	661,41		661,41
Prijenos na ulaganje u nekretnine			0,00
Smanjenja (rashod, prodaja)			0,00
Stanje na dan 23. travnja 2025.	364.932,80	0,00	364.932,80
Sadašnja vrijednost na dan 01. siječanj 2025.	42.304,04	579.344,55	621.648,59
Sadašnja vrijednost na dan 23. travnja 2025.	48.156,63	579.344,55	627.501,18

Nematerijalna imovina specifičan je oblik imovine koja se temelji na pravima, privilegijama ili zaštiti konkurentnih prednosti iz kojih proizlazi isključivo pravo korištenja. U ukupnoj dugotrajnoj imovini nematerijalna imovina zastupljena je s 0,67% u tekućoj godini.

U tekućoj godini nabavljen je softver 6.514,00 eur.

Saldo nematerijalne imovine u pripremi odnosi se na studijsku i projektnu dokumentaciju i aplikaciju za prijavu EU projekta te ostale projekte.

Iz prikazanih podataka o nematerijalnoj imovini razabire se povećanje u apsolutnoj vrijednosti od 5.852,59 eur.

Bilješka 6. MATERIJALNA IMOVINA

(svi iznosi izraženi su u eurima)	Zemljište	Građevinski objekti	Postrojenja i oprema	Alati, pogonski inventar i transportna imovina	Materijalna imovina u pripremi	Ukupno
Nabavna vrijednost						
Stanje na dan 01. siječnja 2025.	17.944,12	43.544.655,39	5.673.611,23	3.144.147,26	69.045.122,70	121.425.480,70
Direktna povećanja		18.174,40			3.816.479,15	3.834.653,55
Prijenos s upotrebe /i/			4.000.320,04	9.902,87	-4.010.222,91	0,00
Prijenos na ulaganje u nekretnine						0,00
Smanjenja (rashod, prodaja)					-938.781,77	-938.781,77
Stanje na dan 23. travnja 2025.	17.944,12	43.562.829,79	9.673.931,27	3.154.050,13	67.912.597,17	124.321.352,48
Ispravak vrijednosti						
Stanje na dan 01. siječnja 2025.	0,00	23.988.855,43	3.642.857,64	2.750.365,29	0,00	30.382.078,36
Amortizacija za godinu		534.908,83	143.565,50	122.061,93		800.536,26
Prijenos na ulaganje u nekretnine						0,00
Smanjenja (rashod, prodaja)						0,00
Stanje na dan 23. travnja 2025.	0,00	24.523.764,26	3.786.423,14	2.872.427,22	0,00	31.182.614,62
Sadašnja vrijednost na dan 01. siječanj 2025.	17.944,12	19.555.799,96	2.030.753,59	393.781,97	69.045.122,70	91.043.402,34
Sadašnja vrijednost na dan 23. travnja 2025.	17.944,12	19.039.065,53	5.887.508,13	281.622,91	67.912.597,17	93.138.737,86

(i) Zemljište

Pozicija zemljišta odnosi se na zemljište zaprimljeno bez naknade Ugovorom o predaji i preuzimanju objekta komunalne infrastrukture "Crpna stanica Gaženica" Zadar.

(ii) Građevinski objekti

Građevinski objekti čine najbitniji dio materijalne imovine društva. U tekućoj godini njihova zastupljenost u dugotrajnoj imovini bila je 20,44% i smanjila se budući da je značajan dio objekata još uvijek u pripremi. Amortizacija na građevinske objekte obračunana je primjenom pravocrtne (linearne) metode za svako pojedino sredstvo posebno, po porezno dozvoljenim stopama.

(iii) Postrojenja i oprema

U tekućoj godini stavljeno je u uporabu opreme u svoti od 4.000.320,04 eur, a isto se najvećim dijelom odnosi na:

- Transporeter za živo vapno u vrijednosti 5.120,00 eura
- Transporter za unutarnji pogon dehidracije u vrijednosti 3.380,00 eura
- Frekvencijski pretvarač u vrijednosti 7.266,38 eura
- Scada sustav u vrijednosti 6.514,00 eura
- PCO 21 000 sustav za pročišćavanje zraka u vrijednosti 652.724,14 eura
- PCO 6000 sustav za pročišćavanje zraka u vrijednosti 563.866,22 eura
- PCO 4400 sustav za pročišćavanje zraka u vrijednosti 131.236,31 eura
- PCO 1860 sustav za pročišćavanje zraka u vrijednosti 109.500,00 eura
- PCO 5800 sustav za pročišćavanje zraka u vrijednosti 133.423,58 eura
- Egalizacijski bazen u vrijednosti 374.160,19 eura
- Zgrtač podni 2 komada u vrijednosti 99.931,84 eura
- Zgrtač plivajućeg mulja 2 komada u vrijednosti 153.258,68 eura

(iv) Alati, pogonski inventar i transportna imovina

U tekućoj godini kupljeno je i stavljeno u uporabu alata, pogonskog inventara, pokućstva i transportnih sredstava u svoti od 9.902,87 eur i to najvećim dijelom:

- Transmitter za analizu tekućina u vrijednosti 1.680,73 eura
- Pumpa štapasta u vrijednosti 542,40 eura

(v) Predumovi za materijalnu imovinu

Predumovi za materijalnu imovinu odnose se na predumove izvođačima radova, danima po ugovornim obvezama iz Projekta poboljšanja vodno-komunalne infrastrukture aglomeracije Zadar-Petrčane.

Predumovi za materijalnu imovinu u 2025. godini sudjeluju u strukturi materijalne imovine sa 0,51%.

(vi) Materijalna imovina u pripremi

Investicije u tijeku odnose se na planirane započete projekte koji još nisu stavljeni u uporabu. U tekućoj godini svota se uvećala za nova ulaganja u iznosu od 3.816.479,15 eur, najvećim dijelom po Projektu poboljšanja vodno-komunalne infrastrukture aglomeracije Zadar-Petrčane, a dio kojeg iznosa se odnosi i na ulaganje u imovinu za Grad Zadar i Vodovod d.o.o., za koje je društvo koordinator Projekta.

Materijalna imovina u pripremi u 2025. godini sudjeluje u strukturi materijalne imovine sa 72,41%.

Bilješka 7. DUGOTRAJNA FINACIJSKA IMOVINA

OPIS	Stanje 01.01.2025.	Povećanje	Smanjenje	Stanje 23.04.2025.	Indeks
Ulaganja u vrijednosne papire	57.581,45	-	-	57.581,45	100,00
DUGOTRAJNA FIN. IMOVINA	57.581,45	-	-	57.581,45	100,00

Ulaganja u vrijednosne papire odnose se na udio manji od 20% u NK Zadru koji je stečen pretvorbom potraživanja u udio u vlasništvu kroz predstečajnu nagodbu.

Bilješka 8. ZALIHE

Zalihe na dan 23.04.2025. godine sastoje se od:

OPIS	31.12.2024. u eur	23.04.2025. u eur	Indeks
Sitan inventar	120.225,31	121.483,99	101,05
Autogume u uporabi	48.247,56	49.933,56	103,49
Amortiziranje sitnog inventara	(120.225,31)	(120.703,69)	100,40
Amortiziranje autoguma	(48.247,56)	(50.713,86)	105,11
SVEUKUPNO	0,00	0,00	-

Bilješka 9. KRATKOTRAJNA POTRAŽIVANJA

OPIS	31.12.2024. u eur	23.04.2025. u eur	Indeks
Potraživanja od kupaca	941.888,76	902.615,22	95,83
(vrijednosno usklađenje potraživanja od kupaca)	(174.521,84)	(174.521,84)	100,00
Potraživanja od države i drugih institucija	724.771,47	5.359.459,23	739,47

ODVODNJA D.O.O. ZADAR
BILJEŠKE I SAŽETAK VAŽNIH RAČUNOVODSTVENIH POLITIKA

OPIS	31.12.2024. u eur	23.04.2025. u eur	Indeks
SVEUKUPNO	1.492.138,39	6.087.552,61	407,98

- (i) Potraživanja od kupaca u odnose se na potraživanja od standardnih kupaca za prodane usluge te na potraživanja za participaciju u cijeni od prodane vode.
- (ii) Potraživanja od države i državnih institucija najvećim dijelom odnose se na:
- potraživanja iz proračuna jedinica lokalne samouprave i drugih izvora utvrđenih općim propisima za građenje objekata i uređaja komunalne infrastrukture od strane Grada Zadra i društva Vodovod d.o.o. za izgradnju kapitalnih objekata po EU projektu u svoti od 4.722.196,65 eur.
 - potraživanja od države i drugih institucija u iznosu od 19.862,99 eur odnose se na potraživanja od HZZO za bolovanja preko 42 dana.
 - potraživanja za pretporez po ulaznim računima i obračunima iznose 332.630,96 eur.
 - potraživanje u iznosu 147.358,29 eur koje se odnosi na potraživanje koje društvo ima prema Vodovod d.o.o. Zadar za sredstva koja se, prema Odluci za prikupljanje sredstava za naknadu za razvoj, svakodnevno prikupljaju na posebnom računu. Dio navedenih potraživanja klasificiran je kao potraživanje od kupaca, a dio kao potraživanja od države i drugih institucija budući da nisu sva potraživanja po istoj osnovi.

Bilješka 10. NOVAC U BANC I BLAGAJNI

Struktura pozicije novca na računu i u blagajni na dan 23. travnja 2025. godine bila je:

Opis	31.12.2024. u eur	23.04.2025. u eur	Indeks
Žiro račun – Croatia banka d.d.	18.227,08	5.930,46	32,54
Žiro račun – OTP banka d.d.	513.782,62	50.525,22	9,83
Žiro račun - HPB	15.111,40	10.781,88	71,35
Žiro račun – Erste banka	236.600,96	160.381,82	67,79
Blagajna	658,71	1.120,16	170,05
Žiro račun – OTP banka d.d. podračun	924.910,98	64.937,54	7,02
Žiro račun – Erste banka	269,62	244,64	90,74
Žiro račun – Erste banka	226.231,41	32,95	0,01
UKUPNO	1.935.792,78	293.954,67	15,19

Bilješka 11. KAPITAL I REZERVE

Opis	Stanje 01.01.2025.	Povećanje	Smanjenje	Stanje 23.04.2025.	Indeks
Temeljni kapital	6.716.580,00	0,00	0,00	6.716.580,00	100,00
Kapitalne rezerve	3,71	0,00	0,00	3,71	100,00
Rezerve iz dobiti	23.084,96	0,00	0,00	23.084,96	100,00
Zadržana dobit/preneseni gubitak	(207.820,29)	(717.957,57)	0,00	(925.777,86)	445,47
Dobit/gubitak poslovne godine	(717.957,57)	(319.249,24)	(717.957,57)	(319.249,24)	44,47
UKUPNO	5.813.890,81	(1.037.206,81)	(717.957,57)	5.494.641,57	94,51

Temeljni (upisani) kapital

Iskazana vrijednost upisanog kapitala u visini od 6.716.580,00 eur odnosi se u cijelosti na upisani i uplaćeni kapital. Navedena je pozicija usklađena sa upisom u Trgovačkom sudu.

Ostale pričuve

Ostale pričuve prema internim aktima društva mogu biti oblikovane za pokriće gubitka za neke druge rizike u poslovanju i sl. sukladno internim aktima. Pričuve društva u prošloj i tekućoj godini bile su 23.084,96 eur.

Zadržana dobit/preneseni gubitak

Odlukom Skupštine društva, gubitak 2024. godine raspoređuje se u preneseni gubitak.

Dobit/gubitak poslovne godine

Gubitak za usporedno razdoblje iznosi 717.957,57 eur, dok je gubitak razdoblja iskazan u iznosu 319.249,24 eur.

Bilješka 12. REZERVIRANJA

Kreditor	Stanje 01.01.2025.	Povećanje	Smanjenje	Stanje 23.04.2025.	Indeks
Rezerviranja za mirovine, otpremnine i slične obveze	37.381,24	0,00	0,00	37.381,24	100,00
REZERVIRANJA	37.381,24	-	-	37.381,24	100,00

Bilješka 13. DUGOROČNE OBVEZE

Kreditor	Stanje 01.01.2025.	Povećanje	Smanjenje	Stanje 23.04.2025.	Indeks
Dugoročni krediti (Europska banka za obnovu i razvoj)	3.235.870,24	0,00	285.359,94	2.950.510,30	91,18
Obveze prema dobavljačima za zadržani dio iz jamstva	72.432,05	0,00	0,00	72.432,05	100,00
DUGOROČNE OBVEZE	3.308.302,29	-	285.359,94	3.022.942,35	91,37

Dana 16.11.2022. godine potpisan je ugovor o kreditu sa Europskom bankom za obnovu i razvoj, a odnosi se na financiranje EU projekta „Aglomeracije Zadar i Petrčane“. Na 23. travnja 2025. godine saldo kredita iznosi 2.950.510,30 eur. Otplata kredita započinje dvije godine nakon potpisa ugovora, a maksimalni iskoristivi iznos kredita iznosi 4,5 mil. EUR.

Bilješka 14. KRATKOROČNE OBVEZE

Opis	31.12.2024. u eur	23.04.2025. u eur	Indeks
Obveze za zajmove, depozite i sl. društava povezanih sudjelujućim interesom	0,00	520.000,00	-
Obveze prema dobavljačima	2.629.401,60	3.177.150,92	120,83
Obveze prema zaposlenicima	92.811,30	80.281,20	86,50
Obveze za poreze, doprinose i slična davanja	448.542,31	317.087,26	70,69
Ostale kratkoročne obveze	3.475.302,84	3.673.100,59	105,69
UKUPNO	6.646.058,05	7.767.619,97	116,88

I. Obveze za zajmove, depozite i sl. društava povezanih sudjelujućim interesom

Obveze za zajmove, depozite i sl. društava povezanih sudjelujućim interesom sudjeluju sa 6,69% u strukturi ukupnih kratkoročnih obveza Društva, te se odnose na obveza prema društvima Trznica Zadar d.o.o., Obala i Lučice d.o.o. i Vodovod d.o.o.

II. Obveze prema dobavljačima

Obveze prema dobavljačima sudjeluju sa 40,90% u strukturi ukupnih kratkoročnih obveza Društva, te se u najvećem iznosu odnose na obveza prema dobavljačima za izvođenje radova, nabavu sirovina i usluga.

III. Obveze prema zaposlenicima

Obveze prema zaposlenicima odnose se najvećim dijelom na obračunatu, a neisplaćenu plaću za travanj 2025. godine u svoti od 64.803,97 eur.

Obveze su podmirene u svibnju 2025. godine.

IV. Obveze za poreze, doprinose i slična davanja

U prošloj godini obveze za poreze, doprinose i druge pristojbe iznose 448.542,31 eur, a u tekućoj 317.087,26 eur.

Obveze za poreze, doprinose i slična davanja najvećim dijelom odnose se na obveze za PDV po izlaznim računima i obračunima u iznosu od 271.823,43 eur te obveze za porez, prirez i doprinose iz i na plaće iz travnja 2025. godine, a isplaćene u svibnju 2025. godine.

V. Ostale kratkoročne obveze

Ostale kratkoročne obveze odnose se najvećim dijelom na sredstava naknade za razvoj koja se svakodnevno prikupljaju i po naplati prosljeđuju na poseban račun.

Bilješka 15. ODGOĐENO PLAĆANJE TROŠKOVA I PRIHOD BUDUĆEG RAZDOBLJA

Opis	01.01.2025. u eur	Povećanje	Smanjenje	23.04.2025. u eur	Indeks
Odgođeno priznavanje prihoda iz državnih potpora (MRS 20, t. 2. i 24.)	79.344.931,16	6.280.479,05	1.742.667,57	83.882.742,64	105,72
UKUPNO	79.344.931,16	6.280.479,05	1.742.667,57	83.882.742,64	105,72

Društvo priznaje nenovčane ili novčane potpore primljene od vladinih tijela i agencija i jedinica lokalne samouprave. Nenovčane potpore su resursi u obliku zemljišta i izgrađenih građevina ili ostale infrastrukture (cjevovodi, crpne stanice i drugi objekti) koje se temelje na preuzimanju kvalificiranih sredstava koja se dugoročno koriste i priznaju po fer vrijednosti u okviru dugotrajne imovine.

U skladu s računovodstvenim standardima, primljena sredstva (novčana i nenovčana) iz državnih potpora priznaju se u bilanci kao odgođeni prihod. Alikvotni dio odgođenih prihoda se ukida i prenosi na ostale poslovne prihode sukladno politikama amortiziranja primljenih sredstava.

U 2025. godini ukupno je prihodovano 1.742.667,57 eur potpora.

Povećanja pozicije odnose se na nove investicije koje su realizirane uz potpore ili su rezultat internih prijenosa.

RAČUN DOBITI I GUBITKA

Prihod je povećanje ekonomskih koristi tijekom obračunskog razdoblja u obliku priljeva ili povećanja imovine ili smanjenja obveza, kada ti priljevi imaju za posljedicu povećanje kapitala, osim povećanja kapitala koje se odnosi na unose od strane sudionika u kapitalu. Prihodi se evidentiraju po fakturiranoj vrijednosti, umanjenoj za dane popuste i rabate, odobrene odmah pri prodaji roba odnosno pri pružanju usluga.

Prihodi se priznaju kad su zadovoljeni slijedeći uvjeti:

- društvo je prenijelo na kupca rizike i koristi od vlasništva nad proizvodima
- svota prihoda može se pouzdano izmjeriti,
- vjerojatno je da će ekonomske koristi povezane s transakcijom pritijecati u poduzeće
- troškovi nastali pri transakciji i troškovi dovršenosti transakcije mogu se pouzdano izmjeriti

Bilješka 16. POSLOVNI PRIHODI

(i) PRIHODI OD PRODAJE

Pozicija	31.12.2024.	23.04.2025.	Indeks
Prihodi s osnova programa održavanja javnog oborinskog sustava Grada Zadra	396.331,51	105.642,61	26,66
Prihodi od komunalnih usluga	63.000,44	17.074,44	27,10
Prihodi s osnova participacije cijene odvodnje u cijeni vode	1.212.138,13	280.510,38	23,14
Prihodi s osnova pročišćavanja otpadnih voda	1.732.486,02	405.181,02	23,39
Prihod s osnova fiksnog dijela odvodnje u cijeni vode	299.760,68	91.760,47	30,61
UKUPNO	3.703.716,78	900.168,92	24,30

Prihodi su iskazani prema načelu fakturirane realizacije.

(ii) OSTALI POSLOVNI PRIHODI

Ostali poslovni prihodi obuhvaćaju razne skupine prihoda, a prihodi se mogu ostvariti na jednakim načelima kao što su navedeni u bilješci 1.

Pozicija	31.12.2024.	23.04.2025.	Indeks
Prihodi s osnova besplatnog primitka opreme i nekretnina bez nadoknade	2.785.680,13	1.122.830,01	40,31
Prihodi od dotacija i državnih potpora	28.930,82	0,00	-
Prihodi od uporabe vlastitih proizvoda i usluga za troškove	1.142,23	393,04	34,41
Uprihodovanje dugoročnih rezerviranja	51.256,35	0,00	-
Ostali prihodi	410.312,77	20.492,35	4,99
UKUPNO	3.277.322,30	1.143.715,40	34,90

Općenito, u relativnom pokazatelju zabilježeno je smanjenje ostalih prihoda u tekućoj godini u odnosu na prethodnu godinu za 65,10%.

Bilješka 17. FINANCIJSKI PRIHODI

Pozicija	31.12.2024.	23.04.2025.	Indeks
Ostali prihodi s osnove kamata	54,58	5,33	9,77
UKUPNO	54,58	5,33	9,77

Financijski prihodi odnose se na ostale prihode od kamata.

Bilješka 18. POSLOVNI RASHODI

(i) TROŠKOVI SIROVINA I MATERIJALA

Pozicija	31.12.2024.	23.04.2025.	Indeks
Osnovni materijal	167.724,06	75.511,46	45,02
Mazivo	1.725,73	1.115,57	64,64
Ulja	3.699,83	2.317,89	62,65
Materijal za čišćenje i održavanje	2.689,35	2.768,6	102,95
Uredski materijal	8.824,22	704,57	7,98
Sirovine i materijal za HTZ	14.038,94	3.630,81	25,86
Razni potrošni materijal	19.030,22	6.280,5	33,00
Ukupno sirovine	217.732,35	92.329,40	42,40
Električna energija	679.756,16	218.633,18	32,16
Motorni benzin	1.352,30	1.896,64	140,25
Dizelsko gorivo	109.529,37	32.457,61	29,63
Ukupno potrošena energija	790.637,83	252.987,43	32,00
Utrošeni rez. dijelovi za održavanje	184.806,89	69.289,97	37,49
Ukupno utrošeni rez. dijelovi	184.806,89	69.289,97	37,49
Otpis sit. inventara, auto guma i zaštitne odjeće	25.281,80	5.468,18	21,63
Ukupno otpis sitnog inventara	25.281,80	5.468,18	21,63
UKUPNO	1.218.458,87	420.074,98	34,48

Ukupni troškovi sirovina i materijala u odnosu na prošlu godinu smanjili su se za 65,52%.

Troškovi sirovina u strukturi ukupnih troškova sirovina i materijala čine 21,98%
 Osnovni materijal u strukturi sirovina i materijala čini 87,78%.

Potrošena energija u ukupnoj strukturi čini 60,22%.

Troškovi utrošenih rezervnih dijelova čine 16,49% strukture.

Troškovi sitnog inventara u strukturi čine 1,30%.

(ii) OSTALI VANJSKI TROŠKOVI

Ostali vanjski troškovi obuhvaćaju informacije o vrstama troškova koji nisu objavljeni u računu dobitka i gubitka.

ODVODNJA D.O.O. ZADAR
BILJEŠKE I SAŽETAK VAŽNIH RAČUNOVODSTVENIH POLITIKA

Pozicija	31.12.2024.	23.04.2025.	Indeks
Prijevozne usluge u prometu (dostava robe)	3.006,49	5.040,31	167,65
Poštarina	869,36	264,62	30,44
Telefoni, telefax i internet troškovi	10.731,30	3.314,75	30,89
Ukupno prijevozne usluge	14.607,15	8.619,68	59,01
Usluge za iznajmljeni kapacitet (VIP net)	109,19	26,90	24,64
Ukupno usluge na izradi proizvoda	109,19	26,90	24,64
Naknada Vodovodu za prijenos sredstava	140.424,27	26.594,83	18,94
Usluge tekućeg održavanja	896.347,19	181.297,96	20,23
Usluge za investicijsko održavanje	1.400,00	0,00	38,18
Ukupno usluge održavanja	1.038.171,46	207.892,79	20,08
Iznošenje i odvoz smeća	22.634,63	4.774,92	21,10
Održavanje zelenila	2.928,00	0,00	-
Voda za piće, pranje i sanitarije	94.148,64	0,00	-
Ostale komunalne usluge	57.302,19	48.296,10	84,28
Usluga prijevoza i zbrinjavanja dehidriranog mulja	652.885,80	197.710,80	30,28
Ukupno komunalne usluge	829.899,26	250.781,82	30,22
Troškovi oglašavanja u tisku za slobodna radna mjesta, objava fin. izvješća i sl. (osim promidžbe)	1.647,26	199,08	12,09
Naknada za autoceste, teh. pregledi	14.883,01	4.896,13	32,90
Promidžba	1.493,57	0,00	-
Intelektualne usluge	69.531,49	20.742,13	29,83
Ostale usluge (materijalne)	21.657,89	7.629,23	32,76
Ukupno ostale usluge	109.213,22	33.466,57	30,15
UKUPNO	1.992.000,28	500.787,76	25,14

Ostali vanjski troškovi u odnosu na prošlu godinu manji su za 74,86% zbog manjeg broja mjeseci poslovanja u tekućoj godini.

Usluge tekućeg održavanja najvećim dijelom se odnose na sanaciju i interventne poslove na sustavu odvodnje i opreme u vlasništvu Društva.

Komunalne usluge čine 50,08% ukupnih ostalih vanjskih troškova, usluga prijevoza i zbrinjavanja dehidriranog mulja u strukturi komunalnih usluga čini 78,84%.

Ostale usluge koje u strukturi čine 6,68% sastoje se sljedećih stavki: troškovi servisa za održavanje automobila, troškovi zaštite na radu, troškovi registracije automobila, troškovi najamnina, troškovi oglašavanja u tisku, troškovi intelektualnih usluga, troškovi reprezentacije i ostali troškovi.

(iii) TROŠKOVI OSOBLJA

Troškovi osoblja su u 2025. godini iznosili 475.122,60 eur, te sudjeluju u ukupnim rashodima Društva sa 20,11%. Prosječan broj zaposlenih na bazi sata rada u 2025. godini iznosio je 74 (u 2024. godini 74). Društvo zaposlenima isplaćuje jubilarne nagrade i jednokratne otpremnine prilikom umirovljenja.

Pozicija	31.12.2024.	23.04.2025.	Indeks
Neto plaće i nadnice	941.401,04	307.288,79	32,64

ODVODNJA D.O.O. ZADAR
BILJEŠKE I SAŽETAK VAŽNIH RAČUNOVODSTVENIH POLITIKA

Pozicija	31.12.2024.	23.04.2025.	Indeks
Troškovi poreza i doprinosa iz plaća	321.604,39	100.679,42	31,31
Doprinosi na plaće	208.494,90	67.154,39	32,21
UKUPNO	1.471.500,33	475.122,60	32,29

(iv) TROŠKOVI AMORTIZACIJE

Troškovi amortizacije sudjeluju u strukturi ukupnih troškova sa 33,90%, odnosno iznose 801.197,67 eur. Detaljan pregled obračunate amortizacije po pojedinim skupinama sredstava dan je u sljedećoj tablici:

Pozicija	31.12.2024.	23.04.2025.	Indeks
Amortizacija nematerijalne imovine	1.151,87	661,41	57,42
Amortizacija građevinskih objekata	1.657.057,92	534.908,83	32,28
Amortizacija postrojenja i oprema	266.837,21	143.565,50	53,80
Amortizacija alata, pogonskog inventara i transportnih sredstava	334.464,52	122.061,93	36,49
UKUPNO	2.259.511,52	801.197,67	35,46

Društvo obračunava amortizaciju nematerijalne i materijalne imovine primjenom linearne (ravnomjerne) metode (t. 5.29. HSFI 5).

(v) OSTALI TROŠKOVI

Ostali troškovi u 2025. godini iznose 87.810,25 eur, sljedeće strukture:

Pozicija	31.12.2024.	23.04.2025.	Indeks
Dnevnice za službena putovanja	579,22	105,00	18,13
Naknade troškova prijevoza i noćenja na sl. put.	651,80	471,60	72,35
Naknade troškova prijevoza radnicima	53.525,82	19.745,51	36,89
Novčane paušalne naknade za podmirivanje troškova prehrane	63.417,67	20.784,05	32,77
Prigodne nagrade (božićnica, uskrsnica, regres)	63.351,10	15.600,00	24,62
Potpora zbog bolesti, smrti	7.540,00	5.360,00	71,09
Jubilarne nagrade	5.096,00	1.200,00	23,55
Ostale nadoknade troškova zaposlenih (vrtić)	7.850,94	2.346,01	29,88
Otpremnine	51.256,35	0,00	0,00
Ukupno naknade troškova zaposlenja	253.268,90	65.612,17	25,91
Nadoknade članovima N.O.	5.339,77	2.030,52	38,03
Ukupno neproizvodne usluge	5.339,77	2.030,52	38,03
Premije osiguranja prometnih sredst.	7.994,77	3.017,77	37,75
Ostale premije osiguranja	8.511,61	10.400,36	122,19
Ukupno premije osiguranja	16.506,38	13.418,13	81,29
Bankarske usluge i troškovi platnog prometa	4.168,61	1.324,50	31,77
Članarine	6.554,37	431,07	6,58
Ukupno bankarske usluge i članarine	10.722,98	1.755,57	16,37
Ostala davanja – naknada za osobe s invaliditetom	1.680,00	528,00	31,43

ODVODNJA D.O.O. ZADAR
BILJEŠKE I SAŽETAK VAŽNIH RAČUNOVODSTVENIH POLITIKA

Pozicija	31.12.2024.	23.04.2025.	Indeks
Doprinosi koji ne ovise o rezultatu	1.680,00	528,00	31,43
Troškovi stručnog obrazovanja	2.790,17	1.130,00	40,50
Priručnici, časopisi, glasila	466,72	0,00	0,00
Inovacije, teh. usavršavanja	2.904,89	0,00	0,00
Administrativne takse, sudski troškovi, upravne pristojbe	14.296,73	2.265,57	15,85
Ostali nespomenuti materijalni troškovi	2.548,26	1.070,29	42,00
Dugoročna rezerviranja za otpremnine	88.528,44	0,00	0,00
Ukupno ostali troškovi	111.535,21	4.465,86	4,00
UKUPNO	399.053,24	87.810,25	22,00

Ostali troškovi čine 3,71% u strukturi ukupnih troškova.

(vi) REZERVIRANJA

U 2025. nije bilo rezerviranja za otpremnine.

(vii) OSTALI POSLOVNI RASHODI

Pozicija	31.12.2024.	23.04.2025.	Indeks
Izravni otpisi nenaplaćeni potraživanja od kupaca	35.449,19	0,00	-
Novčane kazne	395,13	0,00	-
Neamortizirana vrijednost rashodovane, uništene ili otuđene imovine	109.649,83	0,00	-
UKUPNO	145.494,15	0,00	-

Ostali poslovni rashodi nisu nastali u razdoblju do 23. travnja 2025. godine.

Bilješka 19. FINANCIJSKI RASHODI

Pozicija	31.12.2024.	23.04.2025.	Indeks
Kamate iz odnosa s nepovezanim društvima	213.032,85	78.145,63	36,68
UKUPNO	213.032,85	78.145,63	36,68

Troškovi financiranja sudjeluju u ukupnim troškovima sa 2,77%. Kamate se najvećim dijelom odnose na kamate po kreditu Međunarodne banke za obnovu i razvoj za II fazu Jadranskog projekta i kreditu Europske banke za obnovu i razvoj za financiranje EU projekta „Aglomeracije Zadar i Petričane“.

Bilješka 20. DOBIT ILI GUBITAK PRIJE OPOREZIVANJA

Gubitak prije oporezivanja iskazana je kao razlika između prihoda i rashoda iz redovnih i izvanrednih djelatnosti društva u iznosu 319.249,24 eur (u 2024. godini iskazan je gubitak prije oporezivanja u iznosu 717.957,57 eur).

Bilješka 21. POREZ NA DOBIT I DOBIT NAKON OPOREZIVANJA

Prema poreznim propisima Republike Hrvatske oporezuje se dobit koja nastaje kao razlika između prihoda i rashoda, odnosno računovodstvena dobit utvrđena prema Zakonu o računovodstvu i Hrvatskim standardima financijskog izvještavanja. Tako utvrđena računovodstvena dobit korigira se, odnosno uvećava ili umanjuje prema poreznim propisima što se iskazuje u poreznoj Bilanci i čini osnovicu za oporezivanje. Razlike između računovodstvene i porezne Bilance obrazlažu se za porezne svrhe. Obveza poreza na dobit obračunava se na poreznu osnovicu po poreznoj stopi od 18%.

Prema poreznoj prijavi Društvo nema obveze poreza na dobit te gubitak razdoblja iznosi 319.249,24 eur (prethodne godine Društvo je iskazalo gubitak nakon oporezivanja u iznosu 717.957,57 eur).

Bilješka 22. DUGOROČNA REZERVIRANJA, POTENCIJALNE OBVEZE, PRAVNI SPOROVI, TE DANA JAMSTVA I GARANCIJE

- (i) Protiv Društva nisu u tijeku sporovi.
- (ii) Društvo na datum bilance nema aktivna dana jamstva za izvođenje radova i garancije za izvršene radove.

Bilješka 23. ISPLATE ČLANOVIMA ADMINISTRATIVNIH, UPRAVNIH I NADZORNIH TIJELA

Društvo je do dana 23. travnja 2025. godine članovima uprave ukupno isplatilo 18.328,84 eur bruto plaća i naknada (prethodne godine 38.645,89 eur).

Društvo nije imalo ostalih transakcija prema članovima administrativnih, upravnih i nadzornih tijela, a koje bi zahtijevale dodatnu objavu.

Bilješka 24. TRANSAKCIJE S POVEZANIM STRANKAMA

Stranke se smatraju povezane ako jedna stranka ima mogućnost kontrolirati drugu stranku ili značajno utjecati na drugu stranku u donošenju financijskih i poslovnih odluka ili je pod zajedničkom kontrolom. Sukladno navedenome, povezane stranke Društva bile bi sve stranke u vlasništvu Grada Zadra kao zajedničkog vlasnika.

OPIS	01.01.2025. u eur	Povećanje	Smanjenje	23.04.2025. u eur
Potraživanja				
Čistoća d.o.o.	0	599	499	99
Grad Zadar	162.502	674.681	749.494	87.689
Javna vatrogasna postrojba Zadar	0	0	0	0
Nasadi d.o.o.	0	0	0	0
Tržnica Zadar d.o.o.	0	0	0	0
Vodovod d.o.o.	781.018	1.208.947	1.140.185	735.246
Zadarski šport d.o.o.	0	0	0	0
Obveze				
Čistoća d.o.o.	1.911	5.931	5.481	2.360

OPIS	01.01.2025. u eur	Povećanje	Smanjenje	23.04.2025. u eur
Grad Zadar	236	947	947	236
Vodovod d.o.o.	77.472	69.041	92.778	53.734

Bilješka 25. DOGAĐAJI NAKON DATUMA BILANCE

Stupanjem na snagu Uredbe o uslužnim područjima („Narodne novine“, broj 70/23), sve temeljem Zakona o vodnim uslugama, predviđena je obveza provedbe pripajanja postojećih trgovačkih društava koja obavljaju vodoopskrbnu djelatnost.

Nakon datuma bilance, a do datuma objavljivanja financijskih izvještaja nakon provedbe postupka pripajanja društva Odvodnja d.o.o. društvu Vodovod d.o.o. s danom 24. travnja 2025. godine, Trgovački sud u Zadru brisao je subjekt Odvodnja d.o.o. za usluge odvodnje i pročišćavanja otpadnih voda, dana 16. lipnja 2025. godine rješenjem Tt-25/871-7.

Osim navedene činjenice, nisu nastali dodatni značajniji poslovni događaji koji bi zahtijevali objavu u ovim Bilješkama.

Financijski izvještaji Društva odobreni su 4. srpnja 2025. godine. Potpisano u ime Društva:

Ante - Josip Šikić, dipl.ing.stroj., kao bivši član uprave društva Odvodnja d.o.o. Zadar, koji potvrđuje istinitost i točnost financijskih izvještaja dok je bio zakonski zastupnik Društva

Ante - Josip Šikić, dipl.ing.stroj.

Tomislav Matek, dipl.ing.građ., kao član uprave društva Vodovod d.o.o. Zadar, u ime društva preuzimatelja, koji preuzimaju odgovornost za konačno odobravanje financijskih izvještaja nakon pravnog prestanka Odvodnja d.o.o. Zadar

Tomislav Matek, dipl.ing.građ.

1. ZAKLJUČAK

Osnovnom djelatnosti održavanja javnog sustava odvodnje i pročišćavanja otpadnih voda Trgovačko društvo Odvodnja d.o.o. Zadar je u 2025. godini ostvarilo svoja osnovna načela poslovanja i likvidnost Društva.

Do 23.04. 2025. godine prodano je 2.223.994,61 m³ vode, a do 30.04.2025. godine 2.407.623,44 m³ vode. Plan prodaje vode do 30.04.2025. godinu je iznosio 2.376.559,12 m³, što znači da je realizirano 6% manje od planirane potrošnje vode, a u odnosu na prethodnu godinu prodano je 7% m³ vode manje.

Ostvaren je gubitak razdoblja u iznosu od 319.249,05 EUR-a.

Do 23.04.2025. godini ostvaren je značajni napredak u realizaciji projekta Aglomeracija Zadar – Petřčane.

Još u 2023. godini u potpunosti su dovršeni radovi u četvrtima Bokanjac, Novo naselje Bokanjac, Belafuža, dijelu CP Park (3. faza) na Brodarici, dok su u 2024. godine dovršeni radovi na Putu Murvice, ulici Gradišćanskih Hrvata i ulici Put Gazića, Dogradnji UPOV-a Centar Zadar, CP Park na Puntamici (2. faza), CP Maestral na Brodarici, dok je u najavi tehnički pregled za cjeline Stanovi, Bili Brig, Crvene kuće i spoj UPOV Borik križanje Žmirići.

Društvo je likvidno i redovno podmiruje svoje obveze što je vidljivo iz ranije navedenih tablica. Kvalitetnom organizacijom, kompetentnim i motiviranim ljudskim potencijalom uz potporu šire društvene zajednice Odvodnja d.o.o. Zadar će:

- osigurati trajno i kvalitetno obavljanje djelatnosti, održavanjem svih komunalnih objekata i uređaja u stanju funkcionalne sposobnosti
- brinuti o pročišćavanju otpadnih voda i zaštiti okoliša
- pratiti tehnološki razvoj struke

Unaprijeđenjem vlastitih tehničko-tehnoloških i ljudskih resursa, zasnovano na principima zaštite okoliša, društvo Odvodnja d.o.o. Zadra stalno ulaže napore u osiguranju povećanja prikupljanja i pročišćavanja otpadnih voda, u svrhu postizanja sklada s visokim standardima predviđenima pravilima EU-a.

Sva cjevovodima prikupljena otpadna voda, uz visoki stupanj učinkovitosti se pročišćava. Sustavom odvodnje i pročišćavanja otpadnih voda obuhvaćeno je 80% stanovništva i gospodarstva Grada Zadra, dok preostalo nepriključeno stanovništvo čije septičke jame iz još neizgrađenih dijelova grada, Odvodnja d.o.o. Zadar i još trojica privatnih koncesionara crpe i odvoze na pročišćavanje na UPOV Centar Zadar. Ovakvom kombinacijom cjevovoda i odvoza pročišćavaju se gotovo cjelokupne otpadne vode s kopnenog područja grada Zadra. Tijekom 2024. godine pročišćeno je 1.716.415,80 m³ otpadnih voda,.

Zaključno, sustav odvodnje i pročišćavanja otpadnih voda na području Grada Zadra obuhvaća sve veći postotak građanstva i gospodarstva grada Zadra, a svi daljnji napori i aktivnosti rezultirati će ispunjenjem temeljnog strateškog cilja – zaštita okoliša i visok stupanj pročišćavanja otpadnih voda, te povećanje kvalitete života i rada na području grada Zadra.

Ante - Josip Šikić, dipl.ing.stroj.
član uprave

Tomislav Matek, dipl.ing.građ.
član uprave

VODOVOD d.o.o.

ŠPIRE BRUSINE 17

Z A D A R

Matični broj: 03410153

OIB: 89406825003

Broj: 4695/4-2025

Zadar, 23. srpanj 2025. godine

Na temelju odredbi ZTD i Društvenog ugovora o osnivanju Društva Skupština društva Vodovod d.o.o. Zadar kao pravni sljednik trgovačkog društva Odvodnja d.o.o., Zadar, a temeljem provedbe integracije u jedinstvenog isporučitelja vodnih usluga odnosno postupka pripajanja trgovačkog društva Odvodnja d.o.o., Zadar kao pripojenog društva društvu preuzimatelju trgovačkom društvu Vodovod d.o.o., Zadar dana 24.04.2025. godine, na svojoj sjednici održanoj 23. srpnja 2025. godine

donosi sljedeći

Z A K L J U Č A K

Primaju se na znanje Financijski izvještaji za godinu koja je završila 23.04.2025. zajedno s Izvještajem neovisnog revizora za društvo Odvodnja d.o.o.

Predsjednik Skupštine



Dostaviti:

1. Predsjednik Skupštine
2. Uprava Društva
3. Sektor ekonomsko financijskih poslova
4. Sektor općih i pravnih poslova



revizije finansijskih izvještaja, posebne revizije, due dilligence, revizija projekata, uvidi u finansijske izvještaje, izrada studija izvodljivosti i cost benefit analiza, predstečajne nagodbe, dokapitalizacije, planovi operativnog i finansijskog restrukturiranja, poslovno savjetovanje

Meštrovićeva 16
51 000 Rijeka, Croatia
Tel +385 51 685 305
Fax +385 51 632 531
OIB:63878741442
info@medicom-revizija.hr
www.medicom-revizija.hr

IZVJEŠTAJ O OBAVLJENOJ REVIZIJI TEMELJNIH FINANCIJSKIH IZVJEŠTAJA ZA 2025. GODINU DRUŠTVA

ODVODNJA d.o.o.
Zadar

Rijeka, srpanj 2025. godine

**IZVJEŠTAJ O OBAVLJENOJ REVIZIJI TEMELJNIH
FINANCIJSKIH IZVJEŠTAJA ZA 2025. GODINU**

SADRŽAJ:

	Stranica
• IZVJEŠĆE NEOVISNOG REVIZORA	1 – 3
• FINANCIJSKI IZVJEŠTAJI ZA 2025. GODINU	4 - 32
➤ Odgovornost za financijske izvještaje	4
➤ Bilanca na 23.04.2025. godine	5 - 7
➤ Račun dobiti i gubitka za 2025. godinu	8 – 9
➤ Izvještaj o novčanom tijeku (indirektna metoda) za razdoblje 01.01.- 23.04.2025.	10 - 11
➤ Izvještaj o promjenama kapitala za razdoblje 01.01.-23.04.2025.	12 - 13
➤ Bilješke i sažetak značajnijih računovodstvenih politika	14 – 32
• IZVJEŠĆE POSLOVODSTVA 2025. GODINU	33 - 46

IZVJEŠĆE NEOVISNOG REVIZORA VLASNIKU ODVODNJA D.O.O. ZADAR

Izvešće o reviziji godišnjih financijskih izvještaja

Mišljenje

Obavili smo reviziju godišnjih financijskih izvještaja Društva **ODVODNJA d.o.o. Zadar**, koji obuhvaćaju izvještaj o financijskom položaju (bilancu) na 23. travnja 2025., račun dobiti i gubitka, izvještaj o novčanim tokovima, izvještaj o promjenama kapitala za tada završenu godinu te bilješke uz financijske izvještaje, uključujući i značajne računovodstvene politike.

Prema našem mišljenju, priloženi godišnji financijski izvještaji istinito i fer prikazuju financijski položaj Društva na 23. travnja 2025., njegovu financijsku uspješnost i njegove novčane tokove za tada završenu godinu u skladu s Hrvatskim standardima financijskog izvještavanja (HSFI).

Osnova za mišljenje

Obavili smo našu reviziju u skladu s Međunarodnim revizijskim standardima (MRevS-ima). Naše odgovornosti prema tim standardima su detaljnije opisane u našem izvješću revizora u odjeljku Odgovornosti revizora za reviziju godišnjih financijskih izvještaja. Neovisni smo od Društva u skladu s Međunarodnim kodeksom etike za profesionalne računovođe, (s Međunarodnim standardima neovisnosti) koji je izdao Odbor za međunarodne etičke standarde za računovođe (IESBA) (IESBA Kodeks), kao i u skladu s etičkim zahtjevima koji su relevantni za našu reviziju godišnjih financijskih izvještaja u Republici Hrvatskoj i ispunili smo naše ostale etičke odgovornosti u skladu s tim zahtjevima i IESBA Kodeksom. Vjerujemo da su revizijski dokazi koje smo pribavili dostatni i primjereni da osiguraju osnovu za naše mišljenje.

Isticanje pitanja

Skrećemo pozornost na Bilješku 25. uz financijske izvještaje koja opisuje da je u sklopu postupka pripajanja društva koji se vodi pri Trgovačkom sudu u Zadru, društvo pripojeno društvu Vodovod d.o.o. s danom 24. travnja 2025. godine te je Trgovački sud u Zadru brisao subjekt Odvodnja d.o.o. za usluge odvodnje i pročišćavanja otpadnih voda, dana 16. lipnja 2025. godine rješenjem Tt-25/871-7. Naše mišljenje nije modificirano u vezi s tim pitanjem.

Ostale informacije

Uprava je odgovorna za ostale informacije. Ostale informacije uključuju Izvještaj posloводства uključen u Godišnji izvještaj, ali ne uključuju godišnje financijske izvještaje i naše izvješće revizora o njima. Naše mišljenje o godišnjim financijskim izvještajima ne obuhvaća ostale informacije.

U vezi s našom revizijom godišnjih financijskih izvještaja, naša je odgovornost pročitati ostale informacije i, u provođenju toga, razmotriti jesu li ostale informacije značajno proturječne godišnjim financijskim izvještajima ili našim saznanjima stečenim u reviziji ili se drugačije čini da su značajno pogrešno prikazane.

U pogledu Izvještaja posloводства, obavili smo i postupke propisane Zakonom o računovodstvu. Ti postupci uključuju provjeru je li Izvještaj posloводства sastavljen u skladu s člankom 24. Zakona o računovodstvu.

Temeljeno na obavljenim postupcima, u mjeri u kojoj smo u mogućnosti to procijeniti, izvještavamo da:

1. su informacije u priloženom Izvještaju posloводства usklađene, u svim značajnim odrednicama, s priloženim godišnjim financijskim izvještajima; te
2. je priložen Izvještaj posloводства sastavljen u skladu sa člankom 24. Zakona o računovodstvu.

Na temelju poznavanja i razumijevanja poslovanja Društva i njegova okruženja stečenog u okviru revizije godišnjih financijskih izvještaja, dužni smo izvijestiti ako smo ustanovili da postoje značajni pogrešni prikazi u priloženom Izvještaju posloводства. U tom smislu nemamo što izvijestiti.

Odgovornosti uprave i onih koji su zaduženi za upravljanje za godišnje financijske izvještaje

Uprava je odgovorna za sastavljanje godišnjih financijskih izvještaja koji istinito i fer prikazuju u skladu s HSFI i za one interne kontrole za koje uprava odredi da su potrebne za omogućavanje sastavljanja godišnjih financijskih izvještaja koji su bez značajnog pogrešnog prikaza uslijed prijave ili pogreške.

U sastavljanju godišnjih financijskih izvještaja, uprava je odgovorna za procjenjivanje sposobnosti Društva da nastavi s vremenski neograničenim poslovanjem, objavljivanje, ako je primjenjivo, pitanja povezanih s vremenski neograničenim poslovanjem i korištenjem računovodstvene osnove utemeljene na vremenskoj neograničenosti poslovanja, osim ako uprava ili namjerava likvidirati Društvo ili prekinuti poslovanje ili nema realne alternative nego da to učini.

Oni koji su zaduženi za upravljanje su odgovorni za nadziranje procesa financijskog izvještavanja kojeg je ustanovilo Društvo.

Odgovornosti revizora za reviziju godišnjih financijskih izvještaja

Naši ciljevi su steći razumno uvjerenje o tome jesu li godišnji financijski izvještaji kao cjelina bez značajnog pogrešnog prikaza uslijed prijave ili pogreške i izdati izvješće revizora koje uključuje naše mišljenje. Razumno uvjerenje je visoka razina uvjerenja, ali nije garancija da će revizija obavljena u skladu s MRevS-ima uvijek otkriti značajno pogrešno prikazivanje kada ono postoji. Pogrešni prikazi mogu nastati uslijed prijave ili pogreške i smatraju se značajni ako se razumno može očekivati da, pojedinačno ili u zbroju, utječu na ekonomske odluke korisnika donijete na osnovi tih godišnjih financijskih izvještaja.

Kao sastavni dio revizije u skladu s MRevS-ima, stvaramo profesionalne prosudbe i održavamo profesionalni skepticizam tijekom revizije. Mi također:

- prepoznavamo i procjenjujemo rizike značajnog pogrešnog prikaza godišnjih financijskih izvještaja, zbog prijave ili pogreške, oblikujemo i obavljamo revizijske postupke kao reakciju na te rizike i pribavljamo revizijske dokaze koji su dostatni i primjereni da osiguraju osnovu za naše mišljenje. Rizik neotkrivanja značajnog pogrešnog prikaza nastalog uslijed prijave je veći od rizika nastalog uslijed pogreške, jer prijava može uključiti tajne sporazume, krivotvorenje, namjerne propuste, pogrešna prikazivanja ili zaobilaženje internih kontrola.
- stječemo razumijevanje internih kontrola relevantnih za reviziju kako bismo oblikovali revizijske postupke koji su primjereni u danim okolnostima, ali ne i za svrhu izražavanja mišljenja o učinkovitosti internih kontrola Društva.
- ocjenjujemo primjerenost korištenih računovodstvenih politika i razumnost računovodstvenih procjena i povezanih objava koje je stvorila uprava.
- zaključujemo o primjerenosti korištene računovodstvene osnove utemeljene na vremenskoj neograničenosti poslovanja koju koristi uprava i, temeljeno na pribavljenim revizijskim

dokazima, zaključujemo o tome postoji li značajna neizvjesnost u vezi s događajima ili okolnostima koji mogu stvarati značajnu sumnju u sposobnost Društva da nastavi s vremenski neograničenim poslovanjem. Ako zaključimo da postoji značajna neizvjesnost, od nas se zahtijeva da skrenemo pozornost u našem izvješću revizora na povezane objave u godišnjim finansijskim izvještajima ili, ako takve objave nisu odgovarajuće, da modificiramo naše mišljenje. Naši zaključci se temelje na revizijskim dokazima pribavljenim sve do datuma našeg izvješća revizora. Međutim, budući događaji ili uvjeti mogu uzrokovati da Društvo prekine s vremenski neograničenim poslovanjem.

- ocjenjujemo cjelokupnu prezentaciju, strukturu i sadržaj godišnjih finansijskih izvještaja, uključujući i objave, kao i odražavaju li godišnji finansijski izvještaji transakcije i događaje na kojima su zasnovani na način kojim se postiže fer prezentacija.

Mi komuniciramo s onima koji su zaduženi za upravljanje u vezi s, između ostalih pitanja, planiranim djelokrugom i vremenskim rasporedom revizije i važnim revizijskim nalazima, uključujući i u vezi sa značajnim nedostacima u internim kontrolama koji su otkriveni tijekom naše revizije.

Medicom d.o.o.
Meštrovićeva 16
51 000 Rijeka
Hrvatska

Rijeka, 8. srpnja 2025.

U ime i za Medicom d.o.o.


Marin Mijolović
Član Uprave


Marin Mijolović
Ovlašteni revizor

Medicom d.o.o.

FINANCIJSKI IZVJEŠTAJI ODVODNJA d.o.o. ZADAR ZA 2025. GODINU

Odgovornost za financijske izvještaje

Temeljem hrvatskog Zakona o računovodstvu (NN 85/24, 145/24), Uprava je dužna osigurati da financijski izvještaji za svaku financijsku godinu budu pripremljeni u skladu s Hrvatskim standardima financijskog izvještavanja (HSFI) objavljenim u Narodnim Novinama Republike Hrvatske (NN 86/15, 105/20, 9/21, 150/22, 84/24) i u skladu s Pravilnikom o strukturi i sadržaju godišnjih financijskih izvještaja (NN 95/16, 144/20, 158/23).

Financijski izvještaji sadrže:

- Bilancu na dan 23.04.2025. godine,
- Račun dobiti i gubitka za razdoblje 01.01.2025. – 23.04.2025. godine,
- Izvještaj o novčanom tijeku za razdoblje 01.01.2025. – 23.04.2025. godine,
- Izvještaj o promjenama kapitala za razdoblje 01.01.2025. – 23.04.2025. godine,
- Bilješke i sažetak značajnijih računovodstvenih politika uz financijske izvještaje.
- Izvješće posloводства za 2025. godinu

Društvo je dana 24. travnja 2025. godine pripojeno društvu VODOVOD d.o.o. za usluge opskrbe pitkom vodom, OIB: 89406825003, sa sjedištem u Zadru, Ulica Špire Brusine 17, upisanom u sudski registar Trgovačkog suda u Zadru pod brojem MBS: 060083654, temeljem Ugovora o pripajanju od 24. prosinca 2024. godine i Odluka Skupština ovog društva i društva preuzimatelja o davanju suglasnosti na taj Ugovor, koje nisu pobijane te su financijski izvještaji pripremljeni bez načela trajnosti poslovanja.

Odgovornosti Uprave pri izradi financijskih izvještaja obuhvaćaju:

- da se odaberu i potom dosljedno primjenjuju odgovarajuće računovodstvene politike;
- da prosudbe i procjene budu razumne i oprezne;
- da se primjenjuju važeći računovodstveni standardi, a svako značajno odstupanje obznani i objasni u financijskim izvještajima; te
- da se financijski izvještaji pripreme po načelu trajnosti poslovanja, osim ako je neprimjereno pretpostaviti da će Društvo nastaviti svoje poslovne aktivnosti.

Uprava je odgovorna za vođenje ispravnih računovodstvenih evidencija, koje će u bilo koje doba s prihvatljivom točnošću odražavati financijski položaj Društva, kao i njihovu usklađenost s hrvatskim Zakonom o računovodstvu (NN 85/24, 145/24). Uprava je također odgovorna za čuvanje imovine Društva, te stoga i za poduzimanje razumnih mjera radi sprečavanja i otkrivanja pronevjera i ostalih nezakonitosti.

Financijski izvještaji Društva odobreni su 4. srpnja 2025. godine. Potpisano u ime Društva:

Ante - Josip Šikić, dipl.ing.stroj., kao bivši član uprave društva Odvodnja d.o.o. Zadar, koji potvrđuje istinitost i točnost financijskih izvještaja dok je bio zakonski zastupnik Društva


Ante - Josip Šikić, dipl.ing.stroj.

Tomislav Matek, dipl.ing.građ., kao član uprave društva Vodovod d.o.o. Zadar, u ime društva preuzimatelja, koji preuzimaju odgovornost za konačno odobravanje financijskih izvještaja nakon pravnog prestanka Odvodnja d.o.o. Zadar


Tomislav Matek, dipl.ing.građ.

BILANCA

na dan 23.4.2025. godine

u eur

AKTIVA	Bilj.	31.12.2024.	23.4.2025.
A) POTRAŽIVANJA ZA UPISANI A NEUPLAĆENI KAPITAL			
B) DUGOTRAJNA IMOVINA		91.722.632,38	93.823.820,49
I. NEMATERIJALNA IMOVINA	5.	621.648,59	627.501,18
1. Izdaci za razvoj		35.553,79	35.553,79
2. Koncesije, patenti, licencije, robne i usl. marke, softver i ost. prava		6.750,25	12.602,84
3. Goodwill			
4. Predujmovi za nabavu nematerijalne imovine		65.054,18	59.678,91
5. Nematerijalna imovina u pripremi		514.290,37	519.665,64
6. Ostala nematerijalna imovina			
II. MATERIJALNA IMOVINA	6.	91.043.402,34	93.138.737,86
1. Zemljište		17.944,12	17.944,12
2. Građevinski objekti		19.555.799,96	19.039.065,53
3. Postrojenja i oprema		2.030.753,59	5.887.508,13
4. Alati, pogonski inventar i transportna imovina		393.781,97	281.622,91
5. Biološka imovina			
6. Predujmovi za materijalnu imovinu		685.190,05	473.219,33
7. Materijalna imovina u pripremi		68.359.932,65	67.439.377,84
8. Ostala materijalna imovina			
9. Ulaganje u nekretnine			
III. DUGOTRAJNA FINACIJSKA IMOVINA	7.	57.581,45	57.581,45
1. Ulaganja u udjele (dionice) poduzetnika unutar grupe			
2. Ulaganja u ostale vrijednosne papire poduzetnika unutar grupe			
3. Dani zajmovi, depoziti i slično poduzetnicima unutar grupe			
4. Ulaganja u udjele (dionice) društava povezanih sud. int.			
5. Ulaganja u ostale vrijednosne papire društava povezanih sud. int.			
6. Dani zajmovi, depoziti i slično društvima povezanim sud. int.			
7. Ulaganja u vrijednosne papire		57.581,45	57.581,45
8. Dani zajmovi, depoziti i slično			
9. Ostala ulaganja koja se obračunavaju metodom udjela			
10. Ostala dugotrajna financijska imovina			
IV. POTRAŽIVANJA		0,00	0,00
1. Potraživanja od poduzetnika unutar grupe			
2. Potraživanja od društava povezanih sudjelujućim interesom			
3. Potraživanja od kupaca			
4. Ostala potraživanja			
V. ODGOĐENA POREZNA IMOVINA			
C) KRATKOTRAJNA IMOVINA		3.427.931,17	6.381.507,28
I. ZALIHE	8.	0,00	0,00
1. Sirovine i materijal			
2. Proizvodnja u tijeku			
3. Gotovi proizvodi			
4. Trgovačka roba			
5. Predujmovi za zalihe			
6. Dugotrajna imovina namijenjena prodaji			
7. Biološka imovina			
II. POTRAŽIVANJA	9.	1.492.138,39	6.087.552,61
1. Potraživanja od poduzetnika unutar grupe			
2. Potraživanja od društava povezanih sudjelujućim interesom			
3. Potraživanja od kupaca		767.366,92	728.093,38
4. Potraživanja od zaposlenika i članova poduzetnika			
5. Potraživanja od države i drugih institucija		724.771,47	5.359.459,23
6. Ostala potraživanja			
III. KRATKOTRAJNA FINACIJSKA IMOVINA		0,00	0,00
1. Ulaganja u udjele (dionice) poduzetnika unutar grupe			
2. Ulaganja u ostale vrijednosne papire poduzetnika unutar grupe			
3. Dani zajmovi, depoziti i slično poduzetnicima unutar grupe			
4. Ulaganja u udjele (dionice) društava povezanih sud. int.			
5. Ulaganja u ostale vrijednosne papire društava povezanih sud. int.			

BILANCA

na dan 23.4.2025. godine

		u eur	
AKTIVA	Bilj.	31.12.2024.	23.4.2025.
6. Dani zajmovi, depoziti i slično društvima povezanim sud. int.			
7. Ulaganja u vrijednosne papire			
8. Dani zajmovi, depoziti i slično			
9. Ostala financijska imovina			
IV. NOVAC U BANC I BLAGAJNI	10.	1.935.792,78	293.954,67
D) PLAĆENI TROŠKOVI BUD. RAZDOBLJA I OBR. PRIHODI			
E) UKUPNO AKTIVA		95.150.563,55	100.205.327,77
F) IZVANBILANČNI ZAPISI			

BILANCA (nastavak)

na dan 23.4.2025. godine

		u eur	
PASIVA	Bilj.	31.12.2024.	23.4.2025.
A) KAPITAL I REZERVE	11.	5.813.890,81	5.494.641,57
I. TEMELJNI (UPISANI) KAPITAL		6.716.580,00	6.716.580,00
II. KAPITALNE REZERVE		3,71	3,71
III. REZERVE IZ DOBITI		23.084,96	23.084,96
1. Zakonske rezerve			
2. Rezerve za vlastite dionice			
3. Vlastite dionice i udjeli (odbitna stavka)			
4. Statutarne rezerve			
5. Ostale rezerve		23.084,96	23.084,96
IV. REVALORIZACIJSKE REZERVE			
V. REZERVE FER VRIJEDNOSTI		0,00	0,00
1. Fer vrijednost financijske imovine raspoložive za prodaju			
2. Učinkoviti dio zaštite novčanih tokova			
3. Učinkoviti dio zaštite neto ulaganja u inozemstvu			
4. Ostale rezerve fer vrijednosti			
5. Tečajne razlike iz preračuna inozemnog poslovanja (konsolidacija)			
6. Tečajne razlike zbog preračuna u prezentacijsku valutu			
VI. ZADRŽANA DOBIT ILI PRENESENI GUBITAK		-207.820,29	-925.777,86
1. Zadržana dobit			
2. Preneseni gubitak		207.820,29	925.777,86
VII. DOBIT ILI GUBITAK POSLOVNE GODINE		-717.957,57	-319.249,24
1. Dobit poslovne godine			
2. Gubitak poslovne godine		717.957,57	319.249,24
VIII. MANJINSKI (NEKONTROLIRAJUĆI) INTERES			
B) REZERVIRANJA	12.	37.381,24	37.381,24
1. Rezerviranja za mirovine, otpremnine i slične obveze		37.381,24	37.381,24
2. Rezerviranja za porezne obveze			
3. Rezerviranja za započete sudske sporove			
4. Rezerviranja za troškove obnavljanja prirodnih bogatstava			
5. Rezerviranja za troškove u jamstvenim rokovima			
6. Druga rezerviranja			
C) DUGOROČNE OBVEZE	13.	3.308.302,29	3.022.942,35
1. Obveze prema poduzetnicima unutar grupe			
2. Obveze za zajmove, depozite i slično poduzetnika unutar grupe			
3. Obveze prema društvima povezanim sudjelujućim interesom			
4. Obveze za zajmove, depozite i slično društava povezanih sud. int.			
5. Obveze za zajmove, depozite i slično			
6. Obveze prema bankama i drugim financijskim institucijama		3.235.870,24	2.950.510,30
7. Obveze za predujmove			
8. Obveze prema dobavljačima			


BILANCA (nastavak)

na dan 23.4.2025. godine

		u eur	
PASIVA	Bilj.	31.12.2024.	23.4.2025.
9. Obveze po vrijednosnim papirima			
10. Ostale dugoročne obveze		72.432,05	72.432,05
11. Odgođena porezna obveza			
D) KRATKOROČNE OBVEZE	14.	6.646.058,05	7.767.619,97
1. Obveze prema poduzetnicima unutar grupe			
2. Obveze za zajmove, depozite i slično poduzetnika unutar grupe			
3. Obveze prema društvima povezanim sudjelujućim interesom			
4. Obveze za zajmove, depozite i slično društava povezanih sud. int.			520.000,00
5. Obveze za zajmove, depozite i slično			
6. Obveze prema bankama i drugim financijskim institucijama			
7. Obveze za predujmove			
8. Obveze prema dobavljačima		2.629.401,80	3.177.150,92
9. Obveze po vrijednosnim papirima			
10. Obveze prema zaposlenicima		92.811,30	80.281,20
11. Obveze za poreze, doprinose i slična davanja		448.542,31	317.087,26
12. Obveze s osnove udjela u rezultatu			
13. Obveze po osnovi dugotrajne imovine namijenjene prodaji			
14. Ostale kratkoročne obveze		3.475.302,84	3.673.100,59
E) ODG. PLAĆANJE TROŠKOVA I PRIHOD BUD. RAZDOBLJA	15.	79.344.931,16	83.882.742,64
F) UKUPNO – PASIVA		95.150.563,55	100.205.327,77
G) IZVANBILANČNI ZAPISI			



Ante - Josip Šikić, dipl.ing.stroj.
član uprave

Tomislav Matek, dipl.ing.građ.
član uprave

RAČUN DOBITI I GUBITKA

za razdoblje 01.01. - 23.4.2025 godine

		u eur	
NAZIV POZICIJE	Bilj.	2024.	2025.
I. POSLOVNI PRIHODI	16.	6.981.039,09	2.043.884,32
1. Prihodi od prodaje s poduzetnicima unutar grupe			
2. Prihodi od prodaje (izvan grupe)		3.703.716,79	900.168,92
3. Prihodi na temelju upotrebe vlastitih proizvoda, robe i usluga			
4. Ostali poslovni prihodi s poduzetnicima unutar grupe			
5. Ostali poslovni prihodi (izvan grupe)		3.277.322,30	1.143.715,40
II. POSLOVNI RASHODI	18.	7.486.018,39	2.284.993,26
1. Promjene vrijednosti zaliha proizvodnje u tijeku i gotovih proizvoda			
2. Materijalni troškovi		3.210.459,15	920.862,74
a) Troškovi sirovina i materijala		1.218.458,87	420.074,98
b) Troškovi prodane robe			
c) Ostali vanjski troškovi		1.992.000,28	500.787,76
3. Troškovi osoblja		1.471.500,33	475.122,60
a) Neto plaće i nadnice		941.401,04	307.288,79
b) Troškovi poreza i doprinosa iz plaća		321.604,39	100.679,42
c) Doprinosi na plaće		208.494,90	67.154,39
4. Amortizacija		2.259.511,52	801.197,67
5. Ostali troškovi		399.053,24	87.810,25
6. Vrijednosna usklađenja		0,00	0,00
a) dugotrajne imovine osim financijske imovine			
b) kratkotrajne imovine osim financijske imovine			
7. Rezerviranja		0,00	0,00
a) Rezerviranja za mirovine, otpremnine i slične obveze			
b) Rezerviranja za porezne obveze			
c) Rezerviranja za započete sudske sporove			
d) Rezerviranja za troškove obnavljanja prirodnih bogatstava			
e) Rezerviranja za troškove u jamstvenim rokovima			
f) Druga rezerviranja			
8. Ostali poslovni rashodi		145.494,15	
III. FINANCIJSKI PRIHODI	17.	54,58	5,33
1. Prihodi od ulaganja u udjele (dionice) poduzetnika unutar grupe			
2. Prihodi od ulaganja u udjele (dionice) društava povezanih sud. int.			
3. Prihodi od ostalih dug. financijskih ulaganja i zajmova pod. unutar grupe			
4. Ostali prihodi s osnove kamata iz odnosa s pod. unutar grupe			
5. Tečajne razlike i ostali financijski prihodi iz odnosa s pod. unutar grupe			
6. Prihodi od ostalih dugotrajnih financijskih ulaganja i zajmova			
7. Ostali prihodi s osnove kamata		54,58	5,33
8. Tečajne razlike i ostali financijski prihodi			
9. Nerealizirani dobiti (prihodi) od financijske imovine			
10. Ostali financijski prihodi			
IV. FINANCIJSKI RASHODI	19.	213.032,85	78.145,63
1. Rashodi s osnove kamata i slični rashodi s poduzetnicima unutar grupe			
2. Tečajne razlike i drugi rashodi s poduzetnicima unutar grupe			
3. Rashodi s osnove kamata i slični rashodi		213.032,85	78.145,63
4. Tečajne razlike i drugi rashodi			
5. Nerealizirani gubici (rashodi) od financijske imovine			
6. Vrijednosna usklađenja financijske imovine (neto)			
7. Ostali financijski rashodi			
V. UDIO U DOBITI OD DRUŠTAVA POVEZANIH SUD. INTERESOM			
VI. UDIO U DOBITI OD ZAJEDNIČKIH POTHVATA			
VII. UDIO U GUBITKU OD DRUŠTAVA POVEZANIH SUD. INTERESOM			
VIII. UDIO U GUBITKU OD ZAJEDNIČKIH POTHVATA			
IX. UKUPNI PRIHODI		6.981.093,67	2.043.889,65
X. UKUPNI RASHODI		7.699.051,24	2.363.138,89

RAČUN DOBITI I GUBITKA

za razdoblje 01.01. - 23.4.2025 godine

NAZIV POZICIJE	Bilj.	u eur	
		2024.	2025.
XI. DOBIT ILI GUBITAK PRIJE OPOREZIVANJA	20.	-717.957,57	-319.249,24
1. Dobit prije oporezivanja		0,00	0,00
2. Gubitak prije oporezivanja		717.957,57	319.249,24
XII. POREZ NA DOBIT	21.		
XIII. DOBIT ILI GUBITAK RAZDOBLJA	21.	-717.957,57	-319.249,24
1. Dobit razdoblja		0,00	0,00
2. Gubitak razdoblja		717.957,57	319.249,24

Ante - Josip Šikić, dipl.ing.stroj.
član uprave



Tomislav Matek, dipl.ing.građ.
član uprave

IZVJEŠTAJ O NOVČANIM TOKOVIMA - Indirektna metoda
 u razdoblju 01.01.2025. do 23.4.2025.

Naziv pozicije	Bilj.	Prethodna godina	Tekuća godina
Novčani tokovi od poslovnih aktivnosti			
1. Dobit prije oporezivanja		-717.957,57	-319.249,24
2. Usklađenja		2.472.489,79	879.337,97
a) Amortizacija		2.259.511,52	801.197,67
b) Dobici i gubici od prodaje i vrijednosna usklađenja dugotrajne materijalne i nematerijalne imovine			
c) Dobici i gubici od prodaje i nerealizirani dobici i gubici i vrijednosno usklađenje financijske imovine			
d) Prihodi od kamata i dividendi		-54,58	-5,33
e) Rashodi od kamata		213.032,85	78.145,63
f) Rezerviranja			
g) Tečajne razlike (nerealizirane)			
h) Ostala usklađenja za nenovčane transakcije i nerealizirane dobitke i gubitke			
I. Povećanje ili smanjenje novčanih tokova prije promjena u radnom kapitalu		1.754.532,22	560.088,73
3. Promjene u radnom kapitalu		-4.759.058,10	-4.804.252,10
a) Povećanje ili smanjenje kratkoročnih obveza		-4.724.100,87	1.121.561,92
b) Povećanje ili smanjenje kratkotrajnih potraživanja		-427.606,40	-4.595.414,22
c) Povećanje ili smanjenje zaliha		1.071,17	
d) Ostala povećanja ili smanjenja radnog kapitala		391.578,00	-1.330.399,80
II. Novac iz poslovanja		-3.004.525,88	-4.244.163,37
4. Novčani izdaci za kamate		-213.032,85	-78.145,63
5. Plaćeni porez na dobit			
A) NETO NOVČANI TOKOVI OD POSLOVNIH AKTIVNOSTI		-3.217.558,73	-4.322.309,00
Novčani tokovi od investicijskih aktivnosti			
1. Novčani primici od prodaje dugotrajne materijalne i nematerijalne imovine			
2. Novčani primici od prodaje financijskih instrumenata			
3. Novčani primici od kamata		54,58	5,33
4. Novčani primici od dividendi			
5. Novčani primici s osnove povrata danih zajmova i štednih uloga			
6. Ostali novčani primici od investicijskih aktivnosti		14.012.388,55	6.280.479,05
III. Ukupno novčani primici od investicijskih aktivnosti		14.012.443,13	6.280.484,38
1. Novčani izdaci za kupnju dugotrajne materijalne i nematerijalne imovine		-15.913.215,78	-3.834.653,55
2. Novčani izdaci za stjecanje financijskih instrumenata			
3. Novčani izdaci s osnove danih zajmova i štednih uloga za razdoblje			
4. Stjecanje ovisnog društva, umanjeno za stečeni novac			
5. Ostali novčani izdaci od investicijskih aktivnosti			
IV. Ukupno novčani izdaci od investicijskih aktivnosti		-15.913.215,78	-3.834.653,55
B) NETO NOVČANI TOKOVI OD INVESTICIJSKIH AKTIVNOSTI		-1.900.772,65	2.445.830,83
Novčani tokovi od financijskih aktivnosti			
1. Novčani primici od povećanja temeljnog (upisanog) kapitala			
2. Novčani primici od izdavanja vlasničkih i dužničkih financijskih instrumenata			
3. Novčani primici od glavnice kredita, pozajmica i drugih posudbi			520.000,00
4. Ostali novčani primici od financijskih aktivnosti			
V. Ukupno novčani primici od financijskih aktivnosti		0,00	520.000,00
1. Novčani izdaci za otplatu glavnice kredita, pozajmica i drugih posudbi i dužničkih financijskih instrumenata		-570.719,88	-285.359,94
2. Novčani izdaci za isplatu dividendi			
3. Novčani izdaci za financijski najam			
4. Novčani izdaci za otkup vlastitih dionica i smanjenje temeljnog (upisanog) kapitala			
5. Ostali novčani izdaci od financijskih aktivnosti			
VI. Ukupno novčani izdaci od financijskih aktivnosti		-570.719,88	-285.359,94
C) NETO NOVČANI TOKOVI OD FINANCIJSKIH AKTIVNOSTI		-570.719,88	234.640,06


IZVJEŠTAJ O NOVČANIM TOKOVIMA - Indirektna metoda

u razdoblju 01.01.2025. do 23.4.2025.

Naziv pozicije	Bilj.	Prethodna godina	Tekuća godina
1. Nerealizirane tečajne razlike po novcu i novčanim ekvivalentima			
D) NETO POVEĆANJE ILI SMANJENJE NOVČANIH TOKOVA		-5.689.051,26	-1.641.838,11
E) NOVAC I NOVČANI EKVIVALENTI NA POČETKU RAZDOBLJA		7.624.844,00	1.935.792,78
F) NOVAC I NOVČANI EKVIVALENTI NA KRAJU RAZDOBLJA		1.935.792,74	293.954,67



Ante - Josip Šikić, dipl.ing.stroj.
član uprave



Tomislav Matek, dipl.ing.građ.
član uprave

Izveštaj o promjenama kapitala za razdoblje od 01.01.2025. do 23.4.2025.

u eur

Opis pozicije	AOP	R.br. bilj.	Raspodjeljivo imateljima kapitala matice																	Manjinski (nekontrol.) interes	Ukupno kapital i rezerve		
			Temeljni (upisan) kapital	Kap. rezerva	Zak.rez.	Rez. za vlastite dionice	VL dionice i udjeli (odb. stavka)	Statut. rezerve	Ost. rez.	Revalor. rezerve	Fer vrijed. fin. im. kroz ost. sveob. dobit (rasp. za prodaju)	Učinkoviti dio zaštite novčanih tokova	Učinkoviti dio zaštite neto ulaganja u ino.	Ostale rezerve fer vrijed.	Tečajne razlike iz preračuna ino. oslovanja	Tečajne razlike zbog preračuna u prezentacijak u valutu	Zadržana dobit / preneseni gubitak	Dobit / gubitak poslovne godine	Ukupno raspodjeljivo imateljima kapitala matice				
1	2	3	4	5	6	7	8	9	10	11	12	13	14	15	16	17	18	19	20 (4 do 7 + 8 do 18)	21	22 (19+20)		
Prethodno razdoblje																							
1. Stanje na prvi dan prethodnog razdoblja	01	11.	6.716.583,71	0,00	0,00	0,00	0,00	0,00	23.084,96	0,00	0,00	0,00	0,00	0,00	0,00	0,00	0,00	-259.913,96	52.093,67	6.531.848,38		6.531.848,38	
2. Promjene rač. politika	02																			0,00		0,00	
3. Ispravak pogreški	03																			0,00		0,00	
4. Stanje na prvi dan prethodnog razdoblja (AOP 01 do 03)	04	11.	6.716.583,71	0,00	0,00	0,00	0,00	0,00	23.084,96	0,00	0,00	0,00	0,00	0,00	0,00	0,00	0,00	-259.913,96	52.093,67	6.531.848,38	0,00	6.531.848,38	
5. Dobit/gubitak razdoblja	05																			-717.957,57		-717.957,57	
6. Tečajne razlike iz preračuna inozemnog poslovanja	06																			0,00		0,00	
7. Promjene revalorizacijskih rezervi dugotrajne materijalne i nematerijalne imovine	07																			0,00		0,00	
8. Dobitak ili gubitak s osnove naknadnog vrednovanja financijske imovine prema fer vrijednosti kroz ostalu sveobuhvatnu dobit (raspoloživa za prodaju)	08																			0,00		0,00	
9. Dobitak ili gubitak s osnove učinkovite zaštite novčanog toka	09																			0,00		0,00	
10. Dobitak ili gubitak s osnove učinkovite zaštite neto ulaganja u inozemstvu	10																			0,00		0,00	
11. Udio u ostaloj sveobuhvatnoj dobiti/gubitku društava povezanih sudjelujućim interesom	11																			0,00		0,00	
12. Aktuarski dobiti/gubici po planovima definiranih primanja	12																			0,00		0,00	
13. Ostale nevladničke promjene kapitala	13																			0,00		0,00	
14. Porez na transakcije priznate direktno u kapitalu	14																			0,00		0,00	
15. Smanjenje temeljnog (upisanog) kapitala (osim u postupku predstečajne nagodbe i nastalog reinvestiranjem dobiti)	15		-3,71	3,71																0,00		0,00	
16. Smanjenje temeljnog (upisanog) kapitala u postupku predstečajne nagodbe	16																			0,00		0,00	
17. Smanjenje temeljnog (upisanog) kapitala nastalog reinvestiranjem dobiti	17																			0,00		0,00	
18. Otkup vlastitih dionica/udjela	18																			0,00		0,00	
19. Uplate članova/dioničara	19																			0,00		0,00	
20. Isplata udjela u dobiti/dividende	20																			0,00		0,00	
21. Ostale raspodjele i isplate članovima/dioničarima	21																			0,00		0,00	
22. Prijenos po godišnjem rasporedu	22																		52.093,67	-52.093,67	0,00	0,00	
23. Povećanje rezervi u postupku predstečajne nagodbe	23																			0,00		0,00	
24. Stanje na zadnji dan prethodnog razdoblja (AOP 04 do 23)	24	11.	6.716.580,00	3,71	0,00	0,00	0,00	0,00	23.084,96	0,00	0,00	0,00	0,00	0,00	0,00	0,00	0,00	-207.820,29	-717.957,57	6.813.890,81	0,00	6.813.890,81	
Tekuće razdoblje																							
1. Stanje na prvi dan tekućeg razdoblja	28	11.	6.716.580,00	3,71	0,00	0,00	0,00	0,00	23.084,96	0,00	0,00	0,00	0,00	0,00	0,00	0,00	0,00	0,00	-207.820,29	-717.957,57	6.813.890,81	0,00	6.813.890,81
2. Promjene računovodstvenih politika	29																			0,00		0,00	
3. Ispravak pogreški	30																			0,00		0,00	
4. Stanje na prvi dan tekućeg razdoblja (AOP 28 do 30)	31	11.	6.716.580,00	3,71	0,00	0,00	0,00	0,00	23.084,96	0,00	0,00	0,00	0,00	0,00	0,00	0,00	0,00	0,00	-207.820,29	-717.957,57	6.813.890,81	0,00	6.813.890,81

Izveštaj o promjenama kapitala za razdoblje od 01.01.2025. do 23.4.2025.

u eur

Opis pozicije	AOP	R.br. bilj.	Raspodjelivo imateljima kapitala matice																	Manjinski (nekontrol.) interes	Ukupno kapital i rezerva					
			Temejni (upisan) kapital	Kap. rezerve	Zak.rez.	Rez. za vlastite dionice	Vl. dionice / udjeli (odb. stavka)	Stahit. rezerve	Ost. rez.	Revalor. rezerve	Fer vrijed. fin. im. kroz ost. sveob. dobit (rasp. za prodaju)	Učinkoviti dio zaštite novčanih tokova	Učinkoviti dio zaštite neto ulaganja u ino.	Ostale rezerve fer vrijed.	Tečajne razlike iz preračuna ino. oslovaštja	Tečajne razlike zbog preračuna u prezentacijsk u valuti	Zadržana dobit / prineseni gubitak	Dobit / gubitak poslovne godine	Ukupno raspodjelivo imateljima kapitala matice							
1	2	3	4	5	6	7	8	9	10	11	12	13	14	15	16	17	18	19	20 (4 do 7 + 9 + 2 do 18)	21	22 (19+20)					
5. Dobit/gubitak razdoblja	32																									
6. Tečajne razlike iz preračuna inozemnog poslovanja	33																									
7. Promjene revalorizacijskih rezervi dugotrajne materijalne i nematerijalne imovine	34																									
8. Dobitak ili gubitak s osnovne naknadnog vrednovanja financijske imovine prema fer vrijednosti kroz ostalu sveobuhvatnu dobit (raspoloživa za prodaju)	35																									
9. Dobitak ili gubitak s osnovne učinkovite zaštite novčanog toka	36																									
10. Dobitak ili gubitak s osnovne učinkovite zaštite neto ulaganja u inozemstvu	37																									
11. Udio u ostaloj sveobuhvatnoj dobiti/gubitku društava povezanih sudjelujućim interesom	38																									
12. Aktuarski dobiti/gubici po planovima definiranih primanja	39																									
13. Ostale nevladničke promjene kapitala	40																									
14. Porez na transakcije priznate direktno u kapitalu	41																									
15. Smanjenje temeljnog (upisanog) kapitala (osim u postupku predstečajne nagodbe i nastalog reinvestiranjem dobiti)	42																									
16. Smanjenje temeljnog (upisanog) kapitala u postupku predstečajne nagodbe	43																									
17. Smanjenje temeljnog (upisanog) kapitala nastalog reinvestiranjem dobiti	44																									
18. Otkup vlastitih dionica/udjela	45																									
19. Uplate članova/dioničara	46																									
20. Isplata udjela u dobiti/dividende	47																									
21. Ostale raspodjele i isplate članovima/dioničarima	48																									
22. Prijenosi po godišnjem rasporedu	49																									
23. Povećanje rezervi u postupku predstečajne nagodbe	50																									
24. Stanje na zadnji dan tekućeg razdoblja (AOP 32 do 50)	51	11.	6.716.580,00	3,71	0,00	0,00	0,00	0,00	23.084,96	0,00	0,00	0,00	0,00	0,00	0,00	0,00	0,00	0,00	-717.957,57	717.957,57	0,00	0,00	0,00	5.494.641,57	0,00	5.494.641,57

Ante - Josip Sikić, dipl.ing.stroj.
član uprave

Tomislav Matek, dipl.ing.građ.
član uprave



Bilješka 1. DJELATNOST

ODVODNJA društvo s ograničenom odgovornošću za usluge odvodnje i pročišćavanja otpadnih voda (u daljnjem tekstu „Društvo“), sa sjedištem u Zadru, Hrvatskog sabora 2/D, upisano je u sudski registar Trgovačkog suda u Zadru pod matičnim brojem subjekta (MBS) 060009410.

Upisani temeljni kapital društva iznosi 6.716.580,00 eura.

Matični broj poslovnog subjekta (porezni broj) je utvrđen kao 03487881, a osobni identifikacijski broj OIB kao 67946095697.

Osnivač i jedini član Društva je Grad Zadar.

Organi Društva su Skupština, Nadzorni odbor i Uprava.

Uprava Društva:

Grgo Peronja, direktor, zastupa društvo samostalno i pojedinačno, datum početka ovlasti: 10. listopada 2022. godine, datum prestanka ovlasti: 3. lipnja 2024. godine

Ante-Josip Šikić, član uprave, direktor, zastupa društvo samostalno i pojedinačno, datum početka ovlasti: 4. lipnja 2024. godine

Nadzorni odbor:

Krešimir Karamarko, predsjednik

Mate Pinčić, zamjenik predsjednika

Ante Klapan, član

Društvo se bavi komunalnom djelatnošću, tj. održavanjem javnog odvodnog sustava i to:

- održavanje kolektora, crpnih postaja, podmorskih i kopnenih ispusta,
- uređaja za pročišćavanje,
- održavanje oborinske kanalizacije,
- priključci,
- rekonstrukcija,
- crpljenje septičkih jama i prijevoz na deponiju,
- izrada dokumentacije za priključke i rekonstrukciju,
- nadzor.

Tijekom razdoblja, Društvo je prosječno zapošljavalo 74 radnika (u 2024. godini prosječan broj radnika bio je 74).

Društvo je dana 24. travnja 2025. godine pripojeno društvu VODOVOD d.o.o. za usluge opskrbe pitkom vodom, OIB: 89406825003, sa sjedištem u Zadru, Ulica Špire Brusine 17, upisanom u sudski registar Trgovačkog suda u Zadru pod brojem MBS: 060083654, temeljem Ugovora o pripajanju od 24. prosinca 2024. godine i Odluka Skupština ovog društva i društva preuzimatelja o davanju suglasnosti na taj Ugovor, koje nisu pobijane.

Bilješka 2. TEMELJ SASTAVLJANJA FINANCIJSKIH IZVJEŠTAJA

a) Izjava o usklađenosti

Ovi financijski izvještaji pripremljeni su u skladu s Hrvatskim standardima financijskog izvještavanja („HSFI“).

Društvo je prema Zakonu o računovodstvu klasificirano kao srednji poduzetnik.

b) Osnove mjerenja

Financijski izvještaji pripremljeni su po načelu povijesnog troška, osim ako nije drugačije određeno.

c) Funkcionalna i prezentacijska valuta

Financijski izvještaji izraženi su u eurima („eur“), koji su funkcionalna valuta Društva te su zaokruženi na dvije decimale. Pri svođenju potraživanja i obveza izraženih u stranoj valuti na službenu valutu primjenjuje se srednji tečaj HNB-a na datum Bilance.

Bilješka 3. PRIMIJENJENE ZNAČAJNE RAČUNOVODSTVENE PROCJENE I PROSUDBE

1. Računovodstvene procjene

Pripremanje financijskih izvještaja zahtjeva od Uprave da donosi prosudbe, procjene i pretpostavke koje imaju utjecaja na primjenu politika i iznosa sredstava i obveza, prihoda i rashoda koji su objavljeni u financijskim izvještajima. Procjene i s njima povezane pretpostavke su zasnovane na povijesnom iskustvu i drugim čimbenicima za koje se smatra da su razumni u danim okolnostima, a rezultati tih procjena čine polazište za donošenje odluka o knjigovodstvenoj vrijednosti sredstava i obveza koje se na drugi način nisu mogle donijeti na osnovu informacija dobivenih iz drugih izvora. Stvarni rezultati se mogu razlikovati od takvih procjena.

Procjene i uz njih vezane pretpostavke se redovito pregledavaju. Promjene u računovodstvenim procjenama se priznaju u razdoblju u kojem je promjena procjene nastala, ukoliko efekti promjene utječu samo na to razdoblje ili u razdoblju u kojem je promjena nastala i u budućim razdobljima, ukoliko efekti promjene utječu na tekuća i buduća razdoblja.

Računovodstvene procjene se, u skladu s računovodstvenim politikama Društva, primjenjuju na sljedećem:

- naplativost potraživanja,
- nadoknadivost vrijednosti zaliha
- klasifikacija i vijek trajanja nematerijalne imovine i nekretnina postrojenja i opreme,
- rezerviranja,
- fer vrijednost imovine i obveza,
- vremenska razgraničenja,
- odgođena porezna imovina,
- zatezne kamate,
- vremenska neograničenost poslovanja.

2. Promjene računovodstvenih procjena

U tekućoj godini nije bilo promjena računovodstvenih procjena.

3. Promjene računovodstvenih politika

U tekućoj godini nije bilo promjena računovodstvenih politika.

Bilješka 4. SAŽETAK NAJZNAČAJNIJIH RAČUNOVODSTVENIH POLITIKA

4.1. Nematerijalna imovina

Prilikom nabave sredstva dugotrajne nematerijalne imovine se evidentiraju u visini troškova nabave umanjanih za diskonta i rabate, a po uvećanju za zavisne troškove koji su nastali radi stavljanja sredstva u uporabu. Prilikom otuđenja imovine dobit/gubitak utvrđena prilikom prodaje evidentira se kao prihod/rashod tekućeg razdoblja.

Troškovi istraživanja i razvoja čine trošak u trenutku nastanka, osim kada se troškovi razvoja priznaju kao imovina gdje se očekuje da će proizvod koji se razvija generirati buduću ekonomsku korist i gdje je dokazana tehnička izvedivost proizvoda.

Kapitalizirani troškovi razvoja amortiziraju se linearnom metodom tijekom razdoblja očekivane buduće koristi, koje ne može biti dulje od pet godina.

4.2. Nekretnine, postrojenja i oprema

Materijalna imovina, izuzev zemljišta, iskazuje se po trošku nabave umanjenom za akumuliranu amortizaciju i trajna umanjena vrijednosti.

Naknadni izdaci uključuju se u knjigovodstvenu vrijednost imovine ili se, po potrebi, priznaju kao zasebna imovina samo ako će društvo imati buduće ekonomske koristi od spomenute imovine, te ako se trošak imovine može pouzdano mjeriti. Popravci i održavanja nekretnina, postrojenja i opreme priznaju se kao rashodi razdoblja u kojem su nastali.

Amortizacija se knjiži kao trošak razdoblja, a obračunava se pravocrtnom metodom tijekom očekivanog korisnog vijeka trajanja imovine. Očekivani je korisni vijek trajanja prema oblicima imovine sljedeći:

Naziv	Vijek trajanja u godinama
NEMATERIJALNA IMOVINA	
Nematerijalna imovina - programi	5
Nematerijalna imovina - ulaganja na tuđoj imovini (priklučci)	5
Nematerijalna imovina - ostala prava	5
Nematerijalna imovina - licence	1
GRAĐEVINSKI OBJEKTI	
Poslovne zgrade	50
Kanalizacija	20
Ograde	10
Uređaj za pročišćavanje otpadnih voda	40
OPREMA I STROJEVI	
Tehnička postrojenja, spremnici, motori	20
Agregati	15
Kompresori, kosačice	8
Pumpe	15
Oprema za izvješćivanje	8
Uredski strojevi i sredstva organizacije	5
Telefonski aparati i mobiteli	7
Oprema u kuhinji	10
Oprema za potrebe zaposlenih	8
Dizalice - fiksne ili na tračnicama	15
Oprema za grijanje, ventilaciju, održavanje prostorija	8
Oprema za graditeljstvo	8
Ostala oprema	10
ALATI, UREDSKI NAMJEŠTAJ, TRANSPORTNA SREDSTVA	
Oprema u laboratoriju	10
Osobna vozila	4
Kamioni i teretna vozila	4
Uredsko pokućstvo	10
Pogonski i skladišni inventar	10
Kontrolni instrumenti	5
Mjerni instrumenti i oprema	10
Pričuvni dijelovi za vozila	4
Strojevi i alati u radionicama	8
Alati	10
Audio i video aparati	10
Ostala transportna sredstva	4
OSTALA NESPOMENUTA ULAGANJA U MATERIJALNU IMOVINU	
Uređaji za ugradnju na zgrade	10

Korisni vijek trajanja, metoda amortizacije i ostatak vrijednosti preispituju se na kraju svake poslovne godine i ukoliko se očekivanja razlikuju od prethodnih procjena, promjene se priznaju kao promjene u računovodstvenim procjenama.

Zemljište i investicije u tijeku se ne amortiziraju. Amortizacija ostale imovine obračunava se za svako pojedinačno sredstvo prema linearnoj metodi po stopama prikladnim za otpis nabavne vrijednosti kroz procijenjeni korisni vijek trajanja imovine.

Stavke nekretnina, postrojenja i opreme koje su rashodovane ili prodane isključene su iz bilance zajedno sa pripadajućom akumuliranom amortizacijom. Bilo koja zarada ili gubitak nastao pri prestanku priznavanja imovine (izračunat kao razlika između neto prodanih primitaka i knjigovodstvene vrijednosti imovine u trenutku prodaje) se iskazuje u računu dobitka i gubitka u godini prestanka priznavanja.

4.3. Financijski instrumenti

Financijska imovina i obveze evidentiraju se inicijalno po trošku, koji predstavlja fer vrijednost dane ili primljene protučinidbe uključujući zavisne troškove transakcije. Nakon početnog priznavanja ulaganja koja su klasificirana kao raspoloživa za prodaju ili se drže za trgovanje vrednuju se po fer vrijednosti. Dobici ili gubici na ulaganjima koja se drže za trgovanje priznaju se na teret prihoda. Dobici ili gubici na ulaganjima raspoloživim za prodaju evidentiraju se u okviru kapitala i rezervi, sve dok se ulaganje ne proda, naplati ili mu se trajno smanji vrijednost, kada se kumulativna dobit ili gubitak prije iskazan u okviru kapitala i rezervi prenosi u korist ili na teret prihoda.

Ostala financijska imovina koja se drži do dospeljeća te financijske obveze, kao što su dani i primljeni krediti i izdane obveznice naknadno se vrednuju po amortiziranom trošku koristeći metodu efektivne kamatne stope. Amortizirani trošak izračunava se uzimajući u obzir premije ili diskonte nastale prilikom stjecanja, kroz period do dospeljeća. Za ulaganja vrednovana po amortiziranom trošku gubici i dobici priznaju se na teret prihoda kada im se trajno smanji vrijednost ili su otuđena, te kroz proces amortizacije.

Redovne transakcije sa financijskim instrumentima se evidentiraju kada je imovina isporučena (datum namire). Kod knjiženja po datumu namire, promjene u vrijednosti imovine se evidentiraju iako imovina nije priznata do trenutka namire.

4.4. Umanjenje vrijednosti imovine

Društvo provjerava na svaki dan bilance da li postoje indikatori gubitka vrijednosti imovine. U slučaju da takvi indikatori postoje, ili kada je godišnji test gubitka vrijednosti zahtjevan, Društvo procjenjuje nadoknadivu vrijednost imovine. Nadoknadivi iznos procijenjen je kao viši od neto prodajne cijene i vrijednosti u uporabi. Neto prodajna cijena je iznos koji se može dobiti prilikom prodaje imovine u transakciji između dviju voljnih neovisnih strana umanjena za troškove prodaje, dok vrijednost u uporabi predstavlja sadašnju vrijednost procijenjenih budućih novčanih tijekova za koje se očekuje da će nastati iz neprestane uporabe imovine kroz njen ekonomski vijek trajanja te prodaje na kraju vijeka trajanja. Nadoknadivi iznos se određuje za svaku pojedinačnu imovinu, osim ako imovina ne stvara novčane priljeve od neprekinute uporabe, koji značajno ovisi o drugoj imovini ili skupinama imovine. U tom slučaju, nadoknadivi iznos za jedinicu stvaranja novca određuje se prema jedinici imovine gdje ta imovina pripada. Gdje knjigovodstveni iznos prelazi taj procijenjeni nadoknadivi iznos, imovini je umanjena vrijednost do njenog nadoknadivog iznosa.

4.5. Najmovi

Najmovi nekretnina, postrojenja i opreme u kojima društvo snosi sve rizike i koristi vlasništva klasificiraju se kao financijski najmovi. Financijski najmovi kapitaliziraju se na početku najma prema fer vrijednosti imovine ili sadašnjoj vrijednosti minimalnih iznosa najamnine, ovisno o tome što je niže. Svako plaćanje najma evidentira se kao financijski trošak i smanjenje obveza po najmu kako bi se dobila konstantna kamata do kraja trajanja ugovora.

Nekretnine, postrojenja i oprema kupljeni pod financijskim najmom amortiziraju se u razdoblju korištenja najma ili u roku korisnog vijeka trajanja, ovisno koje je razdoblje kraće.

Najmovi u kojima društvo ne snosi bitan udio rizika i koristi vlasništva klasificiraju se kao operativni najmovi. Plaćanja po osnovi operativnih najмова iskazuju se u računu dobiti i gubitka tijekom razdoblja najma.

4.6. Zalihe

Zalihe sirovina i potrošnog materijala vrednuju se prema nabavnoj vrijednosti (po principu prosječne ponderirane cijene) ili neto utrživoj vrijednosti, ovisno o tomu koja je niža. Troškovi nabave obuhvaćaju kupovnu cijenu, uvozne carine, nepovratne poreze, troškove prijevoza i druge troškove koji se mogu izravno pripisati nabavi. Vrijednost trgovačkog i količinskih popusta umanjuje vrijednosti troškova nabave. Neto utrživa vrijednost predstavlja procjenu prodajne cijene u redovnom tijeku poslovanja umanjenu za varijabilne troškove prodaje.

Oštećene ili zastarjele zalihe procjenjuju se na dan bilance prema neto utrživoj vrijednosti. Zalihe sitnog inventara jednokratno se otpisuju prilikom stavljanja u uporabu.

4.7. Potraživanja

Potraživanja se početno mjere po fer vrijednosti. Ukoliko se naplata potraživanja odlaže za dulje vremensko razdoblje (dulje od 1 godine), a nisu ugovorene kamate, ili su ugovorene po stopi koja je niža od tržišne, potraživanja se priznaju u iznosu koji predstavlja sadašnju vrijednost budućih novčanih tokova diskontiranih primjenom tržišne kamatne stope.

Na svaki sljedeći datum bilance potraživanja čija se naplata očekuje u razdoblju dužem od godinu dana se mjere po amortiziranom trošku primjenom metode efektivne kamatne stope umanjeno za gubitak od umanjenja vrijednosti. Sva ostala potraživanja mjere se po početno priznatom iznosu umanjeno za naplaćene iznose i umanjenja vrijednosti.

Rashod se priznaje u računu dobiti i gubitka ako su se potraživanja prestala priznavati zbog nenadoknadivosti ili je njihova vrijednost umanjena.

Na svaki datum bilance Društvo procjenjuje postoji li objektivan dokaz o umanjenju vrijednosti pojedinog potraživanja. Ako postoji objektivni dokaz o umanjenju vrijednosti potraživanja iznos gubitka mjeri se kao razlika između knjigovodstvene vrijednosti i procijenjenih budućih novčanih tokova. Knjigovodstvena vrijednost potraživanja se umanjuje uporabom odvojenog konta ispravka vrijednosti. Iznos gubitka se priznaje u računu dobiti i gubitka.

Prihodi koji su ostvareni i za njih su učinjeni odgovarajući rashodi, ali nemaju elemenata da se evidentiraju kao potraživanja, iskazuju se kao aktivna vremenska razgraničenja prema svoti navedenoj u ispravi koja dokazuje nastali poslovni događaj. Kada se steknu uvjeti za ispostavljanje dokumenta po osnovi kojeg se stječu potraživanja, vremenska razgraničenja se prenose na račune potraživanja.

4.8. Novac i novčani ekvivalenti

Novac i novčani ekvivalenti uključuju novac u blagajnama, kratkoročne depozite kod banaka s ugovorenim dospijećem do 3 mjeseca i sredstva na računima banaka. Stanje novca na računima kod banaka i u blagajni iskazuje se u nominalnoj vrijednosti izraženoj u hrvatskoj valutnoj jedinici. Devizna sredstva na računima i u blagajni preračunavaju se na srednji tečaj HNB na dan bilance.

4.9. Porezi

Obračun poreza zasniva se na obračunu dobiti za tu godinu i usklađuje se za stalne i privremene razlike između oporezive i računovodstvene dobiti.

Obračun poreza na dobit vrši se u skladu s hrvatskim poreznim propisima. Odgođeni porezi obračunavaju se korištenjem metode obveza za sve privremene razlike na dan iskazivanja bilance zbog vremenskih razlika priznavanja prihoda i rashoda čije se uključivanje u oporezivu dobit ne poklapa sa uključivanjem u poreznu dobit u okviru financijskih izvještaja. Odgođeni porezi obračunavaju se po poreznoj stopi koja je primjenjiva u godinama u kojima se očekuje da će se privremene razlike nadoknaditi.

Odgođeno porezno sredstvo priznaje se kad je vjerojatno da će se ostvariti dovoljno oporezive dobiti na teret koje se ono može iskoristiti. Tekući porez i odgođeni porez terete se ili odobravaju direktno u kapitalu ako se porez odnosi direktno na stavke koje su odobrene ili terećene, u istom ili različitom razdoblju, direktno na kapital.

Na dan bilance ponovno se procjenjuju nepriznata porezna sredstva te prikladnost sadašnje vrijednosti poreznih sredstava.

4.10. Kapital

Upisani kapital iskazuje se u svoti koja je upisana u sudski registar prilikom osnivanja, odnosno promjene upisa vrijednosti kapitala u trgovačkom registru.

4.11. Rezerviranja

Rezerviranja se priznaju ako društvo ima sadašnju zakonsku ili izvedenu obvezu kao posljedicu prošlog događaja, ako je vjerojatno da će biti potreban odljev resursa radi podmirivanja obveze te ako se iznos obveze može pouzdano procijeniti.

4.12. Priznavanje prihoda

4.12.1. Prihodi od prodaje robe i usluga

Prihodi nastali prodajom robe priznaju se kada se značajan rizik i koristi vlasništva prenose na kupca, te kada ne postoji značajna neizvjesnost s naslova prodaje, pripadajućih troškova ili mogućih povrata robe.

Kod pružanja usluga prihod se priznaje prema stupnju izvršenja usluge, odnosno kada ne postoji značajna neizvjesnost u pogledu pružanja usluge ili pripadajućih troškova.

4.12.2. Državne potpore

Državna potpora koja se prima kao nadoknada za već nastale rashode ili gubitke ili u svrhu pružanja izravne financijske podrške bez daljnjih povezanih troškova, priznaje se kao prihod razdoblja u kojem se prima.

Državne potpore za pojedinačne ugovore priznaju se samo ako je njihovo ostvarivanje izvjesno, pri čemu čine dio ukupnog prihoda iz ugovora.

Potpore koje se odnose na materijalnu imovinu koja se amortizira priznaju se kao prihod u razdobljima i u omjerima u kojima se tereti amortizacija tih sredstava.

4.12.3. Prihodi od kamata

Prihodi od kamata priznaju se na vremenski proporcionalnoj osnovi, uzimajući u obzir stvarni prinos na ustupljena sredstva.

BILJEŠKE UZ BILANCU

Bilješka 5. NEMATERIJALNA IMOVINA

<i>(svi iznosi izraženi su u eurima)</i>	Nematerijalna imovina	Nematerijalna imovina u pripremi	Ukupno
Nabavna vrijednost			
Stanje na dan 01. siječnja 2025.	406.575,43	579.344,55	985.919,98
Direktna povećanja	6.514,00		6.514,00
Prijenos s upotrebe /i/			0,00
Prijenos na ulaganje u nekretnine			0,00
Smanjenja (rashod, prodaja)			0,00
Stanje na dan 23. travnja 2025.	413.089,43	579.344,50	992.433,98
Ispravak vrijednosti			
Stanje na dan 01. siječnja 2025.	364.271,39	0,00	364.271,39
Amortizacija za godinu	661,41		661,41
Prijenos na ulaganje u nekretnine			0,00
Smanjenja (rashod, prodaja)			0,00
Stanje na dan 23. travnja 2025.	364.932,80	0,00	364.932,80
Sadašnja vrijednost na dan 01. siječanj 2025.	42.304,04	579.344,55	621.648,59
Sadašnja vrijednost na dan 23. travnja 2025.	48.156,63	579.344,55	627.501,18

Nematerijalna imovina specifičan je oblik imovine koja se temelji na pravima, privilegijama ili zaštiti konkurentnih prednosti iz kojih proizlazi isključivo pravo korištenja. U ukupnoj dugotrajnoj imovini nematerijalna imovina zastupljena je s 0,67% u tekućoj godini.

U tekućoj godini nabavljen je softver 6.514,00 eur.

Saldo nematerijalne imovine u pripremi odnosi se na studijsku i projektnu dokumentaciju i aplikaciju za prijavu EU projekta te ostale projekte.

Iz prikazanih podataka o nematerijalnoj imovini razabire se povećanje u apsolutnoj vrijednosti od 5.852,59 eur.

Bilješka 6. MATERIJALNA IMOVINA

(svi iznosi izraženi su u eurima)	Zemljište	Građevinski objekti	Postrojenja i oprema	Alati, pogonski inventar i transportna imovina	Materijalna imovina u pripremi	Ukupno
Nabavna vrijednost						
Stanje na dan 01. siječnja 2025.	17.944,12	43.544.655,39	5.673.611,23	3.144.147,26	69.045.122,70	121.425.480,70
Direktna povećanja		18.174,40			3.816.479,15	3.834.653,55
Prijenos s upotrebe <i>ii</i>			4.000.320,04	9.902,87	-4.010.222,91	0,00
Prijenos na ulaganje u nekretnine						0,00
Smanjenja (rashod, prodaja)					-938.781,77	-938.781,77
Stanje na dan 23. travnja 2025.	17.944,12	43.562.829,79	9.673.931,27	3.154.050,13	67.912.597,17	124.321.352,48
Ispravak vrijednosti						
Stanje na dan 01. siječnja 2025.	0,00	23.988.855,43	3.642.857,64	2.750.365,29	0,00	30.382.078,36
Amortizacija za godinu		534.908,83	143.565,50	122.061,93		800.536,26
Prijenos na ulaganje u nekretnine						0,00
Smanjenja (rashod, prodaja)						0,00
Stanje na dan 23. travnja 2025.	0,00	24.523.764,26	3.786.423,14	2.872.427,22	0,00	31.182.614,62
Sadašnja vrijednost na dan 01. siječanj 2025.	17.944,12	19.555.799,96	2.030.753,59	393.781,97	69.045.122,70	91.043.402,34
Sadašnja vrijednost na dan 23. travnja 2025.	17.944,12	19.039.065,53	5.887.508,13	281.622,91	67.912.597,17	93.138.737,86

(i) Zemljište

Pozicija zemljišta odnosi se na zemljište zaprimljeno bez naknade Ugovorom o predaji i preuzimanju objekta komunalne infrastrukture "Crpna stanica Gaženica" Zadar.

(ii) Građevinski objekti

Građevinski objekti čine najbitniji dio materijalne imovine društva. U tekućoj godini njihova zastupljenost u dugotrajnoj imovini bila je 20,44% i smanjila se budući da je značajan dio objekata još uvijek u pripremi. Amortizacija na građevinske objekte obračunana je primjenom pravocrtne (linearne) metode za svako pojedino sredstvo posebno, po porezno dozvoljenim stopama.

(iii) Postrojenja i oprema

U tekućoj godini stavljeno je u uporabu opreme u svoti od 4.000.320,04 eur, a isto se najvećim dijelom odnosi na:

- Transporeter za živo vapno u vrijednosti 5.120,00 eura
- Transporter za unutarnji pogon dehidracije u vrijednosti 3.380,00 eura
- Frekvencijski pretvarač u vrijednosti 7.266,38 eura
- Scada sustav u vrijednosti 6.514,00 eura
- PCO 21 000 sustav za pročišćavanje zraka u vrijednosti 652.724,14 eura
- PCO 6000 sustav za pročišćavanje zraka u vrijednosti 563.866,22 eura
- PCO 4400 sustav za pročišćavanje zraka u vrijednosti 131.236,31 eura
- PCO 1860 sustav za pročišćavanje zraka u vrijednosti 109.500,00 eura
- PCO 5800 sustav za pročišćavanje zraka u vrijednosti 133.423,58 eura
- Egalizacijski bazen u vrijednosti 374.160,19 eura
- Zgrtač podni 2 komada u vrijednosti 99.931,84 eura
- Zgrtač plivajućeg mulja 2 komada u vrijednosti 153.258,68 eura

(iv) Alati, pogonski inventar i transportna imovina

U tekućoj godini kupljeno je i stavljeno u uporabu alata, pogonskog inventara, pokućstva i transportnih sredstava u svoti od 9.902,87 eur i to najvećim dijelom:

- Transmitter za analizu tekućina u vrijednosti 1.680,73 eura
- Pumpa štapasta u vrijednosti 542,40 eura

(v) Predujmovi za materijalnu imovinu

Predujmovi za materijalnu imovinu odnose se na predujmove izvođačima radova, danima po ugovornim obvezama iz Projekta poboljšanja vodno-komunalne infrastrukture aglomeracije Zadar-Petrčane.

Predujmovi za materijalnu imovinu u 2025. godini sudjeluju u strukturi materijalne imovine sa 0,51%.

(vi) Materijalna imovina u pripremi

Investicije u tijeku odnose se na planirane započete projekte koji još nisu stavljeni u uporabu. U tekućoj godini svota se uvećala za nova ulaganja u iznosu od 3.816.479,15 eur, najvećim dijelom po Projektu poboljšanja vodno-komunalne infrastrukture aglomeracije Zadar-Petrčane, a dio kojeg iznosa se odnosi i na ulaganje u imovinu za Grad Zadar i Vodovod d.o.o., za koje je društvo koordinator Projekta.

Materijalna imovina u pripremi u 2025. godini sudjeluje u strukturi materijalne imovine sa 72,41%.

Bilješka 7. DUGOTRAJNA FINACIJSKA IMOVINA

OPIS	Stanje 01.01.2025.	Povećanje	Smanjenje	Stanje 23.04.2025.	Indeks
Ulaganja u vrijednosne papire	57.581,45	-	-	57.581,45	100,00
DUGOTRAJNA FIN. IMOVINA	57.581,45	-	-	57.581,45	100,00

Ulaganja u vrijednosne papire odnose se na udio manji od 20% u NK Zadru koji je stečen pretvorbom potraživanja u udio u vlasništvu kroz predstečajnu nagodbu.

Bilješka 8. ZALIHE

Zalihe na dan 23.04.2025. godine sastoje se od:

OPIS	31.12.2024. u eur	23.04.2025. u eur	Indeks
Sitan inventar	120.225,31	121.483,99	101,05
Autogume u uporabi	48.247,56	49.933,56	103,49
Amortiziranje sitnog inventara	(120.225,31)	(120.703,69)	100,40
Amortiziranje autoguma	(48.247,56)	(50.713,86)	105,11
SVEUKUPNO	0,00	0,00	-

Bilješka 9. KRATKOTRAJNA POTRAŽIVANJA

OPIS	31.12.2024. u eur	23.04.2025. u eur	Indeks
Potraživanja od kupaca	941.888,76	902.615,22	95,83
(vrijednosno usklađenje potraživanja od kupaca)	(174.521,84)	(174.521,84)	100,00
Potraživanja od države i drugih institucija	724.771,47	5.359.459,23	739,47

ODVODNJA D.O.O. ZADAR
BILJEŠKE I SAŽETAK VAŽNIH RAČUNOVODSTVENIH POLITIKA

OPIS	31.12.2024. u eur	23.04.2025. u eur	Indeks
SVEUKUPNO	1.492.138,39	6.087.552,61	407,98

- (i) Potraživanja od kupaca u odnose se na potraživanja od standardnih kupaca za prodane usluge te na potraživanja za participaciju u cijeni od prodane vode.
- (ii) Potraživanja od države i državnih institucija najvećim dijelom odnose se na:
- potraživanja iz proračuna jedinica lokalne samouprave i drugih izvora utvrđenih općim propisima za građenje objekata i uređaja komunalne infrastrukture od strane Grada Zadra i društva Vodovod d.o.o. za izgradnju kapitalnih objekata po EU projektu u svoti od 4.722.196,65 eur.
 - potraživanja od države i drugih institucija u iznosu od 19.862,99 eur odnose se na potraživanja od HZZO za bolovanja preko 42 dana.
 - potraživanja za pretporez po ulaznim računima i obračunima iznose 332.630,96 eur.
 - potraživanje u iznosu 147.358,29 eur koje se odnosi na potraživanje koje društvo ima prema Vodovod d.o.o. Zadar za sredstva koja se, prema Odluci za prikupljanje sredstava za naknadu za razvoj, svakodnevno prikupljaju na posebnom računu. Dio navedenih potraživanja klasificiran je kao potraživanje od kupaca, a dio kao potraživanja od države i drugih institucija budući da nisu sva potraživanja po istoj osnovi.

Bilješka 10. NOVAC U BANC I BLAGAJNI

Struktura pozicije novca na računu i u blagajni na dan 23. travnja 2025. godine bila je:

Opis	31.12.2024. u eur	23.04.2025. u eur	Indeks
Žiro račun – Croatia banka d.d.	18.227,08	5.930,46	32,54
Žiro račun – OTP banka d.d.	513.782,62	50.525,22	9,83
Žiro račun - HPB	15.111,40	10.781,88	71,35
Žiro račun – Erste banka	236.600,96	160.381,82	67,79
Blagajna	658,71	1.120,16	170,05
Žiro račun – OTP banka d.d. podračun	924.910,98	64.937,54	7,02
Žiro račun – Erste banka	269,62	244,64	90,74
Žiro račun – Erste banka	226.231,41	32,95	0,01
UKUPNO	1.935.792,78	293.954,67	15,19

Bilješka 11. KAPITAL I REZERVE

Opis	Stanje 01.01.2025.	Povećanje	Smanjenje	Stanje 23.04.2025.	Indeks
Temeljni kapital	6.716.580,00	0,00	0,00	6.716.580,00	100,00
Kapitalne rezerve	3,71	0,00	0,00	3,71	100,00
Rezerve iz dobiti	23.084,96	0,00	0,00	23.084,96	100,00
Zadržana dobit/preneseni gubitak	(207.820,29)	(717.957,57)	0,00	(925.777,86)	445,47
Dobit/gubitak poslovne godine	(717.957,57)	(319.249,24)	(717.957,57)	(319.249,24)	44,47
UKUPNO	5.813.890,81	(1.037.206,81)	(717.957,57)	5.494.641,57	94,51

Temeljni (upisani) kapital

Iskazana vrijednost upisanog kapitala u visini od 6.716.580,00 eur odnosi se u cijelosti na upisani i uplaćeni kapital. Navedena je pozicija usklađena sa upisom u Trgovačkom sudu.

Ostale pričuve

Ostale pričuve prema internim aktima društva mogu biti oblikovane za pokriće gubitka za neke druge rizike u poslovanju i sl. sukladno internim aktima. Pričuve društva u prošloj i tekućoj godini bile su 23.084,96 eur.

Zadržana dobit/preneseni gubitak

Odlukom Skupštine društva, gubitak 2024. godine raspoređuje se u preneseni gubitak.

Dobit/gubitak poslovne godine

Gubitak za usporedno razdoblje iznosi 717.957,57 eur, dok je gubitak razdoblja iskazan u iznosu 319.249,24 eur.

Bilješka 12. REZERVIRANJA

Kreditor	Stanje 01.01.2025.	Povećanje	Smanjenje	Stanje 23.04.2025.	Indeks
Rezerviranja za mirovine, otpremnine i slične obveze	37.381,24	0,00	0,00	37.381,24	100,00
REZERVIRANJA	37.381,24	-	-	37.381,24	100,00

Bilješka 13. DUGOROČNE OBVEZE

Kreditor	Stanje 01.01.2025.	Povećanje	Smanjenje	Stanje 23.04.2025.	Indeks
Dugoročni krediti (Europska banka za obnovu i razvoj)	3.235.870,24	0,00	285.359,94	2.950.510,30	91,18
Obveze prema dobavljačima za zadržani dio iz jamstva	72.432,05	0,00	0,00	72.432,05	100,00
DUGOROČNE OBVEZE	3.308.302,29	-	285.359,94	3.022.942,35	91,37

Dana 16.11.2022. godine potpisan je ugovor o kreditu sa Europskom bankom za obnovu i razvoj, a odnosi se na financiranje EU projekta „Aglomeracije Zadar i Petručane“. Na 23. travnja 2025. godine saldo kredita iznosi 2.950.510,30 eur. Otplata kredita započinje dvije godine nakon potpisa ugovora, a maksimalni iskoristivi iznos kredita iznosi 4,5 mil. EUR.

Bilješka 14. KRATKOROČNE OBVEZE

Opis	31.12.2024. u eur	23.04.2025. u eur	Indeks
Obveze za zajmove, depozite i sl. društava povezanih sudjelujućim interesom	0,00	520.000,00	-
Obveze prema dobavljačima	2.629.401,60	3.177.150,92	120,83
Obveze prema zaposlenicima	92.811,30	80.281,20	86,50
Obveze za poreze, doprinose i slična davanja	448.542,31	317.087,26	70,69
Ostale kratkoročne obveze	3.475.302,84	3.673.100,59	105,69
UKUPNO	6.646.058,05	7.767.619,97	116,88

I. Obveze za zajmove, depozite i sl. društava povezanih sudjelujućim interesom

Obveze za zajmove, depozite i sl. društava povezanih sudjelujućim interesom sudjeluju sa 6,69% u strukturi ukupnih kratkoročnih obveza Društva, te se odnose na obveza prema društvima Tržnica Zadar d.o.o., Obala i Lučice d.o.o. i Vodovod d.o.o.

II. Obveze prema dobavljačima

Obveze prema dobavljačima sudjeluju sa 40,90% u strukturi ukupnih kratkoročnih obveza Društva, te se u najvećem iznosu odnose na obveza prema dobavljačima za izvođenje radova, nabavu sirovina i usluga.

III. Obveze prema zaposlenicima

Obveze prema zaposlenicima odnose se najvećim dijelom na obračunatu, a neisplaćenu plaću za travanj 2025. godine u svoti od 64.803,97 eur.

Obveze su podmirene u svibnju 2025. godine.

IV. Obveze za poreze, doprinose i slična davanja

U prošloj godini obveze za poreze, doprinose i druge pristojbe iznose 448.542,31 eur, a u tekućoj 317.087,26 eur.

Obveze za poreze, doprinose i slična davanja najvećim dijelom odnose se na obveze za PDV po izlaznim računima i obračunima u iznosu od 271.823,43 eur te obveze za porez, prirez i doprinose iz i na plaće iz travnja 2025. godine, a isplaćene u svibnju 2025. godine.

V. Ostale kratkoročne obveze

Ostale kratkoročne obveze odnose se najvećim dijelom na sredstava naknade za razvoj koja se svakodnevno prikupljaju i po naplati prosljeđuju na poseban račun.

Bilješka 15. ODGOĐENO PLAĆANJE TROŠKOVA I PRIHOD BUDUĆEG RAZDOBLJA

Opis	01.01.2025. u eur	Povećanje	Smanjenje	23.04.2025. u eur	Indeks
Odgođeno priznavanje prihoda iz državnih potpora (MRS 20, t. 2. i 24.)	79.344.931,16	6.280.479,05	1.742.667,57	83.882.742,64	105,72
UKUPNO	79.344.931,16	6.280.479,05	1.742.667,57	83.882.742,64	105,72

Društvo priznaje nenovčane ili novčane potpore primljene od vladinih tijela i agencija i jedinica lokalne samouprave. Nenovčane potpore su resursi u obliku zemljišta i izgrađenih građevina ili ostale infrastrukture (cjevovodi, crpne stanice i drugi objekti) koje se temelje na preuzimanju kvalificiranih sredstava koja se dugoročno koriste i priznaju po fer vrijednosti u okviru dugotrajne imovine.

U skladu s računovodstvenim standardima, primljena sredstva (novčana i nenovčana) iz državnih potpora priznaju se u bilanci kao odgođeni prihod. Alikvotni dio odgođenih prihoda se ukida i prenosi na ostale poslovne prihode sukladno politikama amortiziranja primljenih sredstava.

U 2025. godini ukupno je prihodovano 1.742.667,57 eur potpora.

Povećanja pozicije odnose se na nove investicije koje su realizirane uz potpore ili su rezultat internih prijenosa.

RAČUN DOBITI I GUBITKA

Prihod je povećanje ekonomskih koristi tijekom obračunskog razdoblja u obliku priljeva ili povećanja imovine ili smanjenja obveza, kada ti priljevi imaju za posljedicu povećanje kapitala, osim povećanja kapitala koje se odnosi na unose od strane sudionika u kapitalu. Prihodi se evidentiraju po fakturiranoj vrijednosti, umanjenoj za dane popuste i rabate, odobrene odmah pri prodaji roba odnosno pri pružanju usluga.

Prihodi se priznaju kad su zadovoljeni slijedeći uvjeti:

- društvo je prenijelo na kupca rizike i koristi od vlasništva nad proizvodima
- svoća prihoda može se pouzdano izmjeriti,
- vjerojatno je da će ekonomske koristi povezane s transakcijom pritijecati u poduzeće
- troškovi nastali pri transakciji i troškovi dovršenosti transakcije mogu se pouzdano izmjeriti

Bilješka 16. POSLOVNI PRIHODI

(i) PRIHODI OD PRODAJE

Pozicija	31.12.2024.	23.04.2025.	Indeks
Prihodi s osnova programa održavanja javnog oborinskog sustava Grada Zadra	396.331,51	105.642,61	26,66
Prihodi od komunalnih usluga	63.000,44	17.074,44	27,10
Prihodi s osnova participacije cijene odvodnje u cijeni vode	1.212.138,13	280.510,38	23,14
Prihodi s osnova pročišćavanja otpadnih voda	1.732.486,02	405.181,02	23,39
Prihod s osnova fiksnog dijela odvodnje u cijeni vode	299.760,68	91.760,47	30,61
UKUPNO	3.703.716,78	900.168,92	24,30

Prihodi su iskazani prema načelu fakturirane realizacije.

(ii) OSTALI POSLOVNI PRIHODI

Ostali poslovni prihodi obuhvaćaju razne skupine prihoda, a prihodi se mogu ostvariti na jednakim načelima kao što su navedeni u bilješki 1.

Pozicija	31.12.2024.	23.04.2025.	Indeks
Prihodi s osnova besplatnog primitka opreme i nekretnina bez nadoknade	2.785.680,13	1.122.830,01	40,31
Prihodi od dotacija i državnih potpora	28.930,82	0,00	-
Prihodi od uporabe vlastitih proizvoda i usluga za troškove	1.142,23	393,04	34,41
Uprihodovanje dugoročnih rezerviranja	51.256,35	0,00	-
Ostali prihodi	410.312,77	20.492,35	4,99
UKUPNO	3.277.322,30	1.143.715,40	34,90

Općenito, u relativnom pokazatelju zabilježeno je smanjenje ostalih prihoda u tekućoj godini u odnosu na prethodnu godinu za 65,10%.

Bilješka 17. FINANCIJSKI PRIHODI

Pozicija	31.12.2024.	23.04.2025.	Indeks
Ostali prihodi s osnove kamata	54,58	5,33	9,77
UKUPNO	54,58	5,33	9,77

Financijski prihodi odnose se na ostale prihode od kamata.

Bilješka 18. POSLOVNI RASHODI

(i) TROŠKOVI SIROVINA I MATERIJALA

Pozicija	31.12.2024.	23.04.2025.	Indeks
Osnovni materijal	167.724,06	75.511,46	45,02
Mazivo	1.725,73	1.115,57	64,64
Ulja	3.699,83	2.317,89	62,65
Materijal za čišćenje i održavanje	2.689,35	2.768,6	102,95
Uredski materijal	8.824,22	704,57	7,98
Sirovine i materijal za HTZ	14.038,94	3.630,81	25,86
Razni potrošni materijal	19.030,22	6.280,5	33,00
Ukupno sirovine	217.732,35	92.329,40	42,40
Električna energija	679.756,16	218.633,18	32,16
Motorni benzin	1.352,30	1.896,64	140,25
Dizelsko gorivo	109.529,37	32.457,61	29,63
Ukupno potrošena energija	790.637,83	252.987,43	32,00
Utrošeni rez. dijelovi za održavanje	184.806,89	69.289,97	37,49
Ukupno utrošeni rez. dijelovi	184.806,89	69.289,97	37,49
Otpis sit. inventara, auto guma i zaštitne odjeće	25.281,80	5.468,18	21,63
Ukupno otpis sitnog inventara	25.281,80	5.468,18	21,63
UKUPNO	1.218.458,87	420.074,98	34,48

Ukupni troškovi sirovina i materijala u odnosu na prošlu godinu smanjili su se za 65,52%.

Troškovi sirovina u strukturi ukupnih troškova sirovina i materijala čine 21,98%

Osnovni materijal u strukturi sirovina i materijala čini 87,78%.

Potrošena energija u ukupnoj strukturi čini 60,22%.

Troškovi utrošenih rezervnih dijelova čine 16,49% strukture.

Troškovi sitnog inventara u strukturi čine 1,30%.

(ii) OSTALI VANJSKI TROŠKOVI

Ostali vanjski troškovi obuhvaćaju informacije o vrstama troškova koji nisu objavljeni u računu dobitka i gubitka.

ODVODNJA D.O.O. ZADAR
BILJEŠKE I SAŽETAK VAŽNIH RAČUNOVODSTVENIH POLITIKA

Pozicija	31.12.2024.	23.04.2025.	Indeks
Prijevozne usluge u prometu (dostava robe)	3.006,49	5.040,31	167,65
Poštarina	869,36	264,62	30,44
Telefoni, telefax i internet troškovi	10.731,30	3.314,75	30,89
Ukupno prijevozne usluge	14.607,15	8.619,68	59,01
Usluge za iznajmljeni kapacitet (VIP net)	109,19	26,90	24,64
Ukupno usluge na izradi proizvoda	109,19	26,90	24,64
Naknada Vodovodu za prijenos sredstava	140.424,27	26.594,83	18,94
Usluge tekućeg održavanja	896.347,19	181.297,96	20,23
Usluge za investicijsko održavanje	1.400,00	0,00	38,18
Ukupno usluge održavanja	1.038.171,46	207.892,79	20,08
Iznošenje i odvoz smeća	22.634,63	4.774,92	21,10
Održavanje zelenila	2.928,00	0,00	-
Voda za piće, pranje i sanitarije	94.148,64	0,00	-
Ostale komunalne usluge	57.302,19	48.296,10	84,28
Usluga prijevoza i zbrinjavanja dehidriranog mulja	652.885,80	197.710,80	30,28
Ukupno komunalne usluge	829.899,26	250.781,82	30,22
Troškovi oglašavanja u tisku za slobodna radna mjesta, objava fin. izvješća i sl. (osim promidžbe)	1.647,26	199,08	12,09
Naknada za autoceste, teh. pregledi	14.883,01	4.896,13	32,90
Promidžba	1.493,57	0,00	-
Intelektualne usluge	69.531,49	20.742,13	29,83
Ostale usluge (materijalne)	21.657,89	7.629,23	32,76
Ukupno ostale usluge	109.213,22	33.466,57	30,15
UKUPNO	1.992.000,28	500.787,76	25,14

Ostali vanjski troškovi u odnosu na prošlu godinu manji su za 74,86% zbog manjeg broja mjeseci poslovanja u tekućoj godini.

Usluge tekućeg održavanja najvećim dijelom se odnose na sanaciju i interventne poslove na sustavu odvodnje i opreme u vlasništvu Društva.

Komunalne usluge čine 50,08% ukupnih ostalih vanjskih troškova, usluga prijevoza i zbrinjavanja dehidriranog mulja u strukturi komunalnih usluga čini 78,84%.

Ostale usluge koje u strukturi čine 6,68% sastoje se sljedećih stavki: troškovi servisa za održavanje automobila, troškovi zaštite na radu, troškovi registracije automobila, troškovi najamnina, troškovi oglašavanja u tisku, troškovi intelektualnih usluga, troškovi reprezentacije i ostali troškovi.

(iii) TROŠKOVI OSOBLJA

Troškovi osoblja su u 2025. godini iznosili 475.122,60 eur, te sudjeluju u ukupnim rashodima Društva sa 20,11%. Prosječan broj zaposlenih na bazi sata rada u 2025. godini iznosio je 74 (u 2024. godini 74). Društvo zaposlenima isplaćuje jubilarne nagrade i jednokratne otpremnine prilikom umirovljenja.

Pozicija	31.12.2024.	23.04.2025.	Indeks
Neto plaće i nadnice	941.401,04	307.288,79	32,64

ODVODNJA D.O.O. ZADAR
BILJEŠKE I SAŽETAK VAŽNIH RAČUNOVODSTVENIH POLITIKA

Pozicija	31.12.2024.	23.04.2025.	Indeks
Troškovi poreza i doprinosa iz plaća	321.604,39	100.679,42	31,31
Doprinosi na plaće	208.494,90	67.154,39	32,21
UKUPNO	1.471.500,33	475.122,60	32,29

(iv) TROŠKOVI AMORTIZACIJE

Troškovi amortizacije sudjeluju u strukturi ukupnih troškova sa 33,90%, odnosno iznose 801.197,67 eur. Detaljan pregled obračunate amortizacije po pojedinim skupinama sredstava dan je u sljedećoj tablici:

Pozicija	31.12.2024.	23.04.2025.	Indeks
Amortizacija nematerijalne imovine	1.151,87	661,41	57,42
Amortizacija građevinskih objekata	1.657.057,92	534.908,83	32,28
Amortizacija postrojenja i oprema	266.837,21	143.565,50	53,80
Amortizacija alata, pogonskog inventara i transportnih sredstava	334.464,52	122.061,93	36,49
UKUPNO	2.259.511,52	801.197,67	35,46

Društvo obračunava amortizaciju nematerijalne i materijalne imovine primjenom linearne (ravnomjerne) metode (t. 5.29. HSFI 5).

(v) OSTALI TROŠKOVI

Ostali troškovi u 2025. godini iznose 87.810,25 eur, sljedeće strukture:

Pozicija	31.12.2024.	23.04.2025.	Indeks
Dnevnice za službena putovanja	579,22	105,00	18,13
Naknade troškova prijevoza i noćenja na sl. put.	651,80	471,60	72,35
Naknade troškova prijevoza radnicima	53.525,82	19.745,51	36,89
Novčane paušalne naknade za podmirivanje troškova prehrane	63.417,67	20.784,05	32,77
Prigodne nagrade (božićnica, uskrsnica, regres)	63.351,10	15.600,00	24,62
Potpورا zbog bolesti, smrti	7.540,00	5.360,00	71,09
Jubilarnе nagrade	5.096,00	1.200,00	23,55
Ostale nadoknade troškova zaposlenih (vrtić)	7.850,94	2.346,01	29,88
Otpremnine	51.256,35	0,00	0,00
Ukupno naknade troškova zaposlenja	253.268,90	65.612,17	25,91
Nadoknade članovima N.O.	5.339,77	2.030,52	38,03
Ukupno neproizvodne usluge	5.339,77	2.030,52	38,03
Premije osiguranja prometnih sredst.	7.994,77	3.017,77	37,75
Ostale premije osiguranja	8.511,61	10.400,36	122,19
Ukupno premije osiguranja	16.506,38	13.418,13	81,29
Bankarske usluge i troškovi platnog prometa	4.168,61	1.324,50	31,77
Članarine	6.554,37	431,07	6,58
Ukupno bankarske usluge i članarine	10.722,98	1.755,57	16,37
Ostala davanja – naknada za osobe s invaliditetom	1.680,00	528,00	31,43

Pozicija	31.12.2024.	23.04.2025.	Indeks
Doprinosi koji ne ovise o rezultatu	1.680,00	528,00	31,43
Troškovi stručnog obrazovanja	2.790,17	1.130,00	40,50
Priručnici, časopisi, glasila	466,72	0,00	0,00
Inovacije, teh. usavršavanja	2.904,89	0,00	0,00
Administrativne takse, sudski troškovi, upravne pristojbe	14.296,73	2.265,57	15,85
Ostali nespomenuti materijalni troškovi	2.548,26	1.070,29	42,00
Dugoročna rezerviranja za otpremnine	88.528,44	0,00	0,00
Ukupno ostali troškovi	111.535,21	4.465,86	4,00
UKUPNO	399.053,24	87.810,25	22,00

Ostali troškovi čine 3,71% u strukturi ukupnih troškova.

(vi) REZERVIRANJA

U 2025. nije bilo rezerviranja za otpremnine.

(vii) OSTALI POSLOVNI RASHODI

Pozicija	31.12.2024.	23.04.2025.	Indeks
Izravni otpisi nenaplaćeni potraživanja od kupaca	35.449,19	0,00	-
Novčane kazne	395,13	0,00	-
Neamortizirana vrijednost rashodovane, uništene ili otuđene imovine	109.649,83	0,00	-
UKUPNO	145.494,15	0,00	-

Ostali poslovni rashodi nisu nastali u razdoblju do 23. travnja 2025. godine.

Bilješka 19. FINANCIJSKI RASHODI

Pozicija	31.12.2024.	23.04.2025.	Indeks
Kamate iz odnosa s nepovezanim društvima	213.032,85	78.145,63	36,68
UKUPNO	213.032,85	78.145,63	36,68

Troškovi financiranja sudjeluju u ukupnim troškovima sa 2,77%. Kamate se najvećim dijelom odnose na kamate po kreditu Međunarodne banke za obnovu i razvoj za II fazu Jadranskog projekta i kreditu Europske banke za obnovu i razvoj za financiranje EU projekta „Aglomeracije Zadar i Petrčane“.

Bilješka 20. DOBIT ILI GUBITAK PRIJE OPOREZIVANJA

Gubitak prije oporezivanja iskazana je kao razlika između prihoda i rashoda iz redovnih i izvanrednih djelatnosti društva u iznosu 319.249,24 eur (u 2024. godini iskazan je gubitak prije oporezivanja u iznosu 717.957,57 eur).

Bilješka 21. POREZ NA DOBIT I DOBIT NAKON OPOREZIVANJA

Prema poreznim propisima Republike Hrvatske oporezuje se dobit koja nastaje kao razlika između prihoda i rashoda, odnosno računovodstvena dobit utvrđena prema Zakonu o računovodstvu i Hrvatskim standardima financijskog izvještavanja. Tako utvrđena računovodstvena dobit korigira se, odnosno uvećava ili umanjuje prema poreznim propisima što se iskazuje u poreznoj Bilanci i čini osnovicu za oporezivanje. Razlike između računovodstvene i porezne Bilance obrazlažu se za porezne svrhe. Obveza poreza na dobit obračunava se na poreznu osnovicu po poreznoj stopi od 18%.

Prema poreznoj prijavi Društvo nema obveze poreza na dobit te gubitak razdoblja iznosi 319.249,24 eur (prethodne godine Društvo je iskazalo gubitak nakon oporezivanja u iznosu 717.957,57 eur).

Bilješka 22. DUGOROČNA REZERVIRANJA, POTENCIJALNE OBVEZE, PRAVNI SPOROVI, TE DANA JAMSTVA I GARANCIJE

- (i) Protiv Društva nisu u tijeku sporovi.
- (ii) Društvo na datum bilance nema aktivna dana jamstva za izvođenje radova i garancije za izvršene radove.

Bilješka 23. ISPLATE ČLANOVIMA ADMINISTRATIVNIH, UPRAVNIH I NADZORNIH TIJELA

Društvo je do dana 23. travnja 2025. godine članovima uprave ukupno isplatilo 18.328,84 eur bruto plaća i naknada (prethodne godine 38.645,89 eur).

Društvo nije imalo ostalih transakcija prema članovima administrativnih, upravnih i nadzornih tijela, a koje bi zahtijevale dodatnu objavu.

Bilješka 24. TRANSAKCIJE S POVEZANIM STRANKAMA

Stranke se smatraju povezane ako jedna stranka ima mogućnost kontrolirati drugu stranku ili značajno utjecati na drugu stranku u donošenju financijskih i poslovnih odluka ili je pod zajedničkom kontrolom. Sukladno navedenom, povezane stranke Društva bile bi sve stranke u vlasništvu Grada Zadra kao zajedničkog vlasnika.

OPIS	01.01.2025. u eur	Povećanje	Smanjenje	23.04.2025. u eur
Potraživanja				
Čistoća d.o.o.	0	599	499	99
Grad Zadar	162.502	674.681	749.494	87.689
Javna vatrogasna postrojba Zadar	0	0	0	0
Nasadi d.o.o.	0	0	0	0
Tržnica Zadar d.o.o.	0	0	0	0
Vodovod d.o.o.	781.018	1.208.947	1.140.185	735.246
Zadarski šport d.o.o.	0	0	0	0
Obveze				
Čistoća d.o.o.	1.911	5.931	5.481	2.360

OPIS	01.01.2025. u eur	Povećanje	Smanjenje	23.04.2025. u eur
Grad Zadar	236	947	947	236
Vodovod d.o.o.	77.472	69.041	92.778	53.734

Bilješka 25. DOGAĐAJI NAKON DATUMA BILANCE

Stupanjem na snagu Uredbe o uslužnim područjima („Narodne novine“, broj 70/23), sve temeljem Zakona o vodnim uslugama, predviđena je obveza provedbe pripajanja postojećih trgovačkih društava koja obavljaju vodoopskrbnu djelatnost.

Nakon datuma bilance, a do datuma objavljivanja financijskih izvještaja nakon provedbe postupka pripajanja društva Odvodnja d.o.o. društvu Vodovod d.o.o. s danom 24. travnja 2025. godine, Trgovački sud u Zadru brisao je subjekt Odvodnja d.o.o. za usluge odvodnje i pročišćavanja otpadnih voda, dana 16. lipnja 2025. godine rješenjem Tt-25/871-7.

Osim navedene činjenice, nisu nastali dodatni značajniji poslovni događaji koji bi zahtijevali objavu u ovim Bilješkama.

Financijski izvještaji Društva odobreni su 4. srpnja 2025. godine. Potpisano u ime Društva:

Ante - Josip Šikić, dipl.ing.stroj., kao bivši član uprave društva Odvodnja d.o.o. Zadar, koji potvrđuje istinitost i točnost financijskih izvještaja dok je bio zakonski zastupnik Društva



Ante - Josip Šikić, dipl.ing.stroj.

Tomislav Matek, dipl.ing.građ., kao član uprave društva Vodovod d.o.o. Zadar, u ime društva preuzimatelja, koji preuzimaju odgovornost za konačno odobravanje financijskih izvještaja nakon pravnog prestanka Odvodnja d.o.o. Zadar



Tomislav Matek, dipl.ing.građ.

IZVJEŠĆE POSLOVODSTVA ZA 2025. god.

Osnovni podaci

NAZIV: Odvodnja d.o.o.

SJEDIŠTE: Hrvatskog sabora 2D, 23000 Zadar

PRAVNI OBLIK: Društvo s ograničenom odgovornošću

DRŽAVA I VRIJEME OSNIVANJA: Hrvatska, travanj 1996. god.

OIB: 67946095697

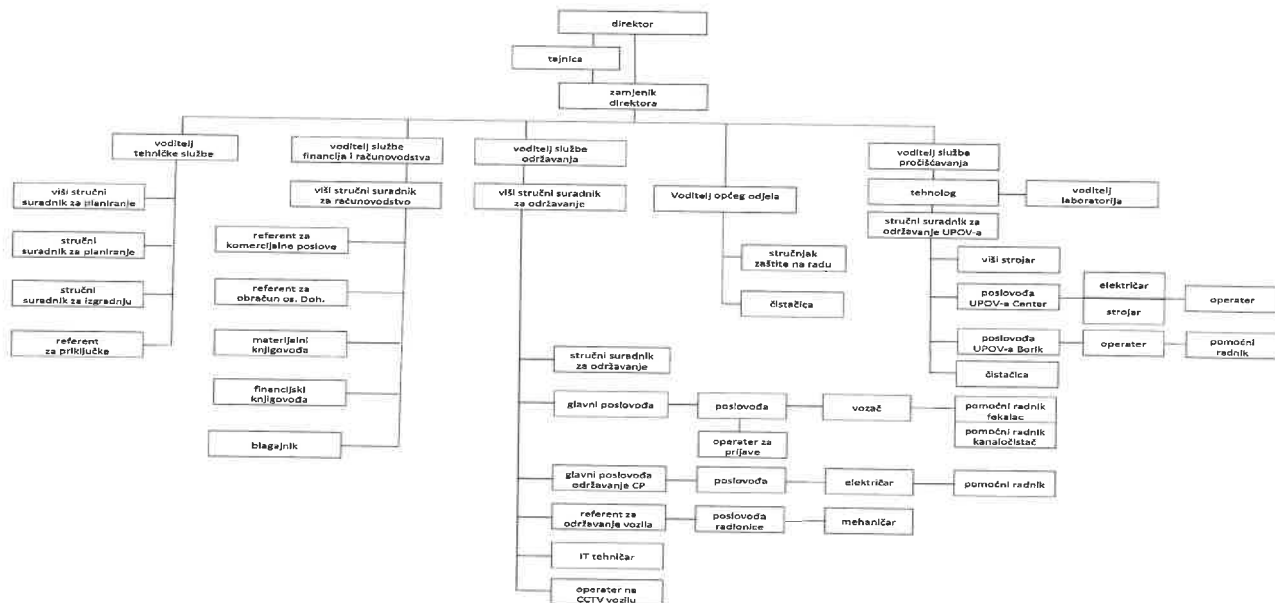
Opis vrste poslovanja i glavne aktivnosti

Odvodnja d.o.o. Zadar bavi se komunalnom djelatnošću, tj. održavanjem javnog odvodnog sustava i to:

- održavanje kolektora, crpnih postaja, podmorskih i kopnenih ispusta,
- uređaja za pročišćavanje,
- održavanje oborinske kanalizacije,
- priključci,
- rekonstrukcija,
- crpljenje septičkih jama i prijevoz na Uređaj za pročišćavanje otpadnih voda,
- izrada dokumentacije za priključke i rekonstrukciju,
- nadzor.

Društvo zastupa pojedinačno i samostalno g. Ante - Josip Šikić, dipl.ing.stroj., direktor Društva.

Organizacijska shema Odvodnje d.o.o.



1. UVOD

Prema članku 21. Zakona o računovodstvu (NN 85/24, 145/24) i članku 250.a Zakona o trgovačkim društvima (NN 111/93, 34/99, 121/99, 52/00,118/03, 107/07, 146/08, 137/09, 125/11, 152/11, 111/12, 68/13, 110/15, 40/19, 34/22, 114/22, 18/23, 130/23, 136/24) poduzetnik je dužan izraditi godišnje izvješće koje mora sadržavati istinit i fer prikaz razvoja i rezultata poslovanja poduzetnika i njegova položaja, zajedno s opisom glavnih rizika i neizvjesnosti s kojima se on suočava. Prikaz mora biti uravnotežena i

sveobuhvatna analiza razvoja i rezultata poslovanja poduzetnika i njegova položaja te mora biti u skladu s veličinom i kompleksnošću poslovanja. Ako je to potrebno za razumijevanje razvoja, rezultata poslovanja i njegova položaja, analiza mora uključivati financijske pokazatelje te ako je to primjereno, nefinancijske pokazatelje koji su relevantni za određeno poslovanje koji obuhvaćaju i informacije o zaštiti okoliša i radnicima. Ako je primjereno, izvješće posloводства će upućivati i dodatno objašnjavati iznose iskazane u godišnjim financijskim izvještajima.

Godišnje izvješće za srednje poduzetnike mora sadržavati sljedeće:

1. financijske izvještaje za izvještajno razdoblje, uključujući revizorsko izvješće ako je propisana obvezna revizija godišnjih financijskih izvještaja
2. Izvješće posloводства s podacima koji se odnose na prikaz:
 - a) vjerojatnog budućeg razvoja poduzetnikova poslovanja
 - b) aktivnosti istraživanja i razvoja
 - c) podataka o otkupu vlastitih dionica sukladno propisu kojim se uređuju trgovačka društva
 - d) podataka o postojećim podružnicama poduzetnika
 - e) koje financijske instrumente koristi, ako je to značajno za procjenu imovine, obveza, financijskog položaja i uspješnosti poslovanja:
 - ciljeva i politike poduzetnika u vezi s upravljanjem financijskim rizicima, zajedno s politikom zaštite svake značajnije vrste prognozirane transakcije za koju se koristi računovodstvo zaštite
 - izloženosti poduzetnika cjenovnom riziku, kreditnom riziku, riziku likvidnosti i riziku novčanog toka

Zadatak menadžmenta je da pomoću određenih spoznaja iz izvješća o stanju društva donosi kvalitetne odluke za odabir strategije za naredno poslovno razdoblje te smanjiti nedostatke i povećati prednosti društva kojim upravlja.

Putem navedenih pokazatelja vlasnik dobiva informacije o tome jesu li one u skladu s postavljenim planskim odrednicama te da li se ostvaruje nova vrijednost društva kao rezultat svih poslovnih procesa.

Također je interes i internih korisnika na svim razinama rukovođenja da se ove informacije koriste za što efikasnije i efektivnije donošenje poslovnih odluka u rukovođenju društvom.

Bilanca društva je osnova financijskih izvješća. Ona pokazuje sažeto trenutno stanje – statički prikaz dugoročne i kratkotrajne imovine i obveza na zadani dan.

Za razliku od bilance stanja račun dobiti i gubitka bilježi rezultat samo jedne poslovne godine, odnosno njene prihode i rashode u toku obračunskog razdoblja sa konačnim rezultatom u obliku dobiti ili gubitka.

2. ANALIZA POSLOVANJA DRUŠTVA PO GODINAMA

Pregled pokazatelja poslovanja Odvodnja d.o.o. od 2023-2025. godine prikazan je u tablici br. 1.

Tablica 1:

IZVJEŠTAJ O DOBITKU ILI GUBITKU

Redni broj	Pozicija	01.01.2023.	Povećanje	01.01.2024.	Povećanje	01.01.2025.
		31.12.2023.	Smanjenje	31.12.2024.	Smanjenje	23.4.2025.
A.	POSLOVNI PRIHODI	6.860.108	120.931	6.981.039	-4.937.155	2.043.884
B.	POSLOVNI RASHODI	6.801.372	684.646	7.486.018	-5.201.025	2.284.993
DOBITAK ILI GUBITAK IZ POSLOVANJA		58.736	-563.715	-504.979	263.870	-241.109
C.	FINANCIJSKI PRIHODI	57	-2	55	-50	5
D.	FINANCIJSKI RASHODI	6.699	206.334	213.033	-134.887	78.146
DOBITAK ILI GUBITAK OD FINANCIRANJA		-6.642	-206.336	-212.978	134.837	-78.141
E.	IZVANREDNI PRIHODI - OSTALI PRIHODI					

ODVODNJA D.O.O. ZADAR
IZVJEŠĆE POSLOVODSTVA ZA 2025. GOD.

IZVJEŠTAJ O DOBITKU ILI GUBITKU

Redni broj	Pozicija	01.01.2023.	Povećanje	01.01.2024.	Povećanje	01.01.2025.
		31.12.2023.	Smanjenje	31.12.2024.	Smanjenje	23.4.2025.
F.	IZVANREDNI RASHODI - OSTALI RASHODI					
DOBITAK ILI GUBITAK OD IZVANREDNIH AKTIVNOSTI						
	DOBITAK ILI GUBITAK	52.094	-770.051	-717.957	398.707	-319.250
	POREZ NA DOBITAK	0	0	0	0	0
	NETO DOBITAK ILI GUBITAK	52.094	-770.051	-717.957	398.707	-319.250

Izvor: *Financijska izvješća*

3. REZULTATI POSLOVANJA I RAZVITAK DRUŠTVA

3.1. LJUDSKI RESURSI

Ljudski resursi Društva (radnici) su uz imovinu najvrijedniji resurs. Na dan 23. travnja 2025. godine društvo Odvodnja d.o.o. imalo je 74 zaposlenog radnika, od toga 11 žena. Sve promjene u broju radnika su bile u svrhu obavljanja osnovne djelatnosti.

U tablici br. 2 prikazat će se ukupan broj zaposlenih na dan 31.12. u 2023, 2024. i 2025. godini.

Tablica 2:

ZAPOSLENI PREMA VRSTI RADNOG ODNOSA 31.12.2023.

		Ukupno		Žene	
1.	Ukupno	7	6	1	1
2.	Neodređeno vrijeme	7	6	1	1
3.	Određeno vrijeme				
4.	Pripravnici/vježbenici				

ZAPOSLENI PREMA VRSTI RADNOG ODNOSA 31.12.2024.

		Ukupno		Žene	
1.	Ukupno	7	4	1	1
2.	Neodređeno vrijeme	7	4	1	1
3.	Određeno vrijeme				
4.	Pripravnici/vježbenici				

ZAPOSLENI PREMA VRSTI RADNOG ODNOSA 23.4.2025.

		Ukupno		Žene	
1.	Ukupno	8	0	1	2
2.	Neodređeno vrijeme	8	0	1	2
3.	Određeno vrijeme				
4.	Pripravnici/vježbenici				

Izvor: *Kadrovska evidencija*

Iz tablice br. 2. vidi se da je broj zaposlenih djelatnika stalan.

Pregled zaposlenih djelatnika prema klasifikacijskoj strukturi u periodu od 2023. – 2025. godine prikazan je u tablici br. 3.

Tablica 3.

	Godina	2 0 2 3	2 0 2 4	2 0 2 5
1.	Ukupno	78	74	74
2.	Muškarci	68	63	63
3.	Žene	11	11	11
4.	Visoka stručna sprema	7	7	7
5.	Viša stručna sprema	2	2	2
6.	Srednja stručna sprema	20	16	16
7.	Niža stručna sprema			
8.	Visokokvalificirani	2	2	2
9.	Kvalificirani	21	21	21
10.	Prilučeni – polukvalificirani	18	18	18
11.	Nekvalificirani	8	8	8

Izvor: Kadrovska evidencija

Tablica 3 A.

Sukladno Kolektivnom ugovoru potpisanom 2018. godine i Sistematizaciji radnih mjesta koja se primjenjuje za 2025. godinu.

	Godina	2 0 2 5
1.	Ukupno	7 4
2.	Muškarci	6 3
3.	Žene	1 1
4.	Visoka stručna sprema	7
5.	Viša stručna sprema	5
6.	Srednja stručna sprema	4 1
11.	Nekvalificirani	2 1

Prosječne neto plaće radnika u koje nije uključen porez na dohodak i prirez, na način kako ih prati Državni zavod za statistiku, prosječne bruto plaće i ukupni troškovi osoblja u posljednje tri godine prikazani su u tablici br.4.

Tablica 4.

Opis	2023.	2024.	2025.	Indeks	
				3/2	4/3
1	2	3	4		
Prosječna neto plaća	914,33	1.063,43	1.014,96	1,17	95,44
Prosječna bruto plaća	1.223,41	1.426,28	1.347,72	1,17	94,49
Prosje. broj zaposlenih na bazi sati rada	78	74	74	0,95	100,00
Ukupni troškovi osoblja	1.440.799	1.471.500	475.123	1,03	32,29

Izvor: Evidencija plaća i bilanca uspjeha

Usporedivost podataka za plaće nije moguća, budući da za 2025. godinu obuhvaća samo dio godine.

Važnost stručnih i osposobljenih djelatnika kao kapitala društva opće je poznata i ne treba je posebno isticati, o radnoj snazi se govori kao o najvećem izvan bilančnom kapitalu tvrtke.

3.2. KRETANJE IMOVINE DRUŠTVA

Kretanje imovine društva Odvodnja d.o.o. prikazuje se u tablici br. 5.

ODVODNJA D.O.O. ZADAR
IZVJEŠĆE POSLOVODSTVA ZA 2025. GOD.

Tablica 5.

R. br.	Polozicija	Stanje na dan 31.12.2023.	Stanje na dan 31.12.2024.	Stanje na dan 23.4.2025.	Udjel 3	Udjel 4	Udjel 5	Index 5/3	Index 5/4
1	2	3	4	5	6	7	8	9	10
A. POTRAŽIVANJA ZA UPISANI A NEUPLAĆENI KAPITAL									
B.	DUGOTRAJNA IMOVINA	81.179.210	91.722.632	93.823.820	90,33%	96,40%	93,63%	115,58	102,29
I.	NEMATERIJALNA IMOVINA	603.899	621.649	627.501	0,67%	0,65%	0,63%	103,91	100,94
II.	MATERIJALNA IMOVINA	80.517.730	91.043.402	93.138.738	89,59%	95,68%	92,95%	115,67	102,30
1.	Zemljište	17.944	17.944	17.944	0,02%	0,02%	0,02%	100,00	100,00
2.	Građevinski objekti	21.212.001	19.555.800	19.039.066	23,60%	20,55%	19,00%	89,76	97,36
3.	Postrojenja i oprema	2.356.911	2.030.754	5.887.508	2,62%	2,13%	5,88%	249,80	289,92
4.	Alati, pogonski inventar i transportna imovina	694.400	393.782	281.623	0,77%	0,41%	0,28%	40,56	71,52
5.	Predujmovi za materijalnu imovinu	1.854.904	685.190	473.219	2,06%	0,72%	0,47%	25,51	69,06
6.	Materijalna imovina u pripremi	54.381.569	68.359.932	67.439.378	60,51%	71,84%	67,30%	124,01	98,65
III.	DUGOTRAJNA FINACIJSKA IMOVINA	57.581	57.581	57.581	0,06%	0,06%	0,06%	100,00	100,00
IV. DUGOROČNA POTRAŽIVANJA									
V. ODGODJENA POREZNA IMOVINA									
C.	KRATKOTRAJNA IMOVINA	8.690.447	3.427.931	6.381.508	9,67%	3,60%	6,37%	73,43	186,16
I.	ZALIHE	1071							
II.	KRATKOROČNA POTRAŽIVANJA	1.064.532	1.492.138	6.087.553	1,18%	1,57%	6,08%	571,85	407,98
III.	KRATKOTRAJNA FINACIJSKA IMOVINA								
IV.	NOVAC U BANC I BLAGAJNI	7.624.844	1.935.793	293.955	8,48%	2,03%	0,29%	3,86	15,19
D. PLAĆENI TROŠK. BUD. RAZD. I OBRAČUNANI PRIHODI									
E. GUBITAK IZNAD VISINE KAPITALA									
F.	UKUPNA AKTIVA	89.869.657	95.150.563	100.205.328	100,00%	100,00%	100,00%	111,50	105,31

Izvor: Bilanca stanja za 2023., 2024 i 2025. godinu

U ukupnoj strukturi prikazane imovine na dan 24. travnja 2025. godinu nematerijalna imovina čini 0,63%. Zabilježen je rast dugotrajne nematerijalne imovine za 0,94% odnosno za 5.852 eur u apsolutnom iznosu.

Materijalna imovina čini najveću osnovicu u kojoj su pretežno građevinski objekti, postrojenja i oprema, alati, pogonski i uredski inventar, namještaj i transportna sredstva i sl.

Iz prikaza je vidljivo da je materijalna imovina stabilna u društvu te kroz promatrani period također ukupna imovina prikazuje konstantnu stabilnost. U 2025. godini materijalna imovina čini 92,95% ukupne imovine.

3.3. REZULTATI POSLOVANJA DRUŠTVA OD 2023. DO 2025. GODINE

Rezultati poslovanja i razvitak društva prikazat će se za razdoblje od posljednje tri godine tj. od 2023. do 2025. godine prikazom određenih pozicija računa dobitka i gubitka te bilance društva.

Tablica 6.

Opis	31.12.2023.	31.12.2024.	23.4.2025.	Bazni indeks	
	2	3	4	3/2	4/2
Poslovni prihod	6.860.108	6.981.039	2.043.884	101,76	29,79
Poslovni rashod	6.801.372	7.486.018	2.284.993	110,07	33,60
Financijski prihod	57	55	5,33	96,49	9,35
Financijski rashod	6.699	213.033	78.146	3.180,07	1.166,53
UKUPNI PRIHODI	6.860.165	6.981.094	2.043.890	101,76	29,79

Opis	31.12.2023.	31.12.2024.	23.4.2025.	Bazni indeks	
				3/2	4/2
1	2	3	4		
UKUPNI RASHODI	6.808.072	7.699.051	2.363.139	113,09	34,71
DOBITAK/GUBITAK PRIJE OPOREZIVANJA	52.094	-717.957	-319.249	-1.378,20	-612,83
POREZ NA DOBITAK					
DOBITAK/GUBITAK NAKON OPOREZIVANJA	52.094	-717.957	-319.249	-1.378,20	-612,83
Vrijednost imovine (AKTIVA)	89.869.657	95.150.563	100.205.328	105,88	111,50
Vlastiti kapital (kapital i pričuve)	6.531.848	5.813.891	5.494.642	89,01	84,12

Izvor: Bilanca uspjeha

4. OPIS GLAVNIH RIZIKA I NESIGURNOSTI KOJIMA JE DRUŠTVO IZLOŽENO

4.1. IZLOŽENOST DRUŠTVA CJENOVNOM RIZIKU

Kod obrade izloženosti društva kreditnom riziku misli se na potraživanja po osnovu danih kredita te na potraživanja od kupaca, države, djelatnika za koja postoji opasnost da se neće naplatiti.

Stanje potraživanja od standardnih kupaca za prodane usluge u 2025. godini iznosi 331.927,63 eur koji se najvećim dijelom odnose na potraživanja tj. participaciju u cijeni prodane vode i potraživanje s osnove pročišćavanja otpadnih voda koju Vodovod d.o.o. fakturira kupcima.

Vodovod d.o.o Zadar isporučuje i fakturira usluge prema svim kupcima te vodi brigu oko naplate istih. Odvodnja ima minorni utjecaj oko same naplate ispostavljenih računa za isporučenu vodu.

U tekućoj godini nije bilo otpisa nenaplativih potraživanja nakon što je postalo izvjesno da naplata neće biti moguća, čije fakturiranje i naplatu vrši Vodovod d.o.o. Zadar po osnovi naknade za odvodnju i pročišćavanje, a po očitovanju društva Vodovod d.o.o.

Izloženost kreditnom riziku s pozicije potraživanja od kupaca je dosta naglašena, jer postoji opasnost da se potraživanja neće naplatiti u cijelosti, odnosno da se neće naplatiti planiranom dinamikom. Od ukupnih potraživanja od kupaca na dan 23.4.2025. godine 19,33% se odnosi na sporna potraživanja čija je naplativost upitna.

Potraživanja iz proračuna jedinica lokalne samouprave i drugih izvora utvrđenih općim propisima za građenje objekata i uređaja komunalne infrastrukture od strane Grada Zadra, društva Vodovod d.o.o. ili ostalih izvora za izgradnju kapitalnih objekata po EU projektu iznose 4.816.290,28 eur.

Potraživanja od države i drugih institucija u iznosu od 19.862,99 eur odnose se na potraživanja od HZZO za bolovanja preko 42 dana.

Potraživanja za pretporez po ulaznim računima i obračunima iznose 332.630,96 eur.

Potraživanje u iznosu 147.358,29 eur koje se odnosi na potraživanje koje društvo ima prema Vodovod d.o.o. Zadar za sredstva koja se, prema Odluci za prikupljanje sredstava za naknadu za razvoj, svakodnevno prikupljaju na posebnom računu. Dio navedenih potraživanja klasificiran je kao potraživanje od kupaca, a dio kao potraživanja od države i drugih institucija budući da nisu sva potraživanja po istoj osnovi.

4.2. IZLOŽENOST DRUŠTVA RIZIKU LIKVIDNOSTI I RIZIKU TIJEKA GOTOVINE

Rizik likvidnosti i rizik tijeka gotovine određuje se kao opasnost od neusklađene dospelosti sredstava u tvrkama, što za posljedicu može imati teškoće s likvidnošću u vidu nedostatka novčanih sredstava za podmirenje dospjelih obveza. Pravovremeno očuvanje znakova koji upozoravaju na nelikvidnost, omogućavaju da se kroz analizu tijeka novčanih aktivnosti izbjegne moguće teže posljedice za društvo.

Prema izvještaju o novčanim tijekovima za razdoblje 1. siječnja do 23. travnja 2025. godine vidi se neto smanjenje novca na kraju razdoblja u iznosu od 1.641.838,11 eur.

4.3. OBAVIJEST O ZAŠTITI OKOLIŠA

Glavna poslovna djelatnost društva, koja se odnosi na održavanje javnog sustava odvodnje i pročišćavanje otpadnih voda obavlja se i planira se obavljati na način da se maksimalna pažnja posvećuje održivom razvoju, zaštiti okoliša, energetske učinkovitosti i poštivanju pozitivnih propisa Republike Hrvatske provodi stalna interna edukacija i kontrola zaposlenika Društva.

U tijeku 2025. godine nije bilo ekološkog incidenta.

4.4. BITNI POSLOVNI DOGAĐAJI KOJI SU SE POJAVILI NAKON ISTEKA POSLOVNE 2025. GODINE

Dovršeni radovi na Dogradnji UPOV-a Centar Zadar, CP Park na Puntamici (2. faza), CP Maestral na Brodarici Putu Murvice, Ulici Gradišćanskih Hrvata i ulici Put Gazića, CP Park na Puntamici (2. faza), CP Maestral na Brodarici.

Tijekom 2025. očekujemo povećanje mogućnosti kanalizacijskih priključaka na javni sustav odvodnje i pročišćavanja otpadnih voda na 88% dovršenjem radova u četvrtima Crvene kuće, spoj UPOV Borik križanje Žmirići, Kolovare i Diklo, a dovršeni su radovi u četvrtima Stanovi, Bili Brig (kod dvije pumpe

Stupanjem na snagu Uredbe o uslužnim područjima („Narodne novine“, broj 70/23), sve temeljem Zakona o vodnim uslugama, predviđena je obveza provedbe pripajanja postojećih trgovačkih društava koja obavljaju vodoopskrbnu djelatnost.

Nakon datuma bilance, a do datuma objavljivanja financijskih izvještaja nakon provedbe postupka pripajanja društva Odvodnja d.o.o. društvu Vodovod d.o.o. s danom 24. travnja 2025. godine, Trgovački sud u Zadru brisao je subjekt Odvodnja d.o.o. za usluge odvodnje i pročišćavanja otpadnih voda, dana 16. lipnja 2025. godine rješenjem Tt-25/871-7.

4.5. OBAVIJEST O STJECANJU VLASTITIH DIONICA I KRETANJE VRIJEDNOSTI DIONICA

Društvo ne posjeduje vlastite dionice.

4.6. OBAVIJEST O STJECANJU DIONICA NEPOVEZANOG DRUŠTVA

Društvo u 2025. godini nije steklo dionice.

4.7. POSTOJANJE PODRUŽNICA DRUŠTVA

Društvo nema podružnica.

4.8. IZVRŠENE I OČEKIVANE KAPITALNE INVESTICIJE

Kapitalni radovi na sustavu javne odvodnje grada Zadra tijekom 2025 .godine

PROJEKT IZGRADNJE INTEGRALNOG SUSTAVA ODVODNJE AGLOMERACIJA ZADAR I PETRČANE

Kapitalni projekt izgradnje sastavnica sustava javne odvodnje „Integralni sustav odvodnje aglomeracija Zadar i Petrčane“ za sufinanciranje iz EU fondova, predstavlja temelj budućeg razvoja Grada, a izuzetno je važno da će se realizirati u vremenu kada je moguće koristiti sredstva EU.

Projekt se provodi uz financijsku podršku od strane EU sredstvima Kohezijskog Fonda kroz Operativni program Konkurentnost i Kohezija 2014.-2020. usklađen s Direktivom o odvodnji i pročišćavanju komunalnih otpadnih voda (91/271/EEC).

Prioritetna os 6: Zaštita okoliša i održivost resursa, specifični cilj 6ii2: Razvoj sustava prikupljanja i obrade otpadnih voda s ciljem doprinosa poboljšanju stanja voda.

Ciljevi:

Projektom će se smanjiti ispuštanje djelomično pročišćenih i nepročišćenih otpadnih voda u priobalno područje Jadranskog mora, te pridonijeti zaštiti vodnih resursa. Projektom se osigurava adekvatno pročišćavanje otpadnih voda za dodatnih **12.575 ES**.

Predmet ovog Projekta je financiranje projekta putem EU fondova, a glavni dijelovi projekta su:

- **Rekonstrukcije, sanacije i dogradnje sustava odvodnje u aglomeraciji Zadar– što uključuje 94,11 km gravitacijskih kolektora, 12,18 km tlačnih vodova, 17 crpnih stanica i 5.570 priprema za kućne priključke.**
- Neizbježne rekonstrukcije sustava vodoopskrbe **40.535 km** rekonstruiranih cjevovoda i **2.845** rekonstruiranih priključaka.
- Dogradnja uređaja za pročišćavanje otpadnih voda Centar
- Nabave opreme za održavanje sustava odvodnje

Provedba projekta

Provedba projekta realizira se kroz 8 zasebnih javnih nabava i ukupno 12 ugovora, po izboru izvoditelja i isteku roka žalbe, potpisuju se Ugovori i započinju radovi/usluge.

8 zasebnih javnih nabava/Ugovori	Ugovori potpisani
Ugovor 1 - Nadzor	23.3.2020. u tijeku
Ugovor 2 - Linijske građevine četvrti Bokanjac	DOVRŠENO
Ugovor 3 - Linijske građevine grada Zadra	U TIJEKU, DOVRŠENO 9 PROJEKATA
Ugovor 4 - Linijske građevine četvrti Put Bokanjca i aglomeracije Petrcane	U TIJEKU
Ugovor 5 - Dogradnje UPOV-a Centar	DOVRŠENO
Ugovor 6 - Nabava opreme	27.10.2020. za 1., 2., 3. i 4. skupinu vozila
➤ grupa 1. - Vozilo za čišćenje (5 m3) i uklanjanje sadržaja septičkih jama(2 kom)	Isporučeno
➤ grupa 2.-Vozilo za čišćenje (10 m3) i uklanjanje sadržaja septičkih jama(2 kom)	Isporučeno
➤ grupa 3.-Vozilo za čišćenje (20 m3) i uklanjanje sadržaja septičkih jama(1 kom)	Isporučeno
➤ grupa 4.-Kombinirano vozilo (8 m3) za čišćenje i uklanjanje nečistoća iz kanalizacijskih cijevi (2 kom)	Isporučeno
➤ grupa 5.-autopodizač (1 kom)	Isporučeno
Ugovor 7 - Upravljanje projektom	8.7.2020. u tijeku
Ugovor 8 - Promidžba i vidljivost	22.1.2020. u tijeku

Ciljna skupina projekta su stanovnici koji će nakon provedbe projekta biti priključeni na novu ili rekonstruiranu mrežu sustava odvodnje i Uređaj za pročišćavanje otpadnih voda.

Izgradnjom po ovom projektu povećati će se postotak priključenosti na javni sustav odvodnje i pročišćavanja otpadnih voda sa 75% na 95%.

U 2024. godine realizirana su 266 kućnih priključaka priključka objekata na javni sustav odvodnje i pročišćavanja otpadnih voda, a od 01.01.2025. do 23.04.2025. godine realizirano je 57 kućnih priključaka od čega ukupno 5 na Belafuži, 199 na Bokanjcu, 80 na cjelini Zadar i 20 na cjelini Borik.

PROJEKT IZGRADNJE SUSTAVA JAVNE ODVODNJE KOMUNALNIH OTPADNIH VODA U NASELJU ŠPADA (1.FAZA) U GRADU ZADRU

U srpnju 2024. godine potpisan je Ugovor o izgradnji sustava javne odvodnje komunalnih otpadnih voda u naselju Špada (1. faza) u gradu Zadru. NPOO projekat vrijedan 1.638.258,45 EUR bez PDV- a,. Radovi obuhvaćaju izgradnju javnog sustava fekalne odvodnje u Ulicama Biskupa Jurja Dobrile, Otokara Keršovanija, Fra Eugena Zaninovića, Kornatski prilaz, Paški prilaz, Ljudevita Gaja, Jerolima Miše, prilaz Fabijanića i Hanibala Lučića, sveukupno duljine cca. 2.7 km. Završetak svih radova očekuje se do kraja 2025. godine.

4.9. PREDSTOJEĆA PRIVATIZACIJA DRUŠTVA

Grad Zadar ne planira privatizaciju društva.

4.10. DJELOVANJE DRUŠTVA NA PODRUČJU ISTRAŽIVANJA I RAZVOJA

Društvo redovito prati razvoj tehnologija koje su bitne za održavanje nivoa obavljanja osnovne djelatnosti, što je vidljivo iz realizacije investicijskog programa nabave. Razvojna strategija društva ide u smjeru podizanja standarda i kvalitete pružanja komunalnih usluga. Društvo teži zaokruživanju integralnog poslovnog informacijskog sustava radi praćenja i kontrole svih procesa rada. Posvećuje se i osobita pažnja dodatnoj izobrazbi u smislu dodatne edukacije, specijalizacije ili korištenja stručne literature. Projektom dogradnje UPOV – Centar obuhvaćene su PCO jedinice za pročišćavanje zraka kao tehnika najnovije generacije, istovremeno nabavljamo nova i suvremenija vozila za održavanje sustava odvodnje i pročišćavanja otpadnih voda

5. POKAZATELJI FINACIJSKOG POLOŽAJA DRUŠTVA

5.1. POKAZATELJI LIKVIDNOSTI

Likvidnost poslovanja je sposobnost trgovačkog društva za pravodobno namirenje obveza. Sukladno tome pokazatelji likvidnosti izražavaju koliko je trgovačko društvo sposobno podmirivati dospjele kratkoročne obveze. Uz pojam likvidnosti neizbježno se javlja pojam solventnosti. Kada se govori o solventnosti tada je riječ o sposobnosti trgovačkog društva da trajno ispunjava sve dospjele obveze (dugoročne i kratkoročne).

Ako je društvo nelikvidno ono ne može normalno poslovati odnosno ne može nabavljati sirovine i materijal, te nema za podmirenje poreza, doprinosa i neto plaća radnika.

Najčešći pokazatelji likvidnosti su:

- 1) Ubrzana likvidnost
- 2) Tekuća likvidnost
- 3) Financijska stabilnost

Pokazatelj ubrzane likvidnosti se koristi za procjenu može li društvo udovoljiti svojim kratkoročnim obvezama upotrebom svoje najlikvidnije imovine. Ovaj pokazatelj izuzima zalihe iz računa i stoga je precizniji kao mjerilo likvidnosti.

$$\text{Ubrzana likvidnost} = \frac{\text{Kratkotrajna imovina - zalihe}}{\text{Kratkoročne obveze}}$$

Koeficijent ubrzane likvidnosti treba biti minimalno jedan, što znači da kratkoročne obveze ne bi smjele biti veće od zbroja svote novca na računima i potraživanja.

Koeficijent ubrzane likvidnosti kod društva Odvodnja d.o.o. upućuje na zaključak da su **kratkoročne obveze pokrivene kratkotrajnim izvorima financiranja**.

Pokazatelj tekuće likvidnosti dobije se kao omjer kratkotrajne imovine i kratkoročnih obveza.

$$\text{Tekuća likvidnost} = \frac{\text{Kratkotrajna imovina}}{\text{Kratkoročne obveze}}$$

Koeficijent tekuće likvidnosti ne smije biti manji od dva, što znači da kratkotrajna imovina mora biti dva puta veće od kratkoročnih obveza.

Odvodnja d.o.o. u tekućoj 2025. godini ne premašuje ovaj uvjet, tj. sa 0,82 pokriva kratkoročne obveze.

Pokazatelj financijske stabilnosti je najrelevantniji pokazatelj financijske sposobnosti, tj. solventnosti poduzetnika za koga se smatra da bi trebao iznositi najviše 1 ili manje od 1. Računa se na slijedeći način:

$$\text{Financijska stabilnost} = \frac{\text{Dugotrajna imovina}}{\text{Kapital + dugoročne obveze}}$$

Povećanje pokazatelja financijske stabilnosti je negativna tendencija, jer to znači da se sve manji dio kratkotrajne imovine financira iz dugoročnih izvora financiranja.

Tablica 7.
POKAZATELJI FINACIJSKOG POLOŽAJA

Redni broj	Pokazatelj	Stanje na dan	Stanje na dan	Stanje na dan	Index	Index	Index
		31.12.2023.	31.12.2024.	23.4.2025.	4/3*100	5/3*100	5/4*100
1	2	3	4	5	6	7	8
I. POKAZATELJI LIKVIDNOSTI							
1.1.	Koeficijent trenutne likvidnosti	0,67	0,29	0,04	43,28	5,97	13,79
1.2.	Koeficijent ubrzane likvidnosti	0,76	0,52	0,82	68,42	107,89	157,69
1.3.	Koeficijent tekuće likvidnosti	0,76	0,52	0,82	68,42	107,89	157,69
1.4.	Koeficijent financijske stabilnosti	7,82	10,01	10,97	128,01	140,28	109,59
1.5.	Radni kapital	-2.679.712	-3.218.127	-1.386.113	120,09	51,73	43,07

Izvor: *Bilanca i račun dobitka i gubitka za 2023., 2024. i 2025. godinu.*

5.2. ZADUŽENOST DRUŠTVA

Zaduženost društva obraditi će se skraćeno uporabom koeficijenta zaduženosti i faktora zaduženosti (broja godina) za posljednje tri godine tj. za razdoblje od 2023. do 2025. godine kako slijedi:

Pod dugom se podrazumijevaju izvori financiranja koji se moraju otplatiti, i to na kratak rok (do godinu dana) ili na dugi rok. Pokazatelji zaduženosti koriste se za procjenu financijskog rizika društva, odnosno pokazatelji mjere stupanj zaduženosti društva.

U analizi zaduženosti važne su dvije vrste pokazatelja zaduženosti (financijske poluge):

- 1) *Pokazatelji na temelju stavljanja u omjer računa bilance* radi utvrđivanja razmjera u kojem se imovina financirala posuđenim sredstvima,
- 2) *Pokazatelji na temelju računa bilance uspjeha* radi utvrđivanja koliko su puta fiksne naknade pokrivene dobitkom.

Najčešći pokazatelji zaduženosti su:

- 1) Pokazatelj zaduženosti
- 2) Pokazatelj vlastitog financiranja
- 3) Pokazatelj financiranja
- 4) Pokazatelj pokriva kamata

5) Faktor zaduženosti

Pokazatelj zaduženosti pokazuje koliki udio sredstava su osigurali vjerovnici (kreditori). Računa se dijeljenjem ukupnih obveza s ukupnom imovinom.

Pokazatelj zaduženosti = Ukupne obveze / Ukupna imovina

Pokazatelj zaduženosti pokazuje do koje mjere društvo koristi zaduživanje kao oblik financiranja, odnosno koji je postotak imovine nabavljen zaduživanjem. Što je veći odnos duga i imovine, veći je financijski rizik (predstavlja rizik kod fiksnih troškova financiranja (rizik da se ostvarenim financijskim rezultatom neće pokriti kamate na dugove društva) i/ili rizik koji proizlazi iz stupnja zaduženosti društva (rizik da društvo neće biti u mogućnosti vratiti dug). Stupanj rizika se povećava usporedno sa stupnjem zaduženosti društva.), a što je manji, niži je financijski rizik. U pravilu bi vrijednost koeficijenta zaduženosti trebala biti 0,5 ili manja.

Pokazatelj vlastitog financiranja je komplementaran koeficijentu zaduženosti i računa se na slijedeći način:

Pokazatelj vlastitog financiranja =
$$\frac{\text{Kapital}}{\text{Ukupna imovina}}$$

Pokazatelji vlastitog financiranja govore u kojem omjeru vlastito financiranje sudjeluje u poslovanju društva. Pokazatelj je to bolji što je koeficijent veći od 0,50, jer onda to znači da se društvo financira iz vlastitih izvora s više od 50%. Odnosno, možemo reći što je stupanj samofinanciranja veći to su vjerovnici sigurniji i rizik poslovanja s tim društvima je manji.

Koeficijent financiranja je također jedan od značajnijih pokazatelja koji govori kolika je rizičnost ulaganja u dotično društvo. Računa se dijeljenjem ukupnih obveza s kapitalom.

Pokazatelj financiranja =
$$\frac{\text{Ukupne obveze}}{\text{Kapital}}$$

Pokazatelj financiranja se naziva još i pokazateljem mogućeg zaduživanja, te prema konzervativnom pristupu trebao bi iznositi 1:1. Međutim, u današnjim suvremenim uvjetima poslovanja odstupa se pomalo od tako definiranog odnosa: sve veći naglasak se pridaje rezultatima koji se postižu ukupnim kapitalom, tj. trajnoj snazi prihoda. U tom kontekstu tolerira se veća zaduženost društva i pomiče se odnos vlastitog i tuđeg kapitala prema omjeru 30:70, a u mnogim bankama to predstavlja granicu kreditne sposobnosti društva.

Pokriće troškova kamata je jedan od pokazatelja koji govori o dinamičkoj zaduženosti društva. Pokazuje razmjer u kojem poslovni dobitak može pasti a da ne dovede u pitanje plaćanje kamata, odnosno pokazatelj daje informaciju o tome koliko su troškovi kamata pokriveni s dobiti prije oporezivanja. Računa se na slijedeći način:

Pokriće troškova kamata =
$$\frac{\text{EBIT}}{\text{Godišnji troškovi kamata}}$$

Kod ovog pokazatelja kao sredstva koja se mogu upotrijebiti za podmirenje godišnjeg troška kamata uzima se dobitak prije poreza i kamata (EBIT), jer su kamate neoporezivi trošak (tj. na njihovo plaćanje ne utječe porez), odnosno ukupan EBIT je raspoloživ za plaćanje kamata. Poželjnim se smatra što veći odnos, jer je u tom slučaju manja rizičnost podmirenja obveza po dospjelim kamatama. Ovaj pokazatelj služi kao orijentir za odluku o zaduživanju kod financijskih organizacija, tj. da li je društvo uopće u mogućnosti podmiriti troškove kamata za kredit koji bi eventualno zatražilo.

Faktor zaduženosti također ukazuje na dinamički aspekt zaduženosti jer razmatra mogućnost podmirenja obveza, odnosno pokazuje koliko bi godina trebalo uz postojeće uvjete poslovanja i ostvarivanja dobiti da društvo podmiri svoje ukupne obveze.

Faktor zaduženosti =
$$\frac{\text{Ukupne obveze}}{\text{Neto dobit + amortizacija}}$$

Promatrano s aspekta sigurnosti poslovanja društva podrazumijeva se da manji faktor zaduženosti znaci veću sigurnost i obrnuto.

Kontrolna mjera za ovaj pokazatelj je 5 godina. To znači, ako društvo može podmiriti sve svoje obveze unutar 5 godina ono je solventno i nije prezaduženo.

Tablica 8.

POKAZATELJI FINACIJSKOG POLOŽAJA

Redni broj	Pokazatelj	Stanje na dan 31.12.2023.	Stanje na dan 31.12.2024.	Stanje na dan 23.4.2025.	Index 4/3*100	Index 5/3*100	Index 5/4*100
1	2	3	4	5	6	7	8
II. POKAZATELJI ZADUŽENOSTI							
2.1.	Koeficijent zaduženosti	0,93	0,94	0,95	101,08	102,15	101,06
2.2.	Koeficijent vlastitog financiranja	0,07	0,06	0,05	85,71	71,43	83,33
2.3.	Koeficijent financiranja	12,76	15,37	17,24	120,45	135,11	112,17
2.4.	Pokriće troškova kamata	7,78	-3,37	-4,09	-43,32	-52,57	121,36
2.5.	Faktor zaduženosti	36,3	57,95	196,52	159,65	541,38	339,11

Izvor: Bilanca i račun dobitka i gubitka za 2023., 2024. i 2025. godinu.

6. POKAZATELJI REZULTATA POSLOVANJA

POKAZATELJI AKTIVNOSTI

Pokazatelji aktivnosti poslovanja mjere koliko efikasno društvo upotrebljava svoje resurse. Pokazatelji aktivnosti poznati su još pod nazivom koeficijenti obrtaja. Koeficijent obrtaja ukazuje na brzinu cirkulacije imovine u poslovnom procesu. Opći obrazac za izračunavanje koeficijenta obrtaja je:

$$\text{Koeficijent obrtaja} = \frac{\text{Promet}}{\text{Prosječno stanje}}$$

Prilikom izračunavanja prosječnog stanja, obično se u obzir uzima zbroj knjigovodstvenog stanja na početku i na kraju godine i dijeli s 2. [(prethodna godina+tekuća godina)/2]

Osim toga, ako je poznat koeficijent obrtaja tada je moguće i izračunati i prosječne dane vezivanja sredstva tj. prosječno trajanje obrta.

$$\text{Broj dana vezivanja} = \frac{365}{\text{Koeficijent obrtaja}}$$

S aspekta uspješnosti i sigurnosti bolje je da je koeficijent obrta što veći broj, odnosno da je vrijeme vezivanja što kraće.

Najčešći pokazatelji aktivnosti su:

- 1) Pokazatelj obrta ukupne imovine
- 2) Pokazatelj obrta kratkotrajne imovine
- 3) Pokazatelj obrta potraživanja
- 4) Trajanje naplate potraživanja

Koeficijent obrta ukupne imovine stavlja u odnos financijske učinke te imovine (prihode) s njezinom ukupnom vrijednošću. Upućuje na brzinu cirkulacije imovine u poslovnom procesu. Što je taj koeficijent veći, to je veća brzina cirkulacije (tj. broja dana vezivanja imovine manji).

$$\text{Obrt ukupne imovine} = \frac{\text{Prihod od prodaje}}{\text{Prosječna ukupna imovina}}$$

Koeficijent obrta kratkotrajne imovine stavlja u odnos ukupan prihod i kratkotrajnu imovinu.

$$\text{Obrt kratkotrajne imovine} = \frac{\text{Ukupan prihod}}{\text{Kratkotrajna imovina}}$$

Pokazatelj obrta potraživanja pokazuje koliko novčanih jedinica prodaje se može ostvariti s jednim eur uloženim u potraživanja.

$$\text{Koeficijent obrta potraživanja} = \frac{\text{Prihod od prodaje}}{\text{Prosječna potraživanja}}$$

Na osnovi koeficijenta obrta potraživanja moguće je i izračunati i **prosječno trajanje naplate potraživanja** na slijedeći način:

$$\text{Trajanje naplate potraž. u danima} = \frac{365}{\text{Koeficijent obrta potraživanja}}$$

Trajanje naplate potraživanja u danima je u prosjeku s obzirom na komunalnu djelatnost. Kod ove problematike važno je naglasiti da visoki period naplate može biti i rezultat potraživanja koja vrlo vjerojatno nikada neće biti naplaćena, u zastari su, te takva potraživanja u skladu sa zakonskim propisima treba otpisivati tj. "čistiti" bilancu i prikazivati je što realnijom. Odluke vezane uz ovu problematiku temelje se na procjeni samog poduzetnika i situaciji u gospodarstvu.

U svim promatranim razdobljima trajanje naplate potraživanja je ekstremno dugo, jer su u ukupnim potraživanjima sadržana i potraživanja koja Vodovod d.o.o. ima prema svojim kupcima, a Odvodnja d.o.o. participira u cijeni vodi i na naplatu istih nema utjecaja, i potraživanja po zahtjevima za kapitalna ulaganja na temelju odobrenih Zaključaka.

Tablica 9.
POKAZATELJI REZULTATA POSLOVANJA

R. broj	Pokazatelj	01.01.2023. 31.12.2023.	01.01.2024. 31.12.2024.	01.01.2025. 23.04.2025.	Index 4/3*100	Index 5/3*100	Index 5/4*100
1	2	3	4	5	6	7	8
I. POKAZATELJI AKTIVNOSTI							
1.1.	Koeficijent obrta ukupne imovine	0,08	0,07	0,02	87,50	25,00	28,57
1.2.	Koeficijent obrta kratkotrajne imovine	0,79	2,04	0,32	258,23	40,51	15,69
1.3.	Koeficijent obrta potraživanja	8,73	4,83	1,24	55,33	14,20	25,67
1.4.	Trajanje naplate potraživanja u danima	41,79	75,62	91,12	180,96	218,04	120,49

Izvor: Bilanca i račun dobitka i gubitka za 2023., 2024. i 2025. godinu.

7. ZAKLJUČAK

Osnovnom djelatnosti održavanja javnog sustava odvodnje i pročišćavanja otpadnih voda Trgovačko društvo Odvodnja d.o.o. Zadar je u 2025. godini ostvarilo svoja osnovna načela poslovanja i likvidnost Društva.

Do 23.04. 2025. godine prodano je 2.223.994,61 m³ vode, a do 30.04.2025. godine 2.407.623,44 m³ vode. Plan prodaje vode do 30.04.2025. godinu je iznosio 2.376.559,12 m³, što znači da je realizirano 6% manje od planirane potrošnje vode, a u odnosu na prethodnu godinu prodano je 7% m³ vode manje.

Ostvaren je gubitak razdoblja u iznosu od 319.249,05 EUR-a.

Do 23.04.2025. godini ostvaren je značajni napredak u realizaciji projekta Aglomeracija Zadar – Petrčane.

Još u 2023. godini u potpunosti su dovršeni radovi u četvrtima Bokanjac, Novo naselje Bokanjac, Belafuža, dijelu CP Park (3. faza) na Brodarici, dok su u 2024. godine dovršeni radovi na Putu Murvice, ulici Gradišćanskih Hrvata i ulici Put Gazića, Dogradnji UPOV-a Centar Zadar, CP Park na Puntamici (2. faza), CP Maestral na Brodarici, dok je u najavi tehnički pregled za cjeline Stanovi, Bili Brig, Crvene kuće i spoj UPOV Borik križanje Žmirići.


Društvo je likvidno i redovno podmiruje svoje obveze što je vidljivo iz ranije navedenih tablica. Kvalitetnom organizacijom, kompetentnim i motiviranim ljudskim potencijalom uz potporu šire društvene zajednice Odvodnja d.o.o. Zadar će:


- osigurati trajno i kvalitetno obavljanje djelatnosti, održavanjem svih komunalnih objekata i uređaja u stanju funkcionalne sposobnosti
- brinuti o pročišćavanju otpadnih voda i zaštiti okoliša
- pratiti tehnološki razvoj struke

Unaprijeđenjem vlastitih tehničko-tehnoloških i ljudskih resursa, zasnovano na principima zaštite okoliša, društvo Odvodnja d.o.o. Zadra stalno ulaže napore u osiguranju povećanja prikupljanja i pročišćavanja otpadnih voda, u svrhu postizanja sklada s visokim standardima predviđenima pravilima EU-a.

Sva cjevovodima prikupljena otpadna voda, uz visoki stupanj učinkovitosti se pročišćava. Sustavom odvodnje i pročišćavanja otpadnih voda obuhvaćeno je 80% stanovništva i gospodarstva Grada Zadra, dok preostalo nepriključeno stanovništvo čije septičke jame iz još neizgrađenih dijelova grada, Odvodnja d.o.o. Zadar i još trojica privatnih koncesionara crpe i odvoze na pročišćavanje na UPOV Centar Zadar. Ovakvom kombinacijom cjevovoda i odvoza pročišćavaju se gotovo cjelokupne otpadne vode s kopnenog područja grada Zadra. Tijekom 2024. godine pročišćeno je 1.716.415,80 m³ otpadnih voda,.

Zaključno, sustav odvodnje i pročišćavanja otpadnih voda na području Grada Zadra obuhvaća sve veći postotak građanstva i gospodarstva grada Zadra, a svi daljnji naponi i aktivnosti rezultirati će ispunjenjem temeljnog strateškog cilja – zaštita okoliša i visok stupanj pročišćavanja otpadnih voda, te povećanje kvalitete života i rada na području grada Zadra.


Ante Josip Šikić, dipl.ing.stroj.
član uprave


Tomislav Matek, dipl.ing.građ.
član uprave

885-OZD/2025

Zadar, 11.7.2025.

Temeljem članka 428. Zakona o trgovačkim društvima, članka 15. Zakona o računovodstvu i članka 9. Statuta trgovačkog društva, direktor Društva donio je 11.7.2025. godine

ODLUKU

o odobrenju izdavanja temeljnih financijskih izvještaja na dan 23.04.2025. godine

Točka 1.

Uprava trgovačkog društva Odvodnja d.o.o. Zadar dana 11.7.2025. godine upoznala se sa sadržajem skupa temeljnih financijskih izvještaja na dan 23.04.2025. godinu koje je predložio voditelj E.F. službe.

Točka 2.

Utvrđuje se da u temeljnom razdoblju od 1. siječnja 2025. godine do 23. travnja 2025. nisu nastali usklađujući događaji nakon bilance.

Točka 3.

Direktor Društva dana 11.7.2025. godine odobrava izdavanje temeljnih financijskih izvješća za 2025. godinu sa stanjem 23. tranja 2025. godine i daje ih na korištenje drugim organima trgovačkog društva Odvodnja d.o.o.

Direktor TD Odvodnja:

Ante-Josip Šikić, dipl.ing.stroj.

Direktor TD Vodovod d.o.o.

Tomislav Matek, dipl.ing.građ.



Trgovačko društvo
Vodovod d.o.o.
Špire Brusine 17, Zadar
NADZORNI ODBOR

Broj: 4649/3-2025

Zadar, 15.7. 2025.

PREDMET: Izvješće Nadzornog odbora sukladno čl. 439. Zakona o trgovačkim društvima

Nadzorni odbor je od 1.1. do 23.4.2025. godine vršio permanentan nadzor poslovanja Odvodnje d.o.o. Zadar.

Obavljenim nadzorom utvrđeno je da je Društvo djelovalo u skladu sa zakonima i aktima društva, te odlukama Skupštine.


Godišnja financijska izvješća sačinjena su sukladno stanju u poslovnim knjigama i pokazuju ispravno imovinsko i poslovno stanje Društva.

Nadzorni odbor predlaže Skupštini Društva da prihvati prijedlog Uprave glede pokrića gubitka za 2025.godinu

Predsjednik Nadzornog odbora

Odvodnje d.o.o. 24.4.2025.

Krešimir Karamarko



Zamjenik Predsjednika Nadzornog odbora Vodovoda d.o.o.

Ivan Mijolović



VODOVOD d.o.o.
ZADAR

Matični broj: 03410153
OIB: 89406825003

Broj: 4695/2-2025
Zadar, 23. srpanj 2025. godine

Na temelju odredbi ZTD i Društvenog ugovora o osnivanju Društva Skupština društva Vodovoda d.o.o. iz Zadra kao pravni sljednik trgovačkog društva Odvodnja d.o.o., Zadar, a temeljem provedbe integracije u jedinstvenog isporučitelja vodnih usluga odnosno postupka pripajanja trgovačkog društva Odvodnja d.o.o., Zadar kao pripojenog društva društvu preuzimatelju trgovačkom društvu Vodovod d.o.o., Zadar dana 24.04.2025. godine, na svojoj sjednici održanoj dana 23. srpnja 2025. godine

donosi sljedeću

O D L U K U

o utvrđivanju godišnjih financijskih izvještaja

Prema računu dobiti i gubitka, Društvo Odvodnja d.o.o. Zadar na dan 23.04. 2025. godini ostvarilo je sljedeće obračunske veličine:

- Ukupni prihodi.....	2.043.889,65 €
- Ukupni rashodi.....	2.363.138,89 €
- Gubitak	319.249,24 €

Prema bilanci stanja na dan 23.04.2025. godine aktiva imovine Društva iznosi ukupno 100.205.327,77 €.

Stanje rezervi na dan 23.04.2025. godine iznosi 23.084,96 € dok stanje prenesenog gubitka na dan 23.04.2025. godine iznosi 925.777,86 €.

Predsjednik Skupštine



Dostaviti:

1. Predsjednik Skupštine
2. Uprava Društva
3. Sektor ekonomsko financijskih poslova
4. Sektor općih i pravnih poslova