

**REPUBLIKA HRVATSKA
ZADARSKA ŽUPANIJA
GRAD ZADAR
Gradonačelnik**

KLASA: 400-01/24-01/12
URBROJ: 2198-1-02-24-4
Zadar, 04. studenoga 2024.

- GRADSKOM VIJEĆU GRADA ZADRA -

PREDMET: Izvješće o radu i financijskom poslovanju TD „Inovativni Zadar“ d.o.o. Zadar za 2023. godinu

**NADLEŽNOST
ZA DONOŠENJE:** GRADSKO VIJEĆE GRADA ZADRA

PRAVNI TEMELJ: - Statut Grada Zadra, članak 27. i 55.
(„Glasnik Grada Zadra“, broj: 9/09, 28/10, 3/13, 9/14, 2/15-pročišćeni tekst, 3/18, 7/18-pročišćeni tekst, 15/19, 2/20, 3/21 i 14/23-pročišćeni tekst)

PREDLAGATELJ: Gradonačelnik

IZVJESTITELJ: Ivica Katić, direktor

MATERIJAL IZRADIO: Upravni odjel za gospodarstvo, obrtništvo i razvitak
otoka
TD “Inovativni Zadar” d.o.o. Zadar

O b r a z l o ž e n j e

Temeljem članka 55. Statuta Grada Zadra („Glasnik Grada Zadra“, br. 9/09, 28/10, 3/13, 9/14, 2/15-pročišćeni tekst, 3/18, 7/18-pročišćeni tekst, 15/19, 2/20, 3/21 i 14/23-pročišćeni tekst), skupštine trgovačkih društava u vlasništvu Grada Zadra dužne su Gradonačelniku Grada Zadra podnijeti izvješće o radu i financijskom poslovanju, koji ih razmatra i upućuje Gradskom vijeću.

Slijedom navedenog, dostavlja se Gradskom vijeću Grada Zadra Izvješće o radu i financijsko izvješće TD Inovativni Zadar za 2023. godinu.

GRADONAČELNIK

Branko Dukić, v.r.



InZad GID 2023

Poštovani,

pred Vama je Izvješće o poslovanju trgovačkog društva Inovativni Zadar d.o.o. za 2023. godinu.

Možemo konstatirati da je i u 2023. godini, kao i svih ranijih godina, nastavljen trend stabilnog i pozitivnog poslovanja društva i ostvarivanja vrlo dobrih financijskih rezultata, pri čemu je u protekloj poslovnoj godini ostvarena dosad najveća dobit poslovanja Društva.

Glavni utjecaj na financijsko poslovanje, kao i na naš fokus rada i operativnog djelovanja u ovoj poslovnoj godini, bio je usmjeren na dovršetak Projekta izgradnje nove zgrade poduzetničkog inkubatora na Bilom Brigu. Naime, zbog značajnog prekoračenja ugovorenog roka izvođenja radova na ovom Projektu, izvođaču radova je obračunata i u cijelosti naplaćena ugovorna kazna u iznosu od 10 % ukupne ugovorene vrijednosti radova tj. u nominalnom iznosu od 294.830,13 eura. S tim u svezi, značajno su porasli ostali poslovni prihodi s jedne strane, dok su istodobno, na drugoj strani, izostali planirani prihodi Grada Zadra od subvencija za razliku u cijeni zakupnine. Dodatno, zbog značajnog kašnjenja u izvođenju radova, nepredviđeno su porasli i troškovi za intelektualne usluge (usluge nadzora građenja i ostale konzultantske usluge i sl.).

Shodno gore navedenom, ukupni prihodi društva u 2023. godini realizirani su u iznosu 19,1 % većem od planiranih financijskim planom za 2023. g. te za čak 21,1 % većem od prethodne, 2022. godine. Također, kašnjenje u izvođenju radova ali i sam završetak predmetnog Projekta i stavljanje u upotrebu nove zgrade poduzetničkog inkubatora krajem godine, za posljedicu je imalo značajan porast ukupnih rashoda i to za 15,4 % više u odnosu na prvotno planirane te za 20,1 % u odnosu na ukupne rashode prethodne godine.

Napominjem da smo usprkos problemima s izvođačem radova, uspjeli na vrijeme završiti ovaj iznimno važan projekt za zadarsko gospodarstvo. Krajem godine uspješno smo prošli tehnički pregled zgrade te da smo ishodovali pravomoćnu uporabnu dozvolu. Uz navedeno, budući da je obvezan uvjet za uspješno provođenje projekta bila i organizacija događanja s najmanje 200 sudionika, organizirali smo dva promotivna događanja na kojima je broj posjetitelja značajno premašio navedenu brojku.

Uz ovaj Projekt, aktivnosti društva u prethodnoj su se godini odnosile na organizaciju i upravljanje Gospodarskom zonom Crno te nastavak aktivnosti na razvoju e-Usluga Grada Zadra i web portala „Digitalni Zadar“, o čemu detaljnije u nastavku Izvješća.

Također, ističem i da je krajem 2022. g. započela te da je tijekom cijele 2023. g. obavljena financijska revizija društva od strane Državnog ureda za reviziju - Područnog ureda Zadar. Predmet iscrpne revizije bili su godišnji financijski izvještaji za 2021. g. te usklađenost poslovanja društva sa zakonima, drugim propisima i unutarnjim aktima koji imaju značajan utjecaj na poslovanje (djelokrug i unutarnje

ustrojstvo, sustav unutarnjih kontrola, planiranje, prihodi - rashodi, imovina i obveze, kapital i rezerve te javna nabava).

Prema mišljenju Državnog ureda za reviziju, poslovanje Društva za 2021. g. u svim je značajnim odrednicama obavljano u skladu sa zakonima, drugim propisima i unutarnjim aktima te je izraženo **bezuwjetno mišljenje o usklađenosti poslovanja**.

Nadalje, glede financijskih izvještaja, izraženo je mišljenje da isti, prenosimo: „istinito i fer iskazuju financijski položaj Društva na dan 31. prosinca 2021. g. i njegovu financijsku uspješnost“, a sve u skladu sa Zakonom o računovodstvu i Hrvatskim standardima financijskog izvještavanja osim u dijelu cjelovitog popisa imovine i obveza, popisa danih i primljenih instrumenata osiguranja plaćanja, u dijelu iskazivanja u financijskim izvještajima prihoda od prodaje te iskazivanja nematerijalne i materijalne imovine. Shodno tome, izraženo je uvjetno mišljenje o financijskim izvještajima te su dane preporuke za otklanjanje uočenih nedostataka. Naglašavam ovdje da je Društvo promptno postupilo po danim preporukama te da su svi nedostaci žurno otklonjeni pa možemo sa zadovoljstvom istaknuti da Inovativni Zadar d.o.o. posluje uspješno, transparentno i u potpunosti skladu sa svom zakonskom regulativom koja se odnosi na poslovanje trgovačkih društava.

Realizacijom gore navedenih projekata, Društvo je ispunilo i uvelike nadmašilo sve ciljeve definirane misijom i vizijom poslovanja prilikom transformacije društva 2015. godine. Naše dvije temeljne odrednice: sektor potpore poduzetništvu i sektor informatičkih i komunikacijskih tehnologija (IKT) vrijedno smo razvijali i unaprjeđivali obilato koristeći mogućnosti EU sufinanciranja gdje god je to bilo moguće.

Indikativan je i interesantan podatak da je realizacijom projekta izgradnje Novog poduzetničkog inkubatora, ukupan iznos realiziranih kapitalnih ulaganja društva od 2015. na ovamo, premašio iznos od 6.5 milijuna eura od čega se gotovo 60% sredstava (oko 4 milijuna eura) odnosi na bespovratna EU sredstva. Obzirom da se radi o Društvu sa 9 zaposlenih i sa preko 20 projekata različite kompleksnosti i veličine, s ponosom možemo konstatirati da je u proteklih 9 godina odrađen zaista veliki i zahtjevan posao.

Uza sve navedeno, Društvo će uskoro trebati definirati nove strateške ciljeve te se iz projektno orijentirane tvrtke transformirati u tvrtku koja će na uspješan, inovativan i održiv način nastaviti voditi sve realizirane projekte u njihovoj eksploatacijskoj fazi.

S poštovanjem

Ivica Katić

Direktor

SADRŽAJ

UVOD	5
1.1. PROFIL DRUŠTVA	5
1.2. KLJUČNI FINACIJSKI POKAZATELJI	7
1.3. STATUS KLJUČNIH PROJEKATA	10
POTPORA PODUZETNIŠTVU	21
2.1. KORISNICI	21
2.2. USLUGE	29
2.3. PARTNERSTVA	31
DIGITALNI ZADAR	33
3.1. E-USLUGE	34
3.2. ZADAR – PAMETNI GRAD	37

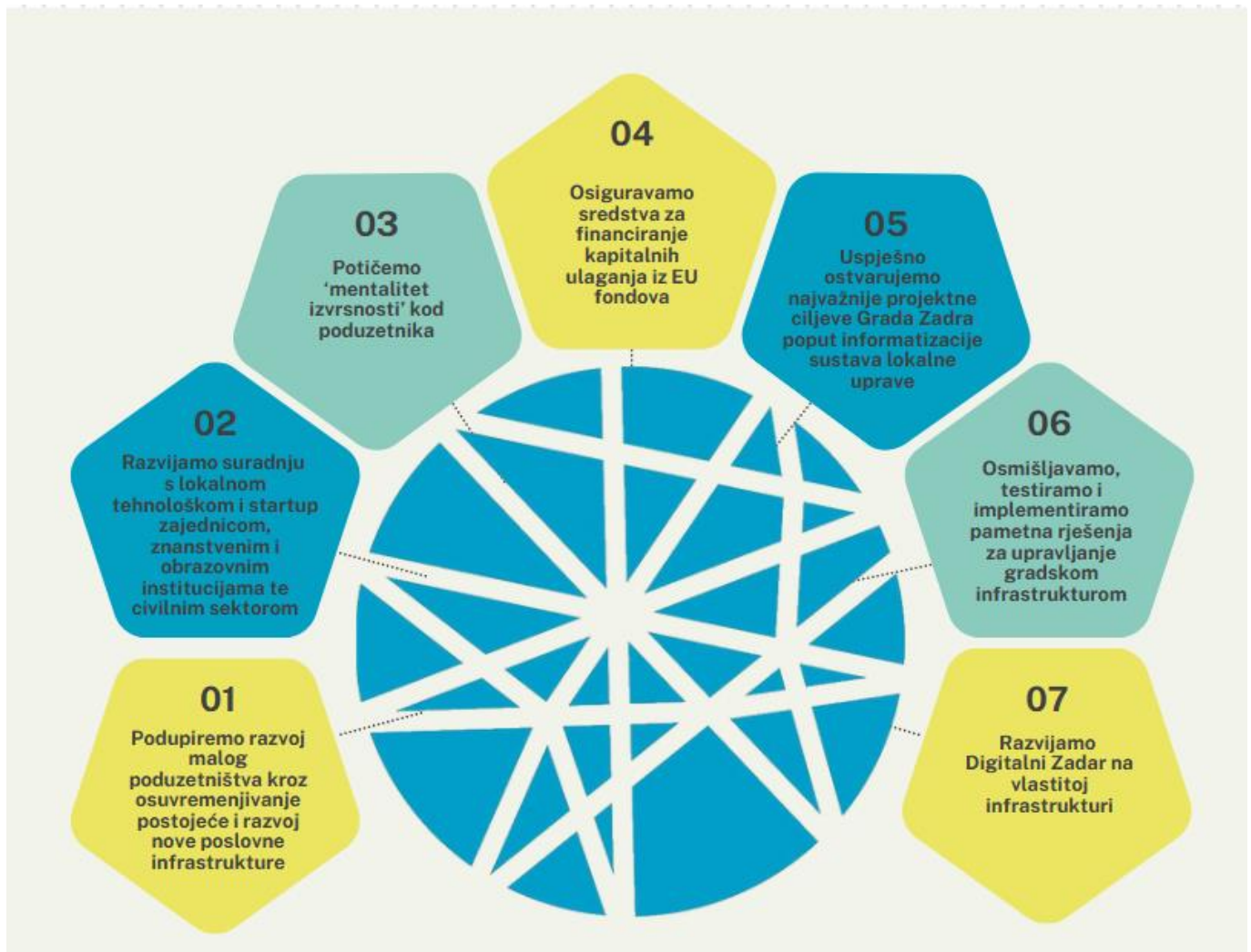
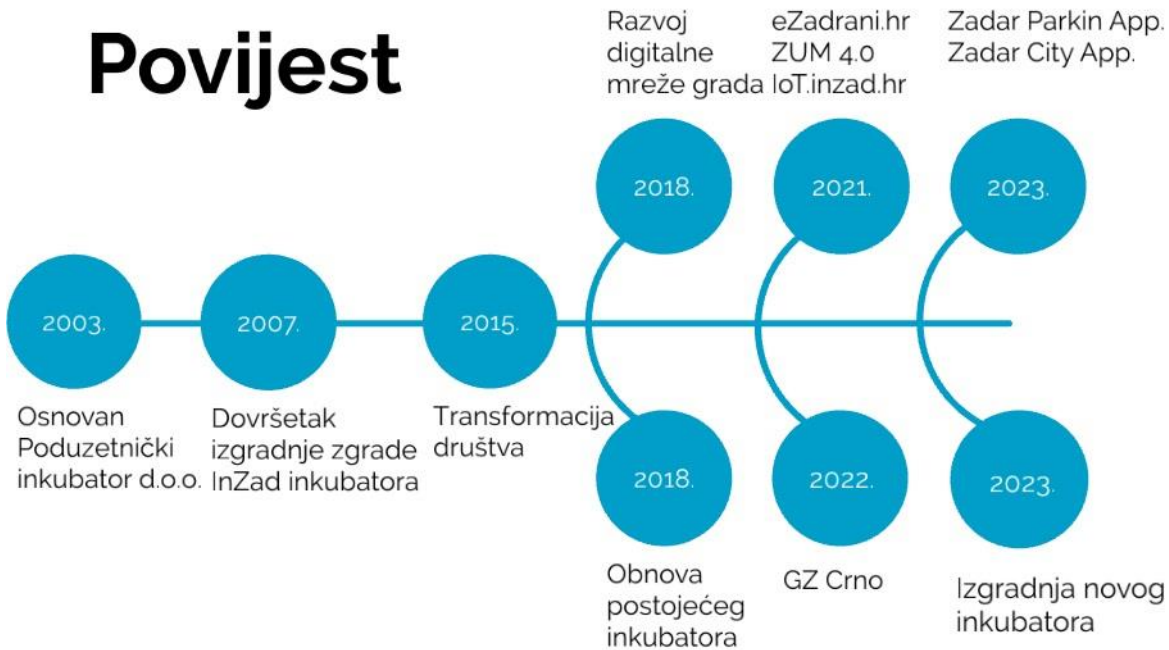
Uvod

1.1. Profil društva

Inovativni Zadar d.o.o., za poticanje i razvoj poduzetništva, informacijskih i komunikacijskih tehnologija

Adresa:	Grgura Budislavića 99, Zadar
Vlasništvo:	Grad Zadar - 100 %
Uprava:	Ivica Katić, dipl. oecc.
Nadzorni odbor:	nema
Skupština društva:	Gradonačelnik
Zaposlenih:	9
Osnivački akt:	<p>Izjava o osnivanju od 30. siječnja 2003. godine.</p> <p>Odlukom osnivača od 29. 5. 2007. godine izmijenjena Izjava o osnivanju od 30. 3. 2003. godine, u čl. 4. koji se odnosi na sjedište Društva. Izvornik Izjave od 29. 5. 2007. godine s javnobilježničkom potvrdom dostavljen u Zbirku isprava Suda.</p> <p>Odlukom osnivača od 4. 8. 2014. godine izmijenjena Izjava o osnivanju od 29. 5. 2007. godine (pročišćeni tekst), u čl. 14., koji se odnosi na upravu, dodan novi čl. 23., koji se odnosi na prokuru i brisani postojeći čl. 23. i 24. - prijelazne i završne odredbe.</p> <p>Izvornik Izjave od 4. 8. 2014. godine s javnobilježničkom potvrdom dostavljen u zbirku isprava suda.</p> <p>Odlukom osnivača od 10. 6. 2015. godine odredbe izjave o osnivanju od 4. 8. 2014. godine stavljene su izvan snage te je usvojen novi tekst izjave koji je dostavljen u Zbirku isprava društva.</p>
Temeljni kapital:	2.654,46 EUR
Najvažnije registrirane djelatnosti:	<ul style="list-style-type: none"> • Savjetovanje u vezi s poslovanjem i upravljanjem • Upravljanje nekretninama uz naplatu na osnovu ugovora • Poslovi upravljanja nekretninom i održavanje nekretnina • Djelatnost elektroničkih komunikacijskih mreža i usluga • Upravljanje računalnom opremom i sustavom • Računalne i srodne djelatnosti • Savjetovanje u vezi s računalima • Informacijske uslužne djelatnosti: obrada podataka, usluge poslužitelja i djelatnosti povezane s njima, internetski portal...

Povijest



1.2. Ključni financijski pokazatelji

Stanje na dan 31. 12. 2023.

Pokazatelj	2014.	2022.	2023	Indeks
Zaposleni	2	8	9	1,13
Prihodi	164.495,98 EUR	844.773,37 EUR	1.024.184,29 EUR	1,21
Rashodi	163.855,86 EUR	819.695,54 EUR	984.230,59 EUR	1,20
Dobit prije oporezivanja	640,12 EUR	25.077,83 EUR	39.953,70 EUR	1,59
Prosječna neto plaća	707,01 EUR	1.080,00 EUR	1.221,11 EUR	1,13
Potraživanja	19.987,39 EUR	185.268,43 EUR	260.532,06 EUR	1,41
Kratkoročne obveze	11.303,34 EUR	317.959,26 EUR	129.856,10 EUR	0,44
Dugoročne obveze	-	735.635,94 EUR	1.556.763,48 EUR	2,12-
Novac na računu i blagajni	5.145,66 EUR	276.457,76 EUR	82.028,33 EUR	0,30
Aktiva/Pasiva	496.316,94	2.910.112,95 EUR	4.275.845,19 EUR	1,47

Tablica 1.

Izvršenje plana za 2023. godinu

Operativno poslovanje

Društvo je u 2023. godini prije oporezivanja ostvarilo znatno veću veću dobit od planirane, a glavni razlog tome je naplata 294.830,13 EUR ugovorene kazne (penala) izvođaču radova na izgradnji zgrade Novog inkubatora zbog kašnjenja u izvršenju istih.

PRIHODI	Plan	Realizacija	Indeks
Ekonomski klasifikator	2023.	2023.	%
PRIHODI O PRODAJE PROIZVODA I USLUGA	443.048,85 EUR	452.954,89 EUR	102,24%
PRIHODI OD PRODAJE ROBA	293.699,27 EUR	192.817,35 EUR	65,65 %
OSTALI POSLOVNI PRIHODI	0,00 EUR	1.206,19 EUR	1.206 %
OSTALI IZVANREDNI PRIHODI	123.280,00 EUR	377.205,86 EUR	305,97 %
UKUPNI PRIHODI	860.028,12 EUR	1.024.184,29 EUR	119,10%
RASHODI	Plan	Realizacija	Indeks
Ekonomski klasifikator	2023.	2023.	%
MATERIJALNI TROŠKOVI	38.919,73 EUR	174.751,44 EUR	449,00 %
TROŠKOVI USLUGA	390.609,90 EUR	397.928,06 EUR	101,87 %
TROŠKOVI OSOBLJA	220.785,00 EUR	225.157,42 EUR	101,98%
AMORTIZACIJA	159.891,83 EUR	151.148,58 EUR	94,53%
OSTALI VANJSKI TROŠKOVI	24.857,36 EUR	20.297,65 EUR	81,66%
RAZNI TROŠKOVI POSLOVANJA	8.800,00 EUR	3.790,00 EUR	43,07%
FINANCIJSKI RASHODI	8.200,00 EUR	10.712,31 EUR	130,64%
OSTALI TROŠKOVI I RASHODI DRUGIH AKTIVNOSTI	1.000,00 EUR	445,13 EUR	44,51%
UKUPNI RASHODI	853.063,82 EUR	984.230,59 EUR	115,37%
Dobit prije oporezivanja	6.964,30 EUR	39.953,70 EUR	573,69%

Tablica 2.

U *Tablici 3.* dana je struktura prihoda društva po izvorima iz čega je vidljivo da najveći dio poslovnih prihoda društvo ostvaruje od pružanja raznih **IKT usluga (35%)**.

Velik dio prihoda tj. čak 20% ukupnih prihoda Društva ostvaruje se od provedbe EU Projekta. Naime, direktni prihodi iz EU fondova - prihodi razdoblja, odnose se na doznačena EU sredstva kojima se plaćaju troškovi Projekta koji se knjigovodstveno evidentiraju na troškovima razdoblja (npr. usluge voditelja projekta, usluge revizije projekta, usluge konzultanata i sl.) dok se odgođeni prihodi gotovo u cijelosti odnose na doznačena sredstva iz fondova EU kojima se financiraju troškovi projekta koji se knjigovodstveno evidentiraju na dugotrajnoj imovini (troškovi izgradnje objekta, opremanje objekta i sl.). Stavljanjem u upotrebu predmetne dugotrajne imovine te s tim u svezi i obračunom amortizacije po istoj, odgođeni prihodi se evidentiraju na klasi 7 - prihodima razdoblja kao protustavka amortizaciji te imovine koja se evidentira na klasi 4. tj. na troškovima / rashodima razdoblja.

Ono što je specifičnost ove poslovne godine jesu prihodi od naplate penala čiji udio u ukupno ostvarenim prihodima iznosi čak 29 % i koji su uvelike utjecali na poslovni rezultat ove godine tj. na ostvarenu veliku dobit poslovanja.

Izvor prihoda	Iznos	Udio
Pružanje IKT usluga	355.427,59 EUR	35%
Odgođeni prihodi od kapitalnih potpora (knjigovodstvena kategorija)	130.472,12 EUR	13%
Direktni prihodi iz EU fondova - prihodi razdoblja	75.065,09 EUR	7 %
Ostale usluge	47.451,79 EUR	4%
Prihod od subvencija za poticanje poduzetništva	62.345,23 EUR	6%
Davanje u najam poduzetničke infrastrukture	50.075,51 EUR	5%
Prihod od naplaćenih penala	294.830,13 EUR	29%
Ostali prihodi	8.516,83 EUR	1%
UKUPNO	1.024.184,29 EUR	100%

Tablica 3.

Kapitalna ulaganja

Putem kapitalnih ulaganja Grad Zadar kroz društvo Inovativni Zadar d.o.o. na racionalan i održiv način realizira neke od svojih najvažnijih projekata i ciljeva, poput digitalizacije lokalne uprave (grad, povezane ustanove i trgovačka društva) i potpore poduzetništvu.

U 2023. godini Društvo je realiziralo rekordnih 1.814.458,82 EUR kapitalnih ulaganja što je 33 % više nego u prethodnoj godini kada smo realizirali, također značajnih 1.360.780,41 EUR kapitalnih ulaganja.

U najvećoj mjeri razlog ovako značajnom povećanju je intenziviranje ulaganja u izgradnju i opremanje zgrade novog poduzetničkog inkubatora tj završetak iste. Također, iz tablice 4. je vidljivo i to da je realizacija kapitalnih ulaganja dobro planirana tj. da su ista izvršena u sveukupnom iznosu od 96 % od planiranih.

Uz spomenuta realizirana ulaganja u izgradnju i opremanje zgrade novog inkubatora na Bilom Brigu koja su realizirana u iznosu od 101 % od planiranog, u slabijem postotku od 57 %, realizirana su ulaganja u razvoj IKT infrastrukture i usluga sustava lokalne samouprave koje se prvenstveno odnose na ulaganja u proširenje WiFi, SVK i DTK mreže kao i na ulaganja u razvoj raznih aplikacija i e-usluga Grada Zadra što je detaljno opisano u Tablici 5.

Svrha ulaganja	Plan 2023.	Realizacija 2023.	Realizacija %
Potpora poduzetništvu	1.669.049,00 EUR	1.688.084,12 EUR	101 %
Razvoj IKT infrastrukture i usluga sustava lokalne uprave	223.000,00 EUR	126.374,70 EUR	57 %
UKUPNO	1.892.049,00 EUR	1.814.458,82 EUR	96 %

Tablica 4.

Popis realiziranih ulaganja od 1. 1. 2023. do 31. 12. 2023. godine:

Svrha i popis projekata financiranih sredstvima kapitalne pomoći Grada Zadra	Iznos ulaganja
1. Potpora poduzetništvu	1.688.084,12 EUR
1.1. Projekt novog poduzetničkog inkubatora	1.688.084,12 EUR
2. Razvoj IKT infrastrukture i usluga sustava lokalne uprave	126.374,70 EUR
2.1 Izgradnja SVK mreže Grada Zadra	13.699,98 EUR
2.2 Planiranje i razvoj EKI Grada Zadra	21.378,02 EUR
2.3 GIS aplikacija Grada Zadra	12.500,00 EUR
2.4 Razvoj WiFi mreže Grada Zadra	28.274,70 EUR
2.5 Razvoj e-Usluga Grada Zadra	23.880,00 EUR
2.6 Razvoj softverskih rješenja (Transparentni proračun)	3.000,00 EUR
2.7. Integracija ZUM CIS i RAO PTG sustava	23.652,00 EUR
UKUPNO (1.+ 2.)	1.814.458,82 EUR

Tablica 5.

1.3. Status ključnih projekata

Izgradnja infrastrukture Gospodarske zone Crno - faza I

Razdoblje provedbe:
1.10.2020. – 1.12.2022.

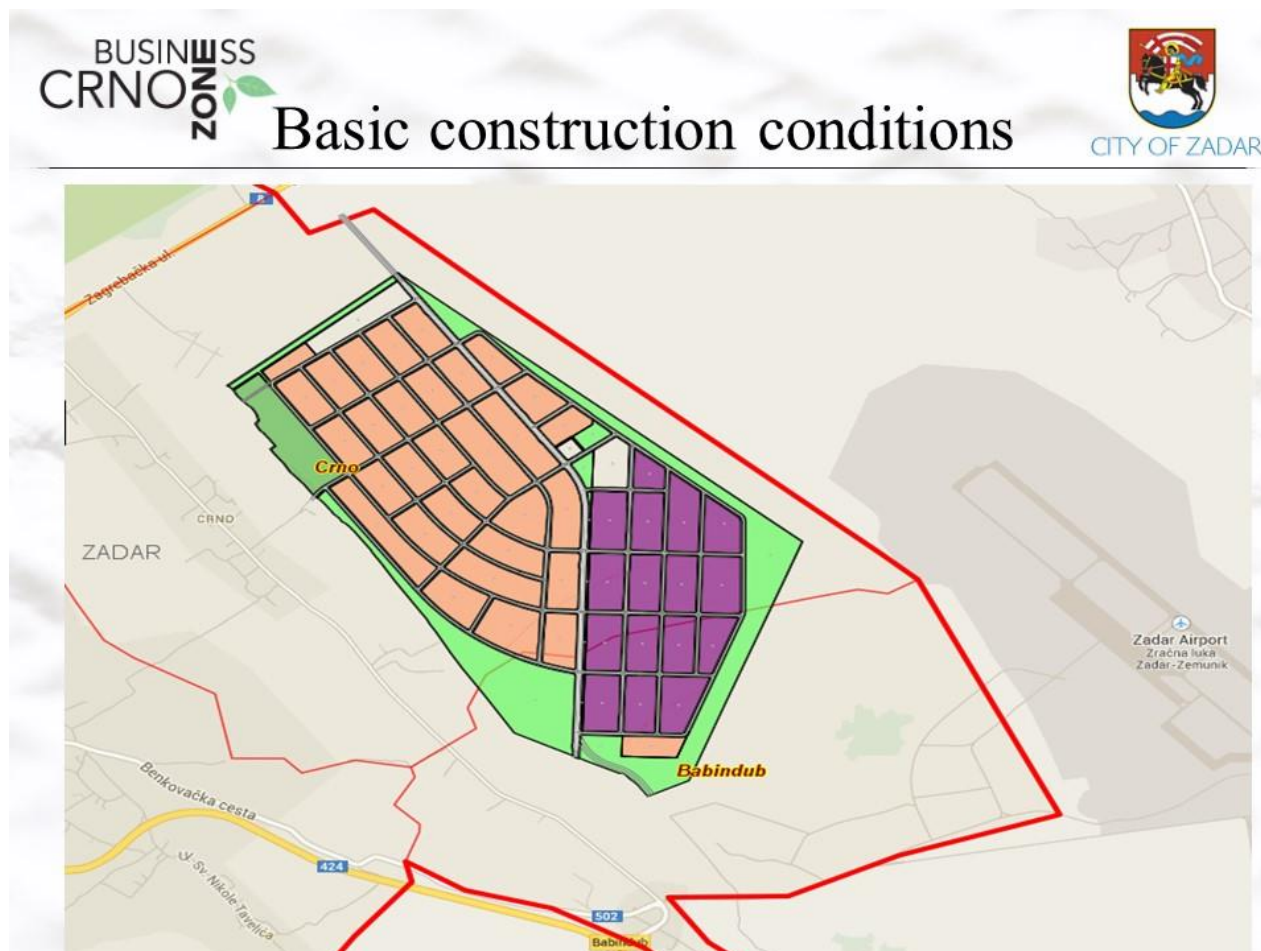
Ukupna vrijednost:
35.307.363,46 HRK

Bespovratna sredstva:
28.272.000,00 HRK

Gospodarska zona Crno

Tijekom 2022. g. završeni su radovi na izgradnji 1. faze komunalne infrastrukture u zoni Crno, a **koncem 2023. godine** ishodovana je i pravomoćna uporabna dozvola za predmetne radove čime su stvoreni preduvjeti za **stavljanje u funkciju prvih 5 kaset** sveukupne površine cca 25 ha.

Osnovna namjena i način korištenja zone su sljedeći: gospodarska namjena – proizvodna, gospodarska namjena – poslovna, športsko rekreacijska namjena, zaštitno zelene površine i površine infrastrukturnih sustava.



Slika 1.1. – Skica osnovnih uvjeta gradnje

Iduća faza realizacije je projektiranje i polaganje srednje naponskog kabela od trafostanice Zadar istok do same zone čime će se osigurati električna energija za prve korisnike.

I dok se čeka završetak radova od strane HEP-a, paralelno se realiziraju aktivnosti nužne za funkcionalno ustrojavanje zone:

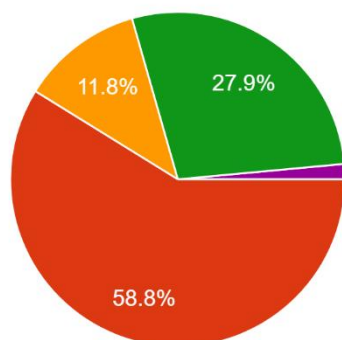
1. Tijekom 2023.g., izrađen je **Elaborat procjene vrijednosti zemljišta** kojim je **utvrđena početna prodajna vrijednost zemljišta od 29,48 EUR/m²** te definirane godišnje naknade za pravo građenja na svakoj od 5 kasete koje se stavljaju u funkciju;
2. Tijekom 2023.g. pripremljen je nacrt **Odluke o uvjetima i postupku raspolaganja nekretninama u vlasništvu Grada Zadra** koja je u vrijeme pisanja ovog izvješća i donesena od strane Gradskog vijeća Grada Zadra. Uz predmetnu odluku, u travnju 2024. g. donesena je i **Odluka o prodaji nekretnina u vlasništvu Grada Zadra** kojom se odobrava prodaja prvih 5 kasete koje se stavljaju u funkciju. Preduvjet za raspisivanje natječaja za prodaju predmetnih nekretnina jest angažiranje vještaka mjernika za formiranje pojedinačnih čestica namijenjenih prodaji, na način da svaka pojedinačna čestica ima pristup na sekundarnu prometnicu a sve sukladno Urbanističkom planu uređenja Gospodarske zone Crno.
3. U prvom tromjesečju 2023. g. objavljen je **Javni poziv za iskazivanje interesa za ulaganje u Zonu** s pripadajućim **anketnim upitnikom** koji je pokazao zadovoljavajući interes lokalnih poduzetnika za poslovanjem u zoni. Anketa će poslužiti kao polazišna točka u daljnjem planiranju razvoja zone obzirom da iscrpno definira preferencije investitora u pogledu veličine čestice koja im je potrebna, potrebe za komunalnim priključcima te vrste djelatnosti koju žele obavljati.

Do pisanja ovog izvješća, svoj interes za ulaganje u zonu putem anketnog upitnika, iskazalo je 68 poduzetnika, a ključni parametri njihovih preferencija prikazani su u grafikonima na idućoj strani.

Iz priloženih grafikona vidljivo je da su ulagači **uglavnom zainteresirani za kupnju zemljišta veličine 2.500 do 5.000 m²** u kojem bi željeli graditi proizvodne pogone kao i skladišne hale te logističko-distributivne centre.

d) Oblik registracije poslovnog subjekta

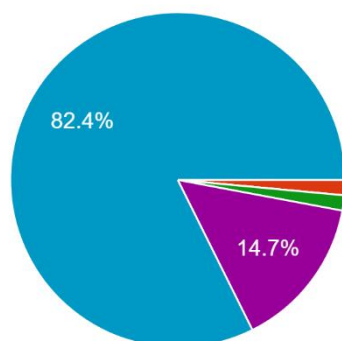
68 responses



- Dioničko društvo
- Društvo s ograničenom odgovornošću
- Jednostavno društvo s ograničenom odgovornošću
- Obrt
- Zadruga

b) Potrebna površina građevne čestice (m2):

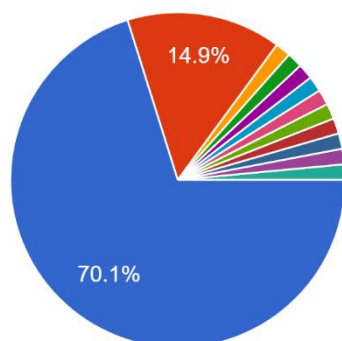
68 responses



- više od 100.000
- 50.000 - 100.000
- 20.000 - 50.000
- 10.000 - 20.000
- 5.000 - 10.000
- 2.500 - 5.000

d) Način ulaganja u Zonu:

67 responses



- kupnja zemljišta
- osnivanje prava građenja
- Kupnja zemljišta i izgradnja objekta
- Obe opcije
- tema za razgovor
- Kupnja i pravo građenja
- Kupnja zemljišta i izgradnja skladišta...
- kupnja zemljišta i građenje nove poslo...

▲ 1/2 ▼

Slika 1.2. – Grafikoni prikazuju preferencije zadarskih poduzetnika za investiranje u GZ Crno do konca 2023. godine



Slika 1.3. – Zona Crno – ljeto 2023. godine

Poduzetnički inkubator Bili Brig

EU Projekt „Izgradnja novog Poduzetničkog inkubatora na Bilom Brigu“ u cijelosti je završen koncem 2023. godine.

Unatoč nešto usporenijoj dinamici radova, uvjetovanoj prije svega nestabilnostima na tržištu građevinskih materijala, radne snage i opreme, otvorenje drugog zadarskog inkubatora svečano je upriličeno uoči blagdana Božića, a unutar kogentnih rokova EU programskog razdoblja 2014. – 2020.

Za istaknuti je da se projekt od početka do kraja uspio zadržati **unutar zacrtanih financijskih okvira**. Poskupljenja gradnje nije bilo, što ovaj projekt svrstava među rijetke u Hrvatskoj koji su kroz višeslojnu građevinsku oluju prošli financijski neokrznuti.

Gradnja nove zgrade poduzetničkog inkubatora

Razdoblje provedbe:
1.8.2020. – 1.10.2022.

Ukupna vrijednost:
24.539.231,54 HRK

Bespovratna sredstva:
21.471.827,60 HRK




Slika 1.4. – Konferencijska dvorana, 1. kat.

Završna Konferencija projekta „Gradnja novog Inkubatora Bili brig“, održana je 22. 12. 2023. godine u nazočnosti ministra MRRFEU Šime Erlića, gradonačelnika Zadra Branka Dukića, župana Zadarske županije Božidara Longina te predstavnika zadarskih gospodarstvenika i potpornih institucija.

Krajem 2023. g. plaćeni su svi računi izvođačima radova, isporučiteljima opreme te ostalim dobavljačima usluga angažiranim na Projektu poput konzultanata i revizije a trenutno je u procesu odobrenja završni zahtjev za nadoknadom sredstava od strane SAFU-a.



Slika 1.5. –
zgrada
Inkubatora
Bili brig
23122023



Slika 1.6. –
1. kat
23122023



Slika 1.7. - Šime Erlić, ministar MRRFEU – 23. 12. 2023.

- Zadar je napravio kvalitetan iskorak sa ulaganjima iz EU fondova u čitav niz poduzetničkih prostora poput postojećeg zadarskog poduzetničkog inkubatora na Novom Bokanjcu, Coin coworkinga, Code hub prostora na Sveučilištu u Zadru te Centra za kreativne industrije iza kojega stoji Zadarska županija. -

- Sve ove institucije čine jednu mrežu poduzetničke infrastrukture koja pruža podršku poduzetnicima i to u prvom redu startupovima kojima je najvažnije da imaju ovakvu vrstu infrastrukture u onim, inicijalnim godinama razvoja, kada je najvažnije preživjeti, doći do novih klijenata, umrežiti se i preživjeti. Svi suvremeni gradovi budućnosti koji žele ići naprijed progresivno, prepoznaju ovakve prostore i imaju ih unutar svojih gradova. Neka to bude novi nukleus znanja, ideja i novih inicijativa za novi razvojni uzlet Zadra“, poručio je ministar Erlić.



Slika 1.8. – Svečanost otvorenja, na slici s lijeva na desno; saborska zastupnica Nikolina Baradić, gradonačelnik Branko Dukić, ministar Šime Erlić i župan Božidar Longin



Slika 1.9. - Inkubator Bili brig 23122023

Gradski centar za kontrolu prometa

Unutar Poduzetničkog inkubatora Novi Bokanjac sredinom 2023. godine, uspostavljen je **Gradski centar za kontrolu prometa**, administrativni centar za upravljanje i kontrolu ITS -a (Inteligentnog prometnog sustava).

Razvoj i implementacija inteligentnog prometnog sustava i rekonstrukcija prometnice sa prioritizacijom vozila javnog prijevoza i biciklističkom stazom u gradu Zadru – ITS

Naziv korisnika: Grad Zadar

Razdoblje provedbe: 21.11.2019. - 21.12.2023.

Ukupna vrijednost: 35.083.931,15 kn

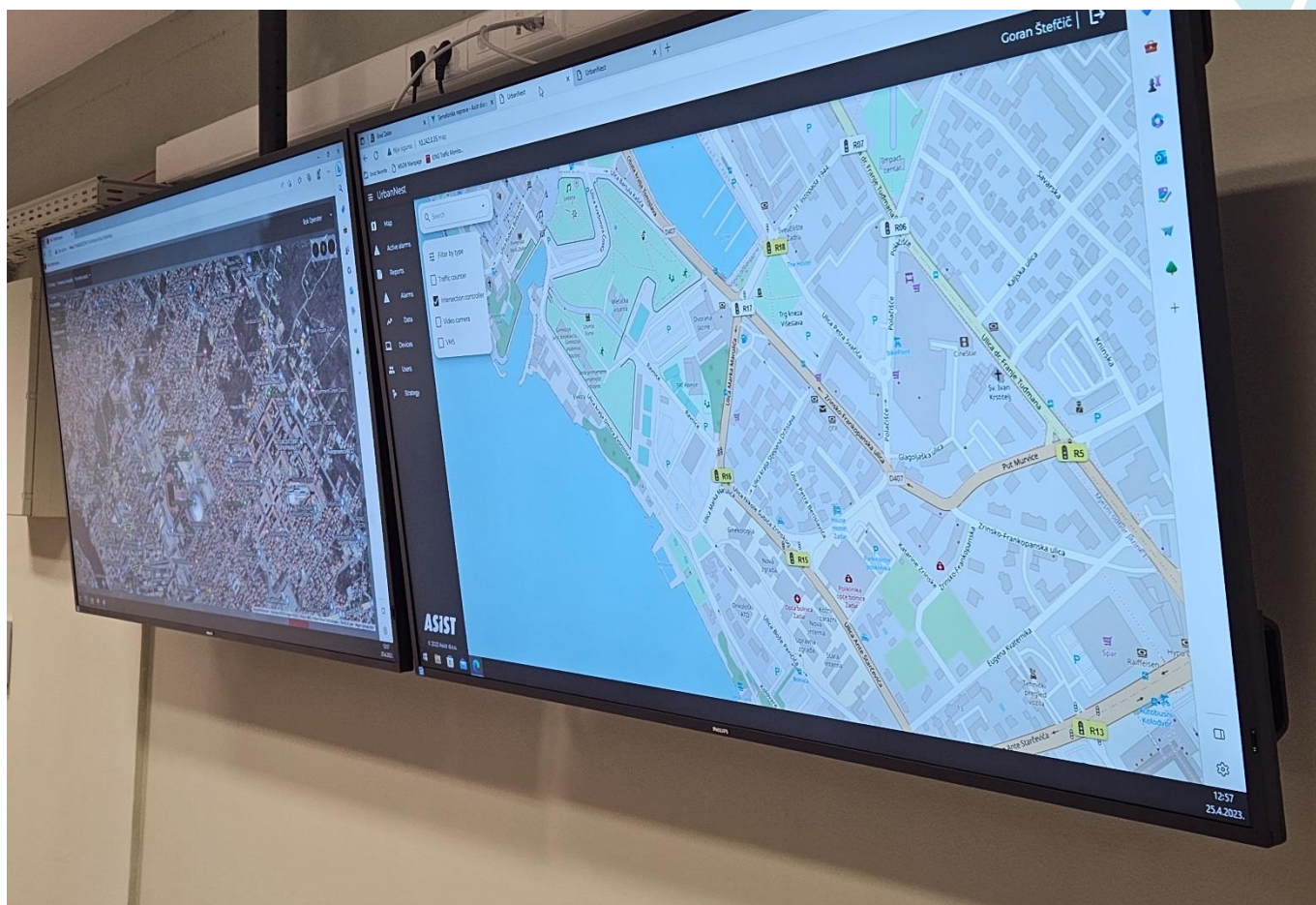
Bespovratna sredstva: 26.698.048,51 kn

Riječ je o analitičkom sustavu video nadzora kojega je Grad Zadar implementirao na **17 najopterećenijih gradskih križanja** s ciljem povećanja učinkovitosti prometnog sustava urbanog područja grada. **U planu je njegovo proširenje na preostalih 20 ak gradskih križanja kao i nadogradnja sustava novim rješenjima.**

ITS kroz sustav videonadzora iz tzv. „**pametne**“ **sobe** unutar Inkubatora, snima i analizira promet sa stotinjak pokretnih kamera postavljenih na križanjima duž ulice dr. Franje Tuđmana, niz Bulevar, Zrinsko – frankopansku ulicu te kroz veliki dio Voštarnice, predio Melade i uvalu Jazine.

Sustav je programiran na način da pamti prometne tokove, obrađuje broj, strukturu, gustoću i frekventnost vozila i u mogućnosti je samostalno ili uz pomoć ljudskog faktora regulirati opterećenje prometnica i njihovu protočnost.

Osim što osigurava upravljanje i kontrolu prometa iz GCKP-a, zadaća je Inovativnog Zadra briga o sigurnosti i održavanju sustava, savjetovanje, koordiniranje i suradnja s Gradom Zadrom na strateškom unapređenju i razvoju prometnog sustava.



Slika 1.10. - ITS sustavom upravlja se iz „pametne“ sobe u Inkubatoru Novi Bokanjac

U planu je integracija ITS sustava sa još jednim „smart“ rješenjem za upravljanje prometom, aplikacijom **Parkin** koju je kao partner na projektu „ZUM 4.0“ realizirao Inovativni Zadar.

Zahvaljujući **gradskoj IoT mreži** koja prikuplja podatke iz parkirnih senzora, već sada se može na ITS zaslone poslati obavijest vozačima o broju slobodnih parkirnih mjesta na Poluotoku ili primjerice povezati na ITS sustav kamere koje je grad postavio na ulazu u užu gradsku jezgru radi kontrole prometa unutar gradskih zidina.



Slika 1.11. - Više od 100 kamera pokriva 17 gradskih križanja odnosno oko polovice ključnih gradskih čvorišta



Slika 1.12 - U prednosti ITS - Inteligentnog sustava upravljanja prometom baziranog na umjetnoj inteligenciji, uvjerio se i gradonačelnik Branko Dukić sa suradnicima. Mogućnosti rada sustava prezentirao je Ivan Ivković, član uprave tvrtke KING ICT koja je u sinergiji sa tvrtkom Semafor d.o.o. osmislila i integrirala navedena programska rješenja.

Potpora poduzetništvu

2.1. Korisnici

Inkubator Novi Bokanjac

Uzlet malog i srednjeg poduzetništva tijekom 2023. godine, uglavnom na krilima rasta turističkog sektora i njemu gravitirajućih djelatnosti, ali i značajno poskupljenje i nedostatak poslovnih prostora u samom gradu Zadru, uvjetovao je i pojačanu potražnju za poslovnim uredima i proizvodnim prostorima po subvencioniranim uvjetima.



Slika 2.1. – Neke od tvrtki koje su stasale u Inkubatoru Novi Bokanjac

Tijekom 2023. godine kapaciteti InZad inkubatora na Novom Bokanjcu; **19 poslovnih ureda na katovima i 5 proizvodnih pogona u prizemlju, bili su u potpunosti popunjeni.**

U **program inkubacije** u 2023. godini ušlo je ukupno 5 novih stanara. **Constigo upravljanje d.o.o.**, tvrtka specijalizirana za projektiranje i nadzor u graditeljstvu te obrt **Certatim Consulting** specijaliziran za poslovno savjetovanje s naglaskom na izradu i provedbu EU projekata, dvije su tvrtke koje vode mladi stručnjaci.

Među novim stanarima našle su se i dvije tvrtke koje su prethodno koristile usluge pred-inkubacije: **LOOP**, obrt koji pruža usluge upravljanja i održavanja nekretnina (property management) te **Geo-node d.o.o.**, tvrtka koja se bavi pružanjem geodetskih i geoinformatičkih usluga.

U proizvodni prostor u program inkubacije ušao je obrt **Val projekt**, usmjeren isključivo na nautički sektor budući da pruža usluge uređivanja interijera i eksterijera brodica i jahti, materijalima koji su novi na hrvatskom tržištu.

Uslugu pred-inkubacije, izdvojenog radnog mjesta u zajedničkom uredu, koristilo je troje korisnika, od čega su dvije tvrtke, koristeći prednost u redu čekanja, ušle kasnije i u program inkubacije.

Usluge zakupa **Konferencijske dvorane** u 2023. godini koristili su pretežito stanari inkubatora i to za usavršavanje vlastitih djelatnika te promociju vlastitih proizvoda i usluga kao i 10 vanjskih tvrtki za potrebe stručnih predavanja i radionica.

Godišnja evaluacija napretka korisnika inkubatora pokazala je da je velik dio stanara proširio poslovanje i zaposlio nove radnike, osobito tvrtke u sektoru računalnog programiranja te tvrtke povezane s marketingom i oglašavanjem u turizmu.

U nastavku predstavljamo nekoliko najzanimljivijih projekata odnosno proizvoda i/ili usluga naših korisnika...

1. Constigo upravljanje d.o.o. – toplinski sustavi u graditeljstvu



Core business tvrtke je građevina, projektiranje i nadzor, a poslovanje je posloženo duž cijele Dalmacije pa dio tima napreduje u riječkom inkubatoru dok dalmatinski ogranak firme vodi **Jure Stošić**, dipl. ing. strojarstva.

Klijentima pružaju „kompletnu” uslugu: pronalaze nekretninu, nude ideju, izrađuju projekt te prate njegovu realizaciju sve do samog kraja, odnosno do trenutka predaje „ključa u ruke“.

Slika 2.2. – mag. ing. Jure Stošić

Constigo u Zadru pokušava progurati nov i u Hrvatskoj malo poznat način gradnje koji se bazira na slaganju **ekoloških drvo-betonskih i stiropor-betonskih blokova** koji cjenovno odgovaraju klasičnoj gradnji betonom i ciglom ali su „čišći posao“, bez vanjskih radova.



„Prednost slaganja ovih blokova jest ta što sve ide prilično brzo jer su blokovi dugi 120 centimetara pa se kuća može složiti praktički u 2 dana.

Šuplji blok se puni betonom ali zahvaljujući prešanom drvu koje je u cijelosti eko proizvod, kuća diše“, otkriva Stošić kojemu su kao strojarskom inženjeru uža specijalnosti **toplinski sustavi**.

Slika 2.3. stiropor-betonski blokovi

2. Word nerd – copywriting i content marketing

Iza brenda „Word Nerd“ krije se **Marija Perinić** koja se nakon završenog fakulteta u Melbourneu (Australija) odlučila na povratak u domovinu.

Ona je *copywriter i content creator* a **klijenti su joj tvrtke iz svijeta mode, putovanja i turizma**.

Kao izvorni engleski govornik, osmišljava sadržaj web stranica, uglavnom tvrtki engleskog govornog područja i za svakoga se, kaže, trudi složiti „njihovu posebnu priču“.

„Copywriting je zapravo prodaja riječima. Smisao je pogoditi osobu u žicu, da ona osjeti da je taj proizvod ili usluga dizajnirana upravo za nju. Kreativne industrije su sektor u stalnom porastu i ne, nema straha da će nas zamijeniti umjetna inteligencija. Prepoznam takav tekst na kilometar“, kaže Marija. Kako je posao rastao, zaposlila je još jednog radnika pa sada maleni ured dijeli s kolegicom Silvijom Peras.



Slika 2.4. – Marija Perinić povratnica je iz Australije

3. Ars Metallum – radionica za restauraciju

Vlasnica obrta za konzervaciju i restauraciju arheološkog materijala, mlada je povjesničarka umjetnosti **Kristina Dvornik** koja se nakon stečenog iskustva u Međunarodnom centru za podvodnu arheologiju (MCPA), odlučila na privatno poduzetništvo.

„**Moje je zanimanje deficitarno.** Hrvatski restauratorski zavod, MCPA i većina muzeja zatrpani su materijalima i arheološkim istraživanjima a restauratori koji se u muzejima mogu nabrojiti na prste jedne ruke, jednostavno ne stižu obaviti sav posao koji stiže pred njih. Trenutno je broj ljudi koji se ovime bavi neusporedivo manji u odnosu na to koliko ima posla“, kaže Dvornik.

Kako bi mogla opremiti svoju radionicu potrebnim alatima, kemijskim otopinama i strojevima za konzervaciju, Kristina je povukla značajna sredstva putem **poticaja za samozapošljavanje.**



Slika 2.5. Restauratorica Kristina Dvornik

Novi inkubator Bili Brig

Neposredno uoči otvorenja o kojem je bilo riječi na prethodnim stranicama, koncem 2023. godine, u Poduzetničkom inkubatoru Novi Bokanjac, organizirali smo konferenciju na temu: **"Programske smjernice za rad novog Poduzetničkog inkubatora „Bili Brig“ s naglaskom na kriterije za ulazak novih stanara"**.

Događaj je bio informativnog karaktera a bio je namijenjen potpornim institucijama i zainteresiranim prijaviteljima koji su aplicirali za zakup poslovnog prostora u nekom od poduzetničkih inkubatora kojima upravlja Inovativni Zadar.



Slika 2.6. - obzirom na velik interes za praćenje ove konferencije, nakon popune svih kapaciteta za sudjelovanje uživo, organizirali smo praćenje događaja i u virtualnom obliku, putem web platforme Zoom.


Zgrada veličine oko 2000 m² bruto površine, svečano je otvorena za javnost 23. 12. 2023. godine kada je upriličena **Završna konferencija projekta „Gradnje novog poduzetničkog inkubatora“** na kojoj se okupilo preko 200 sudionika.

Svečanosti otvorenja nazočili su, među ostalim, ministar regionalnog razvoja i fondova Europske unije, **Šime Erlić**, župan Zadarske županije **Božidar Longin**, gradonačelnik Zadra **Branko Dukić**, saborska zastupnica iz IX. Izborne jedinice **Nikolina Baradić** te predstavnici poduzetničko - potpornih institucija iz Zadarske županije.

Nedugo nakon otvorenja, početkom 2024. godine, raspisan je javni poziv za popunu inkubacijskih prostora koji je polučio ogroman interes javnosti. U trenutku dok ovo pišemo, svi poslovni prostori popunjeni su novim korisnicima.

1. Uvjeti zakupa

Korisnici inkubacijskih prostora u Inkubatoru Bili Brig plaćaju zakup ureda po povlaštenoj cijeni od 5 €/m², odnosno korisnici su subvencije koju start-up tvrtkama dodjeljuje Grad Zadar.



Slika 2. 7. Uredi za velike tvrtke – veličine su od 77 do 102 m²

Prve godine boravka u inkubatoru zakup se ne plaća, obzirom da subvencija Grada Zadra iznosi maksimalnih 100 %, odnosno korisnik plaća samo fiksni paušal režija koji iznosi 3 €/m² i koji uključuje stalni simetrični pristup internetu brzine 100/100 Mbps.

Svaku iduću godinu subvencija se smanjuje, pa tako u 2. godini ona iznosi 85%, u 3. godini 70 %, a u četvrtoj 40 % cijene zakupa. Tek u zadnjoj, 5. godini inkubacije, korisnik plaća punu cijenu zakupa jer tada prestaje subvencija Grada Zadra a poduzetnici se pripremaju za samostalan poduzetnički život.

2. Agenda

Temeljem **Provedbenog plana digitalnog razvoja** kojega je naručio Inovativni Zadar, u cijelosti su definirani uvjeti i kriteriji za ulazak u inkubator te programska agenda koja će se provoditi u Inkubatoru Bili brig s ciljem poticanja industrije i tipova poduzetnika koji posjeduju potencijal za inovacijama, brzim rastom i privlačenjem dodatnih investicija.



Prednost pri odabiru tako je dana **mikro i malim poduzetnicima koji obavljaju djelatnost iz područja prioriternih sektora definiranih Strategijom razvoja Grada Zadra** (poslovne i stručne usluge, ICT, kreativne industrije, proizvodi i usluge utemeljeni na znanju, inovacijama i novim tehnologijama i izvozno orijentirane tvrtke) kao i onima koji ne ulaze u gornju skupinu ali **razvijaju proizvode koji predstavljaju tehnološko poboljšanje i napredak** u odnosu na postojeće ili koriste inovativan koncept poslovanja. Temeljem dosadašnjeg iskustva u vođenju InZad inkubatora te brojnih primjera dobre prakse iz Hrvatske i svijeta, definiran je sljedeći set programa i usluga koji će se provoditi u novom poduzetničkom inkubatoru:

Slika 2.8. – Uredi za manje tvrtke veličine su od 13 do 15 m²

- inkubacija
- coworking
- savjetovanje
- umrežavanje
- edukacija
- korištenje zajedničkih prostora za sastanke i konferencije

Kako bi agenda inkubatora Bili brig bila do kraja ispunjena, tijekom 2024. preostaje u funkciju staviti i **32 jedinice za coworking za kojim je potražnja u Zadru osjetna.**

Od ostalih usluga novog inkubatora, korisnicima ali i zainteresiranoj javnosti nudimo i mogućnost **savjetovanja, umrežavanja i edukacija.**

3. Integracija u okolinu

Prizemlje inkubatora koje se sastoji od ulaznog hola i stubišta, veličine je preko 100 m² u kojem je predviđen prostor za **obavljanje ugostiteljske djelatnosti**. Namjera je u skoroj budućnosti, ulazni dio dati u zakup poslovnim subjektima kako bi se unutar samog inkubatora mogao oformiti caffe/snack bar koji bi predstavljao dodanu vrijednost ne samo korisnicima inkubatora već cijelom gradskom predjelu Bili brig.

Umirujuće zelenilo koje omeđuje građevinu, 60 ak parkirnih mjesta i nova, moderna infrastruktura u dijelu grada koji je pretežito premrežen obiteljskim kućama, predstavljaju novi urbani moment i čine atraktivnim kvart koji do sada nije bio zanimljiv zadarskoj javnosti.



Slika 2.9. – Ostale usluge inkubatora

2.2. Usluge

Savjetovanje

Pored usluge inkubacije, usluga savjetovanja je naša najčešće korištena usluga. Pružaju je u prvom redu članovi našeg tima pri čemu specifične zahtjeve i upite rješavamo u suradnji s kolegama iz drugih potporno poduzetničkih institucija.

Većinom se upiti odnose na mogućnosti pokretanja poslovanja, porezne nedoumice, mogućnosti financiranja i sl.

Tijekom 2023. ukupno je 17 poduzetnika, ne računajući stalne korisnike, zatražilo savjet ili neku informaciju, bilo osobno, telefonom ili putem e-maila.

U protekloj se godini najveći broj upita odnosio na raspoloživost prostora u postojećem inkubatoru kao i mogućnostima apliciranja za prostore u novom inkubatoru. U ostale najčešće teme savjetovanja spadaju, kao i ranije, mogućnosti financiranja poduzetničkih pothvata i potpore za male poduzetnike.

Edukacija

Inovativni Zadar je kao partner zajedno sa Ministarstvom gospodarstva i održivog razvoja, predstavnicima Carinske uprave i potporne institucije HAMAG – BICRO, u listopadu organizirao "Izvozna radionicu 2023" koja je okupila predstavnike domaćih, izvozno orijentiranih tvrtki sa područja Zadarske, Šibensko kninske i Ličko - senjske županije.



Slika 2.10. - Izvozna radionica
12. 10. 2023.

Osnovna predavanja na radionici fokusirala su se na to zašto je izvoz važan, tko su najvažniji trgovački partneri Hrvatske u svijetu, kakvi nas ugovori vežu i koji sve financijski instrumenti stoje na raspolaganju poduzetnicima koji žele uspješno plasirati svoje proizvode na svjetska tržišta.

Umrežavanje – BOND 2

Inovativni Zadar član je jedinstvene mreže različitih vrsta poduzetničkih potpornih institucija (PPI) objedinjene pod nazivom BOND a čija je zadaća pružanje potpore poduzetnicima.

Projekt je usmjeren na povećanje konkurentnosti hrvatske ekonomije kroz razvoj učinkovitih poduzetničkih potpornih institucija koje će svojim djelovanjem stvoriti povoljno okruženje za razvoj poslovanja i povećati mogućnosti rasta, razvoja i održivosti poduzeća.

U okviru projekta BOND 2 uspostavljena je mreža mentora, jedinstvena nacionalna mreža u Hrvatskoj koja obuhvaća više od 200 mentora.

S ciljem što boljeg povezivanja članova Mreže BOND ali i upoznavanja s radom tamošnjih potpornih institucija i mjerama nizozemske vlade, u okviru projekta BOND 2 u svibnju 2023. godine organizirano je studijsko putovanje u Amsterdam, kojega je dijelom bio i predstavnik Inovativnog Zadra.



Slika 2.11. – Star up Village u Amsterdamu nalazi se u krugu University of Amsterdam – studijski posjet PPI kroz mrežu BOND 2.


2.3. Partnerstva

Udruga Robotic

Inovativni Zadar već 5. godinu zaredom ostvaruje uspješnu suradnju s Udrugom Robotic koja ima za cilj **promicanje i razvitak kreativnog stvaralaštva djece i mladih na području informatike i računalstva, inovativnog rada, modelarstva, maketarstva, robotike i automatike.**

Kroz 2023. godinu, članovi i edukatori udruge ROBOTIC su u suradnji s gostujućim stručnjacima i predavačima unutar prostora Inovativnog Zadra održali predavanja i demonstracije za širu javnost, a koje su **vezane za mogućnosti i načine upotrebe inovativnih tehnologija u svakodnevnom i poduzetničkom životu.**

U sklopu projekta **"darZA sySTEM – STEMiziraj se!"** (UP.04.2.1.10.0134) održane su dodatne edukacije unutar kojih su ujedno i predstavljene usluge koje nudi Inovativni Zadar, a **poseban naglasak stavljen je na mogućnost korištenja opreme u sklopu 3D Lab-a.**



Slika 2.12. Radionice u Udruzi Robotic namijenjene su djeci svih uzrasta

Sudionicima su također predstavljeni najpoznatiji i najuspješniji korisnici poduzetničkog inkubatora Inovativni Zadar.

Udruga redovito održava radionice i demonstracije gostujućih stručnjaka na temu mogućnosti 3D printera i laserske gravirke te podučava djecu o njihovoj primjeni u unapređenju poduzetničkih ideja.

Također, kao i prošle godine u sklopu redovnih aktivnosti udruge, održano je nekoliko demonstracija za djecu i njihove roditelje o mogućnosti korištenja opreme i usluga, a djeca su izrađene predmete mogli ponijeti sa sobom.

Objavlivanjem promotivnih sadržaja s redovnih radionica udruge, udruga je napravila veliki korak u promicanju i poticanju kreativnosti, stvaralaštva, poduzetništva te cjeloživotnog učenja i obrazovanja, kod djece, mladih, poduzetnika te šire javnosti.

„Zajedno s Inovativnim Zadrom nastojimo povećati svijest u široj populaciji o važnosti inovativnih tehnologija na području obrazovanja“, kazao je voditelj udruge **Anto Marjanović**.



slika 2. 13. - Voditelj udruge Anto Marjanović



Slika 2.14. - Radionica 3D printanja

Digitalni Zadar

Grad Zadar prepoznao je iznimnu važnost i mogućnosti informatičko komunikacijskih tehnologija (IKT) koje je stavio u službu strategije i načela razvoja tzv. **pametnog grada**.

Nositelj i koordinator svih aktivnosti i projekata koje Grad i s njim povezana društva i ustanove provode u IKT području jest tvrtka Inovativni Zadar. Zadar ovime postaje vjerojatno jedini grad u RH koji ima vlastitu tvrtku koja se bavi ovim područjem i pretendira postati grad digitalni lider u RH.

[Provedbenim planom digitalnog razvoja od 2021. do 2027. godine](#) dodatno je apostrofirana važnost koordiniranog i integriranog razvoja digitalnih usluga i infrastrukture za potrebe lokalne uprave, te je kroz provedenu analizu donesen **Akcijski plan unapređenja aktivnosti** kojim je definirana vizija razvoja Zadra do 2027. godine.



Slika 3.1. - Glavni ciljevi vizije razvoja Zadra

3.1. E-usluge

E-ZADRANI

Sustav eZadrani ključni je projekt Grada Zadra iz područja digitalizacije usluga koje Grad pruža građanima, a provodi ga Inovativni Zadar d.o.o. s ciljem ispunjavanja ciljeva iz Akcijskog plana unapređenja aktivnosti.

Projekt je osmišljen s ciljem jednostavnijeg, bržeg i transparentnijeg korištenja usluga, primarno Grada Zadra ali i trgovačkih društava i ustanova kojima je Grad Zadar (su)vlasnik, odnosno osnivač.



Tijekom 2023. godine, postojeći sustav digitaliziranih usluga dopunjen je sa novih 17 usluga pa se ovime, uz 9 postojećih e-usluga ukupan broj digitaliziranih usluga Grada Zadra popeo na 26.

Građani od sada u digitalnom obliku mogu ispuniti i zatražiti oko 80% svih usluga u odnosu na njihov ukupan broj (32) i preko 90% usluga u odnosu na broj predmeta koji se otvaraju u Gradu Zadru kao posljedica zahtjeva za tim uslugama.

Na usluzi građanima trenutno je **26** digitaliziranih usluga, čime je pokriveno preko **90%** svih zahtjeva koje korisnici upućuju prema gradskoj upravi.

digitalni zadar

Prijaviti se u sustav korisnik može odmah ili po odabiru neke usluge, a za tu svrhu eZadrani su integrirani sa sustavom e-Građani (NIAS prijava putem 20tak različitih vjerodajnica).

Prednost platforme je njezina jednostavnost i preglednost. Kod prve prijave korisnika u sustav, na ekranu se pojavljuje Privola sa općim uvjetima korištenja usluge te obveza građanima da unesu svoj e-mail na koji će im stizati neke od obavijesti iz sustava, što je potrebno prihvatiti i verificirati kako bi mogli nastaviti koristiti sustav u punom obimu.



Slika 3.1. – javno web sučelje platforme eZadrani.hr



Slika 3.2. – sustav u ovom trenutku podržava 26 potpuno digitaliziranih usluga

Nakon toga kroz jednostavnu pretragu i filtriranje po uslugama i područjima, građani lako dolaze do tražene usluge.

Usluge dostupne Zadranima u digitaliziranom obliku putem portala *ezadrani.hr*:

Nakon ispunjavanja digitalnog obrasca i predaje zahtjeva **sustav automatski otvara predmet u ePisarnici Grada Zadra** i o tome informira korisnika i nadležnog referenta u gradskoj upravi. Sustav omogućuje korisnicima da u svakom trenutku prate tijek rješavanja svog predmeta i preuzimaju dostavljene dokumente, o čemu ih sustav također informira, a službenicima gradske uprave koji rješavaju predmete da korisniku po potrebi dostavljaju neke dokumente.

„Postojeće“

1. Autotaksi dozvola
2. Financijska kartica Grada Zadra
3. Participativno budžetiranje
4. Pomoć za novorođenče
5. Produženje radnog vremena
6. Promjena obveznika komunalne naknade
7. Stipendiranje učenika i studenata
8. Subvencija troškova vrtića
9. Ulazak vozila u pješačku zonu "Poluotok"

„Nove“ usluge:

1. Utvrđivanje građevne čestice
2. Uvid u spis predmeta
3. Izdavanje preslike
4. Klauzula pravomoćnosti
5. Lokacijska informacija
6. Namjena katastarske čestice
7. Prijava početka građenja na temelju glavnog projekta
8. Prijava početka građenja na temelju građevinske dozvole
9. Prijava početka uklanjanja građevine
10. Pristup informacijama
11. Dopuna ili ispravak informacije
12. Ponovna upotreba informacija
13. Održavanje javnog skupa
14. Brisovno očitavanje
15. Postavljanje reklame
16. Ulazak vozila u pješačku zonu "Silba"
17. Zakup subvencioniranog prostora

Cilj je u narednoj godini digitalizirati i preostalu nekolicinu usluga gradske uprave i u sustav uključiti najvažnije usluge koje građanima pružaju gradske tvrtke i ustanove, te se na taj način još više **približiti našem zacrtanom cilju – „virtualnom gradu“**.

3.2. Zadar – pametni grad¹

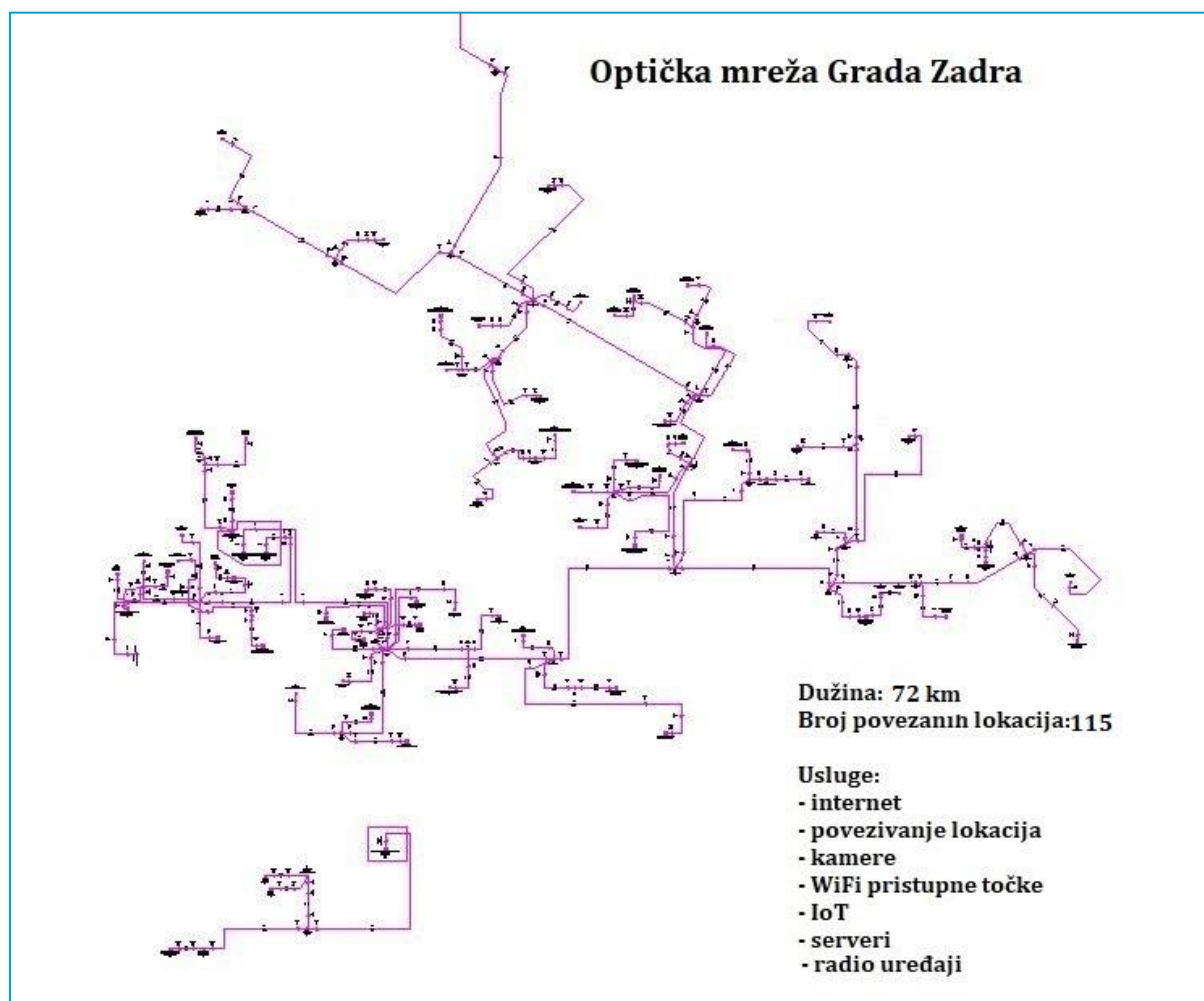
"Zadar Smart City" – kapitalni je IKT projekt Grada Zadra i Inovativnog Zadra u kojemu se integrira ogromna količina različitih usluga kroz objedinjenu, centraliziranu platformu.

Dugogodišnji plan razvoja koncepta *pametnog grada* pretpostavlja kreiranje integriranog sustava praćenja i upravljanja brojnim pametnim rješenjima na području grada.

Radi se o arhitekturi i planu izvedbe svojevrsne "kičme" sustava koja bi mogla podržavati različite komponente pametnih rješenja pod zajedničkom kapom. Ovako postavljen sustav omogućuje daljnje širenje javnih digitalnih usluga umreženih i međusobno kompatibilnih unutar zajedničke platforme.

Gradska IKT infrastruktura

Kičmu“ gradske IKT infrastrukture čini preko 72 km vlastite optičke mreže grada koja povezuje 115 gradskih lokacija (gradske institucije, komunalna društva, ustanove, škole, gradske server sale odnosno gradski „cluster“ serveri, WiFi i IoT pristupne točke, kamere..).



¹ Preuzeto s <https://www.zadartopcity.hr/smart/svakim-danom-sve-smo-pametniji>

S obzirom na dostupnost i kapacitete prijenosa podataka ova mreža omogućuje ogromne mogućnosti razvoja različitih IKT rješenja te značajne uštede na troškovima povezivanja koje drugi gradovi imaju budući da je uvriježeno da ove usluge gradovi plaćaju telekom operatorima.

Grad Zadar je u tom pogledu **praktično neovisan od telekom operatora**. Malo koji grad u RH, ali i šire, može se pohvaliti ovom činjenicom.

Na ovu mrežu nadograđene su brojne IKT usluge koje Inovativni Zadar u konačnici pruža većini institucija spojenih na mrežu poput pristupa internetu, povezivanja lokacija, IP telefonije, najma virtualnih servera, izrade prilagođenih softverskih rješenja i sl.

Gradska optička mreža omogućila je i razvoj gradskih bežičnih mreža (WiFi i IoT) koje koriste istu za povezivanje svojih pristupnih točaka i baznih stanica, ali i razvoj video-nadzornih sustava grada koji za kvalitetan rad iziskuju upravo veze velikih brzina prijenosa.

Zadar Urban Mobility 4.0

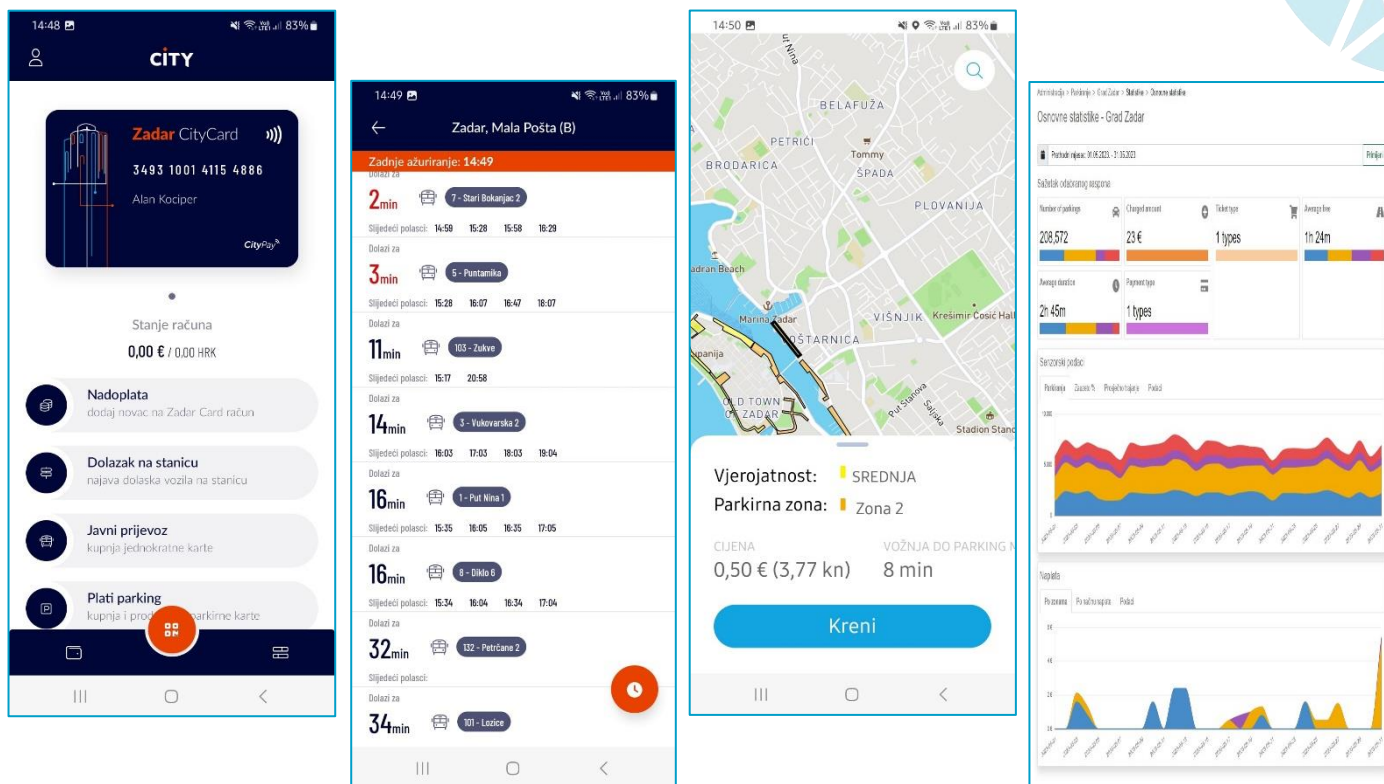
Tijekom 2023. godine nastavljena je implementacija svih sustava iz ovog projekta. Tako su korisnicima postale javno dostupne aplikacije za pametno parkiranje **Zadar ParkIN** i pripadajući web portal [ParkIN Zadar](#) kao i glavna aplikacija Zadar City te web portal [zadarcity.hr](#).

Kroz ove aplikacije moguće je pristupiti svim uslugama razvijenima kroz ovaj projekt, pa tako korisnici mogu vidjeti zauzeće javnih naplatnih parkirnih mjesta u realnom vremenu (1144 mjesta), pokrenuti navigaciju do istih, plaćati parking, informirati se o točnom vremenu dolazaka autobusa na stanice, kupiti i koristiti pokazne i jednokratne karte za javni prijevoz i sl.

Aplikacije su prilično zaživjele kod korisnika, pa se tako sustavom Zadar City gotovo svakodnevno koristi **preko 13.000 korisnika usluga Liburnije d.o.o., dok je sustav ParkIN do sad koristilo preko 3.000 korisnika.**

Ovdje je važno istaknuti da su se provedbom ovog projekta i implementacijom temeljnih IKT sustava razvijenih kroz njega, stvorili preduvjeti za daljnje nadogradnje i integraciju niza drugih usluga gradskih tvrtki i ustanova (npr. plaćanje raznih usluga različitim platnim metodama, objedinjeno pružanje raznih usluga i njihovo konzumiranje putem turističke kartice i sl.).

Dodatno, „digitalizacijom“ ovih usluga i prikupljanjem velikih količina korisnih podataka otvara se značajan prostor za daljnje unaprjeđenje i optimizaciju ovih usluga u budućnosti.

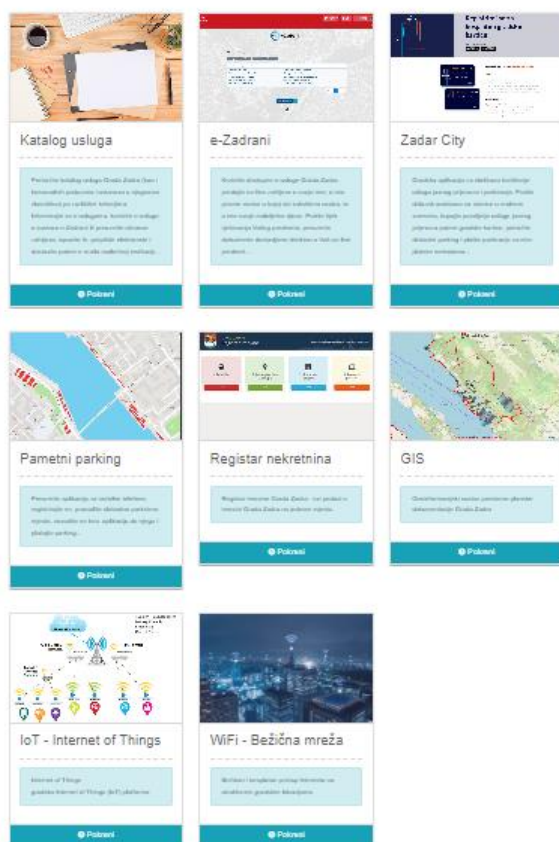


Slika 3.4. - Neki ekrani aplikacija Zadar City i Zadar ParkIN, i sučelje statistika parkiranja na portalu za administriranje

Portal „Digitalni Zadar“

U skladu sa svojim programskim ciljevima Inovativni Zadar d.o.o. u proteklom razdoblju pokrenuo je projekt „Digitalni Zadar“. U osnovi, radi se o jednostavnoj i preglednoj web platformi koja služi kao jedinstvena točka za pristup raznim digitalnim servisima Grada Zadra kao i njegovih povezanih društava i ustanova.

Namijenjen je građanima, poduzetnicima i posjetiteljima Grada. Sastoji se od nekoliko modula preko kojih korisnici jednostavno pristupaju željenim uslugama.



Slika 3.5. – testna platforma „Digitalni Zadar“

Posebno ističemo module „Katalog usluga Grada Zadra“, „eZadrani“, „Zadar City“ i „Pametni parking“ kao servise od kojih krajnji korisnici u ovom trenutku mogu imati najviše koristi.

Platforma je u visokoj fazi razvoja i praktično je spremna za javno korištenje, te je već sad dostupna na poveznici <https://test.digitalnizadar.hr/>

Pregled usluga
Početna / Usluge

Katalog usluga

Sortirano: Zadnje dodano

Filter podataka

pretraži...

Grupe

- Gospodarenje gradskom imovinom
- Gospodarstvo i obrtništvo
- Informiranje - Pristup informacijama
- Komunalni poslovi
- Odgov i školstvo
- Prostorno uređenje i gradnja
- Stanovanje i okoliš
- Zdravstvo i socijalna skrb

Organizacije

- Čistoća d.o.o. Zadar
- Gradska knjižnica Zadar
- Grad Zadar
- Javna vatrogasna postrojba Zadar
- Liburnija d.o.o. Zadar
- Nasadi d.o.o. Zadar
- Odvodnja d.o.o. Zadar
- Tržnica Zadar d.o.o.
- Vodovod d.o.o. Zadar

Pretraži

Obriši filter

Zahtjev za brisovno očitovanje

Grad Zadar

Gospodarenje gradskom imovinom

Zahtjev za izdavanje odobrenja za ulazak vozila u pješačku zonu "Silba"

Grad Zadar

Komunalni poslovi

Prijava početka/nastavka građenja na temelju glavnog projekta

Grad Zadar

Prostorno uređenje i gradnja

Katalog knjižnica

Gradska knjižnica Zadar

Stanovanje i okoliš

Obnova zaduženja

Gradska knjižnica Zadar

Stanovanje i okoliš

Usluge Javne vatrogasne postrojbe Zadar

Javna vatrogasna postrojba Zadar

Komunalni poslovi

Zamolba za davanje u ugovorni zakup prostora iz skupine 2

Tržnica Zadar d.o.o.

Nasadi webshop

Nasadi d.o.o. Zadar

Komunalni poslovi

Raspored sprovođa

Nasadi d.o.o. Zadar

Komunalni poslovi

Slika 3.6. - U modulu „Katalog usluga“ objedinjene su sve usluge koje korisnicima pružaju Grad Zadar i njegova povezana društva

Internet of Things (Internet stvari) mreža Grada Zadra

IoT (Internet of Things) koncept omogućuje interakciju ljudi s uređajima i uređaja s uređajima, integrirajući ih u mrežu kojom se upravlja putem web-aplikacija. Mogućnosti primjene IoT aplikacija su široke i raznolike, a prožimaju gotovo sva područja ljudskog djelovanja poput industrije, telekomunikacija, telemedicinskih sustava i zdravstvene njege, brige za starije i nemoćne, energetskih sustava, pametnih zgrada, kuća i ureda, pametnih gradova, praćenja stanja okoliša itd.

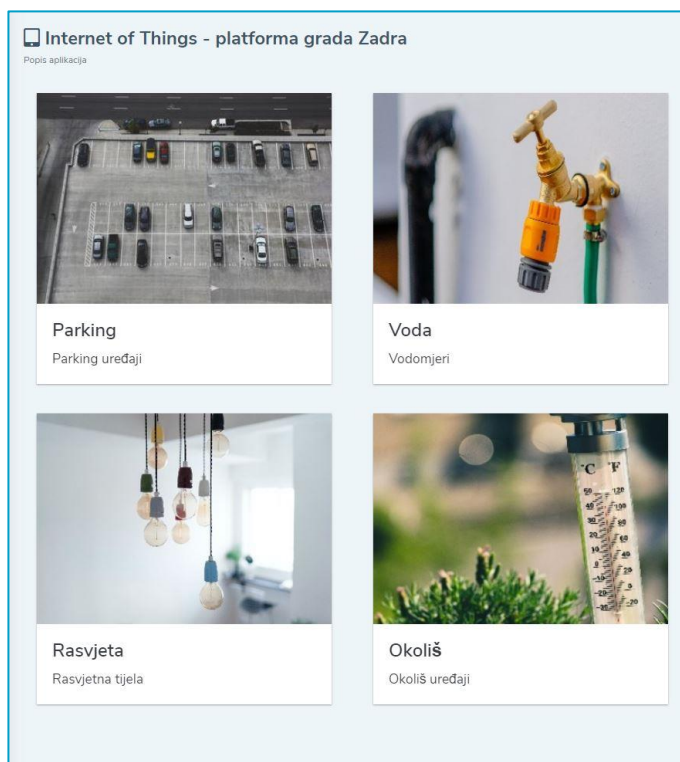
Grad Zadar vjerojatno je jedini grad u RH koji ima vlastitu IoT mrežu baziranu na otvorenoj LoRa WAN tehnologiji, što ga i u tom segmentu čini neovisnim od operatora ovih mreža (npr. telekomi).

U tom smislu Inovativni Zadar izgradio je gradsku IoT mrežu te osmišljava i testira različita IoT rješenja fokusirana na komunalne usluge (vodomjeri, pametna rasvjeta, pametno parkiranje, kakvoća zraka, buka, pametne kante...) te prikupljene podatke objedinjeno prezentira na gradskoj Internet of Things (IoT) platformi iot.inzad.hr.

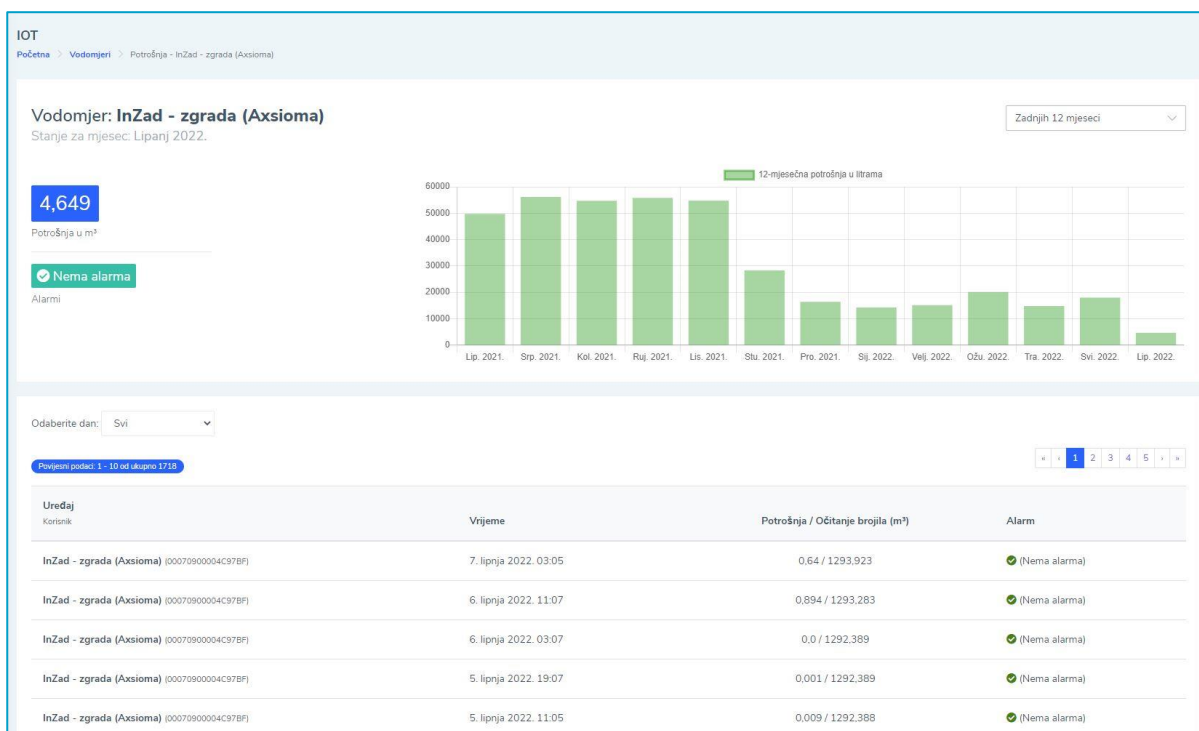
Prikupljeni podaci i testirana rješenja osobitu vrijednost imaju za pružatelje komunalnih usluga koji ih mogu iskoristiti za digitalizaciju i unaprijeđenije svog poslovanja (npr. daljinsko očitavanje vodomjera, upravljanje i nadzor javnom rasvjetom, nadzor parkirnih mjesta i sl.).

Također, mogu se iskoristiti i kao baza za osmišljavanje raznih pametnih rješenja za građane i pružatelje komunalnih usluga, kao što je to već napravljeno kroz projekt ZUM 4.0 u domeni pametnog parkiranja.

U sklopu projekta, preko 1100 senzora za detekciju zauzetosti parkirnih mjesta raspoređenih po javnim naplatnim parkirnim mjestima, integrirano je u postojeću IoT mrežu Grada Zadra, te je mreža dodatno proširena novim IoT baznim stanicama.



Slika 3.7. – IoT platforma Grada Zadra



Slika 3.8. - Daljinsko očitavanje vodomjera

ck

Overview Applications Gateways Organizations

Applications > Grad Zadar Parking

Grad Zadar Parking

ID: grad-zadar-parking-0001

- Last activity just now

General information

Application ID: grad-zadar-parking-0001

Created at: Sep 9, 2021 13:32:55

Last updated at: Jan 10, 2022 09:33:46

Live data

- 13:02:52 zadar-libe... Fail to send webhook
- 13:02:52 zadar-libe... Fail to send webhook
- 13:02:52 zadar-libe... Forward uplink data message
- 13:02:48 zadar-libe... Fail to send webhook
- 13:02:47 zadar-libe... Fail to send webhook
- 13:02:47 zadar-libe... Forward uplink data message

End devices (1200)

ID	Name	DevEUI	JoinEUI
zadar-libelium-new-150		00 04 A3 0B 01 04 3D 48	DC 59 A8 32 C8 51 00 66
zadar-libelium-new-31		00 04 A3 0B 01 03 E9 07	A0 E0 08 B3 16 13 42 3A
zadar-libelium-new-33		00 04 A3 0B 01 03 1A CE	6A 64 09 F7 6D 1B D1 DF
zadar-libelium-new-34		00 04 A3 0B 01 04 1D 74	AA 89 2F 90 9B 90 7F BF
zadar-libelium-new-59		00 04 A3 0B 01 04 38 CB	56 77 A8 1B 06 E2 7B 96

< 1 ... 239 240 >

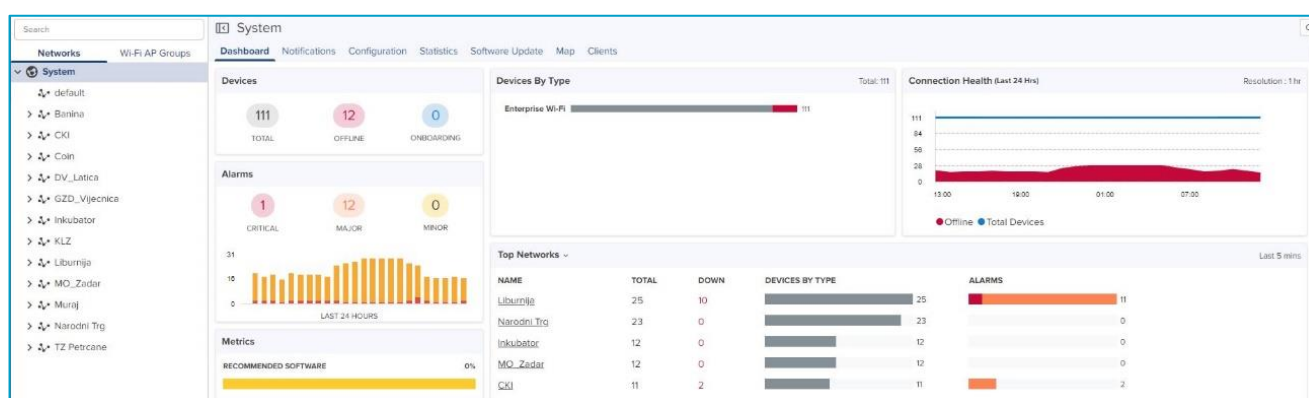
Slika 3.9. - Daljinski nadzor parkirnih mjesta na mrežnom serveru

Bežična mreža Grada Zadra

Prosječno se dnevno bilježi preko 6000 jedinstvenih spajanja na preko 160 pristupnih točaka raspoređenih na velikom broju gradskih lokacija uključujući sve gradske otoke te 25 autobusa gradskog prijevoza.

Ako tome dodamo preko 2000 jedinstvenih dnevnih spajanja na 185 pristupnih točaka i 9 lokacija bežične mreže Sveučilišta u Zadru, koju je financirao Grad Zadar, a izgradio je i održava Inovativni Zadar, s ponosom možemo reći da Grad Zadar ima **jednu od najvećih i najkorištenijih bežičnih mreža za javni besplatni pristup internetu u državi** koja se svake godine nastoji dodatno proširiti i modernizirati.

Tijekom 2022. izgrađena je bežična mreža obnovljene Providurove palače.



Slika 3.10. - Nadzor nad WiFi mrežom Grad_Zadar_Free

Projekt e-Škole

Program, punog naziva “e-Škole: Cjelovita informatizacija procesa poslovanja škola i nastavnih procesa u svrhu stvaranja digitalno zrelih škola za 21. stoljeće”, započeo je još u ožujku 2015. godine pilot projektom u kojem je sudjelovala 151 hrvatska škola. Pilot projekt „e-Škole: Uspostava sustava razvoja digitalno zrelih škola“ provodio se do kraja kolovoza 2018. godine. Glavni rezultat pilot projekta je povećanje razine digitalne zrelosti 10 posto hrvatskih osnovnih i srednjih škola.

Specifični ciljevi programa e-Škole, kojima će se doprinijeti općem cilju su:

- osigurati svrhovitu, pouzdanu i sigurnu IKT okolinu prilagođenu potrebama škola u Republici Hrvatskoj
- poboljšati učinkovitost i koherentnost procesa u obrazovnom sustavu unaprijediti digitalne kompetencije koje doprinose digitalnoj zrelosti škola
- unaprijediti strateško vodstvo škola za podizanje njihove digitalne zrelosti.

U tom smislu, Grad Zadar, kao osnivač osnovnih škola na području grada, **angažirao je Inovativni Zadar u svojstvu stručne tehničke pomoći u projektu (STP).**

Stručnjak za tehničku podršku (STP) pomaže zaposlenicima škole pri korištenju opreme i mreže iz projekta, prema potrebi ažurira operacijske sustave na opremi te prijavljuje kvarove CARNET-ovom helpdesku.

To je osoba kojoj se učitelji i nastavnici mogu obratiti u slučajevima kada npr. imaju problema sa spajanjem na školsku mrežu ili s laptopom, pametnim ekranom ili učeničkom opremom. Ukoliko se radi o kvaru opreme on ga prijavljuje helpdesku, ako se radi o poteškoći koju on može otkloniti, također se može obratiti helpdesku za pomoć pri njenom otklanjanju.

Ovo je još jedan način na koji doprinosimo razvoju Zadra kao pametnog grada, budući da su ključna komponenta pametnog grada ljudi.

Stoga nam je primarni cilj stvaranje kvalitetnije životne sredine za sve (stalne i povremene) građane Zadra u budućnosti, kao i kreiranje inovativne sredine pogodne za rast novih startupova i zapošljavanje mladih talenata.

Ako tome pridodamo da **je Inovativni Zadar pružatelj usluge povezivanja svih obrazovnih institucija** (osnovne, srednje škole i sveučilišta) s **CARNET-om**, i to na način da omogućuje iznimno velike brzine spajanja, što je, uostalom, osnovni tehnički preduvjet „pametne škole“, onda je taj doprinos još i veći!

STRUČNJAK ZA TEHNIČKU PODRŠKU

Aktivnosti koje obavlja Stručnjak za tehničku podršku

- Prijenosna računala
- Nadzor mreže
- Prijava poteškoća
- Konfiguracija mreže
- Pomoć zaposlenicima pri korištenju opreme
- Učionička oprema

BITNO JE ZNATI
Stručnjak za tehničku podršku zadužen je samo za opremu dodijeljenju kroz e-Skole projekt, a njegov rad financira osnivač.

Postupak prijave poteškoća
Za uređaje kojima traje jamstvo potrebno je poslati sljedeće podatke na e-mail adresu:
helpdesk@skole.hr

Računalna oprema	Mrežna oprema
<ul style="list-style-type: none"> • Ustanova: • Adresa ustanove: • Kontakt osoba: • Broj mobitela i mail adresa kontakt osobe: • Detaljan opis poteškoće: • Model uređaja: • Serijski broj uređaja: • ProductNo/ProdID: (ovo je potrebno samo za HP laptope, vidljiv je na naljepnici uz serijski broj uređaja) 	<ul style="list-style-type: none"> • Ustanova: • Adresa ustanove: • Kontakt osoba: • Broj mobitela i mail adresa kontakt osobe: • Detaljan opis poteškoće:

Brojne teme i savjete potražite u bazi znanja za STP-ove:
<https://stp.e-skole.hr>

Izradu ovog materijala sufinancirala je Europska unija iz europskih strukturnih i investicijskih fondova. Sadržaj ovih materijala isključiva je odgovornost CARNET-a.

INOVATIVNI ZADAR D.O.O.
ZADAR, GRGURA BUDISLAVIĆA 99

Bilješke uz financijske izvještaje poduzetnika za razdoblje 01.01.2023. do 31.12.2023. godine

I. INFORMACIJE O DRUŠTVU

INOVATIVNI ZADAR D.O.O., ZADAR (u nastavku: Društvo), OIB 33061586626, MBS 110000825 osnovano je prema zakonima i propisima Republike Hrvatske kao društvo s ograničenom odgovornošću.

Sjedište: ZADAR, GRGURA BUDISLAVIĆA 99

Uprava: Ivica Katić, direktor Društva

Osnovna djelatnost: Iznajmljivanje i upravljanje vlastitim nekretninama ili nekretninama uzetom u zakup (leasing)

Prosječan broj zaposlenih tijekom izvještajnog razdoblja: 10

II. OSNOVE SASTAVLJANJA FINACIJSKIH IZVJEŠTAJA

Financijski izvještaji Društva sastavljeni su sukladno Hrvatskim standardima financijskog izvještavanja koje je donio Odbor za standarde financijskog izvještavanja na temelju odredbi Zakona o računovodstvu. Na financijske izvještaje u 2023. godini primjenjuju se odredbe važećeg Zakona o računovodstvu te Hrvatskih računovodstvenih standarda. Financijski izvještaji sastavljeni su na osnovi povijesnog troška, a detaljnija određenja dana su uz pojedine pozicije izvještaja.

Financijski izvještaji prezentiraju istinito i fer financijski položaj, financijsku uspješnost i novčane tokove poduzetnika.

Vjerno su predočeni učinci transakcija i drugih poslovnih događaja, a u skladu s kriterijima priznavanja imovine, obveza, kapitala, prihoda i rashoda.

III. SAŽETAK ZNAČAJNIJIH RAČUNOVODSTVENIH POLITIKA

Slijedi prikaz značajnijih računovodstvenih politika usvojenih za pripremu ovih financijskih izvještaja. Ove računovodstvene politike dosljedno su primjenjivane za sva razdoblja uključena u ove izvještaje osim tamo gdje je drugačije navedeno.

Budući događaji i njihov utjecaj nisu predvidivi sa sigurnošću i sukladno tome računovodstvene procjene zahtijevaju prosudbu, a one korištene pri izradi financijskih izvještaja podložne su promjenama nastankom novih događaja, dobivanjem dodatnih informacija i promjenom okruženja u kojem društvo posluje što može rezultirati odstupanjima od izvršenih procjena.

Dugotrajna nematerijalna imovina

Nematerijalna imovina je nemonetarna imovina bez fizičkih obilježja koja se može identificirati, a čine ju izdaci za razvoj, patenti, licence, koncesije, zaštitni znaci, računalni programi (softver), dozvole, franšize i ostala prava, goodwill, predujmovi za nematerijalnu imovinu te ostala nematerijalna imovina. Nematerijalna imovina priznaje se samo ako:

- je vjerojatno će pritijecati očekivane buduće ekonomske koristi, i
- da se trošak nabave može pouzdano izmjeriti.

Nakon početnog priznavanja nematerijalna imovina se mjeri po trošku nabave umanjenom za ispravak vrijednosti i akumulirane gubitke od umanjenja. Društvo može odlučiti da dugotrajnu nematerijalnu imovinu čija se fer vrijednost može pouzdano mjeriti iskazuje po revaloriziranom iznosu nakon početnog priznavanja imovine. Ako se pojedina dugotrajna nematerijalna imovina revalorizira, sva dugotrajna nematerijalna imovina iz iste skupine također se mjeri metodom revalorizacije.

Amortizacija dugotrajne nematerijalne imovine obračunava se primjenom linearne metode u korisnom vijeku trajanja od 4 godine (stopa 25%). Ako Društvo donese odluku, primjenjuju se uvećane amortizacijske stope sukladno odredbama Zakona o porezu na dobit. Iznimno, nematerijalna imovina s neodređenim korisnim vijekom upotrebe se ne amortizira već se testira na umanjenje.

Dugotrajna materijalna imovina

Dugotrajna materijalna imovina obuhvaća sredstva koja Društvo koristi pri isporuci roba i usluga te u administrativne svrhe i čiji je procijenjeni vijek upotrebe duži od godine dana. Ova imovina početno se priznaje u bilanci po trošku nabave koji obuhvaća neto kupovnu cijenu i sve druge ovisne troškove do stavljanja sredstva u upotrebu. Nakon početnog priznavanja dugotrajna imovina se mjeri po trošku nabave umanjenom za ispravak vrijednosti i akumulirane gubitke od umanjenja sukladno HSFI 6. Društvo može odlučiti da dugotrajnu materijalnu imovinu čija se fer vrijednost može pouzdano mjeriti iskazuje po revaloriziranom iznosu nakon početnog priznavanja imovine. Ako se pojedina dugotrajna materijalna imovina revalorizira, sva dugotrajna materijalna imovina iz iste skupine također se mjeri metodom revalorizacije.

Amortizacija dugotrajne materijalne imovine obračunava se primjenom linearne metode u procijenjenom vijeku upotrebe svakog pojedinog sredstva primjenom sljedećih stopa:

Građevinski objekti	5%
Brodovi veći od 1000 BRT	5%
Osobni automobili	20%
Osnovno stado	20%
Oprema	25%
Dostavna vozila	25%
Mehanička oprema	25%
Računalna oprema	50%
Telekomunikacijska oprema	50%
Ostala nespomenuta imovina	10%

Ako Društvo donese odluku, primjenjuju se uvećane amortizacijske stope sukladno odredbama Zakona o porezu na dobit.

Zemljište i druga imovina koja ima neograničen vijek trajanja (umjetnički radovi i sl.) te imovina u pripremi se ne amortizira.

Naknadni izdaci uključuju se u knjigovodstvenu vrijednost imovine ili se prema potrebi priznaju kao zasebna imovina samo ako će Društvo imati buduće ekonomske koristi od imovine te ako se trošak nabave može pouzdano mjeriti. Knjigovodstvena vrijednost zamijenjenog dijela prestaje se priznavati. Svi ostali troškovi investicijskog i tekućeg održavanja terete račun dobitka i gubitka u razdoblju u kojem su nastali. Amortizacija se obračunava primjenom linearne metode.

Dobici ili gubici od prestanka priznavanja dugotrajne materijalne imovine (prodaja, rashodovanje i sl.) utvrđuju se kao razlika ostvarene prodajne cijene i knjigovodstvene vrijednosti i uključuju u stavku poslovni prihodi odnosno poslovni rashodi u računu dobiti u gubitka.

Biološka imovina

Biološka imovina i poljoprivredni proizvodi mjere se prema fer vrijednosti. Priznavanje, mjerenje i prestanak priznavanja vrše se prema odredbama HSFI 17. Ako se fer vrijednost ne može pouzdano izmjeriti, biološka imovina mjeri se po trošku nabave umanjene za ispravak vrijednosti i za gubitke od umanjenja vrijednosti sukladno HSFI 6.

Ulaganja u nekretnine

Nekretnine (zemljište ili zgrada, ili dio zgrade, ili oboje) koje društvo drži radi ostvarivanja prihoda od najma ili radi porasta tržišne vrijednosti tretira se kao ulaganje u nekretnine sukladno HSFI 7. Prilikom utvrđivanja vrijednosti ulaganja u nekretnine primjenjuje se model troška nabave.

Dugotrajna imovina namijenjena prodaji

Dugotrajna imovina namijenjena prodaji je imovina čija će se knjigovodstvena vrijednost nadoknaditi putem prodaje, a ne putem korištenja pod uvjetom da je ta prodaja vrlo vjerojatna unutar perioda od jedne godine. Priznavanje i mjerenje obavlja se u skladu s odredbama HSFI 8.

Najmovi

Najmovi u kojima društvo ne snosi bitan udio rizika i koristi vlasništva tretiraju se kao poslovni najmovi. Plaćanja po osnovi poslovnih najмова iskazuju se u računu dobiti i gubitka prema pravocrtnoj metodi u razdoblju trajanja najma.

Financijska imovina

Financijska imovina obuhvaća dionice i udjele, dane zajmove, sudjelujuće interese, ulaganja u vrijednosne papire, dane kredite, depozite i jamstvene pologe te ostalu financijsku imovinu. Financijska imovina se ne amortizira. Priznavanje, mjerenje i prestanak priznavanja obavlja se u skladu s odredbama HSFI 9.

Zalihe

Zalihe obuhvaćaju zalihe sitnog inventara, auto guma, ambalaže i trgovačke robe. Mjere se po trošku nabave ili neto utrživoj vrijednosti, u skladu s HSFI 10. Obračun utroška zaliha provodi se po metodi prosječne ponderirane cijene. Knjigovodstveni iznos zaliha priznaje se kao rashod razdoblja u kojem su te zalihe prodane ili izuzete. Zalihe sitnog inventara i auto guma otpisuju se prilikom stavljanja u upotrebu u 100%-tnom iznosu.

Potraživanja

Potraživanja se početno mjere po fer vrijednosti. Priznavanje, mjerenje i prestanak priznavanja obavlja se prema odredbama HSFI 11.

Ispravak vrijednosti potraživanja provodi se kada postoje objektivni dokazi da društvo neće moći naplatiti sva svoja potraživanja u skladu s dogovorenim uvjetima. Značajne financijske poteškoće dužnika, vjerojatnost dužnikovog stečaja te neizvršenje ili propusti u plaćanjima smatraju se pokazateljima umanjenja vrijednosti potraživanja od kupaca.

Iznos ispravka vrijednosti utvrđuje se kao razlika između knjigovodstvene vrijednosti i nadoknadivog iznosa potraživanja. Knjigovodstvena vrijednost imovine je smanjena korištenjem izračuna rezerviranja za umanjenjem vrijednosti te je iznos gubitka priznat u računu dobiti i gubitka u „vrijednosnim usklađivanjima“. Kada potraživanje nije naplativo otpisuje se na teret izračuna rezerviranja za potraživanja od kupaca.

Kapital i rezerve

Kapital se sastoji od upisanog kapitala, kapitalnih rezervi, rezervi iz dobiti, revalorizacijskih rezervi, rezervi fer vrijednosti, zadržane dobiti ili prenesenog gubitka, dobiti ili gubitka tekuće godine i manjinskih (nekontrolirajućih) interesa. Priznavanje, mjerenje i prestanak priznavanja obavlja se prema odredbama HSFI 12.

Obveze

Obveze se početno mjere po fer vrijednosti. Priznavanje, mjerenje i prestanak priznavanja obavlja se prema odredbama HSFI 13.

Obveze se klasificiraju kao kratkotrajne i dugotrajne. Obveze se klasificiraju kao kratkoročne obveze, osim ako Društvo ima pravo odgoditi podmirenje obveze na rok duži od 12 mjeseci. Obveze se priznaju kada je vjerojatno da će zbog podmirenja sadašnje obveze doći do odljevanja resursa poduzetnika. Obveze prema dobavljačima i zaposlenima te obveze za predujmove mjere se po iznosu kojim će se podmiriti.

Rezerviranja

Rezerviranje je obveza čija je priroda jasno određena i za koju je na datum bilance vjerojatno ili sigurno da će nastati, ali postoji neizvjesnost u pogledu iznosa ili datuma kada će nastati. Priznavanje i mjerenje se provodi u skladu s HSFI 13.

Vremenska razgraničenja

Vremenska razgraničenja obuhvaćaju unaprijed plaćene troškove, nedospjelu naplatu prihoda, odgođeno plaćanje troškova i prihod budućeg razdoblja. Vremenska

razgraničenja mjere se sukladno HSFI 14. Unaprijed plaćeni troškovi priznaju se kao imovina kada se odnose na iznose plaćene u tekućem razdoblju, a koji se odnose na buduća razdoblja. Odgođeno plaćanje troškova priznaje se kao obveza kada se odnosi na troškove nastale u tekućem razdoblju, a za koje nisu ispunjeni uvjeti za priznavanje obveza.

Tekući porez na dobit

Iznos poreza na dobit za tekuću godinu obračunava se na temelju poreznog zakona koji je na snazi u Republici Hrvatskoj na dan bilance. Tekući porez knjižit će se na teret kapitala ako se porez odnosi na stavke koje se direktno knjiže na teret kapitala u istom razdoblju.

Porez na dodanu vrijednost

Porezni propisi zahtijevaju bilježenje PDV-a na neto osnovi. PDV koji proizlazi iz transakcija prodaje i kupnje priznaje se i iskazuje u bilanci na neto osnovi.

Odgođena porezna imovina

Odgođena porezna imovina i obveze mjere se primjenom poreznih stopa (i poreznih zakona) koji su na snazi na datum bilance. Odgođena porezna imovina se priznaje za prenesene neiskorištene porezne gubitke, neiskorištene porezne olakšice i sve odbitne privremene razlike u visini za koju je vjerojatno da će oporeziva dobit biti raspoloživa i za koju se preneseni porezni gubitak, neiskorištene porezne olakšice i odbitne privremene razlike mogu iskoristiti, sukladno odredbama HSFI 14.

Prihodi

Prihodi se priznaju kada je vjerojatno da će buduće ekonomske koristi ulaziti kod poduzetnika i kada se mogu pouzdano mjeriti. Priznavanje, mjerenje i prestanak priznavanja obavlja se prema odredbama HSFI 15.

Prihodi po HSFI 15 podijeljeni su na poslovne prihode i financijske prihode. Prihodi se sastoje od fer vrijednosti primljene naknade ili potraživanja za prodane usluge tijekom redovnog poslovanja društva. Prihodi su iskazani u iznosima koji su umanjeni za porez na dodanu vrijednost. Društvo priznaje prihode kada se iznos prihoda može pouzdano mjeriti i kada je izvjesno da će društvo imati buduće ekonomske koristi.

Odredbe Zakona o računovodstvu, kao i HSFI 15, od izvještaja za 2023. godinu propisuju da se izvanredni prihodi ne iskazuju zasebno te su izvanredni prihodi iz prijašnjih godina iskazani u poslovnim prihodima.

Rashodi

Rashodi se priznaju kada smanjenje budućih ekonomskih koristi proizlazi iz smanjenja imovine ili povećanja obaveza koje se može pouzdano izmjeriti, odnosno kada isti nastaju istodobno s priznavanjem ili smanjenjem imovine, a na temelju izravne povezanosti između nastalih troškova i određenih prihoda. Priznavanje, mjerenje i prestanak priznavanja obavlja se prema odredbama HSFI 16.

Vrijednosti iskazane u financijskim izvještajima (iznosi)

01.01.2023. Republika Hrvatska je kao funkcionalnu valutu prihvatila euro. Podatci prethodne godine (2022.) preračunati su u eure primjenom fiksnog tečaja konverzije 1 EUR = 7,53450 HRK.

Stavke uključene u financijske izvještaje društva iskazane su u valuti primarnog gospodarskog okruženja u kojem društvo posluje (funkcionalna valuta). Financijski izvještaji prikazani su u eurima, što predstavlja funkcionalnu i izvještajnu valutu Društva.

Na datum bilance, zalihe i dugotrajna imovina u stranoj valuti iskazuju se primjenom srednjeg tečaja HNB-a na datum transakcije, a potraživanja i obveze u stranoj valuti primjenom srednjeg tečaja HNB-a na dan bilance.

IV. PODUZETNICI UNUTAR GRUPE I OSOBE SA SUDJELUJUĆIM INTERESIMA

Poduzetnicima unutar grupe smatraju se dva ili više poduzetnika koji su međusobno vlasnički povezana, a koji imaju ulaganje u udjele/dionice više od 50 % ili su taj kapital primili (ovisna društva).

Društva povezana sudjelujućim interesom su društva čiji udio u kapitalu nekog drugog poduzetnika iznosi od 20-50% ili društva koja su kapital do te visine primila od drugog poduzetnika (sudjelujući interesi).

Sve eventualne transakcije s povezanim društvima po osnovi primljenih/danih zajmova i kredita te isporuka/nabava roba i usluga iskazuju se PD-IPO obrascu s detaljnim opisom transakcija.

V. BILANCA

AKTIVA

DUGOTRAJNA IMOVINA

Bilješka br. 1

Dugotrajna imovina društva sastoji se od nematerijalne imovine, dugotrajne materijalne imovine, dugotrajne financijske imovine, dugoročnih potraživanja i odgođene porezne imovine.

Dugotrajna imovina na dan izvještavanja iznosila je 3.926.766,37 EUR.

Nematerijalna imovina

Bilješka br. 2

Nematerijalna imovina sastoji se od izdataka za razvoj, koncesija, patenata, licencija, robnih i uslužnih marki, softvera i ostalih prava, goodwilla, predujmova za nabavku nematerijalne imovine, nematerijalne imovine u pripremi i ostale nematerijalne imovine.

Knjigovodstvena vrijednost nematerijalne imovine na dan izvještavanja iznosila je 232.946,17 EUR, a sastoji se od brojnih softverskih rješenja i aplikacija koje je Društvo razvilo za svoje potrebe kao i za potrebe lokalne samouprave.

Materijalna imovina

Bilješka br. 3

Materijalna imovina sastoji se od zemljišta, građevinskih objekata, postrojenja i oprema, alata, pogonskog inventara i transportne imovine, biološke imovine, predujmova za materijalnu imovinu, materijalne imovine u pripremi, ostale materijalne imovine i ulaganja u nekretnine.

Knjigovodstvena vrijednost materijalne imovine na dan sastavljanja financijskih izvještaja iznosila je 3.693.820,20 EUR, a ista je značajno porasla u odnosu na prethodnu godinu i to zbog dobivanja uporabne dozvole i stavljanja u upotrebu zgrade novog poduzetničkog inkubatora na Bilom Brigu.

Opis	Knjigovodstvena vrijednost 31.12.2022.	Knjigovodstvena vrijednost 31.12.2023.
Zemljište	- €	- €
Građevinski objekti	241.312,36 €	3.414.359,42 €
Postrojenja i oprema	221.534,81 €	258.099,04 €
Alati, pogonski inventar i transportna imovina	- €	- €
Biološka imovina	202,54 €	- €
Predujmovi za materijalnu imovinu	- €	- €
Materijalna imovina u pripremi	1.750.053,62 €	21.361,74 €
Ostala materijalna imovina	- €	- €
Ulaganja u nekretnine	- €	- €
UKUPNO	2.213.103,33 €	3.693.820,20 €

Amortizacija materijalne imovine (ispravak vrijednosti) obračunava se sukladno korisnom vijeku uporabe, linearnom metodom i primjenom stopa u skladu s računovodstvenim politikama.

Dugotrajna financijska imovina

Bilješka br. 4

Dugotrajna financijska imovina sastoji se od dugoročnih ulaganja u udjele (dionice), ulaganja u vrijednosne papire, danih dugoročnih zajmova, depozita i sličnog, ostalih dugoročnih ulaganja koja se obračunavaju metodom udjela i ostalih ulaganja u dugotrajnu financijsku imovinu.

Društvo na dan izvještavanja nije imalo dugotrajnu financijsku imovinu.

Dugoročna potraživanja

Bilješka br. 5

Dugoročna potraživanja obuhvaćaju sva potraživanja s rokom dospijeca dužim od 12 mjeseci.

Društvo na dan izvještavanja nije imalo dugoročnih potraživanja.

KRA TKOTRAJNA IMOVINA

Bilješka br. 6

Kratkotrajna imovina društva sastoji se od imovine koja je naplativa unutar roka od godinu dana, a sastoji se od zaliha, potraživanja, kratkotrajne financijske imovine i novca u banci i blagajni.

Kratkotrajna imovina na dan izvještavanja iznosila je 342.560,39 EUR.

Zalihe

Bilješka br. 7

Društvo na dan izvještavanja nije imalo zaliha.

Kratkoročna potraživanja

Bilješka br. 8

Kratkoročna potraživanja sastoje se od potraživanja za isporučenu robu i usluge, potraživanja od zaposlenika i članova poduzetnika, potraživanja od države i drugih institucija i ostalih potraživanja za koja se očekuje da će se pretvoriti u novčani oblik u roku do jedne godine.

Kratkoročna potraživanja na dan izvještavanja iznosila su 260.532,06 EUR.

Kratkoročna potraživanja za isporučenu robu i usluge

Bilješka br. 8a

Kratkoročna potraživanja za isporučenu robu i usluge i ostala potraživanja razrađuju se na potraživanja od poduzetnika unutar grupe, od društava povezanih sudjelujućim interesom i od nepovezanih osoba.

Kratkoročna potraživanja za isporučenu robu i usluge na dan izvještavanja iznosila su ukupno 169.583,94 EUR.

Opis	31.12.2022.	31.12.2023.	Indeks 2023/2022
Potraživanja od poduzetnika unutar grupe	- €	- €	
Potraživanja od društava povezanih sudjelujućim interesom	- €	- €	
Potraživanja od kupaca	163.233,26 €	169.583,94 €	103,89
UKUPNO	163.233,26 €	169.583,94 €	

Društvo na dan izvještavanja nije imalo kratkoročna potraživanja od poduzetnika unutar grupe i/ili od društava povezanih sudjelujućim interesima po osnovi isporučenih roba i usluga.

Kratkoročna potraživanja od zaposlenika i članova poduzetnika

Bilješka br. 8b

Društvo na dan izvještavanja nije imalo kratkoročna potraživanja od zaposlenika i članova poduzetnika.

Kratkoročna potraživanja od države i drugih institucija

Bilješka br. 8c

Kratkoročna potraživanja od države i drugih institucija odnose se na potraživanja za porez na dobit, potraživanja za PDV, potraživanja za više plaćene članarine i slična potraživanja.

Društvo je na dan izvještavanja imalo kratkoročna potraživanja od države i drugih institucija u iznosu 64.071,76 EUR, a 96,34% predmetnih potraživanja odnosi se na potraživanja za PDV (pretporez po ulaznim računima).

Ostala kratkoročna potraživanja

Bilješka br. 8d

Ostala kratkoročna potraživanja sačinjavaju potraživanja stečena cesijom ili nekom drugom vrstom ugovora (otkup tražbine, prijenos i sl.) te potraživanja za dane predujmove.

Ostala kratkoročna potraživanja Društva na dan izvještavanja iznosila su ukupno 26.876,36 EUR.

Kratkotrajna financijska imovina

Bilješka br. 9

Kratkotrajnu financijsku imovinu sačinjavaju ulaganja u udjele/dionice i vrijednosne papire, dani zajmovi, depoziti i slično te ostala financijska imovina za koju se očekuje da će se pretvoriti u novčani oblik unutar jedne godine.

Društvo na dan izvještavanja nije imalo kratkotrajnu financijsku imovinu.

Novac u banci i blagajni

Bilješka br. 10

Na dan izvještavanja iznos novca u banci kojeg čine salda na eurskim i/ili deviznim računima te novac u blagajni iznosio je 82.028,33 EUR.

Plaćeni troškovi budućeg razdoblja i obračunati prihodi

Bilješka br. 11

Na dan izvještavanja plaćeni troškovi budućeg razdoblja i obračunati prihodi iznosili su 6.518,43 EUR.

PASIVA

Kapital i rezerve

Bilješka br. 12

Prema standardima financijskog izvještavanja kapital i rezerve se sastoje od upisanog kapitala, kapitalnih rezervi, rezervi iz dobiti, revalorizacijskih rezervi, rezervi fer vrijednosti, zadržane dobiti ili prenesenog gubitka, dobiti ili gubitka tekućeg razdoblja te manjinskog interesa.

Na dan izvještavanja kapital Društva iznosio je 138.575,54 EUR i veći je za 39 %u odnosu na prethodnu godinu.

Temeljni (upisani) kapital

Bilješka br. 13

Na dan izvještavanja temeljni kapital Društva iznosio je 2.654,46 EUR i u cijelosti je upisan u sudski registar kod nadležnog trgovačkog suda.

Revalorizacijske rezerve

Bilješka br. 16

Revalorizacijske rezerve nastaju ponovnom procjenom imovine iznad troškova nabave dugotrajne materijalne i nematerijalne imovine.

Društvo na dan izvještavanja nije imalo revalorizacijskih rezervi.

Rezerve fer vrijednosti

Bilješka br. 17

Rezerve fer vrijednosti sastoje se od fer vrijednosti financijske imovine raspoložive za prodaju, učinkovitog dijela zaštite novčanih tijekova i učinkovitog dijela zaštite ulaganja u inozemstvu.

Društvo na dan izvještavanja nije oformilo rezerve fer vrijednosti.

Zadržana dobit ili preneseni gubitak

Bilješka br. 18

Stanje zadržane dobiti na dan izvještavanja kao rezultat prijašnjeg poslovanja društva iznosilo je 105.344,77 EUR.

Dobit ili gubitak poslovne godine

Bilješka br. 19

Društvo je u poslovnoj godini ostvarilo neto dobit u iznosu 30.576,31 EUR. Predloženu raspodjelu dobiti Društvo je donijelo Odlukom o raspodjeli dobiti koja je dio javne objave godišnjih financijskih izvještaja za promatranu poslovnu godinu te je javno dostupna.

Manjinski (nekontrolirajući) interes

Bilješka br. 20

Manjinski interesi odnose se na ostvarenu dobit koja pripada Društvu po osnovi udjela u dobiti od društava kod kojih je postotak udjela u vlasništvu manji od 20%.

Društvo nije ostvarilo interes iz odnosa s nekontroliranim društvima.

Rezerviranja

Bilješka br. 21

Dugoročna rezerviranja za rizike i troškove su rashodi za rizike za koje se procjenjuje da će nastati u sljedećim godinama, a imaju sadašnje učinke. Dugoročna rezerviranja sastoje se od rezerviranja za mirovine, otpremnine i slične obaveze, rezerviranja za porezne obaveze, rezerviranja za započete sudske sporove, rezerviranja za obnavljanje prirodnih bogatstava, rezerviranja za troškove u jamstvenim rokovima te druga rezerviranja.

Rezerviranja se provode u skladu s računovodstvenim politikama i standardima financijskog izvještavanja.

Društvo na dan izvještavanja nije imalo provedena rezerviranja.

Dugoročne obveze

Bilješka br. 22

Dugoročne obveze odnose se na obveze s rokom dospjeća dužim od godinu dana.

Društvo je na dan izvještavanja imalo dugoročne obveze u iznosu od 1.556.763,48 EUR, a iste se sastoje od dugoročnog kredita podignutog 2021.godine čije je stanje na dan 31.12.2023.g. iznosilo 756.763,48 EUR i s rokom otplate od 10 godina za financiranje troškova izgradnje novog inkubatora te Revolving kredita u iznosu od 800.000,00 EUR podignutog krajem 2023.g. za financiranje obrtnih sredstava, a za potrebe plaćanja svih obveza po Projektu izgradnje i opremanja zgrade novog inkubatora. Predmetni Revolving kredit Društvo planira zatvoriti tijekom 2024.godine.



Dugoročne obveze za primljene robe i usluge

Bilješka br. 22a

Društvo na dan izvještavanja nije imalo dugoročnih obveza za primljene robe i usluge.

Dugoročne obveze po osnovi zajmova, depozita i sličnog

Bilješka br. 22b

Društvo na dan izvještavanja nije imalo dugoročnih obveza po osnovi primljenih zajmova, depozita i sličnog.

Dugoročne obveze prema bankama i drugim financijskim institucijama

Bilješka br. 22c

Dugoročne obveze prema bankama i drugim financijskim institucijama na dan izvještavanja iznosile su ukupno 1.556.763,48 EUR te su iste detaljno opisane u u okviru Bilješke br.22.

Dugoročne obveze za predujmove

Bilješka br. 22

Društvo na dan izvještavanja nije imalo obaveza za primljene predujmove (avanse) u kojima se roba ili usluga treba isporučiti u roku koji je duži od godine dana.

Dugoročne obveze po vrijednosnim papirima

Bilješka br. 22e

Društvo na dan izvještavanja nije imalo dugoročnih obveza po vrijednosnim papirima.

Dugoročne obveze po vrijednosnim papirima

Bilješka br. 22e

Društvo na dan izvještavanja nije imalo dugoročnih obveza po vrijednosnim papirima.

Ostale dugoročne obveze

Bilješka br. 22f

Društvo na dan izvještavanja nije imalo ostalih dugoročnih obveza.

Odgodena porezna obveza

Bilješka br. 22g

Društvo na dan izvještavanja nije imalo dugoročne obveze po osnovi odgođene porezne obveze.

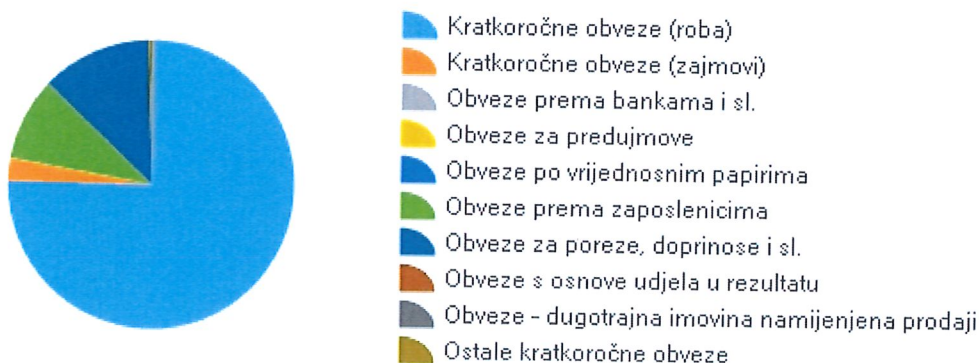
Kratkoročne obveze

Bilješka br. 23

Kratkoročne obveze odnose se na obveze s rokom dospijeca kraćim od godinu dana.

Društvo je na dan izvještavanja imalo kratkoročne obveze u visini od 129.856,10 EUR.

Struktura kratkoročnih obveza



Kratkoročne obveze za primljenu robu i usluge

Bilješka br. 23a

Ukupne kratkoročne obveze za primljenu robu i usluge na dan 31.21.2023. godine iznosile su 97.687,39 EUR, a iste su podmirene u rokovima dospijeca.

Društvo nije imalo kratkoročne obveze prema poduzetnicima unutar grupe i/ili prema društvima povezanim sudjelujućim interesima po osnovi primljenih roba i usluga.

Kratkoročne obveze po osnovi zajmova, depozita i sličnog

Bilješka br. 23b

Ukupne kratkoročne obveze po osnovi primljenih zajmova, depozita i sličnog iznosile su 3.304,80 EUR.

Društvo na dan izvještavanja nije imalo kratkoročne obveze prema poduzetnicima unutar grupe i/ili prema društvima povezanim sudjelujućim interesima po osnovi primljenih zajmova, depozita i sličnog.

Kratkoročne obveze prema bankama i drugim financijskim institucijama

Bilješka br. 23c

Društvo na dan izvještavanja nije imalo kratkoročne obveze prema bankama i drugim financijskim institucijama.

Kratkoročne obveze za predujmove

Bilješka br. 23d

Društvo na dan izvještavanja nije imalo obveze za primljene predujmove (avanse) u kojima se roba ili usluga treba isporučiti u roku koji je manji od godine dana.

Kratkoročne obveze po vrijednosnim papirima

Bilješka br. 23e

Društvo na dan izvještavanja nije imalo kratkoročne obveze po vrijednosnim papirima.

Kratkoročne obveze prema zaposlenicima

Bilješka br. 23f

Kratkoročne obveze prema zaposlenicima odnose se na obračunate, a neisplaćene neto plaće, naknade i slične obveze.

Kratkoročne obveze prema zaposlenicima na dan izvještavanja iznosile su ukupno 12.165,18 EUR.

Kratkoročne obveze za poreze, doprinose i slična davanja

Bilješka br. 23g

Kratkoročne obveze za poreze, doprinose i slična davanja odnose se na obračunate, a neplaćene obveze.

Kratkoročne obveze za poreze, doprinose i slična davanja na dan izvještavanja iznosile su ukupno 16.120,56 EUR.

Kratkoročne obveze s osnove udjela u rezultatu

Bilješka br. 23h

Kratkoročne obveze s osnove udjela u rezultatu odnose se na obračunate, a neplaćene obveze vezane za obvezu isplate dobiti povezanim društvima.

Društvo na dan izvještavanja nije imalo kratkoročne obveze s osnove udjela u rezultatu.

Kratkoročne obveze po osnovi dugotrajne imovine namijenjene prodaji

Bilješka br. 23i

Kratkoročne obveze po osnovi dugotrajne imovine namijenjene prodaji odnose se na obračunate, a neplaćene obveze vezane uz dugotrajnu imovinu namijenjenu prodaji.

Društvo na dan izvještavanja nije imalo kratkoročne obveze po osnovi dugotrajne imovine namijenjene prodaji.

Ostale kratkoročne obaveze

Bilješka br. 23j

Ostale kratkoročne obveze Društva na dan izvještavanja iznosile su 578,17 EUR.

Odgođeno plaćanje troškova i prihod budućeg razdoblja

Bilješka br. 24

Društvo je na dan izvještavanja imalo obračunatih odgođenih plaćanja troškova i/ili prihoda budućeg razdoblja u visini od 2.450.650,07 EUR, a isti se odnose na brojne projekte koje je Društvo realiziralo u prethodnom razdoblju, a koji su se financirali iz EU fondova i kapitalnim pomoćima Grada Zadra.

Poslovni događaji nakon zaključivanja bilance

Društvo nije imalo značajnije događaje nakon datuma bilance koji bi imali utjecaja na poslovni rezultat poslovne godine niti događaja koji bi imali utjecaja na strukturu bilance Društva.

VI. RAČUN DOBITI I GUBITKA

Poslovni prihodi

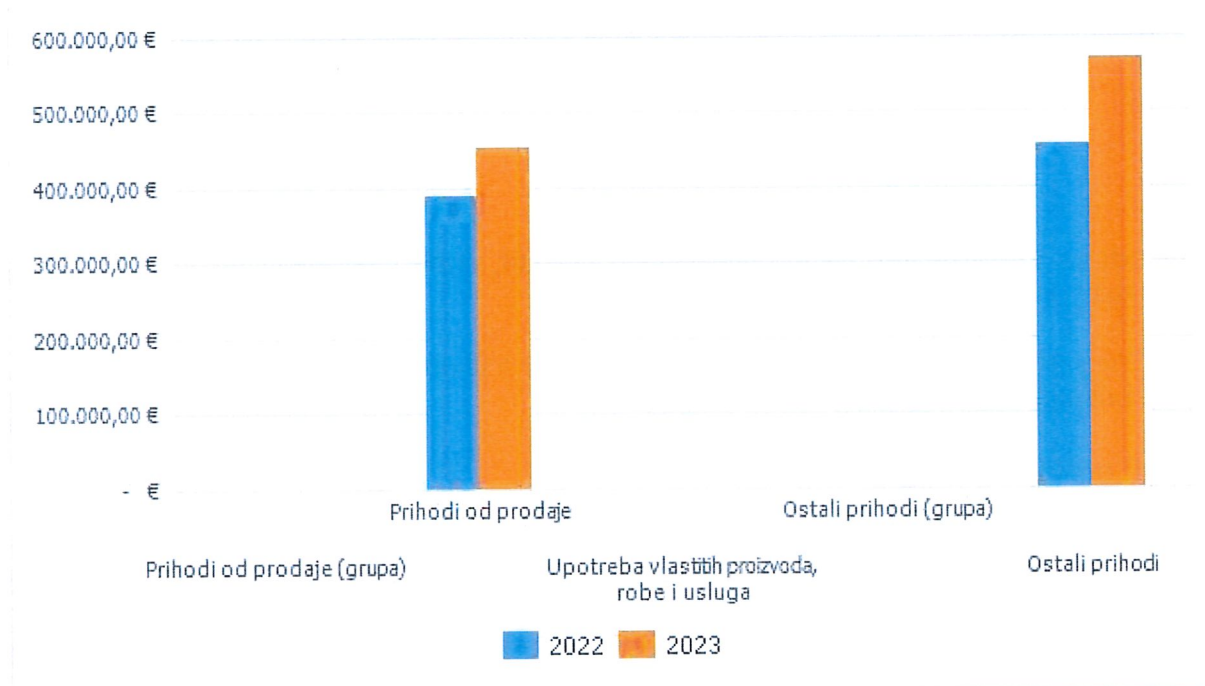
Bilješka br. 25

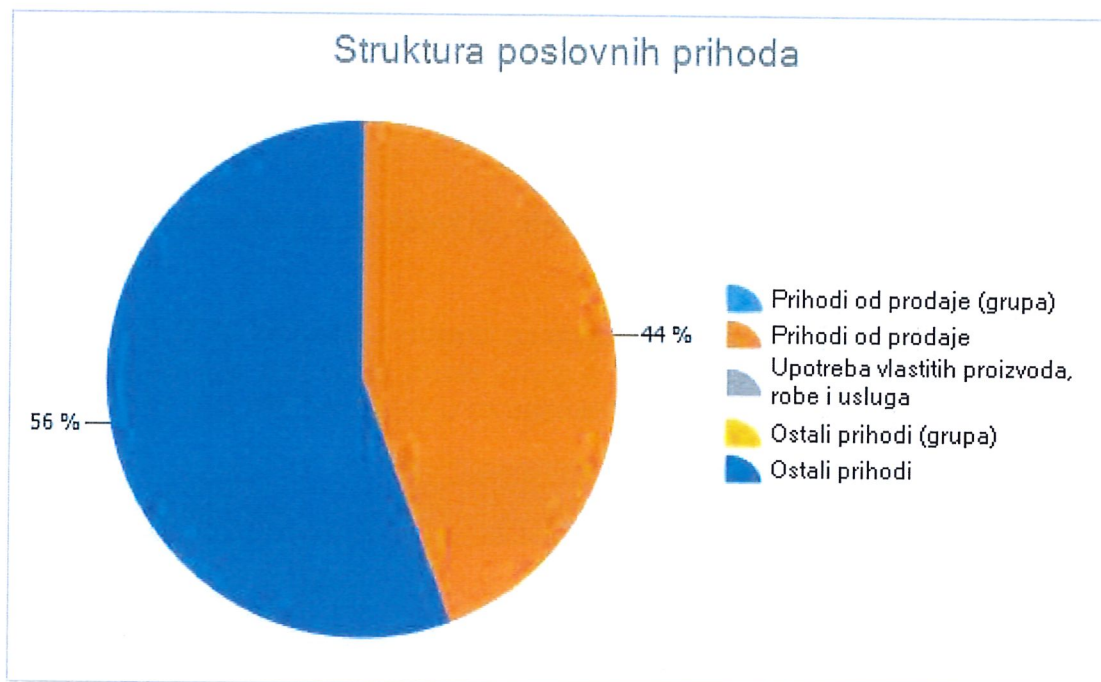
Poslovni prihodi sastoje se od prihoda od prodaje, prihoda na temelju uporabe vlastitih proizvoda i ostalih poslovnih prihoda.

Poslovni prihodi Društva u 2023. godini ukupno su iznosili 1.024.049,00 EUR te su isti veći za 19 % u odnosu na prethodnu godinu, a glavni razlog tome jest naplata penala izvođaču radova na izgradnji zgrade novog inkubatora u iznosu od 294.830,13 EUR.

Naziv pozicije	2022	2023	Indeks 2023/2022
Prihodi od prodaje s poduzetnicima unutar grupe	- €	- €	
Prihodi od prodaje	388.949,76 €	452.954,89 €	116,46
Prihodi na temelju upotrebe vlastitih proizvoda, robe i usluga	- €	- €	
Ostali poslovni prihodi s poduzetnicima unutar grupe	- €	- €	
Ostali poslovni prihodi	455.821,22 €	571.094,11 €	125,29
UKUPNO	844.770,98 €	1.024.049,00 €	

Grafikon usporedbe s prethodnom godinom





Prihodi od prodaje

Bilješka br. 25a

Društvo je u poslovnoj godini 2023. ostvarilo prihode od prodaje u visini od 452.954,89 EUR, a najveći dio isti se odnosi na prihode od IKT usluga koje Društvo pruža svojim kupcima (najam aplikacija i opreme, najam IP telefonije, održavanje IT sustava i sl.), dok se manji dio odnosi na prihode od najma poslovnih prostora kao i usluga vezanih uz iste.

Naziv pozicije	2022	2023	Indeks 2023/2022
Prihodi od prodaje	388.949,76 €	452.954,89 €	116,46
UKUPNO	388.949,76 €	452.954,89 €	

Prihodi na temelju upotrebe vlastitih proizvoda, robe i usluga

Bilješka br. 25b

Društvo u poslovnoj godini nije ostvarilo prihode s osnove upotrebe vlastitih proizvoda, robe i usluga.

Ostali poslovni prihodi

Bilješka br. 25c

Ostali poslovni prihodi su svi prethodno nespomenuti prihodi ostvareni iz poslovnih aktivnosti, osim financijskih prihoda. Na poziciji ostalih poslovnih prihoda iskazuju se prihodi od ukidanja rezerviranja, viškovi, prihodi od otpisanih (ispravljenih) potraživanja, naknadno utvrđeni prihodi iz proteklih godina, prihodi od naplate penala i štete, naknadno odobreni popusti i sl.

Društvo je u poslovnoj godini 2023. ostvarilo ostalih poslovnih prihoda u visini od 571.094,11 EUR, a čak 294.830,13 EUR tj.52 % istih odnosi se na prihode od naplaćenih penala izvođaču radova na izgradnji zgrade novog inkubatora.

Naziv pozicije	2022	2023	Indeks 2023/2022
Ostali poslovni prihodi	455.821,22 €	571.094,11 €	125,29
UKUPNO	455.821,22 €	571.094,11 €	

Poslovni rashodi

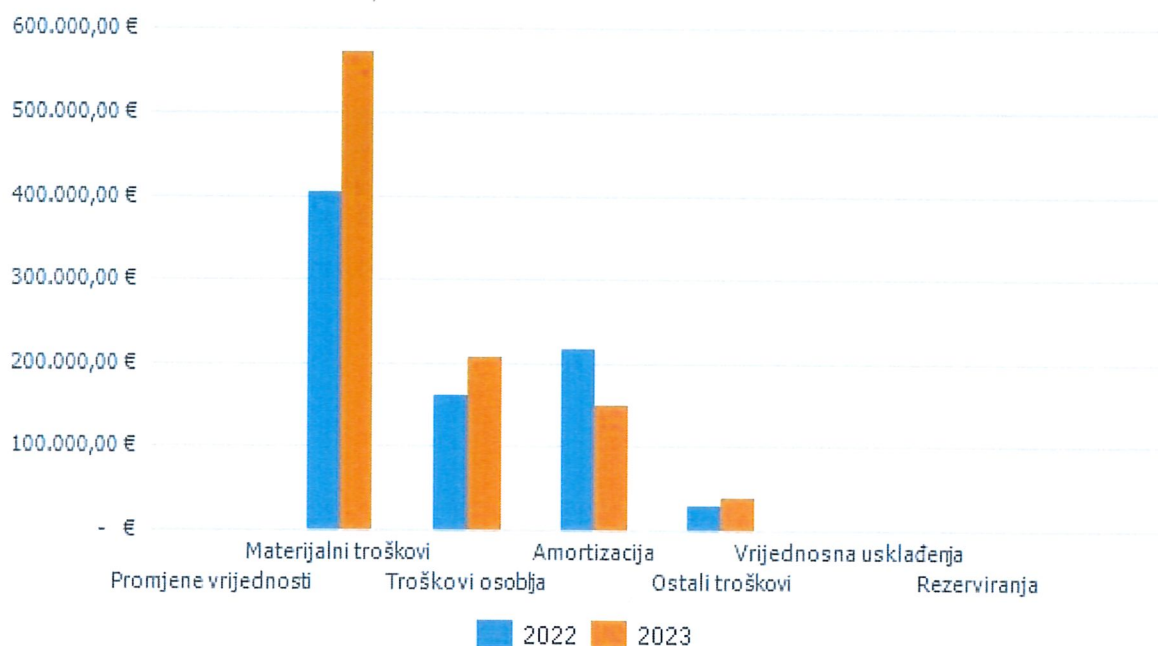
Bilješka br. 26

Poslovni rashodi sastoje se od promjene vrijednosti zaliha proizvodnje u tijeku i gotovih proizvoda, materijalnih troškova, troškova osoblja, amortizacije, ostalih troškova, vrijednosnih usklađenja, rezerviranja i ostalih poslovnih rashoda.

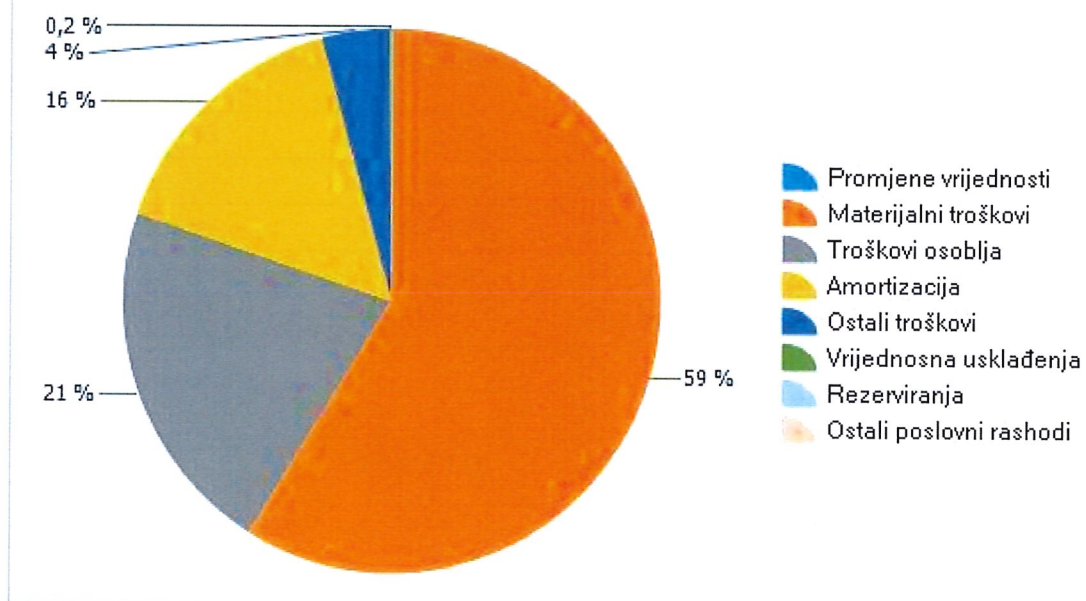
Društvo je u 2023. godini iskazalo poslovne rashode u visini od 973.518,28 EUR.

Naziv pozicije	2022	2023	Indeks 2023/2022
Promjene vrijednosti	- €	- €	
Materijalni troškovi	404.489,88 €	572.679,50 €	141,58
Troškovi osoblja	162.174,53 €	207.903,44 €	128,20
Amortizacija	216.992,77 €	151.148,58 €	69,66
Ostali troškovi	28.879,69 €	40.324,96 €	139,63
Vrijednosna usklađenja	509,66 €	1.461,80 €	286,82
Rezerviranja	- €	- €	
Ostali poslovni rashodi	- €	- €	
UKUPNO	813.046,53 €	973.518,28 €	

Grafikon usporedbe s prethodnom godinom



Struktura poslovnih rashoda



Promjene vrijednosti zaliha proizvodnje u tijeku i gotovih proizvoda

Bilješka br. 26a

Promjene vrijednosti zaliha proizvodnje odnosi se samo na ona društva koja obavljaju proizvodnu djelatnost. U vrijednost zaliha proizvodnje i gotovih proizvoda uključuju se izravni troškovi proizvodnje (troškovi utrošenog materijala i izravni troškovi rada), te raspoređeni opći troškovi proizvodnje. Smanjenje vrijednosti zaliha proizvodnje u tijeku i gotovih proizvoda rezultira povećanjem rashoda u odnosu na proteklo razdoblje, dok povećanje vrijednosti zaliha rezultira smanjenjem rashoda u odnosu na proteklo razdoblje.

Društvo u poslovnoj godini nije imalo poslovnih rashoda po osnovi promjene zaliha proizvodnje u tijeku i gotovih proizvoda.

Materijalni troškovi

Bilješka br. 26b

Materijalni troškovi sastoje se od troškova sirovina i materijala, troškova prodane robe i ostalih vanjskih troškova.

Tijekom poslovne godine materijalni troškovi iznosili su 572.679,50 EUR.

Naziv pozicije	2022	2023	Indeks 2023/2022
Troškovi sirovina i materijala	31.148,19 €	174.751,44 €	561,03
Troškovi prodane robe	- €	- €	
Ostali vanjski troškovi	373.341,69 €	397.928,06 €	106,59
UKUPNO	404.489,88 €	572.679,50 €	



Troškovi sirovina i materijala uključuju utrošene sirovine i materijal, utrošenu energiju, utrošene rezervne dijelove, otpis sitnog inventara i sl.

Troškovi sirovina i materijala ukupno su iznosili 174.751,44 EUR.

Troškovi prodane robe podrazumijevaju nabavnu vrijednost prodane robe. Trošak nabavne vrijednosti prodane robe priznaje se u razdoblju u kojem se priznaje prihod predmetne prodane robe.

Društvo u poslovnoj godini nije imalo troškova prodane robe.

Vanjski troškovi podrazumijevaju troškove kao što su prijevozne usluge, poštanske i telekomunikacijske usluge, trošak vanjskih dorada, trošak servisnih usluga i održavanja, trošak zakupa i leasinga, troškovi promidžbe, sajmovi i sponzorstva, trošak intelektualnih i drugih usluga, trošak komunalnih usluga, trošak usluga posredovanja i druge slične usluge.

Ostali vanjski troškovi su iznosili 397.928,06 EUR.

Troškovi osoblja

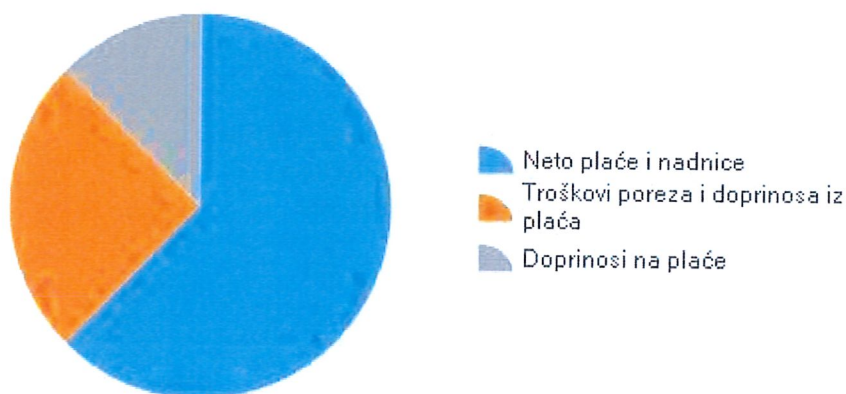
Bilješka br. 26c

Troškovi osoblja se odnose na troškove neto plaća i nadnica, troškova poreza i doprinosa iz plaća i troškova doprinosa na plaće.

U 2023. godini troškovi osoblja iznosili su 207.903,44 EUR.

Naziv pozicije	2022	2023	Indeks 2023/2022
Neto plaće i nadnice	103.633,95 €	129.581,13 €	125,04
Troškovi poreza i doprinosa iz plaća	37.762,29 €	51.942,01 €	137,55
Doprinosi na plaće	20.778,29 €	26.380,30 €	126,96
UKUPNO	162.174,53 €	207.903,44 €	

Struktura troškova osoblja



Amortizacija

Bilješka br. 26d

Amortizacija je rađena u skladu s računovodstvenim politikama Društva i odlukama uprave Društva.

U poslovnoj godini trošak amortizacije iznosio je 151.148,58 EUR.

Ostali troškovi

Bilješka br. 26e

Ostale troškove čine premije osiguranja, bankarske usluge i troškovi platnog prometa, zdravstvene usluge, troškovi prava korištenja, troškovi članarina, troškovi poreza koji ne ovise o dobitku i ostali nematerijalni troškovi poslovanja.

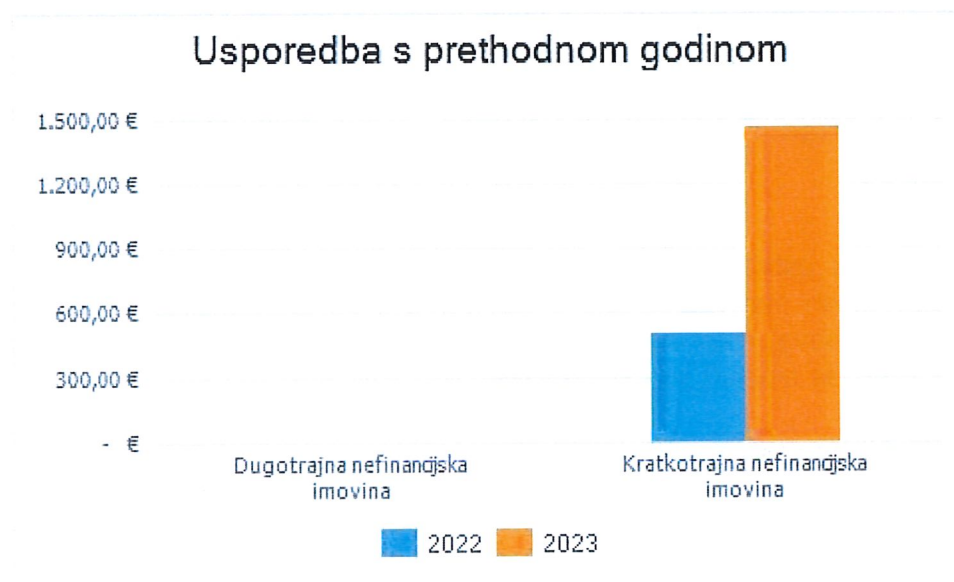
Društvo je u poslovnoj godini imalo ukupno 40.324,96 EUR ostalih troškova.

Vrijednosna usklađenja

Bilješka br. 26f

Društvo je u poslovnoj godini provelo vrijednosna usklađenja nefinancijske imovine u visini od 1.461,80 EUR.

Naziv pozicije	2022	2023	Indeks 2023/2022
Rashodi vrijednosno usklađene dugotrajne nefinancijske imovine	- €	- €	
Rashodi vrijednosno usklađene kratkotrajne nefinancijske imovine	509,66 €	1.461,80 €	286,82
UKUPNO	509,66 €	1.461,80 €	



Vrijednosno usklađenje dugotrajne nefinancijske imovine provodi se u slučajevima oštećenja ili uništenja imovine ili u slučajevima kada tržišna vrijednost imovine padne ispod knjigovodstvene vrijednosti.

Društvo u poslovnoj godini nije provodilo vrijednosna usklađenja dugotrajne nefinancijske imovine.

Vrijednosno usklađenje kratkotrajne nefinancijske imovine odnosi se na smanjenje vrijednosti zaliha i potraživanja.

Vrijednosna usklađenja kratkotrajne nefinancijske imovine iznosila su 1.461,80 EUR.

Rezerviranja

Bilješka br. 26g

Društvo tijekom sastavljanja financijskih izvještaja, a u skladu s odredbama Zakona o porezu na dobit te standarda financijskog izvještavanja, nije imalo potrebe niti obavezu izvršiti rezerviranja.

Ostali poslovni rashodi

Bilješka br. 26h

Društvo u poslovnoj godini nije imalo ostalih poslovnih rashoda.

Financijski prihodi

Bilješka br. 27

Financijski prihodi sastoje se od prihoda od ulaganja u dionice/udjele poduzetnika, kamata, tečajnih razlika i ostalih financijskih prihoda iz odnosa s poduzetnicima i financijskim institucijama.

Društvo je u 2023. godini ostvarilo financijske prihode u iznosu 135,29 EUR.

Društvo nije ostvarilo financijske prihode iz odnosa s poduzetnicima unutar grupe niti prihode od ulaganja u udjele društva povezanih sudjelujućim interesima.

Prihodi od ostalih dugotrajnih financijskih ulaganja i zajmova, ostali prihodi od kamata i tečajne razlike

Bilješka br. 27a

Financijski prihodi koji su ostvareni iz poslovnog odnosa s poduzetnicima koji nisu unutar grupe te financijskih institucija, a koji se sastoje od prihoda od dugotrajnih financijskih ulaganja i zajmova, ostalih financijskih prihoda od kamata, tečajnih razlika i ostalih financijskih prihoda iznosili su 135,29 EUR.

Nerealizirani dobiti od financijske imovine

Bilješka br. 27b

Društvo na dan izvještavanja nije posjedovalo dionice.

Ostali financijski prihodi

Bilješka br. 27c

Ostali financijski prihodi odnose se na financijske prihode koji su ostvareni od ulaganja u udjele i dionice društava s udjelom vlasništva manjim od 20% na rok kraći od godinu dana te drugih prihoda koji se ne odnose na kamate zajmova i tečajne razlike.

Društvo na dan izvještavanja nije imalo ostalih financijskih prihoda.

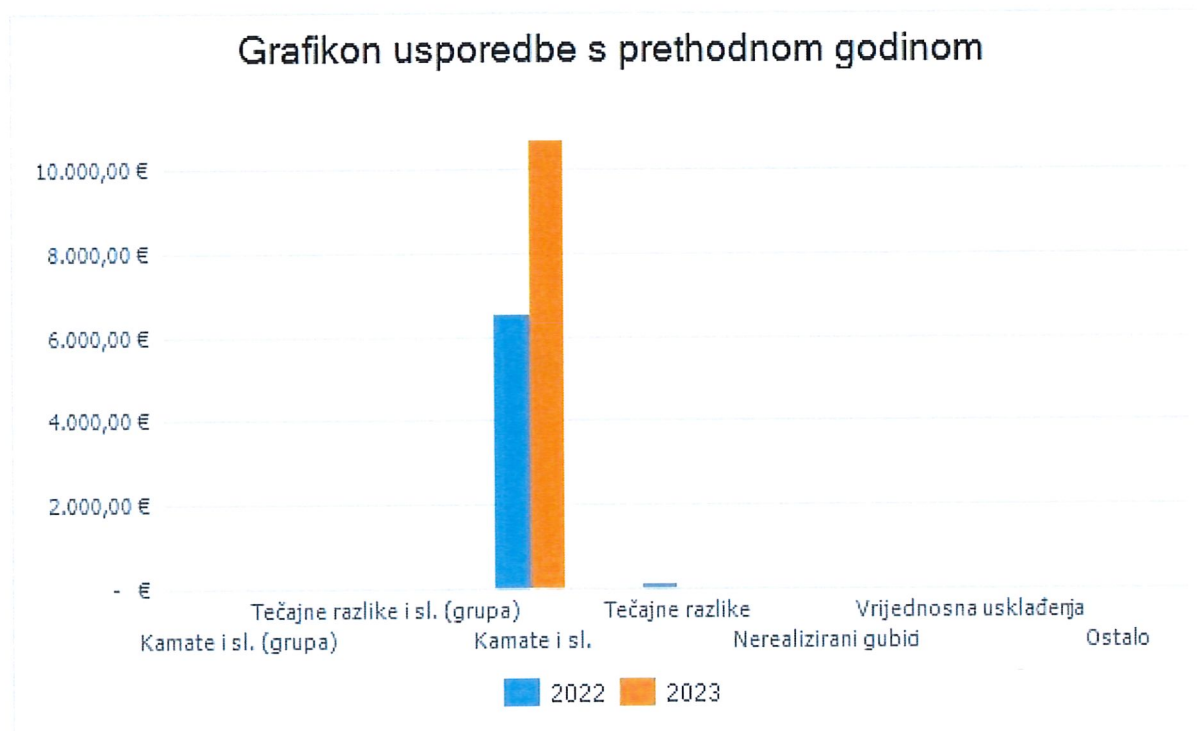
Financijski rashodi

Bilješka br. 28

Financijski rashodi se odnose na kamate, tečajne razlike i druge rashode, nerealizirane gubitke (rashode) od financijske imovine, neto vrijednosna usklađenja financijske imovine i ostale financijske rashode.

Društvo je u 2023. godini imalo financijskih rashoda u iznosu 10.712,31 EUR.

Naziv pozicije	2022	2023	Indeks 2023/2022
Rashodi s osnove kamata i slični rashodi s poduzetnicima unutar grupe	- €	- €	
Tečajne razlike i drugi rashodi s poduzetnicima unutar grupe	- €	- €	
Rashodi s osnove kamata i slični rashodi	6.550,93 €	10.712,25 €	163,52
Tečajne razlike i drugi rashodi	98,08 €	0,06 €	0,06
Nerealizirani gubici (rashodi) od financijske imovine	- €	- €	
Vrijednosna usklađenja financijske imovine (neto)	- €	- €	
Ostali financijski rashodi	- €	- €	
UKUPNO	6.649,01 €	10.712,31 €	



Financijski rashodi s poduzetnicima unutar grupe

Bilješka br. 28a

Društvo nije iskazalo financijske rashode iz odnosa s poduzetnicima unutar grupe.

Financijski rashodi s osnove kamata i sličnih rashoda, tečajnih razlika i drugih rashoda s društvima koji nisu unutar grupe

Bilješka br. 28b

Financijski rashodi koji su ostvareni iz poslovnog odnosa s poduzetnicima koji nisu unutar grupe ili iz odnosa s financijskim institucijama, a koji se sastoje od rashoda kamata, tečajnih razlika i ostalih financijskih rashoda iznosili su 10.712,31 EUR.

Nerealizirani gubici od financijske imovine

Bilješka br. 28c

Društvo ne posjeduje financijsku imovinu koja se svodi na prodajnu vrijednost prema tržišnoj vrijednosti izlistanoj na burzi i/ili uređenom tržištu vrijednosnih papira odnosno nije iskazalo gubitke na dionicama iz vlastitog portfelja.

Neto vrijednosna usklađenja financijske imovine

Bilješka br. 28d

Neto vrijednosno usklađenje financijske imovine proizlazi iz promjene njene vrijednosti prema mjerenju po fer vrijednosti.

Društvo nije provodilo neto vrijednosna usklađenja u poslovnoj godini.

Ostali financijski rashodi

Bilješka br. 28e

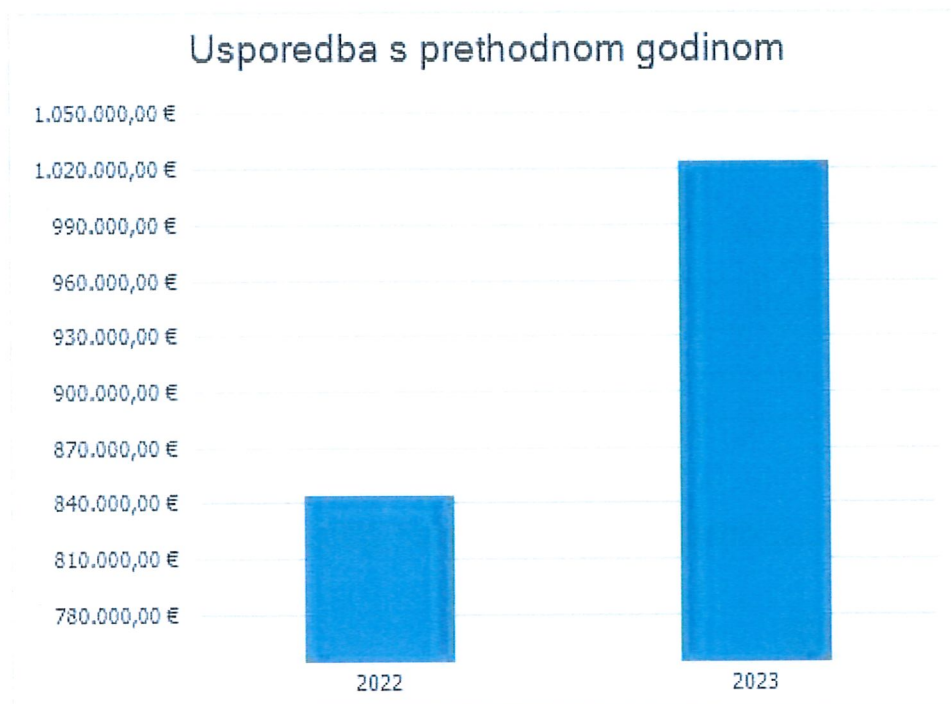
Ostali financijski rashodi se odnose na financijske rashode koji su ostvareni od ulaganja u udjele i dionice društava s udjelom vlasništva manjim od 20% (realizirani gubici) te drugih financijskih rashoda koji se ne odnose na kamate zajmova i tečajne razlike.

Društvo nije imalo ostalih financijskih rashoda u poslovnoj godini.

UKUPNI PRIHODI

Bilješka br. 29

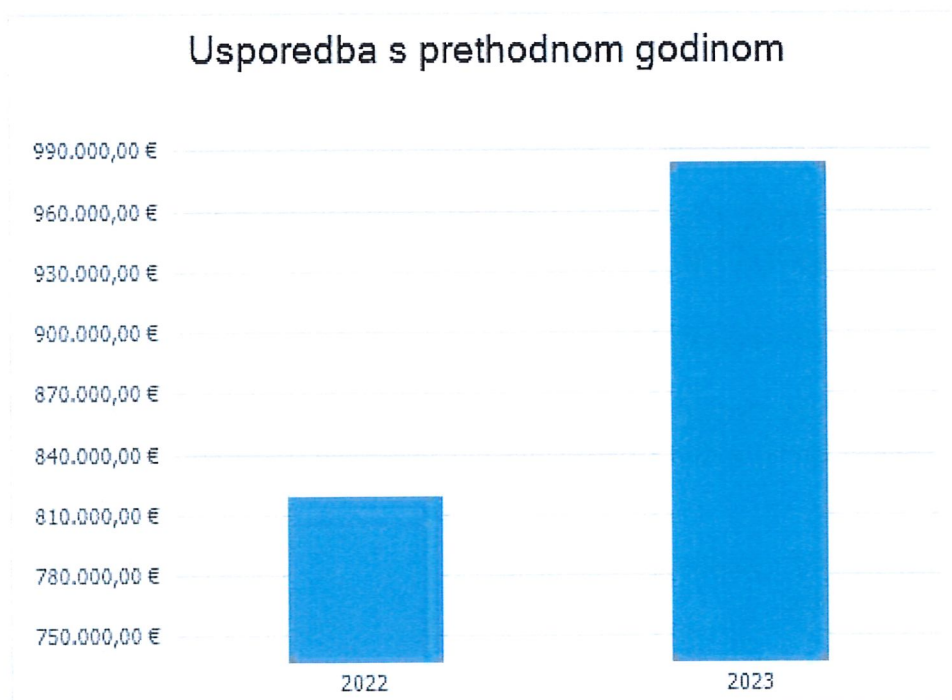
Društvo je u poslovnoj godini 2023. ostvarilo ukupne prihode u visini od 1.024.184,29 EUR.



UKUPNI RASHODI

Bilješka br. 30

Društvo je u poslovnoj godini 2023. imalo ukupnih rashoda u iznosu od 984.230,59 EUR tj. 15 % veće nego prethodne godine.

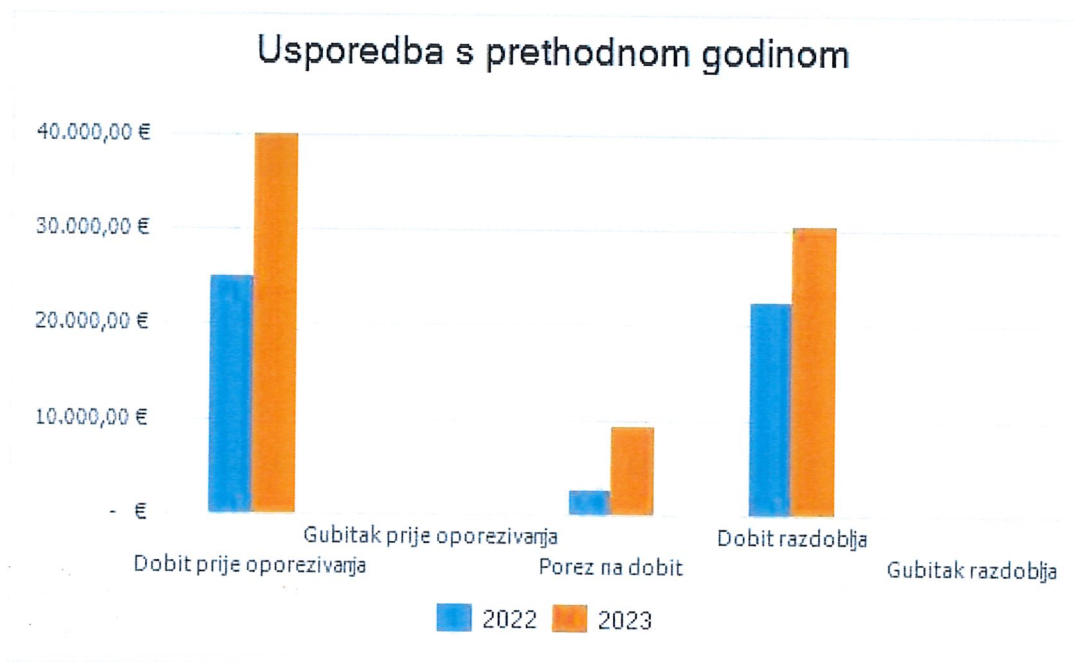


POREZ NA DOBIT

Bilješka br. 31

Porez na dobit sukladno hrvatskom Zakonu o porezu na dobit izračunava se primjenom propisane stope na oporezivu osnovicu. Porezna osnovica uvećava se i umanjuje prema propisima navedenim u Zakonu o porezu na dobit.

Naziv pozicije	2022	2023	Indeks 2023/2022
Dobit prije oporezivanja	25.077,83 €	39.953,70 €	159,32
Gubitak prije oporezivanja	- €	- €	
Porez na dobit	2.551,33 €	9.377,39 €	367,55
Dobit razdoblja	22.526,50 €	30.576,31 €	135,73
Gubitak razdoblja	- €	- €	



VII. PRIHVATANJE I OBJAVA FINACIJSKIH IZVJEŠTAJA OD STRANE UPRAVE DRUŠTVA

Objava financijskih izvještaja

Uprava društva, na temelju odluke Skupštine o utvrđivanju godišnjih financijskih izvještaja za poslovnu godinu 2023., svojom ovjerom odobrava njihovu objavu.

Osoba odgovorna za sastavljanje bilješki:
Anita Mešin Baraba

Direktor:
Ivica Katić



RAČUN DOBITI I GUBITKA
za razdoblje 01.01.2023. do 31.12.2023.

**Obrazac
POD-RDG**

Obveznik: 33061586626; INOVATIVNI ZADAR D.O.O.				Iznosi u EUR	
Naziv pozicije	AOP oznaka	Rbr. bilješke	Prethodna godina	Tekuća godina	
1	2	3	4	5	
I. POSLOVNI PRIHODI (AOP 128 do 132)	127		844.770,98	1.024.049,00	
1. Prihodi od prodaje s poduzetnicima unutar grupe	128				
2. Prihodi od prodaje (izvan grupe)	129		388.949,76	452.954,89	
3. Prihodi na temelju upotrebe vlastitih proizvoda, robe i usluga	130				
4. Ostali poslovni prihodi s poduzetnicima unutar grupe	131				
5. Ostali poslovni prihodi (izvan grupe)	132		455.821,22	571.094,11	
II. POSLOVNI RASHODI (AOP 134+135+139+143 do 145+148+155)	133		813.046,53	973.518,28	
1. Promjene vrijednosti zaliha proizvodnje u tijeku i gotovih proizvoda	134				
2. Materijalni troškovi (AOP 136 do 138)	135		404.489,88	572.679,50	
a) Troškovi sirovina i materijala	136		31.148,19	174.751,44	
b) Troškovi prodane robe	137				
c) Ostali vanjski troškovi	138		373.341,69	397.928,06	
3. Troškovi osoblja (AOP 140 do 142)	139		162.174,53	207.903,44	
a) Neto plaće i nadnice	140		103.633,95	129.581,13	
b) Troškovi poreza i doprinosa iz plaća	141		37.762,29	51.942,01	
c) Doprinosi na plaće	142		20.778,29	26.380,30	
4. Amortizacija	143		216.992,77	151.148,58	
5. Ostali troškovi	144		28.879,69	40.324,96	
6. Vrijednosna usklađenja (AOP 146+147)	145		509,66	1.461,80	
a) dugotrajne imovine osim financijske imovine	146				
b) kratkotrajne imovine osim financijske imovine	147		509,66	1.461,80	
7. Rezerviranja (AOP 149 do 154)	148		0,00	0,00	
a) Rezerviranja za mirovine, otpremnine i slične obveze	149				
b) Rezerviranja za porezne obveze	150				
c) Rezerviranja za započete sudske sporove	151				
d) Rezerviranja za troškove obnavljanja prirodnih bogatstava	152				
e) Rezerviranja za troškove u jamstvenim rokovima	153				
f) Druga rezerviranja	154				
8. Ostali poslovni rashodi	155				
III. FINANCIJSKI PRIHODI (AOP 157 do 166)	156		2,39	135,29	
1. Prihodi od ulaganja u udjele (dionice) poduzetnika unutar grupe	157				
2. Prihodi od ulaganja u udjele (dionice) društava povezanih sudjelujućim interesima	158				
3. Prihodi od ostalih dugotrajnih financijskih ulaganja i zajmova poduzetnicima unutar grupe	159				
4. Ostali prihodi s osnove kamata iz odnosa s poduzetnicima unutar grupe	160				
5. Tečajne razlike i ostali financijski prihodi iz odnosa s poduzetnicima unutar grupe	161				
6. Prihodi od ostalih dugotrajnih financijskih ulaganja i zajmova	162				
7. Ostali prihodi s osnove kamata	163		2,39	2,56	
8. Tečajne razlike i ostali financijski prihodi	164			132,73	
9. Nerealizirani dobiti (prihodi) od financijske imovine	165				
10. Ostali financijski prihodi	166				
IV. FINANCIJSKI RASHODI (AOP 168 do 174)	167		6.649,01	10.712,31	
1. Rashodi s osnove kamata i slični rashodi s poduzetnicima unutar grupe	168				
2. Tečajne razlike i drugi rashodi s poduzetnicima unutar grupe	169				
3. Rashodi s osnove kamata i slični rashodi	170		6.550,93	10.712,25	
4. Tečajne razlike i drugi rashodi	171		98,08	0,06	
5. Nerealizirani gubici (rashodi) od financijske imovine	172				
6. Vrijednosna usklađenja financijske imovine (neto)	173				
7. Ostali financijski rashodi	174				

RAČUN DOBITI I GUBITKA
za razdoblje 01.01.2023. do 31.12.2023.

**Obrazac
POD-RDG**

Obveznik: 33061586626; INOVATIVNI ZADAR D.O.O.				Iznosi u EUR	
Naziv pozicije	AOP oznaka	Rbr. bilješke	Prethodna godina	Tekuća godina	
1	2	3	4	5	
V. UDIO U DOBITI OD DRUŠTAVA POVEZANIH SUDJELUJUĆIM INTERESOM	175				
VI. UDIO U DOBITI OD ZAJEDNIČKIH POTHVATA	176				
VII. UDIO U GUBITKU OD DRUŠTAVA POVEZANIH SUDJELUJUĆIM INTERESOM	177				
VIII. UDIO U GUBITKU OD ZAJEDNIČKIH POTHVATA	178				
IX. UKUPNI PRIHODI (AOP 127+156+175 + 176)	179		844.773,37	1.024.184,29	
X. UKUPNI RASHODI (AOP 133+167+177 + 178)	180		819.695,54	984.230,59	
XI. DOBIT ILI GUBITAK PRIJE OPOREZIVANJA (AOP 179-180)	181		25.077,83	39.953,70	
1. Dobit prije oporezivanja (AOP 179-180)	182		25.077,83	39.953,70	
2. Gubitak prije oporezivanja (AOP 180-179)	183		0,00	0,00	
XII. POREZ NA DOBIT	184		2.551,33	9.377,39	
XIII. DOBIT ILI GUBITAK RAZDOBLJA (AOP 181-184)	185		22.526,50	30.576,31	
1. Dobit razdoblja (AOP 181-184)	186		22.526,50	30.576,31	
2. Gubitak razdoblja (AOP 184-181)	187		0,00	0,00	
PREKINUTO POSLOVANJE (popunjavanje poduzetnik obveznika MSFI-a samo ako ima prekinuto poslovanje)					
XIV. DOBIT ILI GUBITAK PREKINUTOG POSLOVANJA PRIJE OPOREZIVANJA (AOP 189-190)	188		0,00	0,00	
1. Dobit prekinutog poslovanja prije oporezivanja	189				
2. Gubitak prekinutog poslovanja prije oporezivanja	190				
XV. POREZ NA DOBIT PREKINUTOG POSLOVANJA	191				
1. Dobit prekinutog poslovanja za razdoblje (AOP 188-191)	192		0,00	0,00	
2. Gubitak prekinutog poslovanja za razdoblje (AOP 191-188)	193		0,00	0,00	
UKUPNO POSLOVANJE (popunjavanje samo poduzetnik obveznik MSFI-a koji ima prekinuto poslovanje)					
XVI. DOBIT ILI GUBITAK PRIJE OPOREZIVANJA (AOP 181+188)	194		0,00	0,00	
1. Dobit prije oporezivanja (AOP 194)	195		0,00	0,00	
2. Gubitak prije oporezivanja (AOP 194)	196		0,00	0,00	
XVII. POREZ NA DOBIT (AOP 184+191)	197		0,00	0,00	
XVIII. DOBIT ILI GUBITAK RAZDOBLJA (AOP 194-197)	198		0,00	0,00	
1. Dobit razdoblja (AOP 194-197)	199		0,00	0,00	
2. Gubitak razdoblja (AOP 197-194)	200		0,00	0,00	
DODATAK RDG-u (popunjavanje poduzetnik koji sastavlja konsolidirani godišnji financijski izvještaj)					
XIX. DOBIT ILI GUBITAK RAZDOBLJA (AOP 202+203)	201		0,00	0,00	
1. Pripisana imateljima kapitala matice	202				
2. Pripisana manjinskom (nekontrolirajućem) interesu	203				
IZVJEŠTAJ O OSTALOJ SVEOBUHVAATNOJ DOBITI (popunjavanje poduzetnik obveznik primjene MSFI-a)					
I. Dobit ili gubitak razdoblja	204				
II. Ostala sveobuhvatna dobit / gubitak prije poreza (AOP 207 do 211 + 214 do 221)	205		0,00	0,00	
III. Stavke koje neće biti reklasificirane u dobit ili gubitak (AOP 207 do 212)	206		0,00	0,00	
1. Promjene revalorizacijskih rezervi dugotrajne materijalne i nematerijalne imovine	207				
2. Dobitak ili gubitak s osnove naknadnog vrednovanja vlasničkih vrijednosnih papira po fer vrijednosti kroz ostalu sveobuhvatnu dobit	208				
3. Promjene fer vrijednosti financijske obveze po fer vrijednosti kroz račun dobiti i gubitka koja se može pripisati promjenama kreditnog rizika obveze	209				
4. Aktuarski dobici/gubici po planovima definiranih primanja	210				
5. Ostale stavke koje neće biti reklasificirane	211				
6. Porez na dobit koji se odnosi na stavke koje neće biti reklasificirane	212				
IV. Stavke koje je moguće reklasificirati u dobit ili gubitak (AOP 214 do 222)	213		0,00	0,00	
1. Tečajne razlike iz preračuna inozemnog poslovanja	214				
2. Dobitak ili gubitak s osnove naknadnog vrednovanja dužničkih vrijednosnih papira po fer vrijednosti kroz ostalu sveobuhvatnu dobit	215				

RAČUN DOBITI I GUBITKA
za razdoblje 01.01.2023. do 31.12.2023.

**Obrazac
POD-RDG**

Obveznik: 33061586626; INOVATIVNI ZADAR D.O.O.				Iznosi u EUR	
Naziv pozicije	AOP oznaka	Rbr. bilješke	Prethodna godina	Tekuća godina	
1	2	3	4	5	
3. Dobit ili gubitak s osnove učinkovite zaštite novčanih tokova	216				
4. Dobit ili gubitak s osnove učinkovite zaštite neto ulaganja u inozemstvu	217				
5. Udio u ostaloj sveobuhvatnoj dobiti/gubitku društava povezanih sudjelujućim interesom	218				
6. Promjene fer vrijednosti vremenske vrijednosti opcije	219				
7. Promjene fer vrijednosti terminskih elemenata terminskih ugovora	220				
8. Ostale stavke koje je moguće reklasificirati u dobit ili gubitak	221				
9. Porez na dobit koji se odnosi na stavke koje je moguće reklasificirati u dobit ili gubitak	222				
V. Neto ostala sveobuhvatna dobit ili gubitak (AOP 206+213)	223		0,00		0,00
VI. Ukupna sveobuhvatna dobit ili gubitak razdoblja (AOP 204+223)	224		0,00		0,00
DODATAK Izvještaju o ostaloj sveobuhvatnoj dobiti (popunjava poduzetnik koji sastavlja konsolidirani izvještaj)					
VI. Sveobuhvatna dobit ili gubitak razdoblja (AOP 226+227)	225		0,00		0,00
1. Pripisana imateljima kapitala matice	226				
2. Pripisana manjinskom (nekontrolirajućem) interesu	227				



Temeljem odredbi Zakona o trgovačkim društvima ("Narodne novine" br. 111/1993, 34/1999, 121/1999, 52/2000, 118/2003, 107/2007, 146/2008, 137/2009, 111/2012, 125/2011, 68/2013, 110/2015, 40/2019, 34/2022, 114/2022, 18/2023, 130/2023) i Statuta Društva (od 01.12.2014.), Skupština Društva donosi

ODLUKU

o prihvatanju Godišnjeg izvješća Društva za 2023. godinu

Članak 1.

Prihvaća se Godišnje izvješće Društva za 2023. godinu.

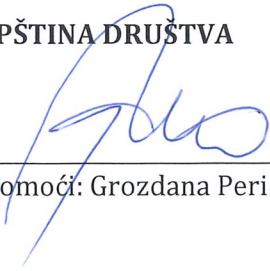
Članak 2.

Ova Odluka stupa na snagu danom donošenja.

U Zadru, 13. lipnja 2024.

URBROJ: 1-949/24

SKUPŠTINA DRUŠTVA



po punomoći: Grozdana Perić, dipl. oec.



Temeljem odredbi Zakona o trgovačkim društvima ("Narodne novine" br. 111/1993, 34/1999, 121/1999, 52/2000, 118/2003, 107/2007, 146/2008, 137/2009, 111/2012, 125/2011, 68/2013, 110/2015, 40/2019, 34/2022, 114/2022, 18/2023 i 130/2023), Zakona o računovodstvu ("Narodne novine" br. 78/2015, 134/2015, 120/2016, 116/2018, 42/2020, 47/2020, 114/2022 i 82/2023) i Statuta Društva (od 01.12.2014.), Direktor Društva donosi

O D L U K U o utvrđivanju Godišnjeg financijskog izvještaja za 2023. godinu

Članak 1.

Utvrđuju se sljedeća temeljna financijska izvješća:

1. Bilanca sa zbrojem aktive i pasive u iznosu 4.275.845,19 EUR
2. Račun dobiti i gubitka
 - Ukupni prihod 1.024.184,29 EUR
 - Ukupni rashod 984.230,59 EUR
 - Dobit prije oporezivanja 39.953,70 EUR
3. Bilješke uz financijsko izvješće

Članak 2.

Ova Odluka stupa na snagu danom donošenja.

U Zadru, 07. lipnja 2024.

URBROJ: 1-949/24

Ovlaštena osoba



INOVATIVNI
zadar d.o.o.

Grgura Budislavića 99, 23000 ZADAR
Ivica Katić, direktor



Temeljem odredbi Zakona o trgovačkim društvima ("Narodne novine" br. 111/1993, 34/1999, 121/1999, 52/2000, 118/2003, 107/2007, 146/2008, 137/2009, 111/2012, 125/2011, 68/2013, 110/2015, 40/2019, 34/2022, 114/2022, 18/2023, 130/2023), Zakona o računovodstvu ("Narodne novine" br. 78/2015, 134/2015, 120/2016, 116/2018, 42/2020, 47/2020, 114/2022, 82/2023) i Statuta Društva (od 01.12.2014.), Skupština Društva donosi

O D L U K U **o prihvaćanju temeljnih financijskih izvješća za 2023. godinu**

Članak 1.

Prihvaćaju se sljedeća temeljna financijska izvješća:

1. Bilanca sa zbrojem aktive i pasive u iznosu 4.275.845,19 EUR
2. Račun dobiti i gubitka
 - Ukupni prihod 1.024.184,29 EUR
 - Ukupni rashod 984.230,59 EUR
 - Dobit prije oporezivanja 39.953,70 EUR
3. Bilješke uz financijsko izvješće

Članak 2.

Ova Odluka stupa na snagu danom donošenja.

U Zadru, 13. lipnja 2024.
URBROJ: 1-949/24

SKUPŠTINA DRUŠTVA



po punomoći: Grozdana Perić, dipl. oec.



Temeljem odredbi Zakona o trgovačkim društvima ("Narodne novine" br. 111/1993, 34/1999, 121/1999, 52/2000, 118/2003, 107/2007, 146/2008, 137/2009, 111/2012, 125/2011, 68/2013, 110/2015, 40/2019, 34/2022, 114/2022, 18/2023, 130/2023), Zakona o računovodstvu ("Narodne novine" br. 78/2015, 134/2015, 120/2016, 116/2018, 42/2020, 47/2020, 114/2022, 82/2023) i Statuta Društva (od 01.12.2014.), Skupština Društva donosi

ODLUKU

o raspodjeli dobiti za 2023. godinu

Članak 1.

Dobit prije oporezivanja iznosi 39.953,70 EUR, dok porez na dobit iznosi 9.377,39 EUR.

Članak 2.

Dobit nakon oporezivanja iznosi 30.576,31 EUR.

Članak 3.

Dobit u iznosu od 30.576,31 EUR rasporediti će se u zadržanu dobiti.


Članak 4.

Ova Odluka stupa na snagu danom donošenja.

U Zadru, 13. lipnja 2024.

URBROJ: 1-949/24

SKUPŠTINA DRUŠTVA



po punomoći: Grozdana Perić, dipl. oec.