

**REPUBLIKA HRVATSKA  
ZADARSKA ŽUPANIJA  
GRAD ZADAR  
Gradonačelnik**

**KLASA:** 363-01/14-01/246  
**URBROJ:** 2198/01-2-14-28  
**Zadar, 10. lipnja 2014.**

**- GRADSKOM VIJEĆU GRADA ZADRA -**

**PREDMET:** **Izvešće o radu i financijsko poslovanje  
TD „Čistoća“ d.o.o. Zadar za 2013. godinu**

**NADLEŽNOST  
ZA DONOŠENJE:** **GRADSKO VIJEĆE GRADA ZADRA**

**PRAVNI TEMELJ:** - Statut Grada Zadra, članak 27. i 55.  
(„Glasnik Grada Zadra“, broj: 9/09, 28/10 i 3/13)

**PREDLAGATELJ:** **Gradonačelnik**

**IZVJESTITELJ:** **Gradonačelnik**

**MATERIJAL IZRADIO:** **Upravni odjel za komunalne djelatnosti i  
TD “Čistoća” d.o.o.**

**O b r a z l o Ź e n j e**

Prema članku 55. stavak 2. Statuta Grada Zadra („Glasnik Grada Zadra“, broj: 9/09,28/10 i 3/13) Gradonačelnik je dužan Gradskom vijeću Grada Zadra podnijeti izvješća o radu i financijska izvješća trgovačkih društava koji su u vlasništvu Grada Zadra.

Slijedom navedenog dostavlja se Gradskom vijeću Izvešće o radu i financijsko poslovanje TD „Čistoća“ d.o.o. Zadar za 2013. godinu.

**GRADONAČELNIK**  
Božidar Kalmeta, dipl.ing., v.r.

Na temelju članka 27. i 55. Statuta Grada Zadra („Glasnik Grada Zadra“, broj: 9/09, 28/10 i 3/13), **Gradsko vijeće Grada Zadra** na \_\_\_\_ **sjednici**, održanoj \_\_\_\_\_ **2014. godine**,  
**d o n o s i**

## **Z A K L J U Č A K**

**1.** Prima se na znanje Izvješće o radu i financijsko poslovanje Trgovačkog društva u vlasništvu Grada Zadra – „Čistoća“ d.o.o. Zadar – za 2013. godinu.

**2.** Ovaj Zaključak stupa na snagu danom donošenja.

**KLASA:** 363-01/14-01/246

**URBROJ:** 2198/01-1-14-

**Zadar,** \_\_\_\_\_ 2014.

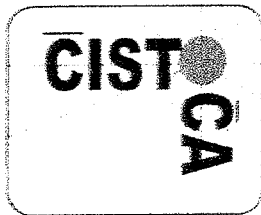
**GRADSKO VIJEĆE GRADA ZADRA**

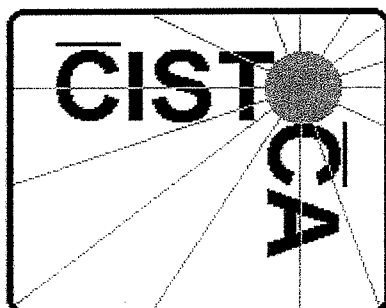
**PREDSJEDNIK**

*Živko Kolega, dr.med.*

2013

IZVJEŠĆE O RADU





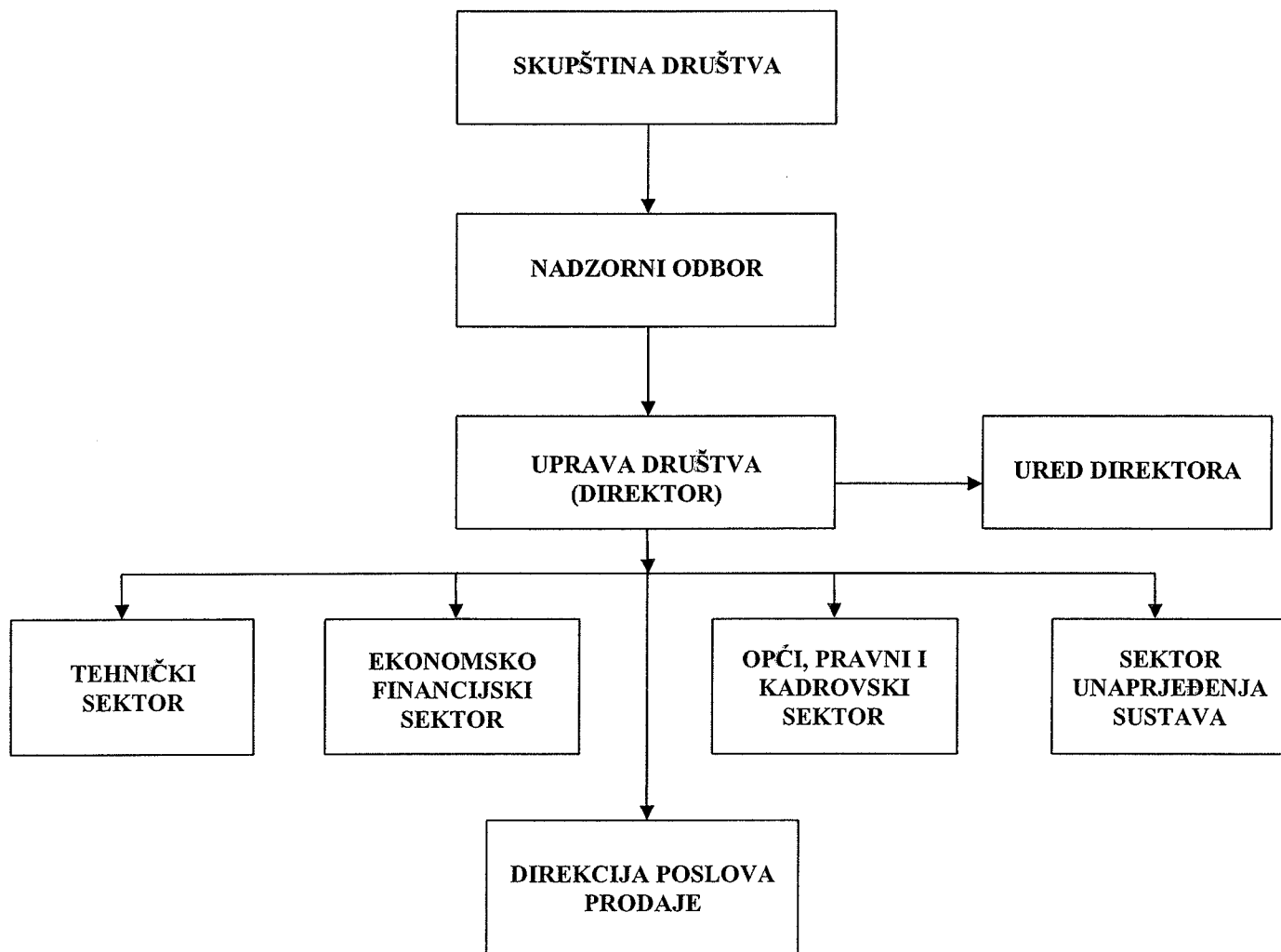
# IZVJEŠĆE O RADU TRGOVAČKOG DRUŠTVA ZA 2013. GODINU

Zadar, travanj 2014.

---

**ČISTOĆA d.o.o.**  
Stjepana Radića 33, Zadar, Croatia  
tel : +385 23 234 800  
fax: +385 23 231 831  
mail: [info@cistoca-zadar.hr](mailto:info@cistoca-zadar.hr)  
[www.cistoca-zadar.hr](http://www.cistoca-zadar.hr)

## ORGANI DRUŠTVA U 2013. GODINI I ORGANIZACIJSKO USTROJSTVO ČISTOĆE D.O.O.



Organi Društva su **Skupština, Nadzorni odbor i Uprava.**

## **SKUPŠTINA**

- Grad Zadar - predstavnik Božidar Kalmeta
- Općina Bibinje - predstavnik Nino Šimunić
- Općina Kali - predstavnik Duško Vidov
- Grad Nin - predstavnik Emil Ćurko
- Općina Novigrad - predstavnik Josip Klapan
- Općina Poličnik - predstavnik Davor Lončar
- Općina Posedarje - predstavnik Ivica Zurak
- Općina Preko - predstavnik Ante Jerolimov
- Općina Ražanac - predstavnik Nikola Miletić
- Općina Sali - predstavnik Zoran Morović
- Općina Starigrad - predstavnik Krste Ramić
- Općina Sukošan - predstavnik Ante Martinac
- Općina Škabrnja - predstavnik Nediljko Bubnjar
- Općina Vir - predstavnik Kristijan Kapović
- Općina Zemunik Donji - predstavnik Ivica Šarić
- Općina Galovac - predstavnik Marin Gulan

## **NADZORNI ODBOR**

- Olivio Meštrović, predsjednik
- Davor Lončar, zamjenik predsjednika
- Teo Boban, član Nadzornog odbora
- Pave Ivić, član Nadzornog odbora
- Marin Matešić, član Nadzornog odbora

## **UPRAVA DRUŠTVA**

- Tomislav Ćurko

## • KADROVSKA STRUKTURA

Društvo je na dan 31. prosinca 2013. godine zapošljavalo 301 radnika, od toga 42 žene.

Stručna sprema	Ukupan broj radnika	Broj žena
VSS	24	9
VŠS	13	5
SSS	168	23
KV	27	0
NKV	69	5

## • PRIKAZ SPECIJALNIH RADNIH VOZILA ČISTOĆE d.o.o. NA DAN 31. PROSINCA 2013. GODINE

- Specijalna radna vozila „AUTOSMEČARKE“ 36
- Specijalna radna vozila „AUTOPODIZAČI“ 14
- Specijalna radna vozila „PERAČICE ULICA“ 3
- Specijalno radno vozilo „PERAČICA SPREMNIKA“ 1
- Specijalna radna vozila „PRIKLJUČNA VOZILA“ 2
- Specijalna radna vozila „ČISTILICE“ 7
- Specijalna radna vozila „SANDUČARI“ 7
- Specijalna radna vozila „SANDUČARI SA DIZALICOM“ 3
- Specijalna radna vozila „NAVLAKAČI“ 3
- Specijalno radno vozilo „UTOVARIVAČ“ 1
- Specijalni radni strojevi „JARUŽALA“ (DOZERI) 2
- Specijalni radni strojevi „KOMPAKTORI“ 2
- Specijalna radna vozila „TRAKTORI, MOTOKULTIVATORI“ 22
- Specijalna radna vozila „ULIČNI USISAČI“ 11
- Ostala dostavna vozila, kombi 12
- Strojevi za čišćenje JPP-a 4
- Visokotlačni uređaji za čišćenje JPP-a 2

## AKTIVNOSTI ČISTOĆE d.o.o. U 2013. GODINI

### 1. TEHNIČKI SEKTOR

Tehnički sektor nositelj je svih aktivnosti na području čišćenja i pranja javno - prometnih površina, na području prikupljanja, prijevoza i odlaganja komunalnog otpada, na području prikupljanja, prijevoza i odlaganja neopasnog industrijskog otpada te na području prikupljanja ambalažnog otpada i njegovog prijevoza prema oporabiteljima. U svrhu prikupljanja svih ostalih kategorija otpada od građana, tehnički sektor upravlja reciklažnim dvorištem, koje se nalazi na ulaznom dijelu odlagališta otpada i dostupno je 24 sata dnevno, 7 dana u tjednu.

Za obavljanje tih aktivnosti, u tehničkom sektoru na raspolaganju je sljedeći broj djelatnika:

Službe:	Broj djelatnika:
Služba odvoza kućnog otpada	84
Služba odvoza industrijskog otpada	22
Služba javne higijene i primarne reciklaže	84
Služba održavanja	11
Služba za upravljanje odlagalištem otpada	17
Zajedničke službe unutar TS-a	20
<b>UKUPNO:</b>	<b>238</b>

Osim s područja grada Zadra, prikupljanje otpada obavlja se još na području grada Nina i 12 općina na području Zadarske županije, što predstavlja oko 70 % otpada koji se generira na području Zadarske županije.

Čišćenje i pranje javno - prometnih površina obavlja se redovito na području grada Zadra, pri čemu su obuhvaćeni svi kopneni i otočni mjesni odbori koji administrativno pripadaju Zadru, te povremeno u ostalim jedinicama lokalne samouprave na području obavljanja djelatnosti. Za te aktivnosti angažirano je 84 djelatnika službe javne higijene i primarne reciklaže.

#### 1.1. Održavanje i čišćenje javno prometnih površina (JPP)

Uz redovito održavanje i čišćenje javno - prometnih površina grada Zadra, u 2013. godini organizirane su dodatne akcije čišćenja po mjesnim odborima, većinom u turističkoj sezoni i tijekom sezone, a posebice u dijelovima grada gdje je veća fluktuacija ljudi. U akcijama se uklanjala nepoželjna vegetacija uz rubnjake prometnica te naplavine na prirodnim i uređenim plažama. U



akcijama je sudjelovao veći broj djelatnika, osposobljenih za rad sa motornim kosama, puhalicama i specijalnim vozilom- čistilicom.

I ove godine Čistoća d.o.o. angažirala je skupinu studenata, pod nazivom „Eko patrola“, koja je u ljetnim mjesecima obilazila Zadar i dojavljivala gdje se nalazi nepropisno odložen otpad.

Čišćenje stare jezgre Poluotoka kontinuirano se obavljalo uz pomoć specijaliziranih električnih usisača ulica, puhača lišća te specijalnog visokotlačnog stroja za pranje javnih površina, što se pokazalo kao učinkovitije i kvalitetnije rješenje u odnosu na klasične metode čišćenja javno - prometnih površina.

Uz već postojeća specijalna vozila, u 2013. godini za potrebe čišćenja dodatno je osigurano jedno specijalno vozilo - peračica i jedno višefunkcionalno vozilo (peračica / čistilica / ralica za čišćenje snijega). Osim tih vozila, osiguran je i dodatni visokotlačni uređaj za skidanje žvakaćih guma i grafita.

## **1.2. Prikupljanje komunalnog otpada**

Tijekom 2013. godine po kućanstvima su distribuirane ili zamijenjene ukupno 843 posude zapremine 80, 120 i 240 litara.

Osim toga, osigurana su 130 spremnika zapremine 1100 litara, s kojima je obavljena supstitucija dotrajalih ili oštećenih spremnika postavljenih uz visoke stambene jedinice u gradu Zadru. Također, obavljeno je redovito pranje i dezinficiranje istih spremnika pomoću specijalnog vozila - peračice.

## **1.3. Prikupljanje glomaznog otpada**

Na području stare gradske jezgre održavane su redovite akcije prikupljanja glomaznog otpada i to svake prve subote u mjesecu veljači, travnju, lipnju, listopadu i prosincu. Prikupljeno je ukupno 63,1 tona glomaznog otpada.

Ostali dijelovi grada Zadra podijeljeni su u šest zona u kojima su, prema točno utvrđenom tjednom rasporedu odvoza, postavljeni veliki spremnici zapremine 7m<sup>3</sup> u koje su građani mogli odlagati svoj glomazni otpad. Osim tih spremnika, svakodnevno su se obilazili svi dijelovi grada sa dva vozila sandučara te sandučarom sa dizalicom kojima se prikupljao glomazni otpad odložen na divljim odlagalištima. Ukupno je na takav način u 2013. godini prikupljeno 3.630,9 t glomaznog otpada.

Sve akcije čišćenja organizirane su u suradnji sa predsjednicima mjesnih odbora i komunalnim redarstvom.

Raspored odvoza glomaznog otpada svi zainteresirani građani mogli su vidjeti na web stranici Čistoće te oglašavanjem istoga u pisanim medijima.

## **1.4. Prikupljanje polimerne ambalaže**

Društvo Čistoća d.o.o. samostalno je nastavilo s projektom prikupljanja otpada od ostalih polimera, koji je u suradnji s Fondom za zaštitu okoliša započeo u ožujku 2009. godine. Ovim pilot projektom građanima je omogućeno odvajanje takve ambalaže (npr. boce od jestivog ulja, deterdženata, šampona, čaše od jogurta, najlonske vrećice i sl.) u posebnim žutim vrećicama. Za prikupljanje ove

ambalaže angažirana su dva specijalna vozila. Na ovakav način u 2013. god. prikupljeno je te isporučeno ovlaštenom koncesionaru 177,6 t polimerne ambalaže.

Iz prikupljene polimerne ambalaže u sabirnom centru na odlagalištu otpada odvojene su razne korisne frakcije (folije i vrećice, plastične boce, tetrapak ambalaža i sl.) koje se u drugoj fazi komprimiraju pomoću stroja za komprimiranje („balirka“) s ciljem smanjenja volumena, što je bitno za samo skladištenje ambalaže te se u konačnici omogućuje ekonomičniji transport do oporabitelja.

### **1.5. Prikupljanje papira i kartonske ambalaže**

Društvo Čistoća d.o.o. kontinuirano prikuplja otpadni papir na području obavljanja djelatnosti. Od pravnih osoba koji su limitirani prostorom, odnosno nemaju predviđene lokacije za spremnike, papir i karton se prikupljao pomoću specijalnog vozila autosmečarke. Fizičkim osobama je omogućeno odvajanje papira i kartona putem namjenskih spremnika plave boje postavljenih na javno prometnim površinama. U tu svrhu, u 2013. godini postavljeno je dodatnih 40 spremnika na javno - prometne površine.

Na području stare gradske jezgre osigurano je specijalno vozilo obojano u plavo kojim se omogućilo odvojenno sakupljanje otpadnog papira i u tom zaštićenom području.

U 2013. god. ukupno je prikupljeno i predano ovlaštenom koncesionaru 613,2 t papira i kartonske ambalaže.

### **1.6. Odvoz otpada sa gradskih otoka**

Organizirani sustavni odvoz otpada sa otoka koji administrativno pripadaju Gradu Zadru započeo je tijekom 2005. godine. U tu skupinu otoka spadaju otoci Iž, Rava, Molat, Ist, Olib, Silba i Premuda.

Nakon sanacije i zatvaranja postojećih divljih odlagališta pristupilo se osnivanju pretovarnih stanica na svim otocima, koje su redom opremljene odgovarajućom opremom za skladištenje, odnosno pripremu otpada za odvoz. U tu svrhu osigurani su „press-kontejneri“ zapremine 10 i 20 m<sup>3</sup> sa pripadajućim pogonskim diesel agregatom, koji služe za komprimiranje miješanog komunalnog otpada. Svaka pretovarna stanica je također opremljena velikim otvorenim „rollo-kontejnerima“ zapremine 32 m<sup>3</sup>, namijenjenim za prikupljanje glomaznog otpada.

U svakom otočkom naselju radi jedan ili više djelatnika, ovisno o veličini otoka odnosno broju korisnika usluga. Njihova je zadaća uz pomoć zaduženog traktora s prikolicom, svakodnevno prikupiti otpad iz posuda te isti pretovariti u „press-kontejnere“. Popunjenost spremnika, odnosno potreba za njegovom supstitucijom, obavlja se po sustavu „puno za prazno“. Nakon dojave djelatnika svom nadređenom voditelju u središnjici tvrtke, otpad se posebnim trajektom prevozi do Zadra, te u konačnici do centralnog odlagališta na zbrinjavanje.

U suradnji sa Fondom za zaštitu okoliša i energetska učinkovitost i Gradom Zadrom, u 2013. godini za potrebe opremanja pretovarnih stanica osigurana je slijedeća oprema:

Vrsta spremnika:	Količina (kom):
„Press-kontejner“ 10m <sup>3</sup>	7
„Press-kontejner“ 20m <sup>3</sup>	4
„Rolo-kontejner“ 30m <sup>3</sup>	5
Zatvoreni kontejner 7m <sup>3</sup>	9
Diesel agregat	1

Rekapitulacija odvoza otpada sa otoka u 2013. godini

Otok:	Broj prevezenih spremnika:	Količina otpada (m <sup>3</sup> ):
Molat	43	856
Olib	62	921
Ist	49	1088
Iž	114	2757
Silba	81	1724
Premuda	42	348
Rava	30	258

### 1.7. Prikupljanje biorazgradivog otpada

U skladu sa novim Zakonom o održivom gospodarenju otpadom, krajem 2013. god. započelo se sa pripremanjem za provedbu „pilot“ projekta odvojenog prikupljanja biorazgradivog otpada iz domaćinstava u mjesnom odboru Novi Bokanjac. U tu svrhu osigurane su smeđe posude zapremine 80 litara i elektronički senzori (čipovi) koji su ugrađeni u iste. Uz to, dva specijalna vozila autosmećarke opremljena su čitačima i antenama pomoću kojih se evidentira pražnjenje posuda za svako pojedino domaćinstvo. Za korisnike koji žele sami proizvoditi vlastiti humus kompostiranjem, osigurani su komposter zapremine 400 litara.

Kako bi se stanovnici Novog Bokanjca što bolje upoznali s navedenim „pilot“ projektom, u njihovom mjesnom odboru postavljen je info pult na kojem su od naših djelatnika mogli dobiti sve potrebne informacije.

## 1.8. Odlagalište otpada

Odlagalište otpada „Diklo“ je u fazi sanacije u svrhu konačnog zatvaranja, uz nastavak rada do otvaranja Županijskog centra za gospodarenje otpadom.

Nalazi se izvan naseljenog prostora, oko 4,5 km sjeverozapadno od središta grada Zadra, na nadmorskoj visini prirodne podloge tijela odlagališta od 46-54 m. Odlagalište je smješteno neposredno sjeverno od državne ceste D 306 Zadar-Kožino-Zaton-Nin-Vir, s kojom je povezano oko 200 m dugačkim cestovnim priključkom.

Iako je od istoimenog mjesta Diklo koje se nalazi na obali mora udaljeno 1 km, s obale nije vidljivo, budući da se u međuprostoru, paralelno s obalnom crtom pruža blago flišno (pretežno nepropusno) uzvišenje Dikljanski brig, koje predstavlja površinsku i podzemnu razvodnicu.

Odlagalište je smješteno u lokalnoj depresiji, u kojoj je odlaganje otpada započeto prije 50 godina (1963 g.) i do sada je odloženo ukupno cca. 2.500.000 m<sup>3</sup>. Obuhvat odlagališta iznosi 603.299 m<sup>2</sup> (60,33) ha, a površina tijela odlagališta s odloženim otpadom zauzima površinu od 336.000 m<sup>2</sup> (33,6 ha). Odlagalište je ograđeno ogradom visine najmanje 2 m, a oko odlagališta je uređen protupožarni pojas, odnosno makadamski put širine 4-6 m, ukupne dužine 3,5 km. Odlagalište se čuva 24 sata na dan 7 dana u tjednu, a napravljen je i vidljivo istaknut Plan postupka za slučaj izvanrednog događaja.

Na odlagalištu se odlaže otpad skupljen u gradovima Zadar i Nin te općinama Bibinje, Galovac, Kali, Kukljica, Novigrad, Poličnik, Posedarje, Preko, Privlaka, Ražanac, Sali, Starigrad, Sukošan, Škabrnja, Vir, Vrsi, Zemunik Donji.

Na ulazu u odlagalište izgrađena je ulazno-izlazna zona u kojoj se nalazi kolna 50 tonska vaga sa vagarskom kućicom, četiri stambena kontejnera za smještaj zaposlenika sa sanitarnim čvorom, parkiralište, reciklažno dvorište, dva vanjska nadzemna hidranta uz koje se nalaze ormarići s vatrogasnom opremom, sabirne jame te separatori ulja i masti za pročišćavanje oborinskih voda s asfaltnih površina parkirališta i reciklažnog dvorišta. Ovaj dio odlagališta priključen je na vodovodnu mrežu, a kao izvor električne energije koriste se dva agregata snage 18 kw.

U reciklažnom dvorištu se nalaze spremnici za odlaganje opasnih komponenti otpada iz domaćinstava, kao što su boje i lakovi, jestiva ulja, motorna ulja, antifriz, baterije, fluorescentne cijevi, zauljena ambalaža, električna i elektronska oprema, rashladni uređaji, ali i neopasni glomazni otpad, metalni otpad, PET, MET i staklena ambalaža, PVC vrećice i papir.

Pasivni dio odlagališta, na koji se više ne odlaže otpad, prekriva površinu od 174.536 m<sup>2</sup> (17,45 ha) i danas se koristi kao skladište na otvorenom te kao površina za reciklažu i odvajanje otpada. Neposredno nakon ulazno-izlazne zone, na početku pasivnog dijela odlagališta betonirana je ploha dimenzija 18x20 m, površine 360 m<sup>2</sup>, na kojoj su izgrađena 4 odjeljka i rampa za iskrcaj staklene i polimerne ambalaže te privremeno skladištenje iste. Tu se ručno sortira i balira polimerna ambalaža prema vrsti materijala. Na pasivnom dijelu odlagališta izgrađena je i posebno pripremljena kazeta za odlaganje građevinskog otpada koji sadrži čvrsto vezani azbest, dimenzija 53x12 m, površine 640 m<sup>2</sup> i 7.000 m<sup>3</sup> prostora. Ovlašteni skupljač dovozi i odlaže građevinski otpad koji sadrži čvrsto vezani azbestni otpad sa područja grada Zadra, a djelatnici Čistoće strojno prekrivaju otpad u predmetnoj kazeti inertnim materijalom. Uz kazetu nalazi se prostor površine 5000 m<sup>2</sup> na kojem iz glomaznog otpada izdvajaju korisne komponente, kao što su karton i papir, metal, drvo, ali i opasan otpad kao što su automobilske gume, električni i elektronički otpad i slično.

Aktivni dio odlagališta, na koji se u novije vrijeme dovozi i odlaže otpad, prostire se na površini od 161.464 m<sup>2</sup> (16,15 ha). Na radnoj plohi dimenzija 50x50 m odlaže se komunalni otpad koji se zbija 30 tona masivnim strojevima i dnevno prekriva slojem inertnog materijala iz iskopa. Da bi se moglo doći do plohe za odlaganje komunalnog otpada izgrađeni su interni putovi od kamenog materijala. Na aktivnom dijelu odlagališta napravljena je mreža plitkih bušotina kroz tijelo otpada, a koje služe za otplinjavanje i zapažanje.

Sjeverno od odlagališta nalazi se izdvojena lokacija tzv. „pozajmište“ površine 25 ha. Na toj lokaciji Odlukom o određivanju lokacija za gospodarenje građevinskim otpadom na području Zadarske županije (Službeni glasnik Zadarske županije br. 24/08) određeno je kao lokacija za gospodarenje građevinskim otpadom na području Zadarske županije. Tu se odvojeno odlaže građevinski otpad po vrstama kao što su iskop, šuta, beton, asfalt i slično. Uz građevinski otpad u sklopu „pozajmišta“ nalazi se i površina koja je Odlukom o postupanju s viškom iskopa (Glasnik Grada Zadra br.16/12) određena kao lokacija za odlaganje viška iskopa koji predstavlja mineralnu sirovinu kod izvođenja građevinskih radova. Na sjeverozapadnom dijelu „pozajmišta“ nalazi se i prostor za odlaganje zelenog otpada.

Mjere zaštite okoliša i program praćenja stanja okoliša određene su Studijom utjecaja na okoliš sanacije i zatvaranja odlagališta otpada „Diklo“.

Upravni odjel za prostorno uređenje, zaštitu okoliša i komunalne poslove Zadarske županije 28. prosinca 2012. izdalo je Dozvolu za obavljanje djelatnosti skupljanja, prijevoza, obrade, privremenog skladištenja i odlaganja neopasnog proizvodnog otpada. Dozvola je izdana na rok od četiri godine, što znači do konca 2016. godine.

Inspekcijski nadzor na odlagalištu obavila je Služba inspekcijskog nadzora zaštite okoliša – područna jedinica Zadar, 18.travnja 2013. godine.

Tijekom 2013. godine evidentirano je 35.128 ulazaka vozila koji su odložili otpad na odlagalište otpada „Diklo“. Svako vozilo izvagano je na kolnoj vagi te je uz odvagu obavezno popunjen i ovjeren prateći list. Sva evidencija se raspoređuje po općinama i skupljačima te se čuva na odlagalištu za tekuću godinu, a nakon toga u arhivi Društva sljedećih pet godina.

U 2013. godini od 93.305 tona iskopa gotovo 40.000 tona iskorišteno je za podizanje središnjeg puta na aktivnom dijelu odlagališta, 30.000 tona je odloženo na samo tijelo odlagališta u svrhu dnevnog prekrivanja otpada, a ostatak je odložen na dio odlagališta na kojem se odlaže građevinski otpad.

Na odlagalištu otpada „Diklo“ odložen je otpad razvrstan po 32 ključna broja otpada, a po ključnim brojevima količine izgledaju ovako:

Ključni broj:	Naziv:	Količina (t)
02 01 99	otpad iz poljodjelstva	29,21
02 01 03	otpadna biljna tkiva	2,47
02 03 04	materijali neprikladni za potrošnju ili preradu	21,50
02 06 01	materijali neprikladni za potrošnju ili preradu	54,56
03 01 05	piljevina, strugotine, otpaci od rezanja drva, drvo	72,02
07 02 13	otpadna plastika	75,94
08 01 18	otpad od uklanjanja boja i lakova	7,86
15 01 01	ambalaža od papira i kartona	2,71
15 01 02	ambalaža od plastike	3,07
15 01 03	ambalaža od drveta	26,88
15 01 05	višeslojna (kompozitna) ambalaža	3,74
15 01 06	miješana ambalaža	3,80
16 01 99	otpad koji nije specificiran na drugi način	3,91
17 01 01	beton	75,16
17 01 07	<b>mješavina betona, opeke, crijepa/pločica</b>	<b>4.791,32</b>
17 02 01	drvo	84,25
17 02 03	plastika	13,9
17 05 04	<b>zemlja i kamenje koji nisu navedeni pod 17 05 03</b>	<b>93.305,00</b>
17 06 04	izolacijski materijali koji nisu navedeni pod 17 06 01 i 17 06 03	9,60
17 08 02	građevinski materijali na bazi gipsa	0,88
17 09 04	krupni miješani građevinski otpad	23,42
19 08 01	ostaci na sitima i grabljama	165,45
19 08 02	otpad iz pjeskolova	19,19
19 08 99	<b>otpad iz uređaja za obradu otpadnih voda</b>	<b>3479,07</b>
20 01 01	papir i karton	1,48
20 01 02	staklo	5,18
02 01 11	tekstil	0,04
20 02 01	<b>biorazgradivi otpad</b>	<b>1.733,02</b>
20 03 01	<b>miješani komunalni otpad</b>	<b>55.952,10</b>
20 03 03	ostaci od čišćenja ulica	341,83
20 03 07	glomazni otpad	4.903,39
20 03 99	komunalni otpad koji nije specificiran na drugi način	69,54

Za razastiranje, planiranje, sabijanje odloženog otpada i prekrivanje inertnim materijalom koriste se sljedeći strojevi: kompaktori BOMAG i TANA, buldožeri KOMATSU i LIBHERR te kombinirani stroj JCB 4X. Isti strojevi se koriste i u slučajevima izbijanja požara, za jednostavnije gašenje i sprječavanje širenja požara, uz cisternu TAM i spremnik vode od 8 m<sup>3</sup> koji je u sklopu specijalnog radnog vozila autopodizač sa pumpom za pumpanje vode.

U 2013. godini sa područja grada Zadra prikupljeno gotovo 180 tona otpadne primarne i sekundarne ambalaže od ostalih polimera koja nije u obuhvaćena sustavom povratne naknade. Sva količina dopremljena je na odlagalište otpada „Diklo“, a iz te količine izdvojeno je oko 30 % komunalnog otpada, dok je ostatak sortiran i baliran u bale dimenzija 80x80x60 cm i mase oko 80 kg koje su uskladištene na otvorenom, a dio zaliha je u 2013. prodan ovlaštenom skupljaču i oporabitelju.

U redovne aktivnosti na odlagalištu uključeno je i praćenje nivoa i kvalitete podzemnih voda, a u tlu na odlagalištu je pet dubokih bušotina na oko 50 m dubine, od kojih je jedna izbušena u 2013. godini. Uzorkovanje i analiza podzemnih voda provodi se kvartalno, a razina vode se prati svaki tjedan. Svaka tri mjeseca potrebno je kontrolirati sastav i količinu relevantnih tvari te vrijednosti fizikalno-kemijskih veličina u procjednim vodama odlagališta u 16 plitkih bušotina postavljenih kroz cijelo tijelo odlagališta. U 2013. godini izbušene su tri nove plitke bušotine. Do trenutka zatvaranja odlagališta potrebno je svaka tri mjeseca u odlagališnom plinu, koji izlazi iz plitkih bušotina, mjeriti masenu koncentraciju metana (CH<sub>3</sub>), ugljik-dioksida (CO<sub>2</sub>), sumporovodika (H<sub>2</sub>S), vodika (H<sub>2</sub>) i kisika (O<sub>2</sub>). Kontrola slijeganja odlagališta provodi se geodetskim snimanjem jednom godišnje.

Na odlagalištu se provode mjere deratizacije i dezinfekcije putem ovlaštene pravne osobe sukladno Programu mjera obvezne preventivne dezinfekcije, dezinfekcija i deratizacije za područje grada Zadra. U 2013. godini preventivna dezinfekcija obavljena je 6 puta, a deratizacija 4 puta.

## 2. EKONOMSKO – FINANCIJSKI SEKTOR

### 2.1. Financijsko stanje Društva

U 2013. godini Društvo je ostvarilo ukupne prihode u iznosu od 58.549.578,57 kn, što je za 5% više u odnosu na 2012. godinu.

Ukupni rashodi u 2013. godini iskazani su u iznosu od 56.465.140,33 kn, što je za 2% više u odnosu na 2012. godinu.

Društvo je za 2013. godinu iskazalo neto dobit u iznosu od 1.590.923,84 kn, što je u odnosu na 2012. Godinu, kada je iskazana neto dobit iznosila 323.794,60 kn, za 1.267.129,24 kn više, odnosno 4 puta.

Značajni poslovni događaji nakon kraja poslovne godine:

Nakon proteka poslovne godine nisu se zbili nikakvi bitni poslovni događaji koji bi utjecali na poslovni rezultat za 2013. godinu.

### 2.2. Izloženost rizicima i upravljanje rizicima

Društvo je izloženo raznim financijskim rizicima koji su povezani s valutnim, kamatnim, kreditnim i rizikom likvidnosti. Društvo prati navedene rizike i nastoji umanjiti njihov potencijalni utjecaj na financijsku izloženost Društva.

- **Valutni rizik** - Valutni rizik je rizik da će se vrijednost financijskih instrumenata promijeniti uslijed promjene tečaja. Društvo je najviše izloženo promjenama vrijednosti EUR-a, jer su obveze za zajmove (financijski leasing) iskazane u ovoj valuti.
- **Kamatni rizik** - Kamatni rizik je rizik da će se vrijednosti financijskih instrumenata promijeniti uslijed promjene tržišnih kamatnih stopa. Dugoročni financijski zajmovi ugovoreni su s promjenjivom kamatnom stopom vezanom uz EURIBOR, što znači da je Društvo izloženo određenom riziku promjene kamatne stope. Obveze po financijskom leasingu i kamate po istima uredno se podmiruju.
- **Kreditni rizik** - Kreditni rizik je rizik da jedna strana u financijskom instrumentu neće ispuniti svoje obveze te da će time prouzročiti nastanak financijskog gubitka drugoj strani. Najveći kreditni rizik Društva je onaj u odnosu na potraživanja od kupaca. Ukupna potraživanja od kupaca na dan 31. prosinca 2013. godine iznosila su 40.682.915,24 kn. Od toga na sporna potraživanja otpada 15.266.182,82 kn ili 37,52%.
- **Rizik likvidnosti** - Likvidnost poslovanja predstavlja sposobnost Društva za pravodobno namirenje obveza. Zbog nastale situacije opće nelikvidnosti poduzeto je niz aktivnosti s ciljem smanjenja troškova poslovanja; pod kontrolom su svi troškovi na koje se može utjecati u cilju njihova smanjenja. Obveze po pitanju poreza i doprinosa (porez na dobitak, porez na dodanu vrijednost, porez na dohodak, doprinosi „iz“ i „na“ plaću) te plaće radnicima podmirivane su na vrijeme. Žiro – račun tijekom 2013. godine nije bio blokiran.



### 2.3. Pokazatelji likvidnosti

Najznačajniji pokazatelji likvidnosti su sljedeći:

#### a) Koeficijent tekuće likvidnosti

Opis	31.12.2012.	31.12.2013.
Kratkotrajna imovina	28.364.179,41	29.007.547,56
Kratkoročne obveze	7.864.219,13	11.226.019,45
<b>Koeficijent tekuće likvidnosti</b>	<b>3,61</b>	<b>2,58</b>

Pokazatelj tekuće likvidnosti pokazuje odnos kratkotrajne imovine i kratkoročnih obveza. Kratkotrajna imovina (potraživanja iz poslovanja, novčana sredstva i zalihe) su dovoljna za podmirenje kratkoročnih obveza, što znači da Društvo ima dobro upravljanje potraživanjima i zalihama.

Koeficijent tekuće likvidnosti je 2,58 (najmanje 2), što znači da kratkotrajna imovina mora biti makar dva puta veća od kratkoročnih obveza.

#### b) Koeficijent ubrzane likvidnosti

Opis	31.12.2012.	31.12.2013.
Kratkotrajna imovina <b>bez zaliha</b>	27.248.785,91	28.051.130,42
Kratkoročne obveze	7.864.219,13	11.226.019,45
<b>Koeficijent ubrzane likvidnosti</b>	<b>3,46</b>	<b>2,50</b>

Pokazatelj ubrzane likvidnosti pokazuje odnos između obrtnih sredstava (umanjenih za zalihe) i kratkoročnih obveza; obrtna sredstva su dovoljna za podmirenje nepodmirenih kratkoročnih obveza. Koeficijent ubrzane likvidnosti je 2,50 (norma 1), što znači da kratkoročne obveze ne bi smjele biti veće od zbroja svote novca na računima i potraživanja.

Kao što je iz tablice vidljivo, kratkoročne su obveze manje od brzo unovčive imovine pa se može zaključiti da je Društvo u dobroj poziciji što se tiče ubrzane likvidnosti.

### 2.4. Pokazatelji zaduženosti

Što se tiče pokazatelja zaduženosti, najznačajniji su sljedeći:

#### a) Koeficijent zaduženosti

Opis	31.12.2012.	31.12.2013.
Ukupne obveze (kratkoroč.+dugoroč.)	14.210.942,03	14.765.802,50
Ukupna aktiva	37.769.718,07	39.074.492,73
<b>Koeficijent zaduženosti</b>	<b>0,38</b>	<b>0,38</b>

Koeficijent zaduženosti pokazuje nam koliko sredstava se financira iz tuđih izvora, odnosno koliko je imovine financirano iz vlastitog kapitala, a koliko iz tuđeg kapitala.

Društvo 38% imovine financira iz tuđih izvora. Udio vlastitog kapitala u ukupnim izvorima financiranja je 62%.

## b) Faktor zaduženosti

Opis	31.12.2012.	31.12.2013.
Ukupne obveze (kratkoroč.+dugoroč.)	14.210.942,03	14.765.802,50
Amortizacija + neto dobit	5.472.192,33	5.885.646,95
<b>Koeficijent zaduženosti (godina)</b>	<b>3</b>	<b>3</b>

Faktor zaduženosti nam govori da je Društvu u 2013. Godini, uz ostvarenu dobit i amortizaciju, trebalo 3 godine da podmiri kratkoročne i dugoročne obveze. Tvrtka u 2013. godini pokazuje istu zaduženost kao i prethodne godine.

## c) Koeficijent financiranja

Opis	31.12.2012.	31.12.2013.
Ukupne obveze (kratkoroč.+dugoroč.)	14.210.942,03	14.765.802,50
Kapital i rezerve	19.560.695,07	21.151.618,91
<b>Koeficijent financiranja</b>	<b>0,73</b>	<b>0,70</b>

Koeficijent financiranja pokazuje odnos financiranja iz tuđih izvora i iz vlastitih izvora. U 2013. godini na jednu jedinicu vlastitih sredstava dolazi 0,70 jedinica tuđih sredstava.

## 2.5. Pokazatelji aktivnosti

Pokazatelji aktivnosti su mjere koliko efikasno Društvo upotrebljava svoje resurse, odnosno kojom brzinom imovina cirkulira u poslovnom procesu. Najznačajniji pokazatelji aktivnosti su sljedeći:

## a) Koeficijent obrta ukupne imovine

Opis	31.12.2012.	31.12.2013.
Ukupni prihod	55.713.486,13	58.549.578,57
Ukupna aktiva	37.769.718,07	39.074.492,73
<b>Koef.obrtaja ukupne imovine</b>	<b>1,48</b>	<b>1,50</b>

Koeficijent obrta ukupne imovine pokazuje odnos između ukupnog prihoda i ukupne imovine tj. koliko se puta imovina pretvori u prihode. Na taj se način prikazuje efikasnost kapitala uporabljenog za financiranje imovine.

Pokazatelj se u 2013. godini povećao u odnosu na 2012. godinu za 0,02 pa se može zaključiti da se povećalo prosječno trajanje obrta ukupne imovine u prihode. U 2013. godini svaka kuna imovine rezultirala je s 1,50 kn prihoda, dok je u 2012. godini na svaku kunu imovine bilo ostvareno 1,48 kn prihoda.

## b) Koeficijent obrta kratkotrajne imovine

Opis	31.12.2012.	31.12.2013.
Ukupni prihod	55.713.486,13	58.549.578,57
Kratkotrajna imovina	28.364.179,41	29.007.547,56
<b>Koef.obrtaja kratk.imovine</b>	<b>1,96</b>	<b>2,02</b>

Koeficijent obrta kratkotrajne imovine pokazuje odnos između ukupnih prihoda i kratkotrajne imovine. Koeficijent obrta kratkotrajne imovine se u 2013. godini povećao u odnosu na 2012. godinu što znači da se smanjilo prosječno trajanje obrta kratkotrajne imovine u prihode. U 2012. godini se kratkotrajna imovina 1,96 puta pretvarala (obrtala) u prihode, a u 2013. godini 2,02 puta.

## c) Koeficijent obrta potraživanja

Opis	31.12.2012.	31.12.2013.
Prihodi od prodaje	50.524.085,44	50.970.858,89
Potraživanja od kupaca	23.425.149,02	25.416.732,42
<b>Koeficijent obrtaja potraživanja</b>	<b>2,16</b>	<b>2,01</b>

Koeficijent obrta potraživanja pokazuje koliko se puta godišnje potraživanja naplate tj. pretvore u novac. Trajanje naplate potraživanja u danima računa se upravo na temelju ovog koeficijenta.

## d) Trajanje naplate potraživanja u danima

Opis	31.12.2012.	31.12.2013.
Broj dana u godini	366	365
Koeficijent obrtaja potraživanja	2,16	2,01
<b>Trajanje naplate potraž.(dana)</b>	<b>169</b>	<b>182</b>

U 2012. godini Društvu je bilo potrebno 169 dana, a u 2013. godini 182 dana da naplati svoja potraživanja.

Društvo redovito prati razvoj tehnoloških postupaka u procesima nabave opreme nužne za realizaciju programskih aktivnosti. Posvećuje se pažnja dodatnoj izobrazbi kadrova. Razvojna strategija Društva ide u smjeru podizanja kvalitete pružanja usluga, modernizaciji sredstava rada, edukaciji stanovništva, a sve u cilju zadovoljenja potreba svih korisnika naših usluga.

### 3. OPĆI, PRAVNI I KADROVSKI SEKTOR

Sektor općih, pravnih i kadrovskih poslova zadužen je za redovito praćenje pozitivnog zakonodavstva Republike Hrvatske te primjenu istog na poslove Društva. Poseban naglasak stavljen je na postupke prisilne naplate potraživanja Društva te ovršne i parnične postupke koje se vode s istim ciljem.

Opći, pravni i kadrovski sektor, osim što nastupa kao punomoćnik Društva u svim postupcima koji se vode pred sudovima u RH, također nastoji i svim drugim radnjama povećati postotak redovite naplate potraživanja koji ne uključuje i utuženje korisnika. Takve radnje u sebi obuhvaćaju redovit rad vezan uz periodično tiskanje opomena korisnicima te kontakt s korisnicima vezan uz naplatu, s posebnim naglaskom na kategoriju obrtnika koji imaju najniži postotak naplate.

U svrhu efikasnog rada i pružanja usluge korisnicima, Društvo je u 2013. godini adaptiralo nove prostorije, a sve kako bi naši korisnici dobili kvalitetni prijem u službu, gdje su djelatnici općeg pravnog i kadrovskog sektora na raspolaganju za sve informacije vezano za pravne poslove i to svakim radnim danom od 08:00 sati do 13:30 sati.

Redovita potraživanja Društva koja nisu podmirena niti nakon poslanih opomena utužena su krajem godine prosljeđivanjem ovrha javnom bilježniku.

Kategorija građana i obrtnika utužuje se jednom godišnje, dok se gospodarstvo utužuje po potrebi, više puta godišnje.

Utuženo je:

Kategorija	Tuženi iznos
I GOSPODARSTVO	3.450.033,50 kn
II OBRTI	951,552.57 kn
III VANJSKE OPĆINE	2.046.790,04 kn
IV GRAĐANSTVO	2.019.171,39
<b>UKUPNO:</b>	<b>8.293.850,32 kn</b>

Ovrhe za građane prosljeđuju se nakon pravomoćnosti na tri adrese: Općinski sud u Zadru, Hrvatski zavod za mirovinsko osiguranje ili adresu ovršenikovog dužnika (poslodavca), ovisno o tome na kojem sredstvu se provodi ovrha (pokretninama ili stalnom novčanom primanju ovršenika).

Ovrhe za obrtnike prosljeđuju se, nakon pravomoćnosti, bankama kod kojih se vodi glavni račun ovršenika radi njihove naplate. Jednak postupak je i s ovrhama za gospodarstvo. Podnošenjem prigovora od strane ovršenika postupak za naplatu nastavlja se pred nadležnim sudom, bilo da se isti nalazi u Zadru ili drugdje u Hrvatskoj.

Opći, pravni i kadrovski sektor zadužen je i za sve poslove vezane uz evidenciju radnika, a pritom se misli na izradu ugovora o radu, ugovora o djelu, prijavu i odjavu radnika s zdravstvenog i mirovinskog osiguranja te ostale poslove.

Društvo je na dan 31. prosinca 2013.g. zapošljavalo 301 radnika, od toga 42 žene.

Stručna sprema	Ukupan broj radnika	Broj žena
VSS	24	9
VŠS	13	5
SSS	168	23
KV	27	0
NKV	69	5

#### 4. URED JAVNE NABAVE

Ured javne nabave obavlja poslove vezane za kompletan proces nabave svih roba, radova i usluga koji su potrebni za obavljanje cjelokupnog radnog procesa Društva, sukladno planiranim vrijednostima u planu nabave.

S obzirom na procijenjenu vrijednost nabave roba, radova i usluga, sukladno trenutno važećem Zakonu o javnoj nabavi (N.N. 110/07,125/08, 143/13), posao je podijeljen na način da voditeljica ureda obavlja pripremu, objavu i cjelokupnu provedbu svih postupaka javne nabave procijenjene vrijednosti nabave iznad 200.000,00 kn (bez PDV-a) za robe i usluge, odnosno 500.000,00 kn (bez PDV-a) za radove; jedna stručna suradnica obavlja pripremu, objavu i cjelokupnu provedbu svih postupaka javne nabave procijenjene vrijednosti nabave iznad 70.000,00 kn (provedba postupaka bagatelne nabave sukladno internom Pravilniku za nabavu roba i usluga procijenjene vrijednosti nabave do 200.000,00 kn za robe i usluge, odnosno 500.000,00 kn za radove); jedna stručna suradnica obavlja sve radnje vezane uz prikupljanje ponuda i sastavljanje ugovora o javnoj nabavi procijenjene vrijednosti nabave do 70.000,00 kn; referent za poslove javne nabave obavlja sve poslove vezane uz prosljeđivanje pojedinačnih pisanih narudžbi prema dobavljačima na temelju kojih se obavlja isporuka roba, radova i usluga, a prema pojedinačnim potrebama i zahtjevima pojedinaca, službi i sektora u Društvu.

Ured javne nabave pored poslova nabave obavlja i poslove plana i analize, odnosno izrađuje plan nabave za poslovnu godinu, a također je zadužen i za internu kontrolu svih ulaznih računa po sklopljenim ugovorima i narudžbama, te specifikacijama, odnosno ponudama dobavljača, te za kontrolu jediničnih cijena, ugovorene i naručene količine roba, radova i usluga, kao i uvjeta plaćanja.

Analitički poslovi obuhvaćaju kontinuirano praćenje planiranih i ugovorenih nabavki roba, usluga i radova i njihovu usporedbu sa ostvarenim (realiziranim) nabavkama i signaliziranje u slučaju odstupanja po količini ili ugovorenoj vrijednosti nabave.

Svi postupci javne nabave pokrenuti su na temelju planiranih sredstava za nabavu u Financijskom planu poslovanja za 2013. godinu, odnosno na temelju Plana nabave za 2013. godinu i tri Rebalansa Plana nabave za 2013. godinu

Tijekom 2013. godine pokrenuto je 26 postupaka za nabavu roba, radova i usluga male i velike vrijednosti.

U 2013. godini provedeno je:

- **24 (dvadesetčetiri) otvorena postupka javne nabave**, od čega:

- **18 (osamnaest) za robe** i to:

- 1) Nabava silosnog posipača (2 kom), ugovorne vrijednosti nabave 184.800,00 kn
- 2) Nabava auto guma (teretni, traktorski i osobni program), ugovorene vrijednosti nabave 164.773,00 kn
- 3) Nabava dva nova specijalna komunalna vozila za prikupljanje otpada „autosmečar“ zapremine 16 m<sup>3</sup> putem operativnog leasinga, ugovorene vrijednosti nabave 2.669.570,66 kn
- 4) Nabava dostavnog vozila (2 kom), ugovorene vrijednosti nabave 182.400,00 kn
- 5) Nabava zaštitne obuće, ugovorne vrijednosti nabave 183.992,00 kn

- 6) Nabava plastičnih spremnika zapremine 1100 lit (100 kom), ugovorene vrijednosti nabave 109.890,00 kn
  - 7) Nabava originalnih rezervnih dijelova i sklopova za teretna vozila marke „MAN“ ili „jednakovrijedno“, ugovorne vrijednosti nabave 301.467,00 kn
  - 8) Nabava originalnih rezervnih dijelova i sklopova za radne strojeve marke „RAVO“ ili „jednakovrijedno“, ugovorne vrijednosti nabave 141.146,67 kn
  - 9) Nabava plastičnih posuda za otpad volumena 80 lit (600 kom), ugovorene vrijednosti nabave 55.500,00 kn
  - 10) Nabava plastičnih posuda za otpad volumena 120 lit (1200 kom), ugovorene vrijednosti nabave 111.000,00 kn
  - 11) Nabava rabljenog specijalnog komunalnog vozila za prikupljanje otpada „autosmečar“ (1 kom) putem operativnog leasinga, ugovorene vrijednosti nabave 1.250.410,56 kn
  - 12) Nabava novog višenamjenskog radnog stroja (1 kom) putem operativnog leasinga, ugovorene vrijednosti nabave 1.165.435,57 kn
  - 13) Nabava rabljenog buldožera (1 kom) putem operativnog leasinga, ugovorene vrijednosti nabave 817.450,67 kn
  - 14) Nabava nove samohodne ulične peračice (1 kom) putem operativnog leasinga, ugovorene vrijednosti nabave 778.955,28 kn
  - 15) Nabava komunalne opreme za transfer stanice na otocima koji administrativno pripadaju Gradu Zadru, ugovorene vrijednosti nabave 921.000,00 kn
  - 16) Nabava komunalnih vozila (2 kom) putem operativnog leasinga, ugovorene vrijednosti nabave 1.228.647,86 kn
  - 17) Nabava specijalnog komunalnog vozila „autosmečar“ zapremine 5 m<sup>3</sup> (1 kom), ugovorene vrijednosti nabave 397.000,00 kn
  - 18) Nabava dostavnog vozila (2 kom) putem operativnog leasinga, ugovorene vrijednosti nabave 169.119,29 kn.
- **6 (šest) za usluge i to:**
- 1) Pružanje usluge generalnog servisa pres kontejnera zapremine 10 m<sup>3</sup> i 20 m<sup>3</sup>, ugovorne vrijednosti nabave 298.066,00 kn
  - 2) Usluge obrazovanja (posjete edukatora predškolskim ustanovama), ugovorne vrijednosti nabave 117.000,00 kn
  - 3) Usluge bojanja spremnika Društva, ugovorene vrijednosti nabave 127.395,00 kn
  - 4) Poštanske usluge, ugovorene vrijednosti nabave 201.078,60 kn
  - 5) Pružanje usluge generalnog servisa pres kontejnera zapremine 10 m<sup>3</sup> i 20 m<sup>3</sup>, ugovorne vrijednosti nabave 129.355,50 kn
  - 6) Usluge bojanja spremnika i tricikala Društva, ugovorene vrijednosti nabave 143.250,00 kn.
- **2 (dva) postupka – sklapanje ugovora o javnim uslugama navedenim u Dodatku II. B. Zakona o javnoj nabavi**
- Sistematski kontrolni liječnički pregledi za djelatnike Društva, ugovorne vrijednosti nabave 183.300,00 kn
  - Zaštitarske usluge objekata i opreme Društva, ugovorne vrijednosti nabave 362.580,00 kn.

Sukladno Planu nabave za 2013. godinu i tri Rebalansa Plana nabave, u 2013. godini provedeno je 25 (dvadesetpet) postupaka male vrijednosti<sup>1</sup> i 1 (jedan) postupak velike vrijednosti<sup>2</sup>.

Danom pristupanja Republike Hrvatske Europskoj uniji (1. srpnja 2013. godine), na naručitelje se primjenjuju vrijednosti europskih pragova preračunate u njihove odgovarajuće vrijednosti u kunama koje objavljuje Europska komisija u Službenom listu Europske unije. Europski prag za robe i usluge za jedinice lokalne i područne (regionalne) samouprave te odgovarajuće pravne osobe je 200.000,00 EUR-a<sup>3</sup>, dok je 5.000.000,00 EUR-a<sup>4</sup> europski prag za radove.

Stupanjem na snagu Zakona o izmjenama i dopunama Zakona o javnoj nabavi (N.N. 143/2013) od 10. prosinca 2013. godine, Zakon se ne primjenjuje za nabavu roba i usluga čija je procijenjena vrijednost do 200.000,00 kn, odnosno za nabavu radova do 500.000,00 kn. Pitanja nabave do tih vrijednosti uređuje javni naručitelj svojim internim aktom. Ured za poslove javne nabave je stupanjem na snagu Zakona o izmjenama i dopunama Zakona o javnoj nabavi (N.N. 143/2013) izradio Pravilnik za nabavu robe i usluga procijenjene vrijednosti nabave do 200.000,00 kn, odnosno za nabavu radova do 500.000,00 kn.

Svi ugovori o nabavi roba i usluga objavljeni su u Elektroničkom oglasniku javne nabave, sukladno Zakonu o javnoj nabavi.

U 2013. godini evidentirano je **3056 narudžbi** koje su pismenim putem upućene dobavljačima roba, radova i usluga, odnosno sklopljena su **303 (tristotri) ugovora** o nabavi roba, radova i usluga izravnim ugovaranjem s jednim ponuditeljem na temelju ponude procijenjene vrijednosti nabave do 70.000,00 kn bez PDV-a na godišnjoj razini sukladno Zakonu o javnoj nabavi, odnosno ugovoreno je sljedeće:

- 152 (stopedesetdva) ugovora za nabavu roba ukupne vrijednosti 2.779.055,76 kn (bez PDV-a),
- 136 (stotridesetšest) ugovora za nabavu usluga ukupne vrijednosti 3.027.684,55 kn (bez PDV-a) i
- 15 (petnaest) ugovora za nabavu radova ukupne vrijednosti 461.799,11 kn (bez PDV-a).

Ured za poslove javne nabave je sukladno zakonskim odredbama u zakonskom roku (do 31. ožujka 2014. godine) dostavio izvještaj o sklopljenim ugovorima za 2013. godinu Upravi za sustav javne nabave.

<sup>1</sup> Nabava male vrijednosti je nabava čije je procijenjena vrijednost manja od europskih pragova, odnosno 200.000 eura za ugovore o javnoj nabavi robe i ugovore o javnim uslugama te 5.000.000 eura za ugovore o javnim radovima. Do dana pristupanja RH Europskoj uniji, iznose iz Zakona koji su izraženi u eurima naručitelj preračunava u kunskoj vrijednosti. Preračunavanje se provodi na temelju srednjeg tečaja u kunama za eure HNB-a, važećeg na dan u kojem naručitelj šalje poziv na nadmetanje.

<sup>2</sup> Nabava velike vrijednosti je nabava čije je procijenjena vrijednost jednaka ili veća od europskih pragova, odnosno 200.000 eura za ugovore o javnoj nabavi robe i ugovore o javnim uslugama te 5.000.000 eura za ugovore o javnim radovima.

<sup>3</sup> Vrijednost europskih pragova za robe i usluge preračunata u njihove odgovarajuće vrijednosti u kunama koje objavljuje Europska komisija u Službenom listu Europske unije iznosi 1.465.700,00 kn

<sup>4</sup> Vrijednost europskih pragova za radove preračunata u njihove odgovarajuće vrijednosti u kunama koje objavljuje Europska komisija u Službenom listu Europske unije iznosi 36.642.500,00 kn



## 5. DIREKCIJA ZA KOMERCIJALNE POSLOVE

Tijek 2013. godine, obilježio je, kao i prethodnih godina, nastavak preuzimanja direktne naplate predmetne usluge u dvije nove općine (Galovac i Škabrnja), te prilagođavanje usluge sakupljanja i zbrinjavanja otpada sukladno novom Zakonu o održivom gospodarenju otpadom (NN 94/13).

Broj faktura za domaćinstva na administrativnom području Grada Zadra za siječanj 2014. godine bio je 32614, dok je za siječanj 2013.g. bio 31929. Dakle, evidentirana su 685 nova korisnika u grupi domaćinstava, što čini rast od 2,11% u godinu dana. Povećanje se odnosi na nastavak edukacije i operativnu primjenu aplikacija „arkod preglednik“ i „uređena zemlja“ državnih službi i agencija koje su nam od velike pomoći u kvalitetnoj evidenciji korisnika usluga, te svakodnevnim kvalitetnim terenskim provjerama.

Korisnika u grupi domaćinstava na dan 31. prosinca 2013. godine sveukupno ima 52608, što je za 4047 više od broja korisnika prije godinu dana (48561). To su one JLS kojima direktno fakturiramo račune za obavljenju uslugu – gradovi Zadar i Nin, te općine Posedarje, Vrši, Novigrad, Sukošan, Poličnik, Ražanac, Starigrad, Privlaka, Galovac, Škabrnja i najnovije Preko.

Broj faktura za obrtničku korisničku grupu nije se puno mijenjao. U siječnju 2014.g. fakturirano je 1438 faktura, što je identično broju faktura za obrtnike u siječnju 2013.g. Broj se odnosi na sve gradove i općine.

Broj faktura u grupi korisnika pravnih osoba u siječnju 2014.g. je bio 1182, što je nešto više od siječnja 2013.g. kada je ispostavljeno 1053 fakture. Ovaj broj se također odnosi na sve gradove i općine.

Porast kod pravnih osoba je posljedica preuzimanje direktne naplate od korisnika sa područja općina Galovac, Škabrnja i Preko (oko 120 subjekata), što znači da se ukupan relativni broj faktura za obrtnike i pravne osobe ipak smanjio kao posljedica gospodarske situacije, ali je još uvijek u stabilnim okvirima.

Početkom 2013.g. pripremljen je i operativno izveden posao prelaska na direktno fakturiranje prema korisnicima usluga sa područja općine Galovac. (cca 430 domaćinstava i poslovnih subjekata). Od 01. travnja 2013. godine pristupilo se naplati usluga korisnicima sa područja općina Škabrnja (550 korisnika usluga). Usluga se obavlja pravnim temeljem modela suvlasništva općina u društvu, sukladno Zakonu o održivom gospodarstvu. Nakon početnih teškoća ustanovljen je stabilan sustav te je ukupni prihod Društva proporcionalno povećan.

Sredinom 2013. godine, a nastavno novom Zakonu o održivom gospodarenju otpadom (NN 94/13) započeli smo pripreme za pilot projekt odvojenog prikupljanja biorazgradivog otpada, te elektroničku evidenciju pražnjenja spremnika. Nabavljena je oprema (spremnici, RFID čipovi, instalacije na vozilima itd.), te pripremljen informatički sustav za početak primjene. Pilot projekt je započeo početkom 2014.godine, sa predviđenim trajanjem 6 mjeseci.

Dokumentirana kontrola poslovanja kroz osam standardnih obrazaca koji su implementirani krajem 2011.god. su se pokazali uspješnima, te se oni svakodnevno koriste unutar direkcije za poslove prodaje, a ukomponirani su u dokumentaciju sustava kvaliteta ISO 9001:2008 i 14001:2004 kroz radne postupke.

Što se tiče ambalaže od napitaka, u 2013. god je od prodavatelja sakupljeno 261,35 tona PET ambalaže, 15,47 tona MET ambalaže i 358,72 t staklene ambalaže, što je manje nego što je ostvareno u 2012. i 2011. godini.

Tablica – prikupljeni iskoristivi otpad 2013./2012./2011. –u tonama

GODINA	AMBALAŽA OD NAPITAKA			PAPIR I KARTON
	PET	Al, Fe	STAKLO	
2011.	291,14	16,74	537,60	453,40
2012.	306,73	17,15	426,68	537,48
2013.	261,35	15,47	358,72	613,15

Papirnog otpada je sakupljeno 613,15 t, što je porast od 12,35% u odnosu na prošlu godinu te čak 26,06% u odnosu na 2011. godinu

## 6. SEKTOR UNAPRJEĐENJA SUSTAVA

### 6.1. Aktivnosti vezane za zaštitu okoliša

Vezano za poslove zaštite okoliša, u 2013. godini su evidentirane slijedeće aktivnosti:

#### a) Inspekcijski nadzor

U 2013. godini obavljena su dva inspekcijska nadzora u Društvu Čistoća d.o.o.. Na odlagalištu otpada, od strane inspektorice zaštite okoliša, višeg sanitarnog inspektora i inspektora za zaštitu od požara i eksploziva PU Zadarske, proveden je nadzor u skladu sa „Programom aktivnosti u provedbi posebnih mjera zaštite od požara od interesa za Republiku Hrvatsku u 2014. godini (NN 23/2014)“. Drugi nadzor je proveden u upravi Čistoće d.o.o. od strane inspekcije zaštite okoliša, a predmet nadzora je bio tematski nadzor ovlaštenika za gospodarenje otpadom.

#### b) Dokumentacija

Za sve vrste otpada se vodi propisana dokumentacija. Vezano za prijavu količina otpada za 2013. godinu, u registar onečišćenja okoliša su prijavljeni sljedeći obrasci:

- PI-1
- PI-2 (3 obrasca – Uprava, odlagalište otpada i kazeta za odlaganje otpada koji sadrži čvrsto vezani azbest)
- PL-PPO – Upravna zgrada – proizvođač
- PL-PPO – Upravna zgrada – posjednik
- PL-PPO – Diklo – posjednik
- PL-SKO – Upravna zgrada - sakupljač
- PL-SPO – Upravna zgrada – prijevoznik
- PL-SPO – Upravna zgrada - sakupljač
- PL-OPKO – Diklo
- PL-OPKO – Kazeta za azbest

Uspostavljen je na odlagalištu cjelovit sustav zaprimanja otpada po vrstama otpada.

#### b) Otpad

Za sve vrste otpada se vodi propisana dokumentacija. Vezano za prijavu količina otpada za 2013. godinu, u registar onečišćenja okoliša su prijavljeni sljedeći obrasci:

- PI-1
- PI-2 (3 obrasca – Uprava, odlagalište otpada „Diklo“ i kazeta za odlaganje otpada koji sadrži čvrsto vezani azbest)
- PL-PPO – Upravna zgrada – proizvođač
- PL-PPO – Upravna zgrada – posjednik
- PL-PPO – Diklo – posjednik
- PL-SKO – Upravna zgrada - sakupljač
- PL-SPO – Upravna zgrada – prijevoznik
- PL-SPO – Upravna zgrada - sakupljač
- PL-OPKO – Diklo
- PL-OPKO – Kazeta za azbest

Uspostavljen je na odlagalištu cjelovit sustav zaprimanja otpada po vrstama otpada.

**c) Voda**

U krugu Društva se nalazi separator ulja i masti. Za isti postoji vodopravna dozvola čiji rok važenja je do kraja 2013. godine. Sukladno tome, u 2013. godini je podnesen zahtjev za izdavanje vodopravne dozvole Hrvatskim vodama – VGO Split. U staroj vodopravnoj dozvoli se nalaze uvjeti nadzora ispusta. Iz navedenog ispusta je izvršena analiza otpadnih voda iz kontrolnog okna i to u dva termina u 2013. godini (ožujak i kolovoz). Rezultati analiza su bili pozitivni tj. rezultati su u dozvoljenim granicama. Sukladno zakonskim obvezama, podaci o količinama ispuštanja su dostavljeni nadležnim institucijama (isto kao i otpad) u zakonski definiranim rokovima te su podaci prijavljeni u bazu Registra onečišćenja okoliša na obrascu PI-V.

Na odlagalištu otpada prati se razina vode u bušotinama, sukladno ugovoru sa ovlaštenim laboratorijem (Zavod za javno zdravstvo Zadarske županije) koji izvršava uzorkovanje i analizu procijedih i podzemnih voda na odlagalištu otpada.

U 2013. godini su izvršena sljedeća uzorkovanja na odlagalištu otpada:

- Podzemne vode oko odlagališta – provedeno je uzorkovanje 4 puta po tri bušotine u mjesecima veljači, svibnju, kolovozu i studenom
- Procjedne vode na tijelu odlagališta – provedena su 3 uzorkovanja prema sljedećim terminima:
  - veljača – 3 uzorka
  - svibanj – 3 uzorka
  - kolovoz – 3 uzorka
  - studeni – 3 uzorka
- Procjedne vode na kontrolnom oknu iza kazete za odlaganje građevinskog otpada koji sadrži čvrsto vezani azbest – provedena su 4 uzorkovanja: u veljači, svibnju, kolovozu i studenom.

U sustavu zaštite okoliša se prati i potrošnja vode kao prirodnog resursa na lokaciji upravne zgrade Društva i lokacije odlagališta otpada.

Sukladno Pravilniku o graničnim vrijednostima emisija otpadnih voda (NN 80/13), tvrtka ispunjava Podatke o mjesečnoj i godišnjoj količini ispuštene otpadne vode (obraci A1 i A2) te o obavljenom ispitivanju otpadnih voda (B1 obrazac).

**d) Zrak**

Vezano za emisije plinova, Čistoća d.o.o. posjeduje kotlovnica na drva. Podaci o navedenim ispuštanjima su prijavljeni nadležnim institucijama (isto kao otpad i voda) te su podaci uneseni u bazu Registar onečišćenja okoliša na obrascu PI-Z-3.

Na odlagalištu otpada su izvršena četiri (4) mjerenja na sedam (7) bušotina.

**e) Ostale aktivnosti** vezane za zaštitu okoliša u 2013. godini:

Obavljen je Energetski pregled upravne zgrade Čistoće d.o.o. na lokaciji Ulica Stjepana Radića 33, te je sukladno tome i ovlaštena tvrtka Nigra izdala energetski certifikat za istu. Navedena aktivnost je u 2013. godini prijavljena na natječaj Fonda za zaštitu okoliša i energetsku učinkovitost za sufinanciranje navedenog projekta.

2013. godine Čistoća d.o.o. je postala član HUSZPO-a (Hrvatska udruga stručnjaka zaštite prirode i okoliša)

Čistoća d.o.o. u navedenoj godini dobiva Priznanje Eko Cropak 2013. za „Projekt prikupljanja primarnog i sekundarnog polimernog ambalažnog otpada koji nije obuhvaćen sustavom povratne naknade“

U 2013. godini, zajedno sa Fondom za zaštitu okoliša i energetska učinkovitost, Čistoća d.o.o. ulazi u GEF projekt (Global Environment Facility) odnosno projekt smanjenja onečišćenja Jadranskog mora prema programu zvanom „GEF Adriatic Sea Environmental Pollution Control Project (I)“, za područje Hrvatske i Bosne i Hercegovine. Iz navedenog projekta bi se od Svjetske banke dobila nepovratna sredstva (darovnica RH) kojima bi se između ostalog financirala izgradnja pročistača otpadnih (procjednih) voda iz odlagališta otpada, te izrada projektne dokumentacije potrebne za prijavu na natječajne Europske Unije za financiranje sanacije odlagališta otpada.

Državnom zavodu za statistiku je podnesen Izvješčaj o inovacijskim aktivnostima poduzeća u razdoblju 2010. – 2012. (obrazac INOV).

## 6.2. Obavljene aktivnosti vezane uz Sustav upravljanja kvalitetom i Sustav upravljanja zaštitom okoliša

U 2013. godini su izvršene sljedeće aktivnosti pod dolje navedenim točkama:

### a) Eksterni auditi (provjere) – posjeti certifikatora

U 2013. godini je održan jedan recertifikacijski audit certifikatora vezano za Sustav upravljanja kvalitetom prema normi ISO 9001:2008. Nadzor je proveden u srpnju, a sudjelovala su dva auditora dva dana. Čistoća d.o.o. je uspješno obnovila certifikat sustava upravljanja kvalitetom, na sljedeće tri godine, prema međunarodnoj normi ISO 9001:2008. Idući audit je u planu provesti za kraj srpnja 2014. godine.

Vezano za Sustav upravljanja zaštitom okoliša ISO 14001:2004 u 2013. godini proveden je recertifikacijski audit na kojem su sudjelovala dva certifikatora. Prilikom audita nisu zabilježene nikakve nesukladnosti. Datum izdavanja certifikata je 15. prosinca 2013. godine, te vrijedi sljedeće 3 godine, odnosno do 14. prosinca 2016.

U 2013. godini je proveden *inicijalni audit i certifikacijski audit* Sustava upravljanja zdravljem i sigurnošću na radu prema normi OHSAS 18001:2007. Datum izdavanja certifikata je 15. prosinca 2013. godine i vrijedi tri godine odnosno do 14. prosinca 2016. godine. Certifikacijski audit je trajao 2 dana i provodila su ga dva certifikatora.

### b) Izvješćaji za upravu – ISO 9001

Podneseno je izvješće za Upravu o funkcioniranju sustava, na temelju kojih je Uprava donijela ocjenu. Ocjene i sama izvješća su obogaćena raznim grafičkim prikazima održavanja sustava odnosno konkretnim primjerima procjene sustava za Upravu. Izvješće i ocjena su bili za 2012. godinu i bili su ulazni referentni dokument prilikom recertifikacijskog audita.

ISO 14001- u 2013. godini izrađena su dva izvješća. Jedno izvješće i ocjena Uprave odnosilo se na 2012. godinu, a drugo izvješće ocjena Uprave bili su pregled 10 mjeseci u 2013. godini i vezano za provođenje nadzora Sustava upravljanja zaštitom okoliša, odnosno recertifikacije. Pisanje izvješćaja i ocjena Uprave sustava je prilagođeno broju nadzora certifikatora.

ISO 18001:2007- budući da je u 2013. godini tvrtka samostalno uvela Sustav upravljanja zaštitom zdravlja i sigurnošću prema normi OHSAS 18001:2007, kao jedna od potrebnih radnji prije certifikacije je bilo i podnošenje prvog Izvještaja za Upravu i Upravina ocjena osnovnih oponenti sustava.

#### **c) Interni auditi (provjere) - ISO 9001**

Prema planu internih audita u 2013. godini planirano je 16 internih audita. Od toga je izvršeno svih 16 internih audita. Prilikom audita zabilježena je jedna nesukladnost koja je tijekom godine otklonjena te 8 primjedbi odnosno zapažanja.

ISO 14001- Vezano za ovaj sustav u 2013. godini izvršeno je 16 internih audita, što je u odnosu na prethodnu godinu veći broj, zbog prilagodbe potrebama nadzora procesa u Društvu te povećanja aktivnosti sa aspekta zaštite okoliša pogotovo uvođenjem novog Zakona.

OHSAS 18001:2007 – u 2013. godini održan je jedan interni audit Sustava upravljanja zdravljem i sigurnošću na radu. Navedeni audit je proveden kao dio implementacije navedenog sustava odnosno kao jedna od mjera zadovoljenja zahtjeva i snimke stanja implementiranosti zahtjeva norme u Društvu Čistoča d.o.o., a prije certifikacijskog audita.

#### **d) Sastanci vezani za sustave- ISO 9001 i ISO 14001**

Održano je 4 sastanaka vezanih za integrirani sustav. Sastanci su objedinjeni i održavaju se za oba sustava istovremeno jer koordinatori za kvalitetu su i koordinatori za zaštitu okoliša po svojim sektorima. Budući da je u 2013. godini provedeno uvođenje još jednog sustava i integracija sva tri sustava tako da je održano dosta pojedinačnih sastanaka vezano za isto kao i sastanaka sa certifikacijskim kućama.

#### **e) Edukacija**

Vezano za integrirani sustav izvršene su i slijedeće edukacije:

- referent kontrole vozila je upoznat sa implementiranim sustavima i svojim obavezama;
- jedan student sa Ekonomskog fakulteta u Zadru pisao je seminar vezano za sustave u suradnji sa Društvom i predstavnikom Uprave za kvalitetu; povratna informacija je ta da je navedeni seminar postao ogledni primjerak za buduće i ostale studente
- prilikom provođenja sastanaka sudionici su upoznati sa osnovama OHSAS sustava i procesima integracije sustava
- u Čistoći je održana „in house“ edukacija 12 djelatnika za interne auditore Sustava upravljanja kvalitetom prema međunarodnoj normi ISO 9001:2008, te su svi uspješno položili
- direktor Društva i samostalni stručni suradnik za prodaju prošli su edukaciju za Vodećeg auditora sustava upravljanja kvalitetom

#### **f) Dokumentacija – ISO 9001 i ISO 14001**

Vezano za upravljanje dokumentima i zapisima, 2013. godina je bila ključna, jer je u navedenoj godini uveden Sustav upravljanja zdravljem i sigurnošću na radu, te je dokumentacija sva tri sustava integrirana. Vezano za upravljanje dokumentima napravljeno je slijedeće:

- Poslovník sustava – poslovnik sustava je kompletno izmijenjen te je 8 dokumenata izrađena 3 objedinjena dokumenta koji se odnose svaku normu posebno; izrađena je i revidirana Politika Društva koja objedinjuje sve tri norme
- Radni postupci – pregledan je i revidiran 41 radni postupak, te je izrađen jedan novi radni postupak vezan za zaštitu zdravlja i sigurnost
- Radne upute – pregledano je i revidirano svih 16 radnih uputa
- Organizacijska struktura i opisi radnih mjesta su pregledani i revidirani
- Pregledana su i po potrebi revidirana 93 obrasca u integriranom sustavu

### 6.3. Zaštita zdravlja, sigurnost i zaštita od požara

Zaštita okoliša, očuvanje zdravlja i sigurnosti jedan je od prioriteta poslovanja tvrtke i njenog opredjeljenja kako ekonomski razvoj mora biti u skladu s poštivanjem prirode i ljudskih resursa. Služba zaštite na radu i zaštite od požara zadužena je za obavljanje poslova iz navedenih područja, odnosno za slijedeće aktivnosti :

- definiranje ciljeva i smjernica zaštite zdravlja, sigurnosti i zaštite od požara, sukladno zakonskim i drugim propisima
- izrada prijedloga i davanje mišljenja na zakonske i druge propise iz dotičnog područja
- izrada dokumenata iz područja zaštite zdravlja, sigurnosti i zaštite od požara na razini tvrtke
- izrada izvješća, informiranje i edukacija iz dotičnog područja
- praćenje propisa iz tog područja
- nadzor nad provedbom mjera zaštite zdravlja, sigurnosti i zaštite od požara
- praćenje i analiza inspekcijskih nadzora koji se odnose na dotično područje

Pregled obavljenih aktivnosti u 2013. godini

Red. broj	Izlazni dokumenti	Mjesec
1.	Izrada dokumentacije za rad Odbora za zaštitu na radu (pozivi, zapisnici, analiza ozljeda na radu)	tromjesečno
2.	Godišnji izvještaj o povredama i profesionalnim oboljenjima (GI)	prosinac
3.	Prijava o ozljedi na radu (tiskanica OR)	siječanj-prosinac
4.	Uputnica za utvrđivanje zdravstvene sposobnosti radnika (obrazac RA-2)	

Red. broj	Ispitivanja	Broj
1.	Ispitivanje sustava zaštite od statičkog elektriciteta- agregat za istakanje goriva	2 put godišnje
2.	Ispitivanje panične rasvjete	1 put godišnje
3.	Periodični pregled i kontrolno ispitivanje vatrogasnih aparata	1 put godišnje (veljača)
4.	Redovni pregled vatrogasnih aparata	tromjesečno
5.	Ispitivanje hidrantske mreže (upravna zgrada, odlagalište)	1 put godišnje
6.	Ispitivanje strojeva i uređaja s povećanim opasnostima	90
7.	Ispitivanje koncentracije alkohola u krvi (alkotestiranje)	50
8.	Ispitivanje čimbenika radnog okoliša	1
9.	Ispitivanje gromobranskih instalacija O.O.Diklo	1
10.	Ispitivanje gromobranskih instalacija lokacija S. Radića 33	1

Red. broj	Osposobljavanja, atesti, stručni ispiti	Broj
1.	Osposobljavanje radnika za rad na siguran način	61
2.	Osposobljavanje ovlaštenika	2
3.	Osposobljavanje radnika iz ZOP - a	52
4.	Osposobljavanje za evakuaciju i spašavanje	2

Red. broj	Pregledi, evidencije	Broj
1.	Pregledi za radnike koji rade na poslovima sa posebnim uvjetima rada	126
2.	Prethodni pregledi	39
4.	Unošenje evidencija o pregledima u TS	-
5.	Vođenje evidencije o zaduženju OZS, narudžba OZS	-
6.	Izrada i distribucija radnih uputa za rad na siguran način	-
7.	Izrada Plana evakuacije i spašavanja za upravnu zgradu i odlagalište otpada	1
8.	Nadzor inspektora rada povodom teške ozljede	3
9.	Sudjelovanje u implementiranju norme OHSAS 18001:2007	-
10.	Organiziranje provedbe periodičke izobrazbe vozača	-



## 6.4. Obavljene aktivnosti edukacije i promidžbe u 2013. godini

U 2013. godini izvršene su sljedeće aktivnosti na području promidžbe i edukacije stanovnika svih uzrasta:

### 6.4.1. Edukacija po vrtićima

#### a) Edukacija djece u vrtićima o gospodarenju otpadom

U sklopu edukacije o pravilnom gospodarenju otpadom, u dječjim vrtićima održane su sljedeće aktivnosti edukacije djece predškolskog uzrasta o otpadu i njegovom zbrinjavanju:

- radionice na temu otpada i zaštite okoliša s ciljem podizanja ekološke svijesti kod djece
- edukativna dječja igra „Eko policija“ kojoj je cilj djecu kroz igru naučiti razlikovati otpad od predmeta koji sačinjavaju naš okoliš. Time se želi postići da se djeca nauče živjeti u ravnoteži s okolišem i da se nauče brinuti o njemu
- edukativna dječja igra “Eko memory” s ekološkim temama, koja pomaže u razvijanju koncentracije i pamćenja kod djece
- dječji igrokaz „Smečko i smrduljko“ kojom se djeci ukazuje na posljedice onečišćenja okoliša te na potrebu pozitivnog odnosa spram okoliša

**Područje primjene:** privatni vrtići Blagovijest, Maslačak, Smiješak, Čuperak, More, Val, Jordanovac, Kockica, Petar Pan, Snupi, Školjkica, Kocka kockica, Bambi, Klokan

**Opseg primjene:** cca. 2000 djece

- manifestacija „Eko olimpijada“ u kojoj su se djeca natjecala u sportskim aktivnostima sa ekološkom temom, Trg 5 bunara, listopad 2013.
- sudionici: djeca predškolske dobi iz gradskih vrtića Sunce i Radost

#### b) Obilježavanje Dana Planete Zemlje

- sudjelovanje u manifestaciji „ZELENI DANI GRADA ZADRA 2013.“

Povodom proslave Dana planeta Zemlje, Čistoća d.o.o. i ove je godine sudjelovala u manifestaciji “Zeleni dani Grada Zadra”.

- „DAN PLANETE ZEMLJE“ – izrada transparenata duž Kalelarge

Povodom obilježavanja Dana planeta Zemlje, u travnju je održana eko manifestacija na Narodnom

trgu: - Izložba eko gljiva koja su djeca tijekom godine oslikavala u vrtićima

- Zelena plesna rapsodija uz plesne nastupe dječjih skupina

- Pjesma i ples uz Eko Štrumpfove

### 6.4.2. Eko patrola

Od svibnja do sredine rujna 2013. proveden je projekt pod nazivom „Eko patrola“, u sklopu edukacije građana o pravilnom gospodarenju otpadom.

Eko patrola se sastojala od 4 osobe podijeljene u dva tima, odjevene u posebno izrađene uniforme s natpisima "Eko patrola", a djelovali su na području cijeloga grada. Zadaća Eko patrola je ukazati

svim generacijama potrebu za očuvanje okoliša i osposobiti ih za donošenje odgovornih odluka o korištenju prostora i očuvanju ljepote našeg grada.

Početni stadij programa bio je pregled trenutnog stanja u okolišu. Prosuđivalo se koliko je opterećen okoliš: kakav je vanjski okoliš; koja je potrošnja energenata, na koja mjesta građani odlažu otpad te koliko je odgoj i obrazovanje za zaštitu okoliša zastupljen u aktivnostima našeg grada.

Planiranje i djelovanje je bit programa Eko patrole. Na početku je izrađen program djelovanja; odabran je jedan ili više ponuđenih ciljeva na koji se obraćala posebna pozornost u kontaktu s građanima, npr. reciklaža papira, uporaba ekološki prihvatljivih sredstava za čišćenje, pravilno odlaganje otpadnog materijala u određene spremnike i sl.

Također, dijelili su brošure, letke, vodiče za pravilno odlaganje otpada i na taj način educirali građane i osvještavali o ekološkim problemima.

Članovi Eko patrole pratili su provođenje programa, bilježili promjene, ukazivali na nedostatke i o svemu redovno izvještavali odgovorne osobe u Čistoći te arhivirali u foto dokumentaciju.

#### 6.4.3. Suradnja s Prirodoslovno - grafičkom školom

- Obilježavanje Dana planete Zemlje i Dana zaštite okoliša
- Mentorstvo / praksa maturanata u Čistoći d.o.o.

#### 6.4.4. Suradnja s udrugom Eko Zadar

- **obilježavanje Dana planeta Zemlje**  
Povodom obilježavanja Dana planeta Zemlje Gradskoj knjižnici Zadar organizirana je tribina na temu zaštite okoliša i održivog razvoja
- **"Zelena čistka - Jedan dan za čisti okoliš" - Žmirići**  
Čistoća d.o.o. sudjelovala je u akciji čišćenja divljih odlagališta čiji je cilj bio podizanje svijesti građana o njihovoj ulozi u stvaranju otpada i načinu njegova odlaganja.
- **obilježavanje Dana Čistoće na Narodnom trgu, u sklopu projekta "Reciklirajmo zajedno!", travanj 2013.**  
Na štandu Čistoće d.o.o građani su se mogli informirati o pravilnom razdvajanju i odlaganju otpada na području Grada Zadra, uzeti "Vodič za pravilno odlaganje otpada na području grada Zadra" i vrećice za odlaganje ostalih polimera, dok je za najmlađe tu bila edukativna slikovnica "Eko-Maca" kao i bojanka. Također, na Narodnom trgu predstavili smo i usisivač javnih prometnih površina, posude za odlaganje otpada i kutiju za odlaganje papira namijenjenu tvrtkama, te Petka, Metka, Papirka i Staklenka - posude za razdvajanje otpada prilagođene edukaciji djece
- **oslikavanje platnenih vrećica s ekološkim porukama** - poticanje njihove upotrebe i smanjenja korištenja plastičnih vrećica koje zagađuju okoliš; radionice su provedene u osnovnim školama i domovima za umirovljenike. Ciljevi ovih radionica su poučiti učenike / odrasle osobe kako se savjesno i ispravno postupiti s plastičnim otpadom, te kako možemo izbjegavati stvaranje novog PET - otpada, a sve zbog čistijeg i zdravijeg okoliša

#### 6.4.5. Komunikacija s javnošću

Kontinuirana komunikacija s javnošću, s ciljem obavještanja građana o aktualnim informacijama i novitetima vezanim za rad Čistoće d.o.o.:

- izrada letaka i brošura s bitnim informacijama o odvozu otpada i savjetima za građane o pravilnom postupanju s otpadom i zaštiti okoliša, izrada edukativnih materijala za najmlađe
- obavještanje građana putem medija ili naše web stranice o novostima vezanim za Društvo Čistoća d.o.o. (rasporedi odvoza komunalnog i glomaznog otpada, otpada od ostalih polimera postupanje s ambalažnim otpadom, najave pilot-projekta i sl.)
- odgovaranje na upite građana na web stranici ili putem e-maila, te u kontakt emisijama na radiju

#### 6.4.6. Biorazgradivi otpad

U prosincu 2013. je provedena edukacija stanovnika Novog Bokanjca o izdvajanju biorazgradivog otpada od ostalog komunalnog otpada; izrađene su brošure i bio je postavljen info pult gdje su od naših djelatnika mogli dobiti sve potrebne informacije.

Direktor  
Tomislav Čurković



**Čistoća d.o.o. Zadar**  
**Stjepana Radića 33**

Broj: D-75/14  
Zadar, 27. svibnja 2014.


Temeljem članka 18. Društvenog ugovora o usklađenju sa zakonom o trgovačkim društvima i organiziranju komunalnog poduzeća „Čistoća“ u društvo s ograničenom odgovornošću „Čistoća“ Zadar, Skupština Društva dana 27. svibnja 2014. godine donosi sljedeću

## **O D L U K U**

Prihvaća se Izvješće o radu Trgovačkog društva Čistoća d.o.o. Zadar za 2013. godinu.  
Izvješće o radu Društva broj: D-22/14 je sastavni dio ove odluke.

**Predsjednik Skupštine:**

**Mr. sc. Jure Zekanović**



"ČISTOĆA" d.o.o.  
ZADAR  
Stjepana Radića 33  
MB: 03140024  
OIB: 84923155727

Broj: D-20/14

## FINANCIJSKO IZVJEŠĆE I BILJEŠKE O POSLOVANJU DRUŠTVA

ZA 2013. godinu

Zadar, ožujak 2014.godine

# I UKUPNI PRIHODI

Struktura ukupnog prihoda za razdoblje 1-12/2013 po kategorijama korisnika (s indeksom ostvarenja u odnosu na 1-12/2012.g. i plan 2013.g.)

Tabela 1.

Red.br.	PRIHODI	OSTVARENO 1-12/12	%učešća u strukturi	PLANIRANO 1-12/13	%učešća u strukturi	OSTVARENO 1-12/13	%učešća u strukturi	INDEKS 4:2	INDEKS 4:3
0	1	2		3		4		5	6
1.	Gospodarstvo	15.138.901,66	27,17	14.500.000,00	25,48	14.635.445,03	24,99	97	101
2.	Zanatstvo	2.921.996,25	5,25	2.880.000,00	5,06	2.781.429,61	4,75	95	97
3.	Građanstvo	13.819.533,54	24,81	13.800.000,00	24,25	14.066.730,99	24,03	102	102
4.a	Grad Zadar- čišćenje JPP-a	4.202.781,68	7,54	4.300.000,00	7,56	4.244.984,64	7,25	101	99
4.b	Grad Zadar-situac.odv.otpada sa otoka	2.824.430,00	5,07	2.800.000,00	4,92	2.288.885,00	3,91	81	82
4.c	Grad Zadar-odl.razvrst.građ.otpada	29.319,30	0,05	-	-	30.934,80	0,05	106	-
5.	Vanjski gradovi i općine i Grad Nin	10.831.327,25	19,44	11.844.000,00	20,81	12.250.947,40	20,93	113	103
6.	Ostali prihodi	4.786.890,38	8,59	4.983.000,00	8,75	7.440.039,46	12,71	155	149
6.a	Prihodi od refundacije za rad radnika HZZ	124.543,76	0,22	-	-	46.083,67	0,08	37	-
7.	Prihod od usluga-otkup ambalaže	739.417,76	1,33	720.000,00	1,26	633.492,60	1,08	86	88
8.	Prih.od.usl.odvoza pl.amb.i folije	16.378,00	0,03	40.000,00	0,07	38.008,82	0,06	232	95
	<b>Ukupni poslovni prihodi</b>	<b>55.435.519,58</b>	<b>99,50</b>	<b>55.867.000,00</b>	<b>98,16</b>	<b>58.456.982,02</b>	<b>99,84</b>	<b>105</b>	<b>105</b>
9.	Prih.od.potp.-bušenje istraž.bušotina	59.350,00	0,11	-	-	-	-	-	-
10.	Prih.od.potp.za izvedbu piezometra za praćenje podz.voda na odl.otp.Diklo	126.020,00	0,22	-	-	-	-	-	-
	<b>Prihodi od potpora - sanacija</b>	<b>185.370,00</b>	<b>0,33</b>	-	-	-	-	-	-
11.	Prih.od.potp.-int.usl.izmjene sanacije i zatvar.odl.otp.Diklo (procjena utjecaja na okoliš,SUO,rješenje zahvata i odgov.metodolog.najprihvatljiviju varijantu)	-	-	550.000,00	0,97	-	-	-	-
12.	Prih.od.potp.ora za uporabu i daljnje korištenje izgrađ.kazete za azbest.otpad na odlagalištu otp.Diklo	92.596,55	0,17	92.597,00	0,16	92.596,55	0,16	100	100
13.	Prih.od.potp.ora-prijenos plan.sred.potp.u prih.od potp.u visini obrač.amort.za nabavku komunal.opreme na otoč.transfer stanicama	-	-	333.750,00	0,59	-	-	-	-

Red.br.	PRIHODI	OSTVARENO 1-12/12	%učešća u strukturi	PLANIRANO 1-12/13	%učešća u strukturi	OSTVARENO 1-12/13	%učešća u strukturi	INDEKS 4:2	INDEKS 4:3
0	1	2		3		4		5	6
14.	Prih.od potpora-prijenos plan.sred.potpore u prihode od potpora u visini obračunate amortiz. za nabavku uređ.za podno pranje vozila	-	-	70.000,00	0,12	-	-	-	-
	<b>UKUPNO PRIHODI</b>	<b>55.713.486,13</b>	<b>100,00</b>	<b>56.913.347,00</b>	<b>100,00</b>	<b>58.549.578,57</b>	<b>100,00</b>	<b>105</b>	<b>103</b>

Ostvareni prihodi u 2013.godini iznose 58.549.578,57 kn i za 5% su veći u odnosu na isto razdoblje prethodne godine i za 3% su veći u odnosu na plan.

U strukturi ukupnih prihoda prihodi od gospodarstva sudjeluju sa 24,99% i za 3% su manji od ostvarenih prihoda u istom razdoblju prethodne godine, a za 1% su veći u odnosu na plan. Prihodi od gospodarstva bez prihoda od deponiranja su na nivou ostvarenih prihoda u 2012. godini.

Prihodi od zanatstva u strukturi ukupnih prihoda sudjeluju sa 4,75% i za 5% su manji u odnosu na isto razdoblje prethodne godine, a za 3% su manji u odnosu na plan.

U strukturi ukupnih prihoda, prihodi od građanstva sudjeluju sa 24,03% i za 2% su veći u odnosu na ostvarene prihode u istom razdoblju prethodne godine i u odnosu na plan.

U odnosu na prethodnu godinu u svim kategorijama prihoda ostvareni prihodi su veći izuzev prihoda od gospodarstva i zanatstva.

Prihodi Grada Zadra za čišćenje JPP-a veći su za 1% od ostvarenih prihoda u istom razdoblju prethodne godine, a za 1% su manji u odnosu na plan.

Prihodi Grada Zadra za odvoz komunalnog i ambalažnog otpada sa otoka su 19% manji u odnosu na isto razdoblje prethodne godine, a 18% su manji u odnosu na plan.

Prihodi od usluga preuzimanja građevinskog otpada na deponiji "Diklo" ostvaren je u iznosu od 30.934,80 kn.

Prihodi od vanjskih gradova i općina su za 13% veći u odnosu na 2012. godinu, odnosno nominalno za 1.419.620,15 kn, a za 3% su veći u odnosu na plan. Čistoća d.o.o. preuzela je direktnu naplatu usluga od općina Poličnik, Starigrad, Privlaka, Ražanac, Sukošan, Galovac, Škabrnja koju je do tada obavljala jedinica lokalne samouprave, čime se povećao broj korisnika usluga odnosno obveznika plaćanja komunalne usluge skupljanja i zbrinjavanja otpada što je utjecalo na povećanje prihoda od općina u odnosu na isto razdoblje prethodne godine.

Prihodi od skupljanja i odvoza ambalažnog otpada do oporabitelja u 2013.godini ostvareni su u iznosu 633.492,60 kn i u strukturi ukupnih prihoda sudjeluju sa 1,08%, za 14% su manji u odnosu na 2012. godinu, a za 12% manji od planiranih.

U 2013. godini prihodi od deponiranja ostvareni su u iznosu od 1.965.719,51 kn, dok su u istom razdoblju prethodne godine iznosili 2.122.024,05 kn.

Prihodi od deponiranja su za 7% manji u odnosu na isto razdoblje prethodne godine, odnosno nominalno 156.304,54 kn.

Pregled ostvarenih prihoda od deponiranja:

Kategorija	1.-12/2012.	%	1.-12/2013.	%	Indeks
Gospodarstvo	1.086.285,36	51,19	610.281,59	31,04	56
Obrtnici	149.865,29	7,06	163.482,22	8,32	109
Vanjske općine	885.873,40	41,75	1.191.955,70	60,64	135
<b>UKUPNO:</b>	<b>2.122.024,05</b>	<b>100,00</b>	<b>1.965.719,51</b>	<b>100,00</b>	<b>93</b>

Ostali poslovni prihodi iznose 7.440.039,46 kn i u strukturi ukupnih prihoda sudjeluju sa 12,71% i za 55% su veći u odnosu na 2012. godinu, a za 49% su veći u odnosu na plan. Najveće učešće u strukturi ostalih prihoda čine prihodi od naplaćenih potraživanja iz prethodnih godina koji su utuženi u ranijim godinama, a istovremeno su činili rashode u godinama utuženja te iznose 5.715.266,44 kn.

Po programu sufinanciranja i financiranja zapošljavanja nezaposlenih osoba u javnim radovima od Hrvatskog zavoda za zapošljavanje refundirana su sredstva u iznosu od 46.083,67 kn.

Prihodi od kamata ostvareni su u iznosu od 285.348,43 kn, a odnose se na kamate po oročenju sredstava kod banaka i naplaćenu kamatu obračunatu na zakašnjela plaćanja kupaca.

kamata po viđenju i na oročenja	12.047,17 kn
zatezne kamate-razni kupci	273.301,26 kn
<b>ukupno:</b>	<b>285.348,43 kn</b>

Na temelju Zapisnika o predaji na uporabu i daljnje korištenje izgrađene kazete za odlaganje otpada koji sadrži azbest u okviru odlagališta komunalnog otpada "Diklo" i temeljem Ugovora o financiranju izgradnje plohe (kazete) sklopljenog između Fonda za zaštitu okoliša i energetske učinkovitost i "Čistoće" d.o.o., evidentirali smo spomenutu kazetu u svojim poslovnim knjigama i prikazali kao odgođeni prihod i kao prihod razdoblja kako bi se sućelili s povezanim rashodom.

Ukupna vrijednost investicije za izgradnju plohe (kazete) iznosi 925.965,11 kn, za taj iznos povećala se bilančna pozicija građevinski objekti. U ovom razdoblju izvršio se prijenos u prihode od potpora u visini obračunate amortizacije u iznosu od 92.596,55 kn.

Ukupni prihodi bez prihoda od potpora za sanaciju deponije "Diklo" iznose 58.456.982,02 kn i za 5% su veći u odnosu na 2012. godinu i plan.



STRUKTURA OSTALIH POSLOVNIH PRIHODA ZA RAZDOBLJE 1-12/2013. godine  
(Red.br.6.Tabela 1.)

Tabela 2.

Red.br	Ostali poslovni prihodi	Ostvareno 1-12/2012	%učešća	Ostvareno 1-12/2013	%učešća	Indeks
1.	Prihodi od red.i zateznih kamata i tečajnih razlika	168.950,52	3,53	297.580,38	4,00	176
<b>I</b>	<b>FINANCIJSKI PRIHODI</b>	<b>168.950,52</b>	<b>3,53</b>	<b>297.580,38</b>	<b>4,00</b>	<b>176</b>
<b>II</b>	<b>Prihodi od najmova</b>	<b>1.517,76</b>	<b>0,03</b>	<b>1.517,76</b>	<b>0,02</b>	<b>100</b>
2.	Prihodi od prodaje rash.sred.rada (alata, opreme)	17.466,66	0,37	14.300,00	0,19	82
3.	Inventurni viškovi sir.,materijala,auto guma, dug.imovine	16.350,96	0,34	43.364,77	0,58	265
<b>III</b>	<b>Prihodi od viškova-od prodaje rash.sred.rada</b>	<b>33.817,62</b>	<b>0,71</b>	<b>57.664,77</b>	<b>0,77</b>	<b>171</b>
<b>IV</b>	<b>Prihodi od otpisa obveza i naknadnih odobrenja od dobavljača</b>	<b>40,17</b>	<b>-</b>	<b>-</b>	<b>-</b>	<b>-</b>
4.	Prihodi od naknadno naplaćenih potraž.iz prethodnih godina-obrt	218.985,09	4,58	643.947,12	8,66	294
5.	Prihodi od naknadno naplaćenih potraž.iz preth.godina-gospodarstvo	2.568.667,24	53,66	3.829.673,20	51,47	149
6.	Prihodi od naknadno naplaćenih potraž.iz prethodnihgodina-građani	712.948,22	14,89	1.241.646,12	16,69	174
<b>V</b>	<b>Prihodi od naplaćenih potraž.iz prethodnih godina</b>	<b>3.500.600,55</b>	<b>73,13</b>	<b>5.715.266,44</b>	<b>76,82</b>	<b>163</b>
<b>VI</b>	<b>Prihodi od refundacija,dotacija,subvencija</b>	<b>808,28</b>	<b>0,02</b>	<b>-</b>	<b>-</b>	<b>-</b>
1.	Prihodi od naplate šteta uništene imovine	40.467,08	0,84	99.777,87	1,34	247
2.	Prihodi od naplate šteta sudskim proces. i ost.nesp.prih.	803.544,45	16,79	1.061.063,21	14,26	132
3.	Ostali poslovni prihodi	33.470,75	0,70	18.245,00	0,25	55
<b>VII</b>	<b>Ostali nespomenuti prihodi</b>	<b>877.482,28</b>	<b>18,33</b>	<b>1.179.086,08</b>	<b>15,85</b>	<b>134</b>
<b>VIII</b>	<b>Ostali prihodi-prihodi od ponuda i ost.prihodi</b>	<b>600,00</b>	<b>0,01</b>	<b>-</b>	<b>-</b>	<b>-</b>
<b>IX</b>	<b>Ostali izvanredni - nepredviđeni prihodi</b>	<b>203.073,20</b>	<b>4,24</b>	<b>188.924,03</b>	<b>2,54</b>	<b>93</b>
<b>X</b>	<b>Ukupno ostali poslovni prihodi i izvanredni-ostali prihodi (II do IX)</b>	<b>4.617.939,86</b>	<b>96,47</b>	<b>7.142.459,08</b>	<b>96,00</b>	<b>155</b>
<b>XI(I+X)</b>	<b>UKUPNO FINANCIJSKI,OSTALI POSLOVNI PRIH. I IZVANREDNI-OSTALI PRIHODI</b>	<b>4.786.890,38</b>	<b>100,00</b>	<b>7.440.039,46</b>	<b>100,00</b>	<b>155</b>

**Potraživanja u sporu i naplata istih  
(s indeksom porasta u odnosu na 2012. godinu)**

**Tabela 3.**

Red.br.	KORISNICI USLUGA	POTRAŽIVANJE		NAPLATA		Indeks		%napl.potraž	
		1.-12/12	1.-12/13	1.-12/12	1.-12/13	Potraž.	Naplata	1.-12/12	1.-12/13
0	1	2	3	4	5	6	7	8	9
1.	Gospodarstvo	11.356.657,26	12.148.104,08	2.541.168,74	3.241.820,84	107	128	22,38	26,69
2.	Zanatstvo	2.658.320,68	2.528.416,83	217.504,96	363.377,48	95	167	8,18	14,37
3.	Građanstvo	4.547.100,95	5.268.315,94	712.728,94	1.073.455,71	116	151	15,67	20,38
	<b>UKUPNO:</b>	<b>18.562.078,89</b>	<b>19.944.836,85</b>	<b>3.471.402,64</b>	<b>4.678.654,03</b>	<b>107</b>	<b>135</b>	<b>18,70</b>	<b>23,46</b>

Sporna potraživanja veća su za 7% u odnosu na isto razdoblje prethodne godine, a naplata ovih potraživanja je za 35% veća u 2013. godini. Postotak naplate ovih potraživanja ostvaren je po stopi od 23,46% u 2013. godini, a u 2012. godini po stopi od 18,70%. Analizom i procjenom potraživanja od kupaca procijenjeno je da se potraživanja od kupaca u iznosu od 121.208,85 kn za koje nije proveden ispravak vrijednosti, a koja se nikada neće naplatiti otpišu u cijelosti na dan 31.12.2013. godine.

**Potraživanja za zatezne kamate i štete na imovini i naplata istih  
(s indeksom porasta u odnosu na 2012. godinu i postotkom naplate u odnosu na potraživanje)**

**Tabela 4.**

Red.br.	NAZIV	POTRAŽIVANJE		NAPLATA		Indeks		%napl.potraž	
		1.-12/12	1.-12/13	1.-12/12	1.-12/13	Potraž.	Naplata	1.-12/12	1.-12/13
0	1	2	3	4	5	6	7	8	9
1.	Gospodarstvo	1.088.842,28	396.790,51	138.263,03	133.201,29	36	96	12,70	33,57
2.	Zanatstvo	108.143,21	52.039,80	13.431,07	14.999,64	48	112	12,42	28,82
3.	Štete na imovini	40.467,08	99.777,87	40.467,08	84.502,65	247	209	100,00	84,69
	<b>UKUPNO:</b>	<b>1.237.452,57</b>	<b>548.608,18</b>	<b>192.161,18</b>	<b>232.703,58</b>	<b>44</b>	<b>122</b>	<b>15,53</b>	<b>42,60</b>

Potraživanja za zatezne kamate i štete na imovini manja su u 2013. godini u odnosu na prethodnu godinu za 56%, a naplata istih je za 22% veća u odnosu na 2012. godinu.

STRUKTURA UKUPNIH POTRAŽIVANJA OD KUPACA NA DAN 31.12.2013.godine

Tabela 5.

Red.br.	Opis	Stanje potraživanja		Indeks	%učešća	
		31.12.2012.	31.12.2013.		3.:2	2012.
0	1	2	3	4	5	6
1.	REDOVNA	22.379.857,63	25.116.103,04	112	58,11	61,74
2.	ZATEZNE KAMATE	1.045.291,39	300.629,38	29	2,71	0,74
3.	SPORNA POTRAŽIVANJA	15.090.676,25	15.266.182,82	101	39,18	37,52
	<b>UKUPNO</b>	<b>38.515.825,27</b>	<b>40.682.915,24</b>	<b>106</b>	<b>100,00</b>	<b>100,00</b>

U strukturi potraživanja na dan 31.12.2013.godine redovna potraživanja čine 61,74%, sporna 37,52%, a 0,74% čine potraživanja za zatezne kamate. Sporna potraživanja od kupaca (utužena) koja su u istoj veličini vrijednosno usklađena u strukturi ukupnih potraživanja su za 1,66% manja u odnosu na prethodnu godinu.

**STRUKTURA RASHODA ZA RAZDOBLJE 1-12/2013 I USPOREDBA SA PLANOM I RAZDOBLJEM 1-12/2012.**
**Tabela 6.**

Red.br.	VRSTA TROŠKA	OSTVARENO 1-12/12	%učešće u strukturi	PLANIRANO 1-12/13	%učešće u strukturi	OSTVARENO 1-12/13	%učešće u strukturi	INDEKS 4.:2	INDEKS 4.:3
0	1	2		3		4		5	6
1.	Osnovni materijal	103.074,46	0,19	100.000,00	0,18	113.558,96	0,20	110	114
2.	Mazivo	125.771,70	0,23	190.000,00	0,33	169.190,50	0,30	135	89
3.	Materijal za čišć.i održavanje	92.088,12	0,17	110.000,00	0,19	107.485,53	0,19	117	98
4.	Potrošni materijal za HTZ	39.233,29	0,07	50.000,00	0,09	50.111,16	0,09	128	100
5.	Uredski materijal	288.460,07	0,52	370.000,00	0,65	263.832,54	0,47	91	71
6.	Materijal za tek.i investic.održavanje	183.721,25	0,33	190.000,00	0,33	262.489,88	0,47	143	138
7.	Ost.mat.trošk.u administraciji	-	-	-	-	-	-	-	-
8.	Ostali troškovi sirovina i materijala	19.070,40	0,03	20.000,00	0,04	1.788,51	-	9	9
	<b>Troškovi sirovine i materijala</b>	<b>851.419,29</b>	<b>1,54</b>	<b>1.030.000,00</b>	<b>1,81</b>	<b>968.457,08</b>	<b>1,72</b>	<b>114</b>	<b>94</b>
9.	Troškovi auto guma (teretna vozila)	66.018,08	0,12	-	-	-	-	-	-
10.	Potrošeni rezervni dijelovi	1.205.872,99	2,18	1.230.000,00	2,17	1.351.394,27	2,39	112	110
	<b>Rezervni dijelovi</b>	<b>1.205.872,99</b>	<b>2,18</b>	<b>1.230.000,00</b>	<b>2,17</b>	<b>1.351.394,27</b>	<b>2,39</b>	<b>112</b>	<b>110</b>
11.	Troškovi goriva (dizel.mot.benzin)	3.915.362,37	7,09	4.760.000,00	8,38	3.970.581,05	7,03	101	83
12.	Energija (električna,plin)	109.469,74	0,20	160.000,00	0,28	127.294,41	0,23	116	80
<b>a)</b>	<b>TROŠKOVI SIROVINA I MATERIJALA</b>	<b>6.148.142,47</b>	<b>11,13</b>	<b>7.180.000,00</b>	<b>12,64</b>	<b>6.417.726,81</b>	<b>11,37</b>	<b>104</b>	<b>89</b>
13.	Prijevozne usl.brodara (odvoz otpada s otoka)	1.512.750,06	2,74	1.950.000,00	3,43	1.130.687,40	2,00	75	58
14.	Usluge telefona,pošte i prijevoza	632.720,53	1,15	666.000,00	1,17	597.490,06	1,06	94	90
15.	Trošk.vanjskih usluga pri izradi dobara	22.429,35	0,04	18.000,00	0,03	26.354,80	0,05	118	146
16.	Usl. tekuć.održ.,održ.deponija,usl.serv.	1.137.347,32	2,06	1.381.000,00	2,43	1.982.917,74	3,51	174	144
17.	Usl.bušenja istražnih bušotina	126.050,00	0,23	68.000,00	0,12	57.595,00	0,10	46	85
18.	Usl.izv.piezometra za prać.nivoa pod.voda na odl.Diklo	126.020,00	0,23	65.000,00	0,11	60.875,00	0,11	48	94
19.	Usluge investicijskog održavanja	512.921,18	0,93	951.000,00	1,67	1.087.037,61	1,93	212	114

Red.br.	VRSTA TROŠKA	OSTVARENO 1-12/12	%učešće u strukturi	PLANIRANO 1-12/13	%učešće u strukturi	OSTVARENO 1-12/13	%učešće u strukturi	INDEKS 4.:2	INDEKS 4.:3
0	1	2		3		4		5	6
20.	Usl.održ.softvera i web stranica	161.509,96	0,29	242.500,00	0,43	217.434,96	0,38	135	90
21.	Usl.zaštitara na čuvanju imovine i osoba	449.786,40	0,81	430.000,00	0,76	384.118,50	0,68	85	89
	<b>Usluge održavanja i zaštite</b>	<b>2.513.634,86</b>	<b>4,55</b>	<b>3.137.500,00</b>	<b>5,52</b>	<b>3.789.978,81</b>	<b>6,71</b>	<b>151</b>	<b>121</b>
22.	Usluge registracije vozila	368.915,48	0,67	392.000,00	0,69	385.391,21	0,68	104	98
23.	Zakupnine-najamnine	128.689,92	0,23	112.000,00	0,20	115.675,43	0,21	90	103
24.	Usluga najma - operativni leasing	-	-	212.000,00	0,37	86.928,56	0,15	-	41
25.	Usluge promidžbe	262.244,50	0,47	277.000,00	0,49	257.567,42	0,46	98	93
26.	Usluge edukacije	203.680,00	0,37	235.000,00	0,41	224.453,60	0,39	110	96
	<b>Usluge promidžbe, edukacije</b>	<b>465.924,50</b>	<b>0,84</b>	<b>512.000,00</b>	<b>0,90</b>	<b>482.021,02</b>	<b>0,85</b>	<b>103</b>	<b>94</b>
27.	Int.usl.-izmjena sanacije i zatvaranje odl.otp.Diklo (procjena utjecaja na okoliš,SUO) sred.potpore	-	-	550.000,00	0,97	-	-	-	-
28.	Analiza plinova na odl.Diklo	26.040,00	0,05	25.000,00	0,04	15.200,00	0,03	58	61
29.	Analiza procjednih i podzemnih voda	70.138,59	0,13	123.000,00	0,22	128.033,36	0,23	183	104
30.	Int.usl.uvođ.-ISO,revizije,odvjetničke i bilježničke usl.izr.projekta,elab..geod.usluge, legaliz.objek.i ost.troškovi	370.369,88	0,67	741.700,00	1,31	597.798,94	1,05	161	81
	<b>Intelektualne i osobne usluge</b>	<b>466.548,47</b>	<b>0,85</b>	<b>1.439.700,00</b>	<b>2,54</b>	<b>741.032,30</b>	<b>1,31</b>	<b>159</b>	<b>51</b>
31.	Troškovi komunalnih usluga	356.987,96	0,65	460.495,00	0,81	427.824,21	0,76	120	93
32.	Troškovi reprezentacije	79.109,13	0,14	85.000,00	0,15	84.991,05	0,15	107	100
33.	Troškovi ostalih vanjskih usluga	86.302,03	0,16	117.000,00	0,21	104.081,50	0,19	121	89
<b>b)</b>	<b>OSTALI VANJSKI TROŠKOVI</b>	<b>6.634.012,29</b>	<b>12,02</b>	<b>9.101.695,00</b>	<b>16,02</b>	<b>7.972.456,35</b>	<b>14,12</b>	<b>120</b>	<b>88</b>
<b>I</b>	<b>MATERIJALNI TROŠKOVI a+b</b>	<b>12.782.154,76</b>	<b>23,15</b>	<b>16.281.695,00</b>	<b>28,66</b>	<b>14.390.183,16</b>	<b>25,49</b>	<b>113</b>	<b>88</b>

Red.br.	VRSTA TROŠKA	OSTVARENO 1-12/12	%učešće u strukturi	PLANIRANO 1-12/13	%učešće u strukturi	OSTVARENO 1-12/13	%učešće u strukturi	INDEKS 4.:2	INDEKS 4.:3
0	1	2		3		4		5	6
34.	Neto plaće djelatnika	15.402.045,33	27,89	15.932.075,00	28,04	16.253.753,62	28,79	106	102
35.	Porez na dohodak i prirez	940.688,23	1,70	955.925,00	1,68	996.881,20	1,77	106	104
36.	Doprinosi za MIO "iz plaća"	4.089.614,65	7,41	4.222.000,00	7,43	4.350.445,96	7,70	106	103
37.	Doprinosi "na" plaće:	3.571.354,05	6,47	3.590.000,00	6,33	3.649.608,16	6,46	102	102
<b>II</b>	<b>TROŠKOVI OSOBLJA</b>	<b>24.003.702,26</b>	<b>43,47</b>	<b>24.700.000,00</b>	<b>43,48</b>	<b>25.250.688,94</b>	<b>44,72</b>	<b>105</b>	<b>102</b>
38.	Amortizacija materijalne imovine	5.055.801,18	9,16	4.407.403,00	7,76	4.202.126,56	7,44	83	85
39.	Amortizacija kazete za azbestni otpad	92.596,55	0,16	92.597,00	0,16	92.596,55	0,16	100	100
40.	Amortiz.za nabavku komun.opreme na otočnim transfer stanicama (sred potpore)	-	-	333.750,00	0,59	-	-	-	-
41.	Amortiz.za nabavku uređaja za podno pranje vozila (sred.potpore)	-	-	70.000,00	0,12	-	-	-	-
<b>III</b>	<b>AMORTIZACIJA</b>	<b>5.148.397,73</b>	<b>9,32</b>	<b>4.903.750,00</b>	<b>8,63</b>	<b>4.294.723,11</b>	<b>7,60</b>	<b>83</b>	<b>88</b>
42.	Vrijednosno usklađ.obrt.sredstava	7.409.803,76	13,42	4.095.000,00	7,21	5.939.769,32	10,52	80	145
43.	Vrijednosno usklađ.sit.inv.i opreme	1.259.546,80	2,28	1.185.000,00	2,08	1.204.248,87	2,13	96	102
<b>IV</b>	<b>VRIJED.USKLAĐ.KRATKOTR.IMOVINE</b>	<b>8.669.350,56</b>	<b>15,70</b>	<b>5.280.000,00</b>	<b>9,29</b>	<b>7.144.018,19</b>	<b>12,65</b>	<b>82</b>	<b>135</b>
44.	Ostali troškovi-rashodi	23.318,51	0,04	3.000,00	-	41.201,85	0,07	177	-
45.	Kazne, penali, naknade štete-sudska nagodba	28.219,28	0,05	10.000,00	0,02	48.036,84	0,08	170	480
46.	Naknadno utvrđ.trošk.posl.	13.896,98	0,03	20.000,00	0,04	59.758,79	0,11	430	299
<b>V</b>	<b>OSTALI POSLOVNI RASHODI</b>	<b>65.434,77</b>	<b>0,12</b>	<b>33.000,00</b>	<b>0,06</b>	<b>148.997,48</b>	<b>0,26</b>	<b>228</b>	<b>452</b>
47.	Troškovi za službena putovanja (dnevnice,noćenja)	145.005,59	0,26	145.000,00	0,26	132.791,17	0,24	92	92
48.	Nadoknade troškova,darovi i potpora	1.975.463,90	3,58	2.321.000,00	4,08	2.339.632,00	4,14	118	101
49.	Nadoknade članovima NO	81.850,27	0,15	92.600,00	0,16	90.915,03	0,16	111	98
50.	Premije osiguranja	431.362,84	0,78	525.000,00	0,92	205.661,98	0,37	48	39
51.	Bankarske usluge i troš.plat.prometa	529.983,14	0,96	586.000,00	1,03	563.741,77	1,00	106	96
52.	Članarine,nadoknade i slična davanja	82.354,63	0,15	77.184,00	0,14	92.507,71	0,16	112	120

Red.br.	VRSTA TROŠKA	OSTVARENO 1-12/12	%učešće u strukturi	PLANIRANO 1-12/13	%učešće u strukturi	OSTVARENO 1-12/13	%učešće u strukturi	INDEKS 4.:2	INDEKS 4.:3
0	1	2		3		4		5	6
53.	Porezi koji ne ovise o dobitku i takse	56.028,00	0,10	77.600,00	0,14	41.493,43	0,07	74	53
54.	Troškovi prava korištenja (osim najmova)	35.822,05	0,06	39.640,00	0,07	26.193,69	0,05	73	66
55.	Ost.troš.posl.-nemater.(sud.troš.prist.tr.obraz.isl)	643.675,62	1,17	987.500,00	1,74	1.082.874,81	1,92	168	110
56.	Trošak sistem.kontr.lječnič.pregl.zaposl.	79.989,58	0,15	240.000,00	0,42	193.310,00	0,34	242	81
57.	Darovanja do 2% ukupnog prihoda	12.500,00	0,02	6.000,00	0,01	7.000,00	0,01	56	117
<b>VI</b>	<b>OSTALI TROŠKOVI POSLOVANJA (od 47.-57)</b>	<b>4.074.035,62</b>	<b>7,38</b>	<b>5.097.524,00</b>	<b>8,97</b>	<b>4.776.121,59</b>	<b>8,46</b>	<b>117</b>	<b>94</b>
<b>VII</b>	<b>POSLOVNI RASHODI (I do VI) sa sanacijom deponija</b>	<b>54.743.075,70</b>	<b>99,14</b>	<b>56.295.969,00</b>	<b>99,09</b>	<b>56.004.732,47</b>	<b>99,18</b>	<b>102</b>	<b>99</b>
	POSLOVNI RASHODI BEZ SANACIJE DEPONIJE	54.557.705,70	98,81	55.342.219,00	97,41	56.004.732,47	99,18	103	101
58.	Negativne tečajne razlike	18.889,96	0,04	55.000,00	0,10	112.558,02	0,20	596	205
59.	Kamate	454.712,67	0,82	460.000,00	0,81	347.849,84	0,62	76	76
<b>VIII</b>	<b>FINANCIJSKI RASHODI</b>	<b>473.602,63</b>	<b>0,86</b>	<b>515.000,00</b>	<b>0,91</b>	<b>460.407,86</b>	<b>0,82</b>	<b>97</b>	<b>89</b>
<b>IX</b>	<b>UKUPNI RASHODI</b>	<b>55.216.678,33</b>	<b>100,00</b>	<b>56.810.969,00</b>	<b>100,00</b>	<b>56.465.140,33</b>	<b>100,00</b>	<b>102</b>	<b>99</b>
a)	Rashodi sanacije	185.370,00	0,33	953.750,00	1,68	-	-	-	-

Ukupno ostvareni rashodi u 2013.godini iznose 56.465.140,33 kn i za 2% su veći u odnosu na 2012.godinu i za 1% su manji u odnosu na plan.

Kada iz poslovnih rashoda za 2012.godinu i planiranih poslovnih rashoda za 2013. godine isključimo troškove sanacije deponije "Diklo" tada su poslovni rashodi za 3% veći u odnosu na isto razdoblje prethodne godine i za 1% su veći u odnosu na plan.

Materijalni troškovi u strukturi ukupnih rashoda sudjeluju sa 25,49% od čega troškovi sirovina i materijala sa 11,37%, a ostali vanjski troškovi sa 14,12%.

Troškovi sirovina, materijala i energije iznose 6.417.726,81 kn i za 4% su veći u odnosu na 2012.godinu, a za 11% su manji od planiranih.

Troškovi sirovina i materijala iznose 968.457,08 kn i za 14% su veći u odnosu na isto razdoblje prethodne godine, a za 6% su manji u odnosu na plan.

Troškovi maziva su za 35% veći u odnosu na isto razdoblje prethodne godine i 11% su manji u odnosu na plan. Na porast troškova u odnosu na prethodnu godinu utjecao je veći utrošak maziva koji je za 27% veći, što je rezultat većih programskih aktivnosti oko odvoza komunalnog otpada nastalih preuzimanjem direktne naplate usluga od općina, kao i porast cijena maziva za 7%.

Troškovi rezervnih dijelova ostvareni su u iznosu 1.351.394,27 kn, za 12% su veći u odnosu na 2012. godinu što nominalno iznosi 145.521,28 kn, a za 10% su veći od planiranih, u strukturi ukupnih rashoda sudjeluju sa 2,39%. Na porast troškova u odnosu na prethodnu godinu utjecao je novi način skupljanja komunalnog otpada.

Troškovi goriva u 2013. godini iznose 3.970.581,05 kn i za 1% su veći u odnosu na isto razdoblje prethodne godine što nominalno iznosi 55.218,68 kn, a za 17% su manji od planiranih. U strukturi ukupnih rashoda sudjeluju sa 7,03%. Na porast troškova u odnosu na prethodnu godinu utjecao je veći utrošak dizelskog goriva koji je za 3% veći u odnosu na prethodnu godinu.

Troškovi energije su za 16% veći u odnosu na 2012. godinu i za 20% manji od planiranih.

**Ostali vanjski troškovi** iznose 7.972.456,35 kn i za 20% su veći u odnosu na 2012. godinu, a za 12% manji u odnosu na plan.

Kada iz planiranih ostalih vanjskih troškova u 2013. godini i ostvarenih ostalih vanjskih troškova za 2012. godinu isključimo troškove vezane za sanaciju deponije "Diklo" tada su ostali vanjski troškovi u 2013. godini za 24% veći u odnosu na isto razdoblje prethodne godine, a za 8% su manji u odnosu na plan.

Usluge tekućeg održavanja, održavanja deponije i usluge servisa iznose 1.982.917,74 kn i za 74% su veće od ostvarenih troškova u istom razdoblju prethodne godine, a za 44% su veći od planiranih. Najveći dio odnosi se na troškove usluge servisa i održavanja voznog parka koji u 2013. godini iznose 1.077.793,34 kn. Troškovi servisa radnih strojeva na deponiji ostvareni su u iznosu od 228.513,54 kn što je 21% od ukupno ostvarenih troškova servisa voznog parka.

U cilju efikasnog upravljanja odlagalištem komunalnog i građevinskog otpada "Diklo" te njegovom sanacijom nabavljen je radni stroj - kompaktor čiji troškovi servisa u 2013. godini iznose 109.028,08 kn.

Na porast troškova servisa voznog parka utjecala je njihova dotrajalost, povećane programske aktivnosti na održavanju javno prometnih površina i odvozu komunalnog otpada kao i novi način skupljanja komunalnog otpada (prelazak sa javnih kontejnera na posude za komunalni otpad).

Troškovi usluga održavanja odlagališta otpada "Diklo" u 2013. godini iznose 415.422,71 kn, a najvećim dijelom odnosi se na usluge izrade kolničke konstrukcije na odlagalištu otpada "Diklo", usluge dobave transporta i istovara drobljenog kamenog materijala (tampona), sanacija žičane ograde, sustava odvodnje oborinskih i kanalizacijskih voda i usluga servisiranja hidranta i hidrantske mreže.

Usluge telefona, pošte i prijevoza ostvarene su u iznosu od 597.490,06 kn i za 6% su manje u odnosu na isto razdoblje prethodne godine. Troškovi poštanskih usluga su za 7% manji u odnosu na 2012. godinu i u odnosu na plan.

Iako se preuzimanjem direktne naplate usluga od općina povećao broj korisnika usluga odnosno obveznika plaćanja komunalne usluge troškovi poštanskih usluga su manji u odnosu na prethodnu godinu zbog ugovorene niže cijene poštanskih usluga.

Troškovi odvoza komunalnog i ambalažnog otpada sa otoka su za 25% manji u odnosu na isto razdoblje prethodne godine, a za 42% su manji od planiranih.

Troškovi održavanja i zaštite u 2013. godini iznose 3.789.978,81 kn i u strukturi ukupnih troškova sudjeluju sa 6,71% i u usporedbi sa prethodnom godinom bez troškova sanacije deponije "Diklo" su za 63% veći i 21% veći u odnosu na plan.



Troškovi investicijskog održavanja u 2013. godini iznose 1.087.037,61 kn, a odnose se na :

usluge bojanja plastičnih kontejnera	61.180,00
servis press kontejnera 10 m <sup>3</sup> (15 kom)	247.748,50
servis press kontejnera 20 m <sup>3</sup> (8 kom)	179.673,00
usluga bojanja mrežastih kontejnera za pet i papir (120 kom)	92.640,00
usluga bojanja zatv.metalnih kontejnera za autopodizač 7 m <sup>3</sup> (10kom)	23.160,00
usluga bojanja rolo kontejnera (13 kom)	86.095,00
usluga bojanja metalnih otvor.kontejnera za autopodizač 7 m <sup>3</sup> (20 kom)	32.810,00
radovi na popravku i sanaciji međukatne konstrukcije u skladiš.prostoru	58.472,11
limarske usluge na sanaciji krovništva garaže u krugu upravne zgrade	17.760,00
usluga izvođenja zidarskih radova na ulaznim vratima	2.350,00
ugradba jednokrilih senzorskih vrata na ulazu upravne zgrade	23.500,00
usluga bojanja uredskih prostorija	5.900,00
usluga ugradnje nadstrešnice iznad kancelarija u tehničkom sektoru	2.000,00
radovi na sanaciji krovništva skladišta i bravarske radionice Društva	67.680,00
usluga bojanja i sanacije ogradnih zidova u krugu upravne zgrade	48.500,00
izrada trakastih temelja na transfer stanici Ravnice	20.915,00
uređenje hale i skladišnog prostora na deponiji	15.795,00
adaptacija zidova skladišnog prostora u krugu upravne zgrade	27.835,00
obnova drvenih vratnica na ulazu u unutrašnjost bedema-Trg Petra Zoranića	17.500,00
obavljanje radova na rekonstrukciji centralnog grijanja u skladištu Društva	15.750,00
usluga bojanja tricikla za čišćenje i skuplj.otp.sa javno prometnih površina	36.000,00
<u>usl.ugradnje nadstrešnice za stambeni kontejner na odlagalištu otp."Diklo"</u>	<u>3.774,00</u>
ukupno:	1.087.037,61

Troškovi usluga održavanja softvera i web stranica u 2013. godini iznose 217.434,96 kn, a odnose se na održavanje aplikativnog programa i sustava u tehničkom sektoru, korištenje softvera i servera, održavanje web stranice i ostale informatičke usluge.

Intelektualne i osobne usluge u 2013.godini iznose 741.032,30 kn i za 59% su veće u odnosu na prethodnu godinu.

Kada iz planiranih troškova intelektualnih i osobnih usluga u 2013. godini isključimo troškove vezane za sanaciju deponije "Diklo" oni iznose 889.700,00 kn, te su ostvareni troškovi u 2013. godini za 17% manji u odnosu na plan.

Intelektualne usluge:

odvjetničke, bilježničke usluge i usl.izrade pravnih akata	33.268,72
usluge revizije	63.000,00
analiza plinova na odlagalištu Diklo	15.200,00
analiza procjednih i podzemnih voda	128.033,36
usluge nadzora sustava ISO	48.557,00
usl.uspostave i certif.sustava upravlj.zdravljem i sig.na radu OHSAS	19.875,00
usluga izrade elaborata gospodarenja opasnim otpadom	35.000,00
izrada hidrogeološkog elaborata za odlagalište otpada "Diklo"	34.550,00
usluga izrade elaborata gospodarenja otpadom	20.000,00
energetski pregled i energetski certifikat	7.800,00
usl.izrade zahtjeva za ishođenje objedinjenih uvjeta zaštite okoliša s tehničko-tehnološkim rješenjem za odlagalište otpada "Diklo"	63.000,00
geodetske usluge na odlagalištu otpada "Diklo"	52.300,00
usl.izrade elab.utvrđivanja vrste,te sastava odvojeno sakupljenog plastičnog otpadnog materijala koji se stvara na području grada Zadra	28.500,00
usl.izrade elab.za geološke radove, određivanja lokacije za crpljenje procjednih voda na odlagalištu otpada "Diklo"	39.500,00
ostale int.usl.ugovor o djelu,vještačenja,usluge zaštite na radu i zaštite od požara,usl.izrade projek.dokum.legaliz.objekata i sl.	152.448,22
<b>ukupno:</b>	<b>741.032,30</b>

**Troškovi osoblja** iznose 25.250.688,94 kn i u strukturi ukupno ostvarenih rashoda sudjeluju sa 44,72%, dok je ovo učešće u istom razdoblju prethodne godine iznosilo 43,47%. Troškovi osoblja su za 5% veći u odnosu na isto razdoblje prethodne godine što nominalno iznosi 1.246.986,68 kn, a za 2% su veći u odnosu na plan. Prosječan broj radnika na bazi sati rada u 2013. godini je 294, a u istom razdoblju prethodne godine je 280, što je za 5% više.

Povećanje troškova osoblja je posljedica povećanja broja radnika nužnih za realizaciju programskih aktivnosti oko odvoza komunalnog otpada. Preuzimanjem direktne naplate usluga od općina (do tada naplatu vršile jedinice lokalne samouprave) povećao se broj korisnika usluga što je utjecalo na povećanje broja radnika angažiranih za skupljanje i zbrinjavanje komunalnog otpada.

Opis	Ostvarenje 1-12/2012.	Plan 2013.	Ostvarenje 1-12/2013.	Indeks 3:1	Indeks 3:2
Neto plaća	4.584,00	4.608,00	4.603,00	100	100
Neto s porezom	4.864,00	4.884,00	4.886,00	100	100
Bruto I (neto s porezima i dop. "iz" plaće)	6.081,00	6.105,00	6.107,00	100	100
Bruto II (neto s por.i dop."iz"i"na" plaće)	7.144,00	7.143,00	7.137,00	100	100
Prosječan broj radnika na bazi fonda sati rada	280	288	294	105	102

**Amortizacija** u 2013. godini iznosi 4.294.723,11 kn i za 17% je manja u odnosu na isto razdoblje prethodne godine, jer je dio osnovnih sredstava u cijelosti amortiziran, a za 12% manja u odnosu na plan. U strukturi ukupnih rashoda sudjeluje sa 7,60%.

Kada iz planiranih troškova amortizacije isključimo amortizaciju vezanu za nabavku komunalne opreme na otočnim transfer stanicama, amortizaciju za nabavku uređaja za podno pranje vozila koja se financira iz sredstava potpore tada su ostvareni troškovi za 5% manji u odnosu na planirane troškove.

Amortizacija povezana za uporabu i daljnje korištenje izgrađene kazete za odlaganje otpada koji sadrži azbest u okviru odlagališta komunalnog otpada Diklo iznosi 92.596,55 kn.

**Vrijednosno usklađenje kratkotrajne imovine** iznosi 7.144.018,19 kn i u strukturi ukupnih rashoda sudjeluje sa 12,65% i za 18% je manje u odnosu na 2012. godinu.

Vrijednosno usklađenje sitnog inventara u upotrebi iznosi 1.204.248,87 kn od čega 230.500,00 kn se odnosi na posude za smeće zapremine 80 lit i 120 lit.

Vrijednosno usklađenje kratkoročnih potraživanja od kupaca iznosi 5.939.769,32 kn, a odnose se na potraživanja koja su utužena-pokrenut ovršni postupak ili prijavljena u stečajnu masu dužnika kao i izravni otpis nenaplativih redovnih potraživanja.

**Ostali poslovni rashodi** iznose 148.997,48 kn, a odnose se na naknadno utvrđene troškove poslovanja, neotpisanu vrijednost od rashodovane materijalne imovine.

**Ostali troškovi poslovanja** iznose 4.776.121,59 kn i za 17% su veći u odnosu na isto razdoblje prethodne godine, a za 6% su manji u odnosu na plan, u strukturi ukupnih rashoda sudjeluju sa 8,46%.

U strukturi ostalih troškova najveće učešće imaju nadoknade troškova, darovi i potpore radnicima koji iznose 2.339.632,00 kn i za 18% su veće u odnosu na prethodnu godinu, i za 1% veće u odnosu na plan. Na povećanje troškova u odnosu na prethodnu godinu utjecalo je povećanje broja radnika i povećanje cijene prijevoza radnika.

Ostali troškovi poslovanja-nematerijalni (troškovi sudskog spora i pristojbi, troškovi obrazovanja i ostali nematerijalni troškovi) u 2013. godini iznose 1.082.874,81 kn, od čega najveću zastupljenost čine sudski troškovi i pristojbe koji iznose 863.062,63 kn.

**Poslovni rashodi** iznose 56.004.732,47 kn i za 2% su veći u odnosu na 2012. godinu, a za 1% su manji u odnosu na plan.

**Financijski rashodi** iznose 460.407,86 kn, a odnose se na kamate po financijskom leasingu u iznosu od 337.799,63 kn, zateznu kamatu u iznosu od 10.050,21 kn i negativne tečajne razlike u iznosu od 112.558,02 kn. Financijski rashodi su za 3% manji u odnosu na 2012. godinu, a za 11% manji u odnosu na plan.

ISKORIŠTENJE FONDA RADNOG VREMENA

Tabela 7.  
(u satima)

Red.br.	Struktura raspoloživog fonda radnog vremena	Ostvareno		Indeks	%učesća	
		1.-12/12	1.-12/13		1.-12/12	1.-12/13
0	1	2	3	4	5	6
1.	Provedeno na radu	476.613,50	500.359,50	105	79,79	80,03
2.	Rad na blagdan	16.442	16.711,50	102	2,75	2,67
3.	Godišnji odmor	49.500	54.823,50	111	8,29	8,77
4.	Državni praznici	20.944,50	23.553,50	112	3,51	3,77
5.	Plaćeni dopust	526	346	66	0,09	0,05
6.	Bolovanje na teret poslodavca	15.429	12.521	81	2,58	2,00
7.	Bolovanje na teret HZZO	17.635	16.770	95	2,95	2,68
8.	Odobrena nenazočnost	89	21	24	0,01	0,01
9.	Neodobrena nenazočnost	172	143	83	0,03	0,02
<b>10.</b>	<b>Ukupno ostvareni sati raspoloživog fonda radnog vremena</b>	<b>597.351</b>	<b>625.249</b>	<b>105</b>	<b>100,00</b>	<b>100,00</b>
11.	Produženi sati rada	5.857,50	5.945	101	0,98	0,95
12.	Prosječan br.uposlenih temeljem ostvarenih sati rada	280	294	105		

Fond korištenja raspoloživog radnog vremena provedenog na radu iznosi 80,03% ili više za 0,24% u odnosu na obračunsko razdoblje prethodne godine.

Za korištenje godišnjih odmora iskorišteno je 8,77% ukupno raspoloživog radnog vremena, odnosno 0,48% više od prethodnog obračunskog razdoblja. Za državne praznike u 2013.godini utrošeno je 3,77% raspoloživog fonda radnih sati.

Stopa bolovanja iznosi 4,68%, dok je u prethodnoj godini iznosila 5,53%.

Sati bolovanja su za 11% manji u odnosu na prethodnu godinu, dok se istovremeno stopa bolovanja u odnosu na raspoloživi fond radnog vremena smanjila za 0,85%.

Prosječan broj radnika temeljem ostvarenih i plaćenih sati fonda radnog vremena povećan je za 5% u 2013.godini u odnosu na isto razdoblje prethodne godine.

Produženi rad čini 0,95% ostvarenog fonda i manji je za 0,03% u odnosu na prethodnu godinu.

KAPITAL DRUŠTVA SA UDJELIMA POJEDINIH ČLANICA  
31.12.2013.

(neto dobit = 1.590.923,84 kn)

Tabela. 8.

Red.br.	ČLANICA DRUŠTVA	KAPITALNI UDIO 01.01.2013.	NETO DOBIT OSTVARENA 31.12.2013.	%učešća u kapitalu	KAPITALNI UDIO 31.12.2013.
0	1	2	3	4	5
1.	GRAD ZADAR	11.676.877,57	946.440,59	59,49	12.623.318,16
2.	OPĆINA BIBINJE	529.984,12	43.273,13	2,72	573.257,25
3.	OPĆINA KALI	436.358,28	35.636,69	2,24	471.994,97
4.	GRAD NIN	1.267.417,19	103.569,14	6,51	1.370.986,33
5.	OPĆINA NOVIGRAD	409.415,52	33.409,40	2,10	442.824,92
6.	OPĆINA POLIČNIK	879.192,42	71.909,76	4,52	951.102,18
7.	OPĆINA POSEDARJE	558.944,26	45.659,51	2,87	604.603,77
8.	OPĆINA PREKO	647.541,89	52.977,76	3,33	700.519,65
9.	OPĆINA RAŽANAC	534.642,65	43.750,41	2,75	578.393,06
10.	OPĆINA SALI	412.056,66	33.727,59	2,12	445.784,25
11.	OPĆINA STARIGRAD	295.222,75	24.182,04	1,52	319.404,79
12.	OPĆINA SUKOŠAN	610.912,42	49.955,01	3,14	660.867,43
13.	OPĆINA ŠKABRNJA	329.211,07	26.886,61	1,69	356.097,68
14.	OPĆINA VIR	120.668,61	9.863,73	0,62	130.532,34
15.	OPĆINA ZEMUNIK DONJI	757.349,66	53.295,95	3,35	810.645,61
16.	OPĆINA GALOVAC	94.900,00	16.386,52	1,03	111.286,52
	<b>Ukupno:</b>	<b>19.560.695,07</b>	<b>1.590.923,84</b>	<b>100,00</b>	<b>21.151.618,91</b>

**STRUKTURA RASPODJELE OSTVARENIH PRIHODA**


**Tabela 9.**

Red.br.	Kategorija	Ostvareno 1-12/2012.	%učešća u strukturi	Planirano 1-12/13	%učešća u strukturi	Ostvareno 1-12/2013.	%učešća u strukturi	Indeks 4:2	Indeks 4:3
0	1	2		3		4		5	6
1.	<b>UKUPNI PRIHODI</b>	55.713.486,13	100,00	56.913.347,00	100,00	58.549.578,57	100,00	105	103
2.	<b>UKUPNI RASHODI</b>	55.216.678,33	99,11	56.810.969,00	99,82	56.465.140,33	96,44	102	99
3.	<b>DOBIT PRIJE OPOREZIVANJA</b>	496.807,80	0,89	102.378,00	0,18	2.084.438,24	3,56	420	-
	Porez na dobit	173.013,20	0,31			493.514,40	0,84	285	
4.	<b>DOBIT FINACIJSKE GODINE</b>	323.794,60	0,58			1.590.923,84	2,72	491	

Stopa rasta ukupnih rashoda manja je za 3% od porasta stope prihoda. Učešće rashoda u ostvarenim prihodima smanjeno je za 2,67% u 2013. godini, a za toliko je povećano učešće bruto dobitka u 2013. godini u odnosu na 2012. godinu.

Dobit prije oporezivanja čini razliku ostvarenih prihoda i rashoda, čija veličina je osnovica za obračun poreza na dobit. Dobit prije oporezivanja u 2013. godini čini 3,56% ostvarenog prihoda, dok je ova veličina u 2012. godini iznosila 0,89%. Ostvarena dobit prije oporezivanja u 2013. godini je za 4 puta veća u odnosu na prethodnu godinu.

U 2013. godini Društvo je ostvarilo dobit nakon oporezivanja u iznosu od 1.590.923,84 kn.



Direktor:  
Tomislav Čurko, dipl.ing.

# BILANCA

Obrazac POD-BIL

stanje na dan 31.12.2013.

iznosi u kunama, bez lipa

Naziv pozicije	AOP oznaka	Rbr bilješke	Prethodna godina (neto)	Tekuća godina (neto)
1	2	3	4	5
<b>AKTIVA</b>				
A) POTRAŽIVANJA ZA UPISANI A NEUPLAĆENI KAPITAL	001			
B) DUGOTRAJNA IMOVINA (003+010+020+029+033)	002	1	9 405 539	9 809 919
I. NEMATERIJALNA IMOVINA (004 do 009)	003			
1. Izdaci za razvoj	004			
2. Koncesije, patenti, licencije, robne i uslužne marke, softver i ostala prava	005			
3. Goodwill	006			
4. Predujmovi za nabavu nematerijalne imovine	007			
5. Nematerijalna imovina u pripremi	008			
6. Ostala nematerijalna imovina	009			
II. MATERIJALNA IMOVINA (011 do 019)	010	3	9 350 489	7 957 193
1. Zemljište	011	3	2 083 371	2 083 371
2. Građevinski objekti	012	3	1 589 350	1 451 202
3. Postrojenja i oprema	013	3	1 616 52	1 337 99
4. Alati, pogonski inventar i transportna imovina	014	3	4 357 58	2 835 220
5. Biološka imovina	015			
6. Predujmovi za materijalnu imovinu	016			
7. Materijalna imovina u pripremi	017	3	1 064 850	1 148 850
8. Ostala materijalna imovina	018	3	1 550 8	505 1
9. Ulaganje u nekretnine	019			
III. DUGOTRAJNA FINACIJSKA IMOVINA (021 do 028)	020	4	5 505 0	1 844 000
1. Udjeli (dionice) kod povezanih poduzetnika	021			
2. Dani zajmovi povezanim poduzetnicima	022			
3. Sudjelujući interesi (udjeli)	023	4	5 505 0	5 505 0
4. Zajmovi dani poduzetnicima u kojima postoje sudjelujući interesi	024			
5. Ulaganja u vrijednosne papire	025			
6. Dani zajmovi, depoziti i slično	026	4		1 788 950
7. Ostala dugotrajna financijska imovina	027			
8. Ulaganja koja se obračunavaju metodom udjela	028			

Naziv pozicije	AOP oznaka	Rbr bilješke	Prethodna godina (neto)				Tekuća godina (neto)											
1	2	3	4				5											
IV. POTRAŽIVANJA (030 do 032)	029	5								8	h26							
1. Potraživanja od povezanih poduzetnika	030																	
2. Potraživanja po osnovi prodaje na kredit	031																	
3. Ostala potraživanja	032	5								8	h26							
V. ODGOĐENA POREZNA IMOVINA	033																	
<b>C) KRATKOTRAJNA IMOVINA (035+043+050+058)</b>	034	7	2	8	3	6	h	1	7	9	2	9	0	0	7	5	h	8
I. ZALIHE (036 do 042)	035	8	1	1	5	3	9	3	9	5	6	h	1	7				
1. Sirovine i materijal	036	8	1	1	5	3	9	3	9	5	6	h	1	7				
2. Proizvodnja u tijeku	037																	
3. Gotovi proizvodi	038																	
4. Trgovačka roba	039																	
5. Predujmovi za zalihe	040																	
6. Dugotrajna imovina namijenjena prodaji	041																	
7. Biološka imovina	042																	
II. POTRAŽIVANJA (044 do 049)	043	9	2	3	8	h	9	2	9	8	2	5	8	h	3	7	8	7
1. Potraživanja od povezanih poduzetnika	044																	
2. Potraživanja od kupaca	045	9	2	3	h	2	5	1	h	9	2	5	h	1	6	7	3	2
3. Potraživanja od sudjelujućih poduzetnika	046																	
4. Potraživanja od zaposlenika i članova poduzetnika	047	9				3	h	6	3	3	h	6	9					
5. Potraživanja od države i drugih institucija	048	9	3	5	2	6	8	h	3	3	1	1	7	6				
6. Ostala potraživanja	049	9	6	8	0	0	2	9	2	4	1	0						
III. KRATKOTRAJNA FINANCIJSKA IMOVINA (051 do 057)	050																	
1. Udjeli (dionice) kod povezanih poduzetnika	051																	
2. Dani zajmovi povezanim poduzetnicima	052																	
3. Sudjelujući interesi (udjeli)	053																	
4. Zajmovi dani poduzetnicima u kojima postoje sudjelujući interesi	054																	
5. Ulaganja u vrijednosne papire	055																	
6. Dani zajmovi, depoziti i slično	056																	
7. Ostala financijska imovina	057																	
IV. NOVAC U BANC I BLAGAJNI	058	10	3	3	9	9	h	8	8	2	2	0	7	3	h	h		
<b>D) PLAĆENI TROŠKOVI BUDUĆEG RAZDOBLJA I OBRACUNATI PRIHODI</b>	059	11																
<b>E) UKUPNO AKTIVA (001+002+034+059)</b>	060		3	7	7	6	9	7	1	8	3	9	0	7	h	h	9	3
<b>F) IZVANBILANČNI ZAPISI</b>	061																	



Naziv pozicije	AOP oznaka	RDr bilješke	Prethodna godina			Tekuća godina		
1	2	3	4			5		
<b>PASIVA</b>								
A) KAPITAL I REZERVE (063+064+065+071+072+075+078)	062	12	19	560	695	21	151	619
I. TEMELJNI (UPISANI) KAPITAL	063	13	9	239	600	9	239	600
II. KAPITALNE REZERVE	064							
III. REZERVE IZ DOBITI (066+067-068+069+070)	065	12	9	997	300	10	321	095
1. Zakonske rezerve	066							
2. Rezerve za vlastite dionice	067							
3. Vlastite dionice i udjeli (odbitna stavka)	068							
4. Statutarne rezerve	069	12	4	211	909	4	535	704
5. Ostale rezerve	070	12	5	785	391	5	785	391
IV. REVALORIZACIJSKE REZERVE	071							
V. ZADRŽANA DOBIT ILI PRENESENI GUBITAK (073-074)	072							
1. Zadržana dobit	073							
2. Preneseni gubitak	074							
VI. DOBIT ILI GUBITAK POSLOVNE GODINE (076-077)	075	31	3	237	95	1	590	924
1. Dobit poslovne godine	076	31	3	237	95	1	590	924
2. Gubitak poslovne godine	077							
VII. MANJINSKI INTERES	078							
B) REZERVIRANJA (080 do 082)	079	14	2	239	132	2	239	132
1. Rezerviranja za mirovine, otpremnine i slične obveze	080							
2. Rezerviranja za porezne obveze	081							
3. Druga rezerviranja	082	14	2	239	132	2	239	132
C) DUGOROČNE OBVEZE (084 do 092)	083	15	6	346	723	3	539	783
1. Obveze prema povezanim poduzetnicima	084							
2. Obveze za zajmove, depozite i slično	085							
3. Obveze prema bankama i drugim financijskim institucijama	086	15	6	346	723	3	539	783
4. Obveze za predujmove	087							
5. Obveze prema dobavljačima	088							
6. Obveze po vrijednosnim papirima	089							
7. Obveze prema poduzetnicima u kojima postoje sudjelujući interesi	090							
8. Ostale dugoročne obveze	091							
9. Odgođena porezna obveza	092							

Naziv pozicije	AOP oznaka	Rbr bilješke	Prethodna godina				Tekuća godina			
			4		5		5		5	
1	2	3	4		5		5		5	
D) KRATKOROČNE OBEVEZE (094 do 105)	093	15			126	219			11226	020
1. Obveze prema povezanim poduzetnicima	094									
2. Obveze za zajmove, depozite i slično	095									
3. Obveze prema bankama i drugim financijskim institucijama	096	15			3180	338			288	338
4. Obveze za predujmove	097									
5. Obveze prema dobavljačima	098	15			2878	109			6533	337
6. Obveze po vrijednosnim papirima	099									
7. Obveze prema poduzetnicima u kojima postoje sudjelujući interesi	100									
8. Obveze prema zaposlenicima	101	15			808	179			901	992
9. Obveze za poreze, doprinose i slična davanja	102	15			979	222			895	686
10. Obveze s osnove udjela u rezultatu	103									
11. Obveze po osnovi dugotrajne imovine namijenjene prodaji	104									
12. Ostale kratkoročne obveze	105	15			180	75			106	67
E) ODGOĐENO PLAĆANJE TRŠKOVA I PRIHOD BUDUĆEGA RAZDOBLJA	106	16			1758	979			917	939
F) UKUPNO – PASIVA (062+079+083+093+106)	107				37769	718			3907	7793
G) IZVANBILANČNI ZAPISI	108									
DODATAK BILANCI (popunjava poduzetnik koji sastavlja konsolidirani godišnji financijski izvještaj)										
A) KAPITAL I REZERVE										
1. Pripisano imateljima kapitala matice	109									
2. Pripisano manjinskom interesu	110									

Naziv poduzetnika EISTOČA d.o.o.

OIB 81912311557127

Adresa Stjepana Radića 33, ZADAR

Šifra djelatnosti 13811

U Zadru, 28.03.2014.

11

(oznaka vlasništva)

*Štović*

Voditelj računovodstva



*[Signature]*

Osoba ovlaštena za zastupanje

# RAČUN DOBITI I GUBITKA

od 01.01.2013. do 31.12.2013.

Iznosi u kunama, bez lipa

Naziv pozicije	AOP oznaka	Rbr. biljeske	Prethodno razdoblje				Tekuće razdoblje											
			4				5											
1	2	3																
<b>I. POSLOVNI PRIHODI (112 + 113)</b>	111	18	5	5	5	2	7	0	6	9	5	8	2	3	7	6	9	8
1. Prihodi od prodaje	112	18	5	0	5	2	4	0	8	5	5	0	9	7	0	8	5	9
2. Ostali poslovni prihodi	113	18		5	0	0	2	9	8	4	7	2	6	6	8	3	9	
<b>II. POSLOVNI RASHODI (115+116+120+124+125+126+129+130)</b>	114	22	5	4	7	4	3	0	7	6	5	6	0	0	4	7	3	2
1. Promjene vrijednosti zaliha proizvodnje u tijeku i gotovih proizvoda	115																	
2. Materijalni troškovi (117 do 119)	116	23	1	2	7	8	2	1	5	5	1	4	3	9	0	1	2	3
a) Troškovi sirovina i materijala	117	23	6	1	4	8	1	4	3	6	4	1	7	7	2	7		
b) Troškovi prodane robe	118																	
c) Ostali vanjski troškovi	119	23	6	6	3	4	0	1	2	7	9	7	2	4	5	6		
3. Troškovi osoblja (121 do 123)	120	24	2	4	0	0	3	7	0	2	2	5	2	5	0	6	8	9
a) Neto plaće i nadnice	121	24	1	5	4	0	2	0	4	5	1	6	2	5	3	7	5	4
b) Troškovi poreza i doprinosa iz plaća	122	24	5	0	3	0	3	0	3	5	3	4	7	3	2	7		
c) Doprinosi na plaće	123	24	3	5	7	1	3	5	4	3	6	4	9	6	0	8		
4. Amortizacija	124	25	5	1	4	8	3	9	8	4	2	9	4	7	2	3		
5. Ostali troškovi	125	26	4	0	7	4	0	3	6	4	7	7	6	1	2	2		
6. Vrijednosno usklađivanje (127+128)	126	27	8	6	6	9	3	5	0	7	1	4	4	0	1	8		
a) dugotrajne imovine (osim financijske imovine)	127																	
b) kratkotrajne imovine (osim financijske imovine)	128	27	8	6	6	9	3	5	0	7	1	4	4	0	1	8		
7. Rezerviranja	129																	
8. Ostali poslovni rashodi	130	28	6	5	4	3	5	1	4	8	9	9	7					
<b>III. FINANCIJSKI PRIHODI (132 do 136)</b>	131	19	1	6	8	9	5	0	2	9	7	5	8	0				
1. Kamate, tečajne razlike, dividende i slični prihodi iz odnosa s povezanim poduzetnicima	132																	
2. Kamate, tečajne razlike, dividende, slični prihodi iz odnosa s nepovezanim poduzetnicima i drugim osobama	133	19	1	6	8	9	5	0	2	9	7	5	8	0				
3. Dio prihoda od pridruženih poduzetnika i sudjelujućih interesa	134																	
4. Nerealizirani dobiti (prihodi) od financijske imovine	135																	
5. Ostali financijski prihodi	136																	
<b>IV. FINANCIJSKI RASHODI (138 do 141)</b>	137	29	4	7	3	6	0	2	4	6	0	4	0	8				
1. Kamate, tečajne razlike i drugi rashodi s povezanim poduzetnicima	138																	
2. Kamate, tečajne razlike i drugi rashodi iz odnosa s nepovezanim poduzetnicima i drugim osobama	139	29	4	7	3	6	0	2	4	6	0	4	0	8				
3. Nerealizirani gubici (rashodi) od financijske imovine	140																	
4. Ostali financijski rashodi	141																	
<b>V. UDIO U DOBITI OD PRIDRUŽENIH PODUZETNIKA</b>	142																	

Naziv pozicije 1	AOP oznaka 2	Rbr. bilješke 3	Prethodno razdoblje 4						Tekuće razdoblje 5						
VI. UDIO U GUBITKU OD PRIDRUŽENIH PODUZETNIKA	143														
VII. IZVANREDNI - OSTALI PRIHODI	144	20													
VIII. IZVANREDNI - OSTALI RASHODI	145														
IX. UKUPNI PRIHODI (111+131+142+144)	146	17													
X. UKUPNI RASHODI (114+137+143+145)	147	21													
XI. DOBIT ILI GUBITAK PRIJE OPOREZIVANJA (146-147)	148	30													
1. Dobit prije oporezivanja (146-147)	149	30													
2. Gubitak prije oporezivanja (147-146)	150														
XII. POREZ NA DOBIT	151	31													
XIII. DOBIT ILI GUBITAK RAZDOBLJA (148-151)	152	31													
1. Dobit razdoblja (149-151)	153	31													
2. Gubitak razdoblja (151-148)	154														
DODATAK RDG-u (popunjava poduzetnik koji sastavlja konsolidirani godišnji financijski izvještaj)															
XIV. DOBIT ILI GUBITAK RAZDOBLJA															
1. Pripisana imateljima kapitala matice	155														
2. Pripisana manjinskom interesu	156														
IZVJEŠTAJ O OSTALOJ SVEOBUHVAATNOJ DOBITI (popunjava poduzetnik obveznik primjene MSFI-a)															
I. DOBIT ILI GUBITAK RAZDOBLJA	157														
II. OSTALA SVEOBUHVAATNA DOBIT/GUBITAK PRIJE POREZA (159 do 165)	158														
1. Tečajne razlike iz preračuna inozemnog poslovanja	159														
2. Promjene revalorizacijskih rezervi dugotrajne materijalne i nematerijalne imovine	160														
3. Dobit ili gubitak s osnove poštovnog vrednovanja financijske imovine raspoložive za prodaju	161														
4. Dobit ili gubitak s osnove učinkovite zaštite novčanog toka	162														
5. Dobit ili gubitak s osnove učinkovite zaštite neto ulaganja u inozemstvu	163														
6. Udio u ostaloj sveobuhvatnoj dobiti/gubitku pridruženih poduzetnika	164														
7. Aktuarski dobici/gubici po planovima definiranih primanja	165														
III. POREZ NA OSTALU SVEOBUHVAATNU DOBIT RAZDOBLJA	166														
IV. NETO OSTALA SVEOBUHVAATNA DOBIT / GUBITAK RAZDOBLJA (158-166)	167														
V. SVEOBUHVAATNA DOBIT ILI GUBITAK RAZDOBLJA (157+167)	168														
DODATAK Izvještaju o ostaloj sveobuhvatnoj dobiti (popunjava poduzetnik koji sastavlja konsolidirani godišnji financijski izvještaj)															
VI. SVEOBUHVAATNA DOBIT ILI GUBITAK RAZDOBLJA															
1. Pripisana imateljima kapitala matice	169														
2. Pripisana manjinskom interesu	170														

Naziv poduzetnika ČISTOČA d.o.o.

OIB 2191231155727

Adresa Stjepana Radića 33, ZADAR

Šifra djelatnosti 1138111

U Zadru, 22.03.2019.

11

*Štovan!*  
Voditelj računovodstva



(oznaka vlasništva)

*[Signature]*  
Osoba ovlaštena za zastupanje

## IZVJEŠTAJ O NOVČANOM TIJEKU

Indirektna metoda

Obrazac POD-NTI

od 01.01.2013. do 31.12.2013.

Iznosi u kunama, bez lipa

Naziv pozicije	AOP oznaka	Rbr biljeske	Prethodno razdoblje				Tekuće razdoblje			
1	2	3	4				5			
<b>NOVČANI TIJEK OD POSLOVNIH AKTIVNOSTI</b>										
1. Dobit prije poreza	001									
						496808				2081138
2. Amortizacija	002									
						5148398				1291723
3. Povećanje kratkoročnih obveza	003									
						16116				2323273
4. Smanjenje kratkotrajnih potraživanja	004									
5. Smanjenje zaliha	005									
										158976
6. Ostalo povećanje novčanog tijeka	006									
						185370				
<b>I. Ukupno povećanje novčanog tijeka od poslovnih aktivnosti (001 do 006)</b>	<b>007</b>	<b>32</b>				<b>5816692</b>				<b>8861110</b>
1. Smanjenje kratkoročnih obveza	008									
2. Povećanje kratkotrajnih potraživanja	009									
						225040				2002911
3. Povećanje zaliha	010									
						107171				
4. Ostalo smanjenje novčanog tijeka	011									
										257026
<b>II. Ukupno smanjenje novčanog tijeka od poslovnih aktivnosti (008 do 011)</b>	<b>012</b>					<b>332511</b>				<b>2259910</b>
<b>A1) NETO POVEĆANJE NOVČANOG TIJEKA OD POSLOVNIH AKTIVNOSTI (007-012)</b>	<b>013</b>	<b>32</b>				<b>5511118</b>				<b>6601170</b>
<b>A2) NETO SMANJENJE NOVČANOG TIJEKA OD POSLOVNIH AKTIVNOSTI (012-007)</b>	<b>014</b>									
<b>NOVČANI TIJEK OD INVESTICIJSKIH AKTIVNOSTI</b>										
1. Novčani primici od prodaje dugotrajne materijalne i nematerijalne imovine	015									
2. Novčani primici od prodaje vlasničkih i dužničkih instrumenata	016									
3. Novčani primici od kamata	017									
4. Novčani primici od dividendi	018									
5. Ostali novčani primici od investicijskih aktivnosti	019									
<b>III. Ukupno novčani primici od investicijskih aktivnosti (015 do 019)</b>	<b>020</b>									
1. Novčani izdaci za kupnju dugotrajne materijalne i nematerijalne imovine	021									
						6031986				2901728
2. Novčani izdaci za stjecanje vlasničkih i dužničkih financijskih instrumenata	022									
						55050				
3. Ostali novčani izdaci od investicijskih aktivnosti	023									
										1788950
<b>IV. Ukupno novčani izdaci od investicijskih aktivnosti (021 do 023)</b>	<b>024</b>					<b>6087036</b>				<b>1690678</b>
<b>B1) NETO POVEĆANJE NOVČANOG TIJEKA OD INVESTICIJSKIH AKTIVNOSTI (020-024)</b>	<b>025</b>									
<b>B2) NETO SMANJENJE NOVČANOG TIJEKA OD INVESTICIJSKIH AKTIVNOSTI (024-020)</b>	<b>026</b>	<b>32</b>				<b>6087036</b>				<b>1690678</b>

Naziv pozicije	AOP oznaka	Rbr biljeske	Prethodno razdoblje	Tekuće razdoblje
1	2	3	4	5
<b>NOVČANI TIJEK OD FINACIJSKIH AKTIVNOSTI</b>				
1. Novčani primici od izdavanja vlasničkih i dužničkih financijskih instrumenata	027			
2. Novčani primici od glavnice kredita, zadužnica, pozajmica i drugih posudbi	028		3 9 1 7 2 8 3	
3. Ostali primici od financijskih aktivnosti	029			
<b>V. Ukupno novčani primici od financijskih aktivnosti (027 do 029)</b>	<b>030</b>		<b>3 9 1 7 2 8 3</b>	
1. Novčani izdaci za otplatu glavnice kredita i obveznica	031			
2. Novčani izdaci za isplatu dividendi	032			
3. Novčani izdaci za financijski najam	033		2 8 2 4 2 8 7	3 1 0 2 9 3 6
4. Novčani izdaci za otkup vlastitih dionica	034			
5. Ostali novčani izdaci od financijskih aktivnosti	035			
<b>VI. Ukupno novčani izdaci od financijskih aktivnosti (031 do 035)</b>	<b>036</b>	32	<b>2 8 2 4 2 8 7</b>	<b>3 1 0 2 9 3 6</b>
<b>C1) NETO POVEĆANJE NOVČANOG TIJEKA OD FINACIJSKIH AKTIVNOSTI (030-036)</b>	<b>037</b>		<b>1 0 9 2 9 9 6</b>	
<b>C2) NETO SMANJENJE NOVČANOG TIJEKA OD FINACIJSKIH AKTIVNOSTI (036-030)</b>	<b>038</b>	32		<b>3 1 0 2 9 3 6</b>
<b>Ukupno povećanje novčanog tijeka (013 - 014 + 025 - 026 + 037 - 038)</b>	<b>039</b>		<b>5 2 0 1 0 8</b>	
<b>Ukupno smanjenje novčanog tijeka (014 - 013 + 026 - 025 + 038 - 037)</b>	<b>040</b>	32		<b>1 1 9 2 1 4 4</b>
<b>Novac i novčani ekvivalenti na početku razdoblja</b>	<b>041</b>		<b>2 8 7 9 3 8 0</b>	<b>3 3 9 9 4 8 8</b>
<b>Povećanje novca i novčanih ekvivalenata</b>	<b>042</b>		<b>5 2 0 1 0 8</b>	
<b>Smanjenje novca i novčanih ekvivalenata</b>	<b>043</b>	32		<b>1 1 9 2 1 4 4</b>
<b>Novac i novčani ekvivalenti na kraju razdoblja</b>	<b>044</b>	10	<b>3 3 9 9 4 8 8</b>	<b>2 2 0 7 3 4 4</b>

U Zadru, dana 28.03.2014.



Osoba ovlaštena za zastupanje

„ČISTOĆA“ d.o.o.  
Stjepana Radića 33  
23000 Zadar  
M.B. 03140024  
OIB: 84923155727  
Zadar, 28.03.2014.

**Izvještaj o promjenama kapitala  
od 01.01.2013. do 31.12.2013.**

R.br.	R.br. bilješke	Opis	Stanje 31.12.2012.	Povećanje	Smanjenje	Stanje 31.12.2013.
I	33	Temeljni (Upisani) kapital	9.239.600,00	-	-	9.239.600,00
II	33	Rezerve iz dobiti	9.997.300,47	323.794,60	-	10.321.095,07
1.	33	Statutarne rezerve	4.211.909,79	323.794,60	-	4.535.704,39
2.	33	Ostale rezerve	5.785.390,68	-	-	5.785.390,68
III	33	Dobit poslovne	323.794,60	1.590.923,84	323.794,60	1.590.923,84
	33	<b>KAPITAL I REZERVE</b>	<b>19.560.695,07</b>	<b>1.914.718,44</b>	<b>323.794,60</b>	<b>21.151.618,91</b>



Direktor:  
Tomislav Čurko, dipl.ing.

**BILJEŠKE UZ FINANCIJSKE IZVJEŠTAJE  
DRUŠTVA ZA 2013.godinu**

**Zadar, ožujak 2014.**



Čistoća d.o.o. Zadar je društvo s ograničenom odgovornošću. Društvo je u siječnju 1997. godine upisano u sudski registar Trgovačkog suda u Splitu pod brojem MBS 060035108 pod punim nazivom Čistoća, usluge održavanja čistoće d.o.o. Sjedište Društva nalazi se u ulici Stjepana Radića 33, Zadar, a matični broj je 03140024, OIB: 84923155727.

Osnovne djelatnosti Društva na temelju upisa u Trgovačkom sudu je:

- održavanje čistoće
- odlaganje komunalnog otpada
- trgovina na veliko ostacima i otpadom
- tehničko ispitivanje i analiza

Temeljni udjeli članova Društva na dan 31.12.2013.godine iznose 9.239.600,00 kn, udjeličari su Grad Zadar sa 59,49%,a općine i Grad Nin sa 40,51%

Društvo zastupa pojedinačno i samostalno direktor Društva Tomislav Ćurko.

Članovi Nadzornog odbora u 2013. godini su: Rajko Jurin (predsjednik do 28.11.2013.god.), Olivio Meštrović zamjenik predsjednika do 28.11.2013. god., a predsjednik od 28.11.2013.god., Teo Boban član od 28.11.2013.god., Amelija Mikulič član do 04.02.2013.god., Marin Matešić član od 04.02.2013.god., Ivica Vlakić član od 04.02.2013.god., Pave Ivić član od 04.02.2013. god. i Davor Lončar član do 28.11.2013.god., a zamjenik predsjednika do 28.11.2013.godine.

Na dan 31. prosinca 2013. godine Društvo je zapošljavalo 296 radnika, dok je na dan 31. prosinca 2012. godine Društvo imalo 282 zaposlenih.

Financijski izvještaji sastavljeni su sukladno odredbama Hrvatskih standarda financijskog izvještavanja (HSFI), koje je objavio Odbor za standarde financijskog izvještavanja objavljenim u Narodnim novinama br. 30/2008. i 12/2009., propisanim kao okvirom financijskog izvještavanja na temelju odredbi Zakona o računovodstvu.

Financijski izvještaji izrađeni su primjenom načela povijesnog troška i prezentirani su u hrvatskim kunama. Na dan 31. prosinca srednji tečaj kune u odnosu na EUR bio je:

31. prosinca 2012.godine	1 EUR = 7,545624 HRK
31. prosinca 2013.godine	1 EUR = 7,637643 HRK

Financijski izvještaji pripremljeni su na principu da društvo vremenski neograničeno posluje i da će poslovati u doglednoj budućnosti.

## Sažetak primjenjivanih računovodstvenih politika

### RAČUN DOBITI I GUBITKA

Sadržaj računa dobiti i gubitka napravljen je po metodi prirodnih vrsta troškova.

#### a) Prihodi

Računovodstveni postupci za priznavanje prihoda temelje se na odredbama Hrvatskog standarda financijskog izvještavanja 15 – Prihodi. Prihodi se evidentiraju po fakturnoj vrijednosti, umanjenoj za iskazane popuste i rabate, koji su odobreni prilikom prodaje/pružanja usluge.

Prihodi se priznaju kada je vjerojatno da će buduće ekonomske koristi ulaziti u društvo i kada se koristi mogu pouzdano izmjeriti.

Prihodi od prodaje usluga priznaju se kada su ispunjeni svi sljedeći uvjeti:

- a) društvo je prenijelo na kupca značajne rizike
- b) iznos prihoda može se pouzdano izmjeriti,
- c) vjerojatno je da će ekonomske koristi povezane s transakcijom u svezi prodaje usluga pritijecati u društvo, i
- d) troškovi koji su nastali ili će nastati s transakcijom u svezi prodaje usluge mogu se pouzdano izmjeriti.

U slučaju da je prihod priznat, a nastane nesigurnost naplate, društvo će nenaplativi iznos ili iznos za koji je prestala vjerojatnost naplate, priznati kao rashod.

Prihodi proistječu iz redovne aktivnosti društva kao što su:

- prihodi od pružanja usluga,
- prihodi od kamata

Prihodi prema HSFI – 15 iskazuju se kao:

1. Poslovni prihodi (prihodi iz poslovne aktivnosti)
2. Financijski prihodi
3. Izvanredni – ostali prihodi

Hrvatskim standardom financijskog izvješćivanja 14 – državne potpore treba priznati kao prihod tijekom razdoblja i sustavno povezati s troškovima koje trebaju nadoknaditi. Potpore koje se odnose na materijalnu imovinu koja se amortizira priznaje se kao prihod u razdobljima i u omjerima u kojima se tereti amortizacija tih sredstava.

U okviru ostalih (izvanrednih) prihoda iskazuju se iznosi prihoda koji su povezani sa prihodima od redovnih aktivnosti no ne proizlaze iz prodaje usluga.

#### **b) Rashodi**

Rashodi (HSFI 16) su smanjenja ekonomskih koristi u obračunskom razdoblju u obliku odljeva ili iscrpljenja imovine ili stvaranja obveza, što uzrokuje smanjenje kapitala, osim onih smanjenja koja su povezana s raspodjelom sudionika u glavnici.

Rashodi prema HSFI – 16 iskazuju se kao:

1. Poslovni rashodi
2. Financijski rashodi
3. Izvanredni – ostali rashodi

Rashodi se priznaju u računu dobiti i gubitka i na temelju izravne povezanosti s priznatim prihodima – sučeljavanje rashoda s prihodima.

U financijske rashode evidentiraju se kamate i negativne tečajne razlike.

Izvanredni – ostali rashodi su rashodi koji su povezani sa redovnim aktivnostima, ali se odvajaju jer nisu izravno u vezi sa rashodima nastalim prodajom odnosno obavljanjem usluga.

## BILANCA

### c) Dugotrajna materijalna imovina

Dugotrajna materijalna imovina prema HSFI 6 iskazuje se po trošku nabave umanjenom za akumuliranu amortizaciju i trajna umanjenja vrijednosti. Prilikom nabave sredstva dugotrajne materijalne imovine evidentiraju se prema trošku stjecanja, odnosno prema nabavnim cijenama u što je uključena cijena dobavljača umanjena za diskonte i rabate, a uvećana za zavisne troškove koji su nastali radi stavljanja sredstva u upotrebu.

Popravci i održavanja nekretnina, postrojenja i opreme priznaju se kao rashodi razdoblja u kojem su nastali.

Stavke imovine povlače se iz upotrebe i rashoduju kada se od njih ne očekuju buduće ekonomske koristi. Kod evidencije rashodovanja dugotrajne materijalne imovine svi rashodi koji proizlaze iz rashodovanja terete prihode tekućeg obračunskog razdoblja.

Amortizacija dugotrajne materijalne imovine obavlja se prema navedenom HSFI u procijenjenom vijeku trajanja linearnom metodom kao što je navedeno u tablici.

Procijenjeni vijek uporabe materijalne imovine i stope amortizacije je kako slijedi:

Naziv amortizacijske skupine	Amortizacijski vijek	Stopa amortizacije (čl.12.st.5)	Amortizacijski vijek	Stopa amortizacije (čl.12.st.6) dvostruko dopuštene
Građevinski objekti(zgrade)	20 god.	5%	10 god.	10%
Postrojenja i oprema	4 god.	25%	2 god.	50%
Alati,pogonski inventar i transportna imovina	4 god.	25%	2 god.	50%
Računalna oprema	2 god.	50%	1 god.	100%
Osobni automobili	5 god.	20%	2,5 god.	40%
Stanovi	20 god.	5%	10 god.	10%

Zemljište ima neograničeni vijek trajanja i stoga se ne amortizira.

## KRATKOTRAJNA IMOVINA

### d) Zalihe (HSFI 10)

Zalihe sirovina, materijala, rezervnih dijelova, sitnog inventara, ambalaže i autoguma iskazuju se u poslovnim knjigama kao:

- pribavljanje po stvarnim troškovima nabave,
- utrošak primjenom metode ponderiranih prosječnih cijena.

Zalihe se iskazuju po troškovima nabave, koji obuhvaćaju kupovnu cijenu, uvozne carine, nepovratne poreze, troškove prijevoza i druge troškove koji se mogu izravno pripisati nabavci. Vrijednost trgovačkog i količinskih popusta umanjuje vrijednosti troškova nabave.

Zalihe sitnog inventara jednokratno se otpisuju prilikom stavljanja u upotrebu.

### e) Potraživanja

Potraživanje od kupaca, zaposlenika i članova društva, države i drugih institucija i ostala potraživanja iskazuju se u poslovnim knjigama na temelju uredne isprave o nastanku poslovnog događaja i podataka o njihovoj vrijednosti sukladno sklopljenom ugovoru, odnosno odluci o isplati.

Vrijednosno usklađenje potraživanja provodi se kad se za pojedino potraživanje ocijeni da je naplata neizvjesna ili okolnosti upućuju da je mogućnost naplate dvojbeni, a primitak prihoda neizvjestan.

Procjena realnosti pojedinih potraživanja, u smislu mogućnosti njihove naplate provodi se uvijek kada potraživanje nije naplaćeno u ugovorenom roku, a najkasnije na datum bilance.

Ako je za potraživanje od kupaca nastupila zastara, ili je nedvojbeno da se potraživanje neće naplatiti (kupac je u likvidaciji ili više ne postoji) provest će se otpis ovog potraživanja ali kao porezno nepriznati rashod, pod pretpostavkom da u prethodnim godinama nije bilo provedeno vrijednosno usklađenje ovog potraživanja kao porezno priznati trošak.

#### **f) Plaćeni troškovi budućeg razdoblja i obračunati prihodi**

Unaprijed plaćeni troškovi koji se odnose na buduće obračunsko razdoblje iskazuju se kao aktivna vremenska razgraničenja, a obračunavaju se u troškove razdoblja na koje se odnose. Razgraničenje troškova nastaje kad se obračunsko razdoblje njihova obračunavanja ili plaćanja ne poklapa s obračunskim razdobljem na koje se oni odnose.

Aktivnim razgraničenjem troškova postiže se objektivno alociranje troškova na obračunska razdoblja na koja se i odnose sukladno načelu nastanka događaja.

#### **g) Novac u banci i blagajni**

Novac i novčani ekvivalenti obuhvaćaju gotovinu u blagajni, čekove, novac na računima u bankama i deviznom računu u banci. Stanje novca na računima kod banaka i u blagajni iskazuje se u nominalnoj vrijednosti izraženoj u hrvatskoj valutnoj jedinici. Devizna sredstva na računima i u blagajni preračunavaju se na srednji tečaj Hrvatske narodne banke na dan bilance.

#### **h) Kapital**

Temeljni (upisani kapital) iskazuje se u svoti koja je upisana u sudski registar prilikom osnivanja, odnosno promjene upisa vrijednosti kapitala u trgovačkom registru.

#### **i) Rezerviranja**

Sukladno Hrvatskom standardu financijskog izvještavanja 13 – Obveze rezerviranja, rezerviranja se priznaju:

- a) kada društvo ima sadašnju obvezu (pravna ili izvedena) kao rezultat prošlog događanja,
- b) kada je vjerojatno da će podmirivanje obveze zahtijevati odljev resursa i
- c) kada se iznos obveze može pouzdano procijeniti

Rezerviranja po toj osnovi ukidaju se u poreznom razdoblju u kojem je donesena pravomoćna presuda.

## **j) Obveze**

Obveza je sadašnja obveza društva, proizašla iz prošlih događanja i za čije se podmirenje očekuje odljev resursa.

Obveze se iskazuju po nominalnoj vrijednosti uvećanoj za kamate prema zaključenom ugovoru i razvrstavaju na kratkoročne i dugoročne.

Kratkoročna obveza je sadašnja obveza koja ispunjava bilo koji od sljedeća četiri kriterija:

- očekuje se da će se podmiriti u redovnom tijeku poslovnog ciklusa,
- dospijeva za podmirenje u roku unutar dvanaest mjeseci poslije datuma bilance,
- primarno se drži radi trgovanja,
- društvo nema bezuvjetno pravo odgađati podmirenje obveze za najmanje dvanaest mjeseci poslije datuma bilance.

Obveze koje ne udovoljavaju bilo kojem od ovih kriterija klasificiraju se kao dugoročne obveze.

## **k) Odgođeno plaćanje troškova i prihod budućeg razdoblja**

Odgođeno plaćanje troškova priznaje se kao obveza kada se odnosi na troškove nastale u tekućem razdoblju, a za koje nisu ispunjeni uvjeti za priznavanje kao obveza (npr. troškovi za koje do kraja razdoblja nije primljen račun).

Prihod budućeg razdoblja priznaje se kada nisu zadovoljeni uvjeti za njihovo priznavanje u računu dobiti i gubitka tekućeg razdoblja.

Društvo utvrđuje da u svojem poslovanju ima naplate prihoda koji će se obračunavati u prihod budućih razdoblja, odnosno postoje izdane fakture – obračuni kamata za koje postoji neizvjesnost naplate.

Vremenskim razgraničenjem mogu se smatrati i državne potpore. Državne potpore povezane s imovinom, prema HSFI 14 – Vremenska razgraničenja iskazuju se u bilanci kao odgođeni prihod ili odbitne stavke pri izračunavanju vrijednosti imovine.

## BILJEŠKE UZ POJEDINE POZICIJE BILANCE

### AKTIVA

#### Bilješka br.1.

#### Dugotrajna imovina (pozicija bilance B.)

Prema odrednicama HSFI 6 – Dugotrajna imovina amortizira se ona imovina za koju se očekuje da će se koristiti duže od jednog obračunskog razdoblja tj. duže od godine dana.

Opći kriterij za razgraničenje imovine na dugotrajnu i kratkotrajnu je korisni vijek trajanja:

- do godine dana = kratkotrajna imovina
- više od godine dana = dugotrajna imovina

Dugotrajna imovina sastoji se od:

- nematerijalne imovine
- materijalne imovine
- dugotrajne financijske imovine
- potraživanja
- odgođena porezna imovina



## DUGOTRAJNA IMOVINA

Red. br.	Pozicija	31.12.2012.	% učešća	31.12.2013.	% učešća	Indeks 4:2
0	1	2	3	4	5	6
<b>I</b>	<b>NEMATERIJALNA IMOVINA</b>	-	-	-	-	-
<b>II</b>	<b>MATERIJALNA IMOVINA</b>	<b>9.350.488,66</b>	<b>99,41</b>	<b>7.957.493,44</b>	<b>81,12</b>	<b>85</b>
1.	Zemljište	2.083.371,50	22,15	2.083.371,50	21,24	100
2.	Građevinski objekti	1.589.350,15	16,90	1.451.202,47	14,79	91
3.	Postrojenja i oprema	161.651,77	1,72	433.798,91	4,42	268
4.	Alati, pogonski inventar i transportna imovina	4.435.757,50	47,16	2.835.219,79	28,90	64
5.	Materijalna imovina u pripremi	1.064.850,00	11,32	1.148.850,00	11,72	108
6.	Ostala materijalna imovina	15.507,74	0,16	5.050,77	0,05	33
<b>III</b>	<b>DUGOTRAJNA FINANCIJSKA IMOVINA</b>	<b>55.050,00</b>	<b>0,59</b>	<b>1.843.999,85</b>	<b>18,80</b>	-
<b>IV</b>	<b>POTRAŽIVANJA</b>	-	-	<b>8.426,19</b>	<b>0,08</b>	-
<b>V</b>	<b>ODGOĐENA POREZNA IMOVINA</b>	-	-	-	-	-
	<b>DUGOTRAJNA IMOVINA</b>	<b>9.405.538,66</b>	<b>100,00</b>	<b>9.809.919,48</b>	<b>100,00</b>	<b>104</b>

Ukupna dugotrajna imovina povećana je u tekućoj godini u odnosu na prethodnu godinu u iznosu od 404.380,82 kn, odnosno za 4%. Obračun amortizacije za pojedine skupine sredstava materijalne imovine provodi se po godišnjim stopama kako je prikazano u sažetku primjenjivanih računovodstvenih politika točka c) Dugotrajna materijalna imovina.

**Bilješka br.2.****Nematerijalna imovina (pozicija bilance B.I.)**

Ova pozicija bilance je prazna.

**Bilješka br.3.****Materijalna imovina (pozicija bilance B.II)**

Kod materijalne imovine zabilježeno je smanjenje od 15% u odnosu na prethodnu godinu.

Dugotrajna materijalna imovina iskazuje se u bilanci po trošku nabave.

Amortizacija na materijalnu imovinu obavlja se po dvostruko dopuštenim stopama, a prema Zakonu o porezu na dobit čl.12.st.6.

Većina opreme našeg Društva koristi se u dvije ili više smjena, te smo iz tog razloga opredijeljeni za primjenu tog članka Zakona.

**Materijalna imovina**

Opis	Nabavna vrijednost 01.01.2013.	Povećanje nabavom u 2013.	Smanjenje (rashod, prodaja, prijenos u 2013.	Nabavna vrijednost 31.12.2013.	Ispravak vrijednosti	Neto knjig.vrijed. 31.12.2013.
Zemljište	2.083.371,50	-	-	2.083.371,50	-	2.083.371,50
Građevinski objekti	5.462.145,06	130.771,80	-	5.592.916,86	4.141.714,39	1.451.202,47
Postrojenja i oprema	2.982.731,16	605.160,24	98.621,05	3.489.270,35	3.055.471,44	433.798,91
Alati, pogonski inventar i transportna imovina	69.812.547,52	2.101.631,17	344.695,94	71.569.482,75	68.734.262,96	2.835.219,79
Materijalna imovina u pripremi	1.064.850,00	143.603,00	59.603,00	1.148.850,00	-	1.148.850,00
Ostala mater.imovina	209.139,44	-	-	209.139,44	204.088,67	5.050,77
Ukupno:	81.614.784,68	2.981.166,21	502.919,99	84.093.030,90	76.135.537,46	7.957.493,44

Nabavna vrijednost dugotrajne imovine iskazana u bilanci na dan 31.12.2013.godine iznosi 84.093.030,90 kn i umanjena je za akumuliranu amortizaciju u iznosu 76.135.537,46 kn. Sadašnja vrijednost materijalne imovine iskazana je u iznosu 7.957.493,44 kn. Neotpisani dio dugotrajne imovine – neto knjigovodstvena vrijednost iznosi 7.957.493,44 kn, odnosno 9,46% od ukupne nabavne vrijednosti.

Zemljište nije predmet otpisa, neto vrijednost objekta i opreme iznosi 4.725.271,94 kn ili 5,84% nabavne vrijednosti.

Materijalna imovina u pripremi evidentira se prema troškovima stjecanja. Imovina u pripremi ne amortizira se. Amortizacija imovine počinje kada je u potpunosti dovršena, odnosno spremna za uporabu.

#### **Bilješka br. 4.**

##### **Dugotrajna financijska imovina ( pozicija bilance B.III.)**

Trgovačko društvo „Čistoća“ d.o.o. je potraživanje od Košarkaškog kluba Zadar u iznosu od 49.414,55 kn izjavom od 05.siječnja 2012. godine dalo suglasnost da se navedeno potraživanje pretvori u ulog (dionice) u K.K. Zadar, športsko dioničko društvo sukladno odredbama članka 44. st.3. toč.5. Zakona o športu. Zamjenom potraživanja vjerovnik „Čistoća“ d.o.o. steklo je 197 dionica K.K. Zadar s.d.d. nominalnog iznosa 250,00 kn što ukupno iznosi 49.250,00 kn.

Na temelju izjave tvrtka „Čistoća“ d.o.o. je svoje potraživanje od stečajnog dužnika Pevec d.o.o. u stečaju pretvorila u uloge (dionice) – 58 dionica nominalne vrijednosti 5.800,00 kn.

Dani zajmovi, depoziti i slično u iznosu od 1.788.949,85 kn odnose se na plaćenu jamčevinu po ugovorima o operativnom leasingu koju je tvrtka „Čistoća“ d.o.o. platila najmodavcu, a služi kao osiguranje za uredno i pravodobno ispunjenje svih novčanih obveza (kao osiguranje uredne otplate).

#### **Bilješka br. 5.**

##### **Potraživanja (pozicija bilance B.IV.)**

Ostala potraživanja u iznosu od 8.426,19 kn odnose se na potraživanja po rješenju odobrene sklopljene predstečajne nagodbe u skladu sa Zakonom o financijskom poslovanju i predstečajnoj nagodbi.

#### **Bilješka br.6.**

##### **Odgođena porezna imovina ( pozicija bilance B.V.)**

Ova pozicija bilance je prazna.

Bilješka br.7.

Kratkotrajna imovina (pozicija bilance C.)

U ukupnoj aktivi Društva zastupljenost kratkotrajne imovine u 2013.godini iznosi 74,24%, a u 2012.godini 75,10%.

**KRATKOTRAJNA IMOVINA**

Red. br.	Pozicija	31.12.2012.	% učešća	31.12.2013.	% učešća	Indeks 4:2
0	1	2	3	4	5	6
<b>I</b>	<b>ZALIHE</b>	<b>1.115.393,50</b>	<b>3,93</b>	<b>956.417,14</b>	<b>3,30</b>	<b>86</b>
1.	Sirovine i materijal	1.115.393,50	3,93	956.417,14	3,30	86
<b>II</b>	<b>POTRAŽIVANJA</b>	<b>23.849.298,14</b>	<b>84,08</b>	<b>25.843.786,48</b>	<b>89,09</b>	<b>108</b>
1.	Potraživanja od kupaca	23.425.149,02	82,59	25.416.732,42	87,62	109
2.	Potraž.od zaposlenika i čl.poduzetnika	3.463,49	0,01	3.468,53	0,01	100
3.	Potraživanja od države i dr.institucija	352.684,08	1,24	331.175,94	1,14	94
4.	Ostala potraživanja	68.001,55	0,24	92.409,59	0,32	136
<b>III</b>	<b>KRATKOTRAJNA FINACIJSKA IMOVINA</b>	-	-	-	-	-
1.	Ulaganja u vrijednosne papire	-	-	-	-	-
2.	Dani zajmovi,depoziti i slično	-	-	-	-	-
<b>IV</b>	<b>NOVAC U BANC I BLAGAJNI</b>	<b>3.399.487,77</b>	<b>11,99</b>	<b>2.207.343,94</b>	<b>7,61</b>	<b>65</b>
	<b>KRATKOTRAJNA IMOVINA (I-IV)</b>	<b>28.364.179,41</b>	<b>100,00</b>	<b>29.007.547,56</b>	<b>100,00</b>	<b>102</b>

Kratkotrajna imovina povećana je u iznosu 643.368,15 kn, odnosno 2% u odnosu na prethodnu godinu.

Najveću zastupljenost u strukturi kratkotrajne imovine čine potraživanja sa 89,09% u 2013.godini odnosno 84,08% u 2012.godini.

Kod kratkotrajne imovine na poziciji potraživanja zabilježeno je povećanje od 8% u odnosu na prethodnu godinu, na poziciji novac u banci i blagajni smanjenje od 35% u odnosu na 2012.godinu.

**Bilješka br.8.****Zalihe (pozicija bilance C. I.) (HSFI-10)**

Zalihe na dan 31.12.2013.godine iskazane su u iznosu 956.417,14 kn, a odnose se na zalihe sirovina i materijala, rezervnih dijelova, sitnog inventara, auto guma na skladištu i materijala u doradi.

Zalihe sirovina, materijala, pričuvnih dijelova evidentiraju se prema trošku nabave, a obračun utroška uz primjenu metode prosječnih ponderiranih cijena. Sitan inventar, ambalaža i auto gume otpisuju se u cijelosti prilikom stavljanja u upotrebu.

U 2013.godini zalihe su smanjene za 158.976,36 kn u odnosu na 2012.godinu, odnosno za 14%.

Struktura iskazanih vrijednosti zaliha na dan 31.12.2013.

Opis	31.12.2012.	% učešća	31.12.2013.	% učešća	Index
Sirovine i materijal	348.737,57	31,27	228.035,67	23,84	65
Materijal u doradi	-	-	-	-	-
Rezervni dijelovi	535.616,88	48,02	538.002,03	56,25	100
Sitan inventar	132.990,53	11,92	70.319,22	7,35	53
Autogume na zalihi	98.048,52	8,79	120.060,22	12,56	122
<b>Zalihe</b>	<b>1.115.393,50</b>	<b>100,00</b>	<b>956.417,14</b>	<b>100,00</b>	<b>86</b>

**Bilješka br.9.****Potraživanja** (pozicija bilance C. II.)

Kratkotrajna potraživanja od kupaca iskazuju se prema nominalnoj vrijednosti uvećana za zatezne kamate i umanjena za ispravak spornih-utuženih potraživanja.

Iskazana svota potraživanja u Bilanci odnosi se na potraživanja:

<b>Pozicija</b>	<b>31.12.2012.</b>	<b>% učešća</b>	<b>31.12.2013.</b>	<b>% učešća</b>	<b>Index</b>
Potraživanja od kupaca	23.425.149,02	98,22	25.416.732,42	98,35	109
Potr.od države i dr.institucija	352.684,08	1,48	331.175,94	1,28	94
Potraž.od zaposlenika i članova poduzetnika	3.463,49	0,01	3.468,53	0,01	100
Ostala potraživanja	68.001,55	0,29	92.409,59	0,36	136
<b>POTRAŽIVANJA</b>	<b>23.849.298,14</b>	<b>100,00</b>	<b>25.843.786,48</b>	<b>100,00</b>	<b>108</b>

Na dan 31.12.2013.godine iskazana su potraživanja u iznosu 25.843.786,48 kn, i u odnosu na potraživanja iz 2012.godine kada su iznosila 23.849.298,14 kn, potraživanja za 2013.godinu veća su za 1.994.488,34 kn ili 8%.

U 2012.godini potraživanja od kupaca iznosila su 23.425.149,02 kn. U 2013.godini potraživanja od kupaca iznosila su 25.416.732,42 kn odnosno 1.991.583,40 kn više.

Procjenom neizvjesnosti naplate potraživanja od kupaca, donijeta je odluka da se obavi vrijednosno usklađenje za utužena potraživanja u 2013.godini u iznosu od 6.464.141,35 kn.

Ovo je neto iskazivanje vrijednosti bilančnih pozicija, te se stvarna potraživanja uvećavaju za iznos utuženih i ispravljenih potraživanja u vrijednosti od 15.266.182,82 kn, što čini ukupna potraživanja od kupaca u iznosu od 40.682.915,24 kn.

Potraživanja od države i drugih institucija, u 2013.godini iznose 331.175,94 kn i za 6% su manja u odnosu na prethodnu godinu, a odnose se na potraživanja od HZZO-a i ostala potraživanja.

**Bilješka br.10.****Novac u banci i blagajni (pozicija bilance C. IV.)**

Novac i novčani ekvivalenti iskazani u Bilanci obuhvaćaju gotovinu u blagajni, čekove, novac na računima u bankama. Novčana imovina sastoji se od slijedećih oblika:

Red br.	Opis	31.12.2012.	% učešća	31.12.2013.	% učešće	Index
1.	Žiro računi u bankama	3.384.174,76	99,55	2.195.825,29	99,48	65
2.	Blagajne	15.313,01	0,45	11.518,65	0,52	75
3.	Devizni račun	-	-	-	-	-
	<b>Ukupno:</b>	<b>3.399.487,77</b>	<b>100,00</b>	<b>2.207.343,94</b>	<b>100,00</b>	<b>65</b>

Novac u banci i blagajni je za 35% manji u odnosu na 2012.godinu.

**Bilješka br.11.****Plaćeni troškovi budućeg razdoblja i obračunati prihodi (pozicija bilance D.)**

Plaćeni troškovi budućeg razdoblja u iznosu od 257.025,69 kn odnose se na troškove premije osiguranja imovine koji su fakturirani ili plaćeni, a odnose se na buduće obračunsko razdoblje.

Razgraničenje troškova nastaje kad se obračunsko razdoblje njihova obračunavanja ili plaćanja ne poklapa s obračunskim razdobljem na koje se oni odnose.

Razgraničenjem troškova postiže se objektivno alociranje troškova na obračunska razdoblja na koja se i odnose sukladno načelu nastanka događaja.

Vrijednost ukupne aktive Bilance 31.12.2013. iznosi 39.074.492,73 kn i veća je za 1.304.774,66 kn od stanja iskazanog 31.12.2012. godine.

## PASIVA

Red. br.	Pozicija	31.12.2012.	% učešća	31.12.2013.	% učešća	Indeks 4:2
0	1	2	3	4	5	6
<b>A</b>	<b>KAPITAL I REZERVE</b>	<b>19.560.695,07</b>	<b>51,79</b>	<b>21.151.618,91</b>	<b>54,13</b>	<b>108</b>
I	TEMELJNI (UPISANI) KAPITAL	9.239.600,00	24,46	9.239.600,00	23,65	100
II	REZERVE IZ DOBITI	9.997.300,47	26,47	10.321.095,07	26,41	103
III	Dobit poslovne godine	323.794,60	0,86	1.590.923,84	4,07	491
<b>B</b>	<b>REZERVIRANJA</b>	<b>2.239.132,00</b>	<b>5,93</b>	<b>2.239.132,00</b>	<b>5,73</b>	<b>100</b>
<b>C</b>	<b>DUGORAČNE OBVEZE</b>	<b>6.346.722,90</b>	<b>16,80</b>	<b>3.539.783,05</b>	<b>9,06</b>	<b>56</b>
1.	Obveze prema bankama i drugim financijskim institucijama	6.346.722,90	16,80	3.539.783,05	9,06	56
<b>D</b>	<b>KRATKOROČNE OBVEZE</b>	<b>7.864.219,13</b>	<b>20,82</b>	<b>11.226.019,45</b>	<b>28,73</b>	<b>143</b>
1.	Obveze prema bankama i dr.fin.instituc.	3.180.334,10	8,42	2.884.338,24	7,38	91
2.	Obveze za predujmove	-	-	-	-	-
3.	Obveze prema dobavljačima	2.878.409,44	7,62	6.533.337,02	16,72	227
4.	Obveze prema zaposlenicima	808.179,08	2,14	901.991,80	2,31	112
5.	Obveze za poreze,doprinosе i sl.davanja	979.222,07	2,59	895.685,99	2,29	91
6.	Ostale kratkoročne obveze	18.074,44	0,05	10.666,40	0,03	59
<b>E</b>	<b>ODGOĐENO PLAĆANJE TROŠKOVA I PRIHOD BUDUĆEG RAZDOBLJA</b>	<b>1.758.948,97</b>	<b>4,66</b>	<b>917.939,32</b>	<b>2,35</b>	<b>52</b>
<b>F</b>	<b>UKUPNA PASIVA</b>	<b>37.769.718,07</b>	<b>100,00</b>	<b>39.074.492,73</b>	<b>100,00</b>	<b>103</b>

Ukupan kapital Društva na dan 31.12.2013.godine iznosi 21.151.618,91 kn i za 8% je veći u odnosu na prethodnu godinu. Rezerve iz dobiti povećane su za pripisanu neto dobit nakon oporezivanja iz 2012.godine u iznosu od 323.794,60 kn. Pasiva u tekućoj godini povećana je u iznosu od 1.304.774,66 kn, odnosno 3%.



**Bilješka 12.**

**Kapital i rezerve (pozicija bilance A)**

Kapital i rezerve u 2013.godini čine 54,13% od ukupne pasive Društva, odnosno 51,79% u prethodnoj godini.

**KAPITAL I REZERVE**

Red. br.	Pozicija	31.12.2012.	% učešća	31.12.2013.	% učešća	Indeks 4:2
0	1	2	3	4	5	6
I	TEMELJNI (UPISANI) KAPITAL	9.239.600,00	47,23	9.239.600,00	43,68	100
II	REZERVE IZ DOBITI	9.997.300,47	51,11	10.321.095,07	48,80	103
III	Dobit poslovne godine	323.794,60	1,66	1.590.923,84	7,52	491
<b>A</b>	<b>KAPITAL I REZERVE</b>	<b>19.560.695,07</b>	<b>100,00</b>	<b>21.151.618,91</b>	<b>100,00</b>	<b>108</b>

**Bilješka 13.**

**Temeljni (upisani) kapital (pozicija bilance A. I.)**

Upisani kapital u Trgovačkom sudu iznosi 9.239.600,00 kn i čini 23,65% u sastavu pasive u tekućoj godini, odnosno 24,46% u 2012.godini.

Dobitak nakon oporezivanja u 2013.godini iznosi 1.590.923,84 kn. O uporabi ovog dobitka odlučuje Skupština Društva.

**Bilješka br.14.****Rezeviranja** (pozicija bilance B)

Rezerviranja iznose 2.239.132,00 kn, a odnose se na rezerviranja po započetim sudskim sporovima i to u visini utužene svote uvećane za pripadajuće troškove spora.

**Bilješka br.15.****Dugoročne i kratkoročne obveze** (pozicija bilance C i D)**STRUKTURA IZVORA SREDSTAVA**

Opis	31.12.2012.	% učešće	31.12.2013.	% učešće	Indeks
<b>1.Dugoročne obveze</b> Pozicija u bilanci C	<b>6.346.722,90</b>	<b>44,66</b>	<b>3.539.783,05</b>	<b>23,97</b>	<b>56</b>
<b>2.Kratkoročne obveze:</b> Pozicija u bilanci D	<b>7.864.219,13</b>	<b>55,34</b>	<b>11.226.019,45</b>	<b>76,03</b>	<b>143</b>
Obveze prema bankama i dr.financ.institucijama	3.180.334,10	22,38	2.884.338,24	19,53	91
Dobavljači	2.878.409,44	20,25	6.533.337,02	44,25	227
Obveze za predujmove	-	-	-	-	-
Obveze prema zaposlenicima	808.179,08	5,69	901.991,80	6,11	112
Obveze za poreze,dop,sl. davanja	979.222,07	6,89	895.685,99	6,07	91
Ostale kratkoročne obveze	18.074,44	0,13	10.666,40	0,07	59
<b>3.UKUPNO (1+2)</b>	<b>14.210.942,03</b>	<b>100,00</b>	<b>14.765.802,50</b>	<b>100,00</b>	<b>104</b>

Dugoročne obveze odnose se na:

(kn)

Opis	Stanje na dan 31.12.2013.	Rok isplate
Financijski leasing –peračica ZD 581-FZ	52.821,10	04.05.2015.
Financijski leasing –autosmečar ZD 814-GK	113.368,28	01.12.2015.
Financijski leasing –autosmečar ZD 331-GH	140.137,76	11.06.2015.
Financijski leasing –autosmečar ZD 512-GJ	108.929,82	10.12.2015.
Financijski leasing – autosmečar ZD 147-GL	196.916,77	04.01.2016.
Financijski leasing –autopodizač ZD 219-GN	249.242,19	01.04.2016.
Financijski leasing – autosmečar ZD 204-GN	346.488,55	11.04.2016.
Financijski leasing – autosmečar ZD 184-GR	285.777,61	10.07.2016.
Financijski leasing – autopodizač ZD 803-GV	405.044,60	01.02.2017.
Financijski leasing – kompaktor	1.073.269,40	01.06.2017.
Financijski leasing – autosmečar ZD 368-HB	567.786,97	12.06.2017.
<b>Ukupno:</b>	<b>3.539.783,05</b>	

Pregled dospijeaća **kratkoročnih obveza** (kratkoročni dio dugoročnog kredita) prema bankama i drugim financijskim institucijama

<b>Opis</b>	<b>Dospijeva u 2014.</b>
Financijski leasing –autosmećar ZD 345-FU	103.791,21
Financijski leasing –teret.vozilo ZD 112-FP	50.103,32
Financijski leasing –autosmećar ZD 883-FV	144.612,74
Financijski leasing –peraćica ZD 581-FZ	245.142,91
Financijski leasing –autosmećar ZD 791-GB	163.897,79
Financijski leasing –autopodizać ZD256-GD	181.932,78
Financijski leasing –autosmećar ZD 814-GK	109.055,92
Financijski leasing –autosmećar ZD 331-GH	232.675,22
Financijski leasing –autosmećar ZD 512-GJ	105.558,57
Financijski leasing –autosmećar ZD 147-GL	174.567,03
Financijski leasing –autopodizać ZD 219-GN	178.656,00
Financijski leasing – autosmećar ZD 204-GN	250.639,64
Financijski leasing – autosmećar ZD 184-GR	172.510,76
Financijski leasing – autopodizać ZD 803-GV	174.822,90
Financijski leasing – kompaktor	385.591,37
Financijski leasing – autosmećar ZD 368-HB	210.780,08
<b>Ukupno:</b>	<b>2.884.338,24</b>

Najveću zastupljenost u strukturi obveza u 2013.godini čine obveze prema dobavljaćima sa 44,25%. Obveze povećane su za 3.654.927,58 kn, odnosno za 2,2 puta, najvećim dijelom odnose se na obveze prema dobavljaćima za isporučenu opremu, a koje dospijevaju u 2014. godini.

Obveze za poreze, doprinose i slična davanja u tekućoj godini iznose 895.685,99 kn, a u prošloj godini 979.222,07 kn što je za 9% manje nego u 2012.godini ili u nominalnom iznosu 83.536,08 kn.

Obveze prema zaposlenicima odnose se na obraćunatu, a neisplaćenu plaću za prosinac 2013. godine koja će biti isplaćena u sijećnju 2014. godine.

Opis	31.12.2012.	%učešća	31.12.2013.	%učešća	Index
Obveza za PDV	529.234,79	54,05	115.726,97	12,92	22
Obveze za javna davanja	1.010,42	0,10	35.508,17	3,96	-
Obveze za porez na dobit	73.718,72	7,53	341.062,16	38,08	463
Obveze za HGK	23,83	-	-	-	-
Obveze za porez na dr. dohodak i plaće	26.562,58	2,71	17.001,21	1,90	64
Obveze za doprin.na dr.dohotke i plaće	348.671,73	35,61	386.387,48	43,14	111
<b>UKUPNO</b>	<b>979.222,07</b>	<b>100,00</b>	<b>895.685,99</b>	<b>100,00</b>	<b>91</b>

Ostale kratkoročne obveze iznose 10.666,40 kn, a odnose se na obvezu za naknadu članovima Nadzornog odbora za prosinac 2013.godine i primljene avanse od kupaca.

#### Bilješka br.16.

#### Odgođeno plaćanje troškova i prihod budućeg razdoblja (pozicija u bilanci E)

Ova pozicija u 2013.godini iznosi 917.939,32 kn od čega 300.629,38 kn za obračunatu kamatu, a 617.309,94 kn na prihod budućeg razdoblja.

U 2013.godini izvršen je prijenos sa odgođenih prihoda u prihode od potpora u iznosu od 92.596,55 kn, a odnosi se na amortizaciju materijalne imovine – kazete za odlaganje otpada koji sadrži azbest.

## **BILJEŠKE UZ RAČUN DOBITI I GUBITKA**

Prihodi i rashodi iskazani su u računu dobiti i gubitka prema načelu nastanka poslovnog događaja i evidentirani su svi prihodi i rashodi koji se odnose na obračunsko razdoblje.

**Rashodi (HSFI - 16)** se iskazuju kao:

1. Poslovni rashodi
2. Financijski rashodi
3. Izvanredni – ostali rashodi

**Prihodi (HSFI - 15)** se iskazuju kao:

1. Poslovni prihodi
2. Financijski prihodi
3. Izvanredni – ostali prihodi

Bilješka br.17.

Ukupni prihodi (pozicija IX. Računa dobiti i gubitka)

Pretežni dio prihoda ostvaren je iz osnovne aktivnosti.

**STRUKTURA PRIHODA**

Red. br.	Pozicija prihoda	1-12/2012.	% učešća	1-12/2013.	% učešća	Indeks 4:2
0	1	2	3	4	5	6
	<b>POSLOVNI PRIHODI</b>	<b>55.527.068,95</b>	<b>99,67</b>	<b>58.237.698,19</b>	<b>99,47</b>	<b>105</b>
1.	Prihodi od prodaje	50.524.085,44	90,69	50.970.858,89	87,06	101
2.	Ostali poslovni prihodi	5.002.983,51	8,98	7.266.839,30	12,41	145
	<b>FINANCIJSKI PRIHODI</b>	<b>168.950,52</b>	<b>0,30</b>	<b>297.580,38</b>	<b>0,51</b>	<b>176</b>
	<b>IZVANREDNI – OSTALI PRIHODI</b>	<b>17.466,66</b>	<b>0,03</b>	<b>14.300,00</b>	<b>0,02</b>	<b>82</b>
	<b>UKUPNI PRIHODI</b>	<b>55.713.486,13</b>	<b>100,00</b>	<b>58.549.578,57</b>	<b>100,00</b>	<b>105</b>

Prihodi su iskazani prema načelu fakturirane realizacije. Ukupni prihodi zabilježili su porast od 5% u odnosu na prethodnu godinu ili u nominalnom iznosu od 2.836.092,44 kn, u čijoj strukturi najveći postotak čine poslovni prihodi.

**Bilješka br. 18.****Poslovni prihodi (pozicija I.Računa dobiti i gubitka)**

Red. br.	Pozicija poslovnih prihoda	1-12/2012.	% učešća	1-12/2013.	% učešća	Indeks 4:2
0	1	2	3	4	5	6
1.	Prihodi od prodaje	50.524.085,44	90,99	50.970.858,89	87,52	101
2.	Ostali poslovni prihodi	5.002.983,51	9,01	7.266.839,30	12,48	145
	<b>UKUPNO:</b>	<b>55.527.068,95</b>	<b>100,00</b>	<b>58.237.698,19</b>	<b>100,00</b>	<b>105</b>

Ukupni poslovni prihodi su za 5% veći u odnosu na 2012.godinu, što nominalno iznosi 2.710.629,24 kn.

Prihodi od redovne djelatnosti Društva u 2013. godini iznose 50.970.858,89 kn i za 1% su veći od ostvarenih prihoda u 2012. godini. Ostali poslovni prihodi u iznosu od 7.266.839,30 kn odnose se na prihode od potpora za sanaciju deponije „Diklo“, prihode od naplaćenih potraživanja iz prethodnih godina u iznosu od 5.715.266,44 kn, naplate šteta, viškova i ostale poslovne prihode.

**Bilješka br. 19.****Financijski prihodi (pozicija III. Računa dobiti i gubitka)**

Red. br.	Pozicija financijski prihodi	1-12/2012.	% učešća	1-12/2013.	% učešća	Indeks 4:2
0	1	2	3	4	5	6
1.	Kamate	157.061,96	92,96	285.348,43	95,89	182
2.	Pozitivne tečajne razlike i sl.	11.888,56	7,04	12.231,95	4,11	103
	<b>UKUPNO:</b>	<b>168.950,52</b>	<b>100,00</b>	<b>297.580,38</b>	<b>100,00</b>	<b>176</b>

Financijski prihodi iznose 297.580,38 kn i za 76% su veći u odnosu na 2012.godinu, a odnose se na prihode od kamata i pozitivne tečajne razlike.



**Bilješka br. 20.**

Izvanredni – ostali prihodi (pozicija VII.Računa dobiti i gubitka)

Red. br.	Pozicija izvanredni - ostali prihodi	1-12/2012.	% učešća	1-12/2013.	% učešća	Indeks 4:2
0	1	2	3	4	5	6
1.	Prihodi od prodaje rashod.sredstava rada	17.466,66	100,00	14.300,00	100,00	82
	<b>UKUPNO:</b>	<b>17.466,66</b>	<b>100,00</b>	<b>14.300,00</b>	<b>100,00</b>	<b>82</b>

Izvanredni – ostali prihodi u iznosu od 14.300,00 kn sadrže prihode od prodaje rashodovanih sredstava rada.

**Bilješka br. 21.**

Ukupni rashodi (pozicija X. Računa dobiti i gubitka)

Red. br.	Pozicija rashoda	1-12/2012.	% učešća	1-12/2013.	% učešća	Indeks 4:2
0	1	2	3	4	5	6
1.	Poslovni rashodi	54.743.075,70	99,14	56.004.732,47	99,18	102
2.	Financijski rashodi	473.602,63	0,86	460.407,86	0,82	97
	<b>UKUPNI RASHODI:</b>	<b>55.216.678,33</b>	<b>100,00</b>	<b>56.465.140,33</b>	<b>100,00</b>	<b>102</b>

Ukupni rashodi u 2013.godini su za 2% veći u odnosu na prethodnu godinu. U strukturi ukupno ostvarenih rashoda poslovni rashodi sudjeluju sa 99,18% i financijski sa 0,82%.

**Bilješka br. 22.****Poslovni rashodi (pozicija II. Računa dobiti i gubitka)**

Poslovni rashodi sudjeluju sa 99,18% unutar strukture ukupno ostvarenih rashoda tekućeg razdoblja, te je njihova struktura u 2012.godini i 2013.godini bila sljedeća:

Red. br.	Pozicija poslovnih rashoda	1-12/2012.	% učešća	1-12/2013.	% učešća	Indeks 4:2
0	1	2	3	4	5	6
1.	Materijalni troškovi	12.782.154,76	23,35	14.390.183,16	25,69	113
2.	Troškovi osoblja	24.003.702,26	43,85	25.250.688,94	45,09	105
3.	Amortizacija	5.148.397,73	9,40	4.294.723,11	7,67	83
4.	Ostali troškovi	4.074.035,62	7,44	4.776.121,59	8,52	117
5.	Vrijednosno usklađ.kratkotr.imovine	8.669.350,56	15,84	7.144.018,19	12,76	82
6.	Rezerviranja	-	-	-	-	-
7.	Ostali poslovni rashodi	65.434,77	0,12	148.997,48	0,27	228
	<b>UKUPNO POSLOVNI RASHODI</b>	<b>54.743.075,70</b>	<b>100,00</b>	<b>56.004.732,47</b>	<b>100,00</b>	<b>102</b>

Poslovni rashodi su za 2% veći od ostvarenih u 2012.godini.

**Bilješka br.23.****Materijalni troškovi (pozicija II.2. Računa dobiti i gubitka)**

Materijalni troškovi u 2013. godini sudjeluju s 25,69% unutar strukture poslovnih rashoda Društva te iznose 14.390.183,16 kn. Navedena pozicija sastoji se od troškova sirovina i materijala i ostalih vanjskih troškova sljedeće strukture:

**Troškovi sirovina i materijala (pozicija II. točka 2a) Računa dobiti i gubitka**

Red. br.	Pozicija sirovina i materijala	1-12/2012.	% učešća	1-12/2013.	% učešća	Indeks 4:2
0	1	2	3	4	5	6
1.	Utrošeni materijal	917.437,37	14,92	968.457,08	15,09	106
2.	Rezervni dijelovi	1.205.872,99	19,61	1.351.394,27	21,06	112
3.	Energija(gorivo, električna energija)	4.024.832,11	65,47	4.097.875,46	63,85	102
	<b>UKUPNO TROŠKOVI SIROVINA I MATERIJALA</b>	<b>6.148.142,47</b>	<b>100,00</b>	<b>6.417.726,81</b>	<b>100,00</b>	<b>104</b>

Troškovi sirovina i materijala u 2013.godini su za 4% veći u odnosu na 2012.godinu, a utrošeni materijal čine troškovi osnovnog materijala, mazivo, materijal za čišćenje i održavanje, materijal za tekuće održavanje, uredski materijal i ostali materijal. Troškovi energije su za 2% veći u odnosu na 2012.godinu što nominalno iznosi 73.043,35 kn, na što je utjecao veći utrošak goriva.

#### Ostali vanjski troškovi (pozicija II. točka 2 c) Računa dobiti i gubitka

Red. br.	Pozicija ostali vanjski troškovi	1-12/2012.	% učešća	1-12/2013.	% učešća	Indeks 4:2
0	1	2	3	4	5	6
1.	Prijevozne usluge, poštanski troškovi, troškovi telefona	2.145.470,59	32,34	1.728.177,46	21,68	81
2.	Troškovi vanjskih usluga pri izradi dobara	22.429,35	0,34	26.354,80	0,33	118
3.	Usluge održavanja i zaštite	2.513.634,86	37,89	3.789.978,81	47,54	151
4.	Usluge registracije vozila	368.915,48	5,56	385.391,21	4,83	104
5.	Usluge zakupnine	128.689,92	1,94	115.675,43	1,45	90
6.	Usluge najma-operativni leasing	-	-	86.928,56	1,09	-
7.	Usluge promidžbe, edukacije	465.924,50	7,02	482.021,02	6,05	103
8.	Intelektualne i osobne usluge	466.548,47	7,03	741.032,30	9,29	159
9.	Komunalne usluge	356.987,96	5,38	427.824,21	5,37	120
10.	Ostale usluge	165.411,16	2,50	189.072,55	2,37	114
	<b>UKUPNO OSTALI VANJSKI TROŠKOVI</b>	<b>6.634.012,29</b>	<b>100,00</b>	<b>7.972.456,35</b>	<b>100,00</b>	<b>120</b>

Ostali vanjski troškovi u 2013.godini su za 20% veći u odnosu na 2012.godinu. Najveće učešće u strukturi ostalih vanjskih troškova imaju troškovi usluga održavanja i zaštite koji sudjeluju sa 47,54%, a najvećim dijelom odnose se na troškove održavanja deponije „Diklo“ i troškove održavanja.

U strukturi ostalih vanjskih troškova troškovi prijevoznih usluga sudjeluju sa 21,68% a najvećim dijelom odnose se na troškove odvoza komunalnog i ambalažnog otpada sa otoka.

**Bilješka br. 24.**

Troškovi osoblja (pozicija II. 3. Računa dobiti i gubitka)

Red. br.	Pozicija troškovi osoblja	1-12/2012.	% učešća	1-12/2013.	% učešća	Indeks 4:2
0	1	2	3	4	5	6
	UKUPNO TROŠKOVI OSOBLJA	24.003.702,26	100,00	25.250.688,94	100,00	105

Troškovi osoblja iznose 25.250.688,94 kn. U strukturi ukupno ostvarenih rashoda sudjeluju sa 44,72%. Troškovi osoblja su za 5% veći u odnosu na prethodnu godinu.

**Bilješka br.25.**

Amortizacija (pozicija II. 4.Računa dobiti i gubitka)

Red. br.	Pozicija amortizacija	1-12/2012.	% učešća	1-12/2013.	% učešća	Indeks 4:2
0	1	2	3	4	5	6
1.	Amortizacija	5.148.397,73	100,00	4.294.723,11	100,00	83

Troškovi amortizacije su za 17% manji u 2013.godini u odnosu na 2012.godinu i u strukturi ukupnih rashoda sudjeluju sa 7,60%.

Primijenjene stope amortizacije i metode obračuna amortizacije vidjeti u sažetku primjenjivanih računovodstvenih politika točka c) Dugotrajna materijalna imovina.

**Bilješka br. 26.****Ostali troškovi (pozicija II. 5. Računa dobiti i gubitka)**

Red. br.	Pozicija ostali troškovi	1-12/2012.	% učešća	1-12/2013.	% učešća	Indeks 4:2
0	1	2	3	4	5	6
1.	Nadoknade troškova, darovi i potpore	1.975.463,90	48,49	2.339.632,00	48,99	118
2.	Premije osiguranja	431.362,84	10,59	205.661,98	4,31	48
3.	Bankarske usluge	529.983,14	13,01	563.741,77	11,80	106
4.	Članarine, nadoknade i sl. davanja	82.354,63	2,02	92.507,71	1,94	112
5.	Porezi koji ne ovise o dobitku i pristojbe	56.028,00	1,37	41.493,43	0,87	74
6.	Ost. trošk. poslovanja - nemater. - sudski trošk.	643.675,62	15,80	1.082.874,81	22,67	168
7.	Ostali troškovi poslovanja	355.167,49	8,72	450.209,89	9,42	127
	<b>UKUPNO OSTALI TROŠKOVI</b>	<b>4.074.035,62</b>	<b>100,00</b>	<b>4.776.121,59</b>	<b>100,00</b>	<b>117</b>

Ostali troškovi su za 17% veći u 2013. godini u odnosu na prethodnu godinu. Najveće učešće u strukturi ostalih troškova imaju troškovi nadoknade, darovi i potpore zaposlenicima koji sudjeluju sa 48,99% i za 18% su veći u odnosu na prethodnu godinu.

Nadoknade članovima Nadzornog odbora u bruto iznosu su 113.392,74 kn.

**Bilješka 27.****Vrijednosno usklađenje (pozicija II.6. Računa dobiti i gubitka)****Vrijednosno usklađenje kratkotrajne imovine (osim financijske imovine) pozicija II. točka 6b)**

Red. br.	Pozicija vrijednosno usklađenje kratkotrajne imovine	1-12/2012.	% učešća	1-12/2013.	% učešća	Indeks 4:2
0	1	2	3	4	5	6
1.	Vrijednosno usklađenje kratkotrajne imovine	8.669.350,56	100,00	7.144.018,19	100,00	82

Troškovi vrijednosnog usklađenja kratkotrajne imovine u iznosu 7.144.018,19 kn odnose se na vrijednosno usklađenje potraživanja od kupaca u iznosu od 5.939.769,32 kn i vrijednosno usklađenje sitnog inventara i auto guma u iznosu od 1.204.248,87 kn.

**Bilješka br.28.****Ostali poslovni rashodi (pozicija II.8. Računa dobiti i gubitka)**

Red. br.	Pozicija ostali poslovni rashodi	1-12/2012.	% učešća	1-12/2013.	% učešća	Indeks 4:2
0	1	2	3	4	5	6
	OSTALI POSLOVNI RASHODI	65.434,77	100,00	148.997,48	100,00	228

Ostali poslovni rashodi u iznosu od 148.997,48 kn odnose se na naknadno utvrđene rashode iz prethodnih godina, troškove kazni i neamortizirani dio rashodovane materijalne imovine. U strukturi ukupnih rashoda sudjeluju sa 0,26%.

**Bilješka br. 29.****Financijski rashodi (pozicija IV Računa dobiti i gubitka)**

Red. br.	Pozicija financijski rashodi	1-12/2012.	% učešća	1-12/2013.	% učešća	Indeks 4:2
0	1	2	3	4	5	6
1.	Negativne tečajne razlike	18.889,96	3,99	112.558,02	24,45	596
2.	Kamate	454.712,67	96,01	347.849,84	75,55	76
	<b>UKUPNO FINANCIJSKI RASHODI</b>	<b>473.602,63</b>	<b>100,00</b>	<b>460.407,86</b>	<b>100,00</b>	<b>97</b>

Financijski rashodi u 2013.godini iznose 460.407,86 kn, a odnose na kamate po kreditima i negativne tečajne razlike.

**Bilješka br.30.**

**Dobit ili gubitak prije oporezivanja** (pozicija XI Računa dobiti i gubitka)

**Dobit prije oporezivanja** (pozicija XI točka 1.Računa dobiti i gubitka)

Dobit u iznosu od 2.084.438,24 kn utvrđen je kao razlika ukupnih prihoda i rashoda za 2013.godinu.

**Bilješka br.31.**

**Dobit ili gubitak razdoblja** (pozicija XIII Računa dobiti i gubitka)

**Dobit razdoblja** (pozicija XIII točka 1. Računa dobiti i gubitka)

Dobit financijske godine je dobitak nakon oporezivanja. Kod utvrđivanja porezne obveze za 2013.godinu utvrđen je **porez na dobit** u iznosu od 493.514,40 kn, nakon čega proizlazi da je Društvo ostvarilo dobit u iznosu od 1.590.923,84 kn.

Dobit financijske 2013.godine iznosi 1.590.923,84 kn.

**Bilješke uz izvještaj o novčanom tijeku**

**Bilješka br. 32.**

**Primici i izdaci novca i novčanih ekvivalenta**

Prema odredbama čl.15. Zakona o računovodstvu (Narodne novine br. 109/07) Društvo je obvezno sastaviti izvještaj o novčanom tijeku. Izvještaj o novčanim tijekovima sastavljen je indirektnom metodom.

Izvještaj o novčanom tijeku prezentira novčane tijekomove klasificirane na novčane tijekomove od poslovnih, investicijskih i financijskih aktivnosti.

Novčani tijekovi po aktivnostima Društva prikazane su u nastavku:

1.	Neto povećanje Novčanog tijeka od poslovnih aktivnosti	6.601.469,62
2.	Neto smanjenje Novčanog tijeka od investicijskih aktivnosti	4.690.677,74
3.	Neto smanjenje Novčanog tijeka od financijskih aktivnosti	3.102.935,71
	Ukupno smanjenje novčanog tijeka	1.192.143,83
	Novac na početku razdoblja 01.01.2013.	3.399.487,77
	Novac na kraju razdoblja 31.12.2013.	2.207.343,94

Prema indirektnoj metodi neto novčani tijek od poslovne aktivnosti pokazuje povećanje u iznosu od 6.601.469,62 kn.

Novčani tijek od investicijskih aktivnosti pokazuje neto smanjenje u iznosu od 4.690.677,74 kn.

Novčani tijek od financijske aktivnosti pokazuje neto smanjenje u iznosu 3.102.935,71 kn.

Neto novčani tijek pokazuje smanjenje novca i novčanih ekvivalenta na kraju obračunskog razdoblja u odnosu na početno stanje novca i novčanih ekvivalenta u iznosu od 1.192.143,83 kn.

Unatoč teškoćama u naplati potraživanja Društvo je svoje dospjele obveze tijekom obračunskog razdoblja podmirivalo redovito.



## Bilješke uz izvještaj o promjenama kapitala

### Bilješka br. 33.

#### Promjene u glavnici

Red.br.	Opis	31.12.2012.	31.12.2013.
I	Temeljni (Upisani kapital)	9.239.600,00	9.239.600,00
II	Rezerve iz dobiti	9.997.300,47	10.321.095,07
1.	Statutarne rezerve	4.211.909,79	4.535.704,39
2.	Ostale rezerve	5.785.390,68	5.785.390,68
III	Dobit poslovne godine	323.794,60	1.590.923,84
	<b>KAPITAL I REZERVE</b>	<b>19.560.695,07</b>	<b>21.151.618,91</b>

Kapital je tijekom tekućeg razdoblja povećan za ostvarenu dobit. Nije bilo kapitalnih transakcija, izravnih povećanja i smanjenja kapitala. Dobit nakon oporezivanja koja je ostvarena u prethodnoj godini iznosi 323.794,60 kn, a u tekućoj godini odlukom Skupštine raspoređena je u statutarne rezerve.

### Bilješka 34.

#### Sudski sporovi

Na dan 31.12.2013. godine Društvo ima utuženo 15.266.182,82 kn potraživanja, a prema „Čistoći“ su pokrenuti tužbeni zahtjevi u iznosu od 2.263.132,00 kn.

### Bilješka 35.

Društvo sa 31.12.2013. godine nije dalo nikakvu imovinu u hipoteku.

### Bilješka 36.

#### Događaji nakon datuma bilance

Nije bilo nikakvih događaja koje bi Društvo trebalo objaviti.

## POKAZATELJI LIKVIDNOSTI

### Koeficijent tekuće likvidnosti

Opis	31.12.2012.	31.12.2013.
Kratkotrajna imovina	28.364.179,41	29.007.547,56
Kratkoročne obveze	7.864.219,13	11.226.019,45
<b>Koeficijent tekuće likvidnosti</b>	<b>3,61</b>	<b>2,58</b>

Koeficijent tekuće likvidnosti je 2,58 (najmanje 2), što znači da kratkotrajna imovina mora biti makar dva puta veća od kratkoročnih obveza.

Kratkotrajna imovina (potraživanja iz poslovanja, novčana sredstva i zalihe) je dovoljna za podmirenje kratkoročnih obveza, što znači da tvrtka ima dobro upravljanje potraživanjima i zalihama.

### Koeficijent ubrzane likvidnosti

Opis	31.12.2012.	31.12.2013.
Kratkotrajna imovina <b>bez zaliha</b>	27.248.785,91	28.051.130,42
Kratkoročne obveze	7.864.219,13	11.226.019,45
<b>Koeficijent ubrzane likvidnosti</b>	<b>3,46</b>	<b>2,50</b>

Koeficijent ubrzane likvidnosti je 2,50 (norma 1), što znači da kratkoročne obveze ne bi smjele biti veće od zbroja svote novca na računima i potraživanja.

Pokazatelj ubrzane likvidnosti pokazuje odnos između obrtnih sredstava (umanjenih za zalihe) i kratkoročnih obveza.

Obrtna sredstva (bez zaliha) su dovoljna za podmirenje nepodmirenih kratkoročnih obveza.

### Koeficijent trenutačne likvidnosti

Opis	31.12.2012.	31.12.2013.
Novac u banci i blagajni	3.399.487,77	2.207.343,94
Kratkoročne obveze	7.864.219,13	11.226.019,45
<b>Koeficijent trenutačne likvidnosti</b>	<b>0,43</b>	<b>0,20</b>

Koeficijent trenutačne likvidnosti pokazuje kolika je pokrivenost kratkoročnih obveza najlikvidnijom kratkotrajnom imovinom-novcem. Smatra se da ne bi trebao biti ispod 0,10 (10%). Ovaj koeficijent je 0,20 i pokazuje da su raspoloživa novčana sredstva koncem godine 80% manja od postojećih obveza.

### Koeficijent financijske stabilnosti

Opis	31.12.2012.	31.12.2013.
Dugotrajna imovina	9.405.538,66	9.809.919,48
Kapital+dugoročne obveze	25.907.417,97	24.691.401,96
<b>Koeficijent financijske stabilnosti</b>	<b>0,36</b>	<b>0,40</b>

Koeficijent financijske stabilnosti trebao bi biti manji od 1, jer se iz dijela dugoročnih izvora mora financirati kratkotrajna imovina, a ne samo dugotrajna imovina. Da su dugoročne obveze i kapital sasvim dostatni da financiraju dugotrajnu imovinu pokazuje izračunati koeficijent 0,40 tj. dugoročne obveze i kapital financiraju i kratkotrajnu imovinu tvrtke u iznosu od 40%.

### Koeficijent zaduženosti

Opis	31.12.2012.	31.12.2013.
Ukupne obveze (kratkoroč.+dugoroč.)	14.210.942,03	14.765.802,50
Ukupna aktiva	37.769.718,07	39.074.492,73
<b>Koeficijent zaduženosti</b>	<b>0,38</b>	<b>0,38</b>

Koeficijent zaduženosti pokazuje nam koliko sredstva se financira iz tuđih izvora, odnosno koliko je imovine financirano iz vlastitog kapitala, a koliko iz tuđeg kapitala, a postavlja se kao odnos ukupnih obveza i aktive. Trebao bi biti 50% ili manje. Društvo 38% imovine financira iz tuđih izvora. Udio vlastitog kapitala u ukupnim izvorima financiranja je 62%.

### Faktor zaduženosti

Opis	31.12.2012.	31.12.2013.
Ukupne obveze (kratkoroč.+dugoroč.)	14.210.942,03	14.765.802,50
Amortizacija + neto dobit	5.472.192,33	5.885.646,95
<b>Faktor zaduženosti (godina)</b>	<b>3</b>	<b>3</b>

Faktor zaduženosti nam govori da je uz ostvarenu dobit i amortizaciju potrebno 3 godine (31.12.2013.) da se namire kratkoročne i dugoročne obveze.

Zaduženost je na istom nivou kao i prethodne godine.

### Koeficijent vlastitog financiranja

Opis	31.12.2012.	31.12.2013.
Vlastiti kapital	19.560.695,07	21.151.618,91
Ukupna aktiva	37.769.718,07	39.074.492,73
<b>Koeficijent vlastitog financiranja</b>	<b>0,52</b>	<b>0,54</b>

Ovaj pokazatelj nam govori koliko se od ukupnih sredstava financira iz vlastitih izvora sredstava. Ovaj koeficijent bi trebao biti 50% i veći. Društvo se financira 54% iz vlastitih sredstava.

### POKAZATELJI STUPNJA POKRIĆA IMOVINE

Opis	31.12.2012.	31.12.2013.
Vlastiti kapital	19.560.695,07	21.151.618,91
Dugotrajna imovina	9.405.538,66	9.809.919,48
<b>Stupanj pokrića imovine</b>	<b>2,08</b>	<b>2,16</b>

Kod ovog se pokazatelja promatra pokriće dugotrajne imovine vlastitim kapitalom. Veći stupanj pokrića znači i veću sigurnost.

## POKAZATELJI AKTIVNOSTI

### Koeficijent obrtaja ukupne imovine

Opis	31.12.2012.	31.12.2013.
Ukupni prihod	55.713.486,13	58.549.578,57
Ukupna aktiva	37.769.718,07	39.074.492,73
<b>Koef.obrtaja ukupne imovine</b>	<b>1,48</b>	<b>1,50</b>

Koeficijent obrtaja ukupne imovine iznosi 1,50.

Ovaj koeficijent bi trebao biti veći od 1 što bi značilo da u jednom poslovnom ciklusu društvo treba ostvariti ukupan promet najmanje jednak imovini društva. Ovaj koeficijent pokazuje koliko se puta imovina pretvori u prihode.

Na jednu kunu uložene imovine tvrtka ostvaruje 1,50 kn prihoda.

### Koeficijent obrtaja kratkotrajne imovine

Opis	31.12.2012.	31.12.2013.
Ukupni prihod	55.713.486,13	58.549.578,57
Kratkotrajna imovina	28.364.179,41	29.007.547,56
<b>Koef.obrtaja kratk.imovine</b>	<b>1,96</b>	<b>2,02</b>

Koeficijent obrtaja kratkotrajne imovine predstavlja odnos ukupnih prihoda i kratkotrajne imovine te iznosi 2,02.

Koeficijent obrtaja kratkotrajne imovine se povećao u odnosu na prethodnu godinu, što znači da je prosječno trajanje obrtaja kratkotrajne imovine u prihode smanjilo. U 2013. godini se kratkotrajna imovina 2,02 puta pretvarala (obrtala) u prihode.

#### Koeficijent obrtaja zaliha

Opis	31.12.2012.	31.12.2013.
Ukupni prihod	55.713.486,13	58.549.578,57
Zalihe	1.115.393,50	956.417,14
<b>Koeficijent obrtaja zaliha</b>	<b>49,95</b>	<b>61,22</b>

Koeficijent obrtaja zaliha predstavlja odnos ukupnih prihoda i zaliha, a pokazuje nam za koliko se dana zalihe troše.

Obrt zaliha povezan je s brojem mjeseci vezivanja zaliha.

Obrt zaliha je 61,22 puta, što znači da su zalihe vezane za cca 6 dana.

#### Koeficijent obrtaja potraživanja

Opis	31.12.2012.	31.12.2013.
Prihodi od prodaje	50.524.085,44	50.970.858,89
Potraživanja od kupaca	23.425.149,02	25.416.732,42
<b>Koeficijent obrtaja potraživanja</b>	<b>2,16</b>	<b>2,01</b>

Koeficijent obrtaja potraživanja pokazuje da Društvo svoja tekuća potraživanja naplaćuje 2,01 puta godišnje.

#### Trajanje naplate potraživanja

Opis	31.12.2012.	31.12.2013.
Broj dana u godini	366	365
Koeficijent obrtaja potraživanja	2,16	2,01
<b>Trajanje naplate potraž.(dana)</b>	<b>169</b>	<b>182</b>

Prosječno trajanje naplate potraživanja u 2013. godini je 182 dana.

#### Koeficijent obrtaja obveza

Opis	31.12.2012.	31.12.2013.
Rashodi od prodaje	54.743.075,70	56.004.732,47
Obv.prema dobav.i krat.obv.prema bankama	6.058.743,54	9.417.675,26
<b>Koeficijent obrtaja obveza</b>	<b>9,04</b>	<b>5,95</b>

Koeficijent obrtaja obveza nam pokazuje koliko puta godišnje Društvo plati svoje obveze.

#### Prosječno razdoblje plaćanja obveza

Opis	31.12.2012.	31.12.2013.
Broj dana u godini	366	365
Koeficijent obrtaja obveza	9,04	5,95
<b>Prosječno razdoblje plaćanja obveza</b>	<b>40</b>	<b>61</b>

Dijeljenjem broja dana u godini s koeficijentom obrtaja obveza dobivamo prosječno razdoblje plaćanja obveza koji nam pokazuje koliko je dana potrebno za podmirivanje obveza.

Društvu je u 2013.godini bilo potrebno oko 61 dan za podmirenje obveza.



## POKAZATELJI EKONOMIČNOSTI

### Ekonomičnost ukupnog poslovanja

Opis	31.12.2012.	31.12.2013.
Ukupni prihod	55.713.486,13	58.549.578,57
Ukupni rashod	55.216.678,33	56.465.140,33
<b>Ekonomičnost</b>	<b>1,00</b>	<b>1,04</b>

Pokazatelj ekonomičnosti pokazuje odnos ukupnih prihoda i rashoda, tj. pokazuje koliko se prihoda ostvari po jedinici rashoda.



Direktor:  
Tomislav Čurko, dipl.ing.

**ČISTOĆA d.o.o.**  
**Stjepana Radića 33**  
**ZADAR**

*Broj: D-20/14*  
*Zadar, 27.ožujka 2014.*

Na temelju članka 428. Zakona o trgovačkim društvima, članka 14. i 15. Zakona o računovodstvu i članka 35. Društvenog ugovora Čistoća d.o.o. Zadar, direktor Društva donio je dana 27. ožujka 2014. godine

## **O D L U K U**

**o odobrenju izdavanja temeljnih financijskih izvještaja za 2013. godinu**

### **Točka 1.**

Uprava Trgovačkog društva Čistoća d.o.o. Zadar, dana 27.ožujka 2014. godine upoznala se sa sadržajem skupa temeljnih financijskih izvještaja za 2013. godinu koju je predložio direktor financijskog sektora.

### **Točka 2.**

Utvrđuje se da u razdoblju od 01.siječnja 2014. godine do danas nisu nastali usklađujući događaji nakon bilance.

### **Točka 3.**

Direktor Društva dana 27. ožujka 2014. godine odobrava izdavanje temeljnih financijskih izvješća za 2013. godinu sa stanjem na dan 31. prosinca 2013. godine i daje ih na korištenje drugim organima trgovačkog društva Čistoća d.o.o. Zadar.



*Direktor:*  
*Tomislav Ćurko, dipl.ing.*

„ČISTOĆA“ d.o.o.  
Stjepana Radića 33  
Zadar

**NADZORNI ODBOR**

broj: D-32/14  
Zadar, 05. svibnja 2014.

**SKUPŠTINA DRUŠTVA**

**Izješće o obavljenom nadzoru poslovanja  
Društva za 2013. godinu**

Nadzorni odbor na 2. sjednici održanoj dana 05. svibnja 2014.godine raspravio je temeljne financijske izvješćaje za 2013. godinu (Bilancu, Račun dobiti i gubitka, Izvješćaj o promjenama u financijskom položaju te bilješćke uz financijske izvješćaje) i Izvješćće o radu Društva za 2013. godinu i izjavljuje da je poslovanje Društva bilo u skladu sa zakonima i aktima Društva te da nije bilo nepravilnog i nezakonitog rada.

Financijska izvješćća napravljena su u skladu sa stanjem u poslovnim knjigama Društva i prikazuju ispravno imovinsko i poslovno stanje u Društvu.

Nadzorni odbor je nadzirao upotrebu sredstava Društva, razmatrao planove, financijska izvješćća.

Predlaže se Skupšćtini Društva da se ostvarena neto dobit po obraćunu za 2013. godinu u iznosu od 1.590.923,84 kuna rasporedi na statutarne rezerve.

Predsjednik Nadzornog odbora  
Olivio Mešćtrović, dipl.inž.geod

17



ČISTOĆA d.o.o.  
Stjepana Radića 33  
ZADAR

Broj: D-45/14  
Zadar, 27. svibnja 2014.

Na temelju odredbi Zakona o trgovačkim društvima i Društvenog ugovora o osnivanju društva, Skupština trgovačkog društva „Čistoća“ d.o.o. Zadar, na svojoj sjednici održanoj dana 27.05.2014. godine donosi

**ODLUKU**  
**o utvrđivanju godišnjih financijskih izvještaja**  
**za 2013. godinu**


Prema računu dobiti i gubitka, „Čistoća“ d.o.o. Zadar, je u 2013. godini ostvarilo slijedeće obračunske veličine:

- ukupni prihodi	58.549.578,57
- ukupni rashodi	56.465.140,33
- dobit prije oporezivanja	2.084.438,24
- porez na dobit	493.514,40
- dobit razdoblja	1.590.923,84

Prema bilanci stanja na dan 31.12.2013. godine, aktiva imovine Društva iznosi ukupno 39.074.492,73 kn.

Stanje rezervi na dan 31.12.2013. godine iznosi 10.321.095,07 kn.

Predsjednik Skupštine:  
mr.sc. Jure Zekanović, dipl.oec.



**ČISTOĆA d.o.o.**  
**Stjepana Radića 33**  
**ZADAR**

*Broj: D-44/14*  
*Zadar, 27.svibnja 2014.*

Temeljem članka 441. st.1. Zakona o trgovačkim društvima i članka 18. Društvenog ugovora trgovačkog društva „Čistoća“ d.o.o. Zadar, Skupština trgovačkog društva „Čistoća“ d.o.o. Zadar, dana 27.05.2014. godine donosi

**ODLUKU**  
**o rasporedu dobitka za 2013. godinu**


Članak 1.

U računu dobiti i gubitka za 2013. godinu iskazan je dobitak u iznosu od 1.590.923,84 kn te se tako utvrđen dobitak raspoređuje na statutarne rezerve Društva.

Članak 2.

Ova odluka stupa na snagu danom donošenja.

Predsjednik Skupštine:  
mr.sc.Jure Zekanović, dipl.oec.



**“ČISTOĆA” d.o.o. ZADAR**

**IZVJEŠĆE O OBAVLJENOJ REVIZIJI  
FINANCIJSKIH IZVJEŠTAJA ZA 2013. GODINU**


**“ČISTOĆA” d.o.o. ZADAR**

**IZVJEŠĆE O OBAVLJENOJ REVIZIJI  
FINANCIJSKIH IZVJEŠTAJA ZA 2013. GODINU**

**SADRŽAJ**

**STRANICA:**

ODGOVORNOST ZA FINANCIJSKE IZVJEŠTAJE .....	2
IZVJEŠĆE NEOVISNOG REVIZORA .....	3
<b>FINANCIJSKI IZVJEŠTAJI</b>	
- Bilanca stanje na dan 31. prosinca 2013. godine.....	5
- Račun dobiti i gubitka za 01.01.2013.do 31.12.2013.....	8
-Izveštaj o novčanom tijeku u razdoblju 01.01.2013. do 31.12.2013.....	10
-Izveštaj o promjenama kapitala od 01.01.2013. do 31.12.2013.....	12
- Bilješke uz financijske izvještaje.....	13



# ČISTOĆA d.o.o., ZADAR

Stjepana Radića 33, Tel.: 023/234-800; fax: 023/231-831,  
e-mail: [cistoca@zd.t-com.hr](mailto:cistoca@zd.t-com.hr) ; Web: [www.cistoca-zadar.hr](http://www.cistoca-zadar.hr)



## Odgovornost za financijska izvješća

Uprava Društva je dužna osigurati da financijski izvještaji za 2013. godinu budu sastavljeni u skladu s Hrvatskim standardima financijskog izvještavanja ("HSFI"), koje je objavio Odbor za standarde financijskog izvještavanja („OSFI“) tako da daju istinitu i objektivnu sliku financijskog stanja i rezultata poslovanja Društva za to razdoblje.

Na temelju provedenih istraživanja, Uprava opravdano očekuje da Društvo ima odgovarajuća sredstva za nastavak poslovanja u doglednoj budućnosti. Iz navedenog razloga, Uprava je izradila financijske izvještaje pod pretpostavkom neograničenosti vremena poslovanja Društva.


Pri izradi financijskih izvještaja Uprava je odgovorna:

- za odabir i potom dosljednu primjenu odgovarajućih računovodstvenih politika;
- za davanje razumnih i opreznih prosudbi i procjena;
- za primjenu važećih standarda financijskog izvještavanja i za objavu i objašnjavanje svakog značajnog odstupanja u financijskim izvještajima; te
- za izradu financijskih izvještaja uz pretpostavku o neograničenosti vremena poslovanja, osim ako je neprimjereno pretpostaviti da će Društvo nastaviti svoje poslovne aktivnosti.

Uprava je odgovorna za vođenje ispravnih računovodstvenih evidencija, koje će u bilo koje doba s prihvatljivom točnošću odražavati financijski položaj i rezultate poslovanja Društva, kao i njihovu usklađenost sa Zakonom o računovodstvu (NN 109/07 i 54/13) i Hrvatskim standardima financijskog izvještavanja.

Uprava je također odgovorna za čuvanje imovine Društva, te stoga i za poduzimanje razumnih mjera radi sprječavanja i otkrivanja pronevjera i ostalih nezakonitosti.


Uprava je odobrila financijska izvješća za izdavanje dana 04. travnja 2014.



Potpisano ime Društva:  
Tomislav Čurko, Uprava

U Zadru, 04. travanja 2014.





## IZVJEŠĆE NEOVISNOG REVIZORA ČLANOVIMA DRUŠTVA "ČISTOĆA" D.O.O. ZADAR

U razdoblju od 17. srpnja 2013. godine do 4. travnja 2014. godine obavili smo reviziju finansijskih izvještaja "ČISTOĆA" d.o.o. Zadar, koji uključuju priloženu Bilancu na dan 31. prosinca 2013. godine, Račun dobiti i gubitka za 2013. godinu, Izvještaj o novčanom tijeku i Izvještaj o promjenama kapitala od 01.01.2013. do 31.12.2013. i Bilješke uz finansijske izvještaje sa sažetkom najvažnijih računovodstvenih politika. Navedeni izvještaji su prikazani na stranicama broj 5 do zaključno 46.

### ***Odgovornost Uprave Društva za finansijske izvještaje***

Uprava Društva je odgovorna za sastavljanje i fer prezentaciju tih finansijskih izvještaja u skladu sa Hrvatskim standardima finansijskog izvještavanja. Odgovornosti Uprave uključuju: utvrđivanje, uvođenje i održavanje internih kontrola relevantnih za sastavljanje i fer prezentaciju finansijskih izvještaja u kojima neće biti značajnih pogrešnih prikazivanja uzrokovanih prijevarom ili pogreškom; odabir i primjenu odgovarajućih računovodstvenih politika i stvaranje razumnih računovodstvenih procjena u danim okolnostima.

### ***Odgovornost revizora***

Naša je odgovornost izraziti mišljenje o tim finansijskim izvještajima na osnovi obavljene revizije.

Reviziju smo obavili sukladno Međunarodnim revizijskim standardima. Ti standardi zahtijevaju da postupamo u skladu sa zahtjevima etike i reviziju planiramo i obavimo kako bismo stekli razumno uvjerenje o tome jesu li finansijski izvještaji bez značajnih pogrešnih prikazivanja.

Revizija uključuje obavljanje postupaka radi pribavljanja revizijskih dokaza o iznosima i objavama prikazanima u finansijskim izvještajima. Odabir

postupaka, uključujući i procjenu rizika značajnih pogrešnih prikazivanja u financijskim izvještajima zbog prijevara ili pogrešaka, ovisi o prosudbi revizora. Pri procjenjivanju tih rizika, revizor razmatra interne kontrole Društva koje su važne za sastavljanje i fer prikazivanje financijskih izvještaja kako bi odredio revizorske postupke prikladne u postojećim okolnostima, ali ne i za svrhu izražavanja mišljenja o učinkovitosti internih kontrola Društva. Revizija također uključuje ocjenjivanje prikladnosti primijenjenih računovodstvenih politika i razboritosti računovodstvenih procjena Uprave, kao i ocjenjivanje cjelokupne prezentacije financijskih izvještaja.

Vjerujemo da su revizijski dokazi koje smo pribavili dostatni i primjereni da osiguraju osnovu za naše revizijsko mišljenje.

### ***Mišljenje***

Po našem mišljenju, priloženi financijski izvještaji "ČISTOĆA" d.o.o. Zadar, prikazuju istinito i fer u svim značajnim odrednicama financijski položaj Društva na dan 31.prosinca 2013. godine, rezultate njegova poslovanja i novčane tijekove za godinu tada završenu, sukladno Hrvatskim standardima financijskog izvještavanja.

### ***Isticanje pitanja koja ne utječu na mišljenje***

1. Bez izražavanja rezerve na naše mišljenje upozoravamo na bilješku 34. - sudski sporovi, jer bi ishodi navedenih sporova mogli utjecati na stavke bilance i računa dobiti i gubitka u budućim razdobljima.

U Zadru, 04. travnja 2014.

Ovlašteni revizor:

"Inženjerski biro-revizija" d.o.o. Zadar

Poljana Plankit 1

Branimir Grgić, dipl. oec.

Direktor i ovlašteni revizor:

Irena Dobrović, dipl.oec.

*Inženjerski biro-revizija*  
d.o.o. - Zadar

**BILANCA**  
stanje na dan 31.12.2013.

Obrazac  
**POD-  
BIL**

Obveznik: 84923155727; ČISTOČA d.o.o.				
Naziv pozicije	AOP oznaka	Rbr. bilješke	Prethodna godina (neto)	Tekuća godina (neto)
1	2	3	4	5
<b>AKTIVA</b>				
<b>A) POTRAŽIVANJA ZA UPISANI A NEUPLAĆENI KAPITAL</b>	<b>001</b>			
<b>B) DUGOTRAJNA IMOVINA (003+010+020+029+033)</b>	<b>002</b>	<b>1</b>	9.405.539	9.809.919
<b>I. NEMATERIJALNA IMOVINA (004 do 009)</b>	<b>003</b>		0	0
1. Izdaci za razvoj	004			
2. Koncesije, patenti, licencije, robne i uslužne marke, softver i ostala prava	005			
3. Goodwill	006			
4. Predujmovi za nabavu nematerijalne imovine	007			
5. Nematerijalna imovina u pripremi	008			
6. Ostala nematerijalna imovina	009			
<b>II. MATERIJALNA IMOVINA (011 do 019)</b>	<b>010</b>	<b>3</b>	9.350.489	7.957.493
1. Zemljište	011	3	2.083.371	2.083.371
2. Građevinski objekti	012	3	1.589.350	1.451.202
3. Postrojenja i oprema	013	3	161.652	433.799
4. Alati, pogonski inventar i transportna imovina	014	3	4.435.758	2.835.220
5. Biološka imovina	015			
6. Predujmovi za materijalnu imovinu	016			
7. Materijalna imovina u pripremi	017	3	1.064.850	1.148.850
8. Ostala materijalna imovina	018	3	15.508	5.051
9. Ulaganje u nekretnine	019			
<b>III. DUGOTRAJNA FINACIJSKA IMOVINA (021 do 028)</b>	<b>020</b>	<b>4</b>	55.050	1.844.000
1. Udjeli (dionice) kod povezanih poduzetnika	021			
2. Dani zajmovi povezanim poduzetnicima	022			
3. Sudjelujući interesi (udjeli)	023	4	55.050	55.050
4. Zajmovi dani poduzetnicima u kojima postoje sudjelujući interesi	024			
5. Ulaganja u vrijednosne papire	025			
6. Dani zajmovi, depoziti i slično	026	4		1.788.950
7. Ostala dugotrajna financijska imovina	027			
8. Ulaganja koja se obračunavaju metodom udjela	028			
<b>IV. POTRAŽIVANJA (030 do 032)</b>	<b>029</b>	<b>5</b>	0	8.426
1. Potraživanja od povezanih poduzetnika	030			
2. Potraživanja po osnovi prodaje na kredit	031			
3. Ostala potraživanja	032	5		8.426
<b>V. ODGOĐENA POREZNA IMOVINA</b>	<b>033</b>			
<b>C) KRATKOTRAJNA IMOVINA (035+043+050+058)</b>	<b>034</b>	<b>7</b>	28.364.179	29.007.548
<b>I. ZALIHE (036 do 042)</b>	<b>035</b>	<b>8</b>	1.115.393	956.417
1. Sirovine i materijal	036	8	1.115.393	956.417
2. Proizvodnja u tijeku	037			
3. Gotovi proizvodi	038			

4. Trgovačka roba	039			
5. Predujmovi za zalihe	040			
6. Dugotrajna imovina namijenjena prodaji	041			
7. Biološka imovina	042			
II. POTRAŽIVANJA (044 do 049)	043	9	23.849.298	25.843.787
1. Potraživanja od povezanih poduzetnika	044			
2. Potraživanja od kupaca	045	9	23.425.149	25.416.732
3. Potraživanja od sudjelujućih poduzetnika	046			
4. Potraživanja od zaposlenika i članova poduzetnika	047	9	3.463	3.469
5. Potraživanja od države i drugih institucija	048	9	352.684	331.176
6. Ostala potraživanja	049	9	68.002	92.410
III. KRATKOTRAJNA FINACIJSKA IMOVINA (051 do 057)	050		0	0
1. Udjeli (dionice) kod povezanih poduzetnika	051			
2. Dani zajmovi povezanim poduzetnicima	052			
3. Sudjelujući interesi (udjeli)	053			
4. Zajmovi dani poduzetnicima u kojima postoje sudjelujući interesi	054			
5. Ulaganja u vrijednosne papire	055			
6. Dani zajmovi, depoziti i slično	056			
7. Ostala financijska imovina	057			
IV. NOVAC U BANCI I BLAGAJNI	058	10	3.399.488	2.207.344
D) PLAĆENI TROŠKOVI BUDUĆEG RAZDOBLJA I OBRAČUNATI PRIHODI	059	11		257.026
E) UKUPNO AKTIVA (001+002+034+059)	060		37.769.718	39.074.493
F) IZVANBILANČNI ZAPISI	061			
<b>PASIVA</b>				
A) KAPITAL I REZERVE (063+064+065+071+072+075+078)	062	12	19.560.695	21.151.619
I. TEMELJNI (UPISANI) KAPITAL	063	13	9.239.600	9.239.600
II. KAPITALNE REZERVE	064			
III. REZERVE IZ DOBITI (066+067-068+069+070)	065	12	9.997.300	10.321.095
1. Zakonske rezerve	066			
2. Rezerve za vlastite dionice	067			
3. Vlastite dionice i udjeli (odbitna stavka)	068			
4. Statutarne rezerve	069	12	4.211.909	4.535.704
5. Ostale rezerve	070	12	5.785.391	5.785.391
IV. REVALORIZACIJSKE REZERVE	071			
V. ZADRŽANA DOBIT ILI PRENESENI GUBITAK (073-074)	072		0	0
1. Zadržana dobit	073			
2. Preneseni gubitak	074			
VI. DOBIT ILI GUBITAK POSLOVNE GODINE (076-077)	075	31	323.795	1.590.924
1. Dobit poslovne godine	076	31	323.795	1.590.924
2. Gubitak poslovne godine	077			
VII. MANJINSKI INTERES	078			
B) REZERVIRANJA (080 do 082)	079	14	2.239.132	2.239.132
1. Rezerviranja za mirovine, otpremnine i slične obveze	080			
2. Rezerviranja za porezne obveze	081			
3. Druga rezerviranja	082	14	2.239.132	2.239.132
C) DUGOROČNE OBVEZE (084 do 092)	083	15	6.346.723	3.539.783

1. Obveze prema povezanim poduzetnicima	084			
2. Obveze za zajmove, depozite i slično	085			
3. Obveze prema bankama i drugim financijskim institucijama	086	15	6.346.723	3.539.783
4. Obveze za predujmove	087			
5. Obveze prema dobavljačima	088			
6. Obveze po vrijednosnim papirima	089			
7. Obveze prema poduzetnicima u kojima postoje sudjelujući interesi	090			
8. Ostale dugoročne obveze	091			
9. Odgođena porezna obveza	092			
<b>D) KRATKOROČNE OBVEZE (094 do 105)</b>	<b>093</b>	<b>15</b>	<b>7.864.219</b>	<b>11.226.020</b>
1. Obveze prema povezanim poduzetnicima	094			
2. Obveze za zajmove, depozite i slično	095			
3. Obveze prema bankama i drugim financijskim institucijama	096	15	3.180.334	2.884.338
4. Obveze za predujmove	097			
5. Obveze prema dobavljačima	098	15	2.878.409	6.533.337
6. Obveze po vrijednosnim papirima	099			
7. Obveze prema poduzetnicima u kojima postoje sudjelujući interesi	100			
8. Obveze prema zaposlenicima	101	15	808.179	901.992
9. Obveze za poreze, doprinose i slična davanja	102	15	979.222	895.686
10. Obveze s osnove udjela u rezultatu	103			
11. Obveze po osnovi dugotrajne imovine namijenjene prodaji	104			
12. Ostale kratkoročne obveze	105	15	18.075	10.667
<b>E) ODGOĐENO PLAĆANJE TROŠKOVA I PRIHOD BUDUĆEGA RAZDOBLJA</b>	<b>106</b>	<b>16</b>	<b>1.758.949</b>	<b>917.939</b>
<b>F) UKUPNO – PASIVA (062+079+083+093+106)</b>	<b>107</b>		<b>37.769.718</b>	<b>39.074.493</b>
<b>G) IZVANBILANČNI ZAPISI</b>	<b>108</b>			
<b>DODATAK BILANCI (popunjava poduzetnik koji sastavlja konsolidirani godišnji financijski izvještaj)</b>				
<b>A) KAPITAL I REZERVE</b>				
1. Pripisano imateljima kapitala matice	109			
2. Pripisano manjinskom interesu	110			




**RAČUN DOBITI I GUBITKA**  
za razdoblje 01.01.2013. do 31.12.2013.

Obrazac  
**POD-  
RDG**

Obveznik: 84923155727; ČISTOĆA d.o.o.				
Naziv pozicije	AOP oznaka	Rbr. bilješke	Prethodna godina	Tekuća godina
1	2	3	4	5
<b>I. POSLOVNI PRIHODI (112+113)</b>	<b>111</b>	<b>18</b>	55.527.069	58.237.698
1. Prihodi od prodaje	112	18	50.524.085	50.970.859
2. Ostali poslovni prihodi	113	18	5.002.984	7.266.839
<b>II. POSLOVNI RASHODI (115+116+120+124+125+126+129+130)</b>	<b>114</b>	<b>22</b>	54.743.076	56.004.732
1. Promjene vrijednosti zaliha proizvodnje u tijeku i gotovih proizvoda	115			
2. Materijalni troškovi (117 do 119)	116	23	12.782.155	14.390.183
a) Troškovi sirovina i materijala	117	23	6.148.143	6.417.727
b) Troškovi prodane robe	118			
c) Ostali vanjski troškovi	119	23	6.634.012	7.972.456
3. Troškovi osoblja (121 do 123)	120	24	24.003.702	25.250.689
a) Neto plaće i nadnice	121	24	15.402.045	16.253.754
b) Troškovi poreza i doprinosa iz plaća	122	24	5.030.303	5.347.327
c) Doprinosi na plaće	123	24	3.571.354	3.649.608
4. Amortizacija	124	25	5.148.398	4.294.723
5. Ostali troškovi	125	26	4.074.036	4.776.122
6. Vrijednosno usklađivanje (127+128)	126	27	8.669.350	7.144.018
a) dugotrajne imovine (osim financijske imovine)	127			
b) kratkotrajne imovine (osim financijske imovine)	128	27	8.669.350	7.144.018
7. Rezerviranja	129			
8. Ostali poslovni rashodi	130	28	65.435	148.997
<b>III. FINANCIJSKI PRIHODI (132 do 136)</b>	<b>131</b>	<b>19</b>	168.950	297.580
1. Kamate, tečajne razlike, dividende i slični prihodi iz odnosa s povezanim poduzetnicima	132			
2. Kamate, tečajne razlike, dividende, slični prihodi iz odnosa s nepovezanim poduzetnicima i drugim osobama	133	19	168.950	297.580
3. Dio prihoda od pridruženih poduzetnika i sudjelujućih interesa	134			
4. Nerealizirani dobici (prihodi) od financijske imovine	135			
5. Ostali financijski prihodi	136			
<b>IV. FINANCIJSKI RASHODI (138 do 141)</b>	<b>137</b>	<b>29</b>	473.602	460.408
1. Kamate, tečajne razlike i drugi rashodi s povezanim poduzetnicima	138			
2. Kamate, tečajne razlike i drugi rashodi iz odnosa s nepovezanim poduzetnicima i drugim osobama	139	29	473.602	460.408
3. Nerealizirani gubici (rashodi) od financijske imovine	140			
4. Ostali financijski rashodi	141			
<b>V. UDIO U DOBITI OD PRIDRUŽENIH PODUZETNIKA</b>	<b>142</b>			
<b>VI. UDIO U GUBITKU OD PRIDRUŽENIH PODUZETNIKA</b>	<b>143</b>			

VII. IZVANREDNI - OSTALI PRIHODI	144	20	17.467	14.300
VIII. IZVANREDNI - OSTALI RASHODI	145			
IX. UKUPNI PRIHODI (111+131+142 + 144)	146	17	55.713.486	58.549.578
X. UKUPNI RASHODI (114+137+143 + 145)	147	21	55.216.678	56.465.140
XI. DOBIT ILI GUBITAK PRIJE OPOREZIVANJA (146-147)	148	30	496.808	2.084.438
1. Dobit prije oporezivanja (146-147)	149	30	496.808	2.084.438
2. Gubitak prije oporezivanja (147-146)	150		0	0
XII. POREZ NA DOBIT	151	31	173.013	493.514
XIII. DOBIT ILI GUBITAK RAZDOBLJA (148-151)	152	31	323.795	1.590.924
1. Dobit razdoblja (149-151)	153	31	323.795	1.590.924
2. Gubitak razdoblja (151-148)	154		0	0
<b>DODATAK RDG-u (popunjavanje poduzetnik koji sastavlja konsolidirani godišnji financijski izvještaj)</b>				
<b>XIV. DOBIT ILI GUBITAK RAZDOBLJA</b>				
1. Pripisana imateljima kapitala matice	155			
2. Pripisana manjinskom interesu	156			
<b>IZVJEŠTAJ O OSTALOJ SVEOBUHVAATNOJ DOBITI (popunjavanje poduzetnik obveznik primjene MSFI-a)</b>				
I. DOBIT ILI GUBITAK RAZDOBLJA (= 152)	157			
II. OSTALA SVEOBUHVAATNA DOBIT/GUBITAK PRIJE POREZA (159 do 165)	158		0	0
1. Tečajne razlike iz preračuna inozemnog poslovanja	159			
2. Promjene revalorizacijskih rezervi dugotrajne materijalne i nematerijalne imovine	160			
3. Dobit ili gubitak s osnove ponovnog vrednovanja financijske imovine raspoložive za prodaju	161			
4. Dobit ili gubitak s osnove učinkovite zaštite novčanog toka	162			
5. Dobit ili gubitak s osnove učinkovite zaštite neto ulaganja u inozemstvu	163			
6. Udio u ostaloj sveobuhvatnoj dobiti/gubitku pridruženih poduzetnika	164			
7. Aktuarski dobiti/gubici po planovima definiranih primanja	165			
III. POREZ NA OSTALU SVEOBUHVAATNU DOBIT RAZDOBLJA	166			
IV. NETO OSTALA SVEOBUHVAATNA DOBIT ILI GUBITAK RAZDOBLJA (158-166)	167		0	0
V. SVEOBUHVAATNA DOBIT ILI GUBITAK RAZDOBLJA (157+167)	168		0	0
<b>DODATAK Izvještaju o ostaloj sveobuhvatnoj dobiti (popunjavanje poduzetnik koji sastavlja konsolidirani godišnji financijski izvještaj)</b>				
<b>VI. SVEOBUHVAATNA DOBIT ILI GUBITAK RAZDOBLJA</b>				
1. Pripisana imateljima kapitala matice	169			
2. Pripisana manjinskom interesu	170			




**IZVJEŠTAJ O NOVČANOM TIJEKU - Indirektna metoda**  
u razdoblju 01.01.2013. do 31.12.2013.

Obrazac  
**POD-  
NTI**

Obveznik: 84923155727; ČISTOĆA d.o.o.				
Naziv pozicije	AOP oznaka	Rbr. bilješke	Prethodna godina	Tekuća godina
1	2	3	4	5
<b>NOVČANI TIJEK OD POSLOVNIH AKTIVNOSTI</b>				
1. Dobit prije poreza	001		496.808	2.084.438
2. Amortizacija	002		5.148.398	4.294.723
3. Povećanje kratkoročnih obveza	003		16.116	2.323.273
4. Smanjenje kratkotrajnih potraživanja	004			
5. Smanjenje zaliha	005			158.976
6. Ostalo povećanje novčanog tijeka	006		185.370	
<b>I. Ukupno povećanje novčanog tijeka od poslovnih aktivnosti (001 do 006)</b>	<b>007</b>	<b>32</b>	<b>5.846.692</b>	<b>8.861.410</b>
1. Smanjenje kratkoročnih obveza	008			
2. Povećanje kratkotrajnih potraživanja	009		225.070	2.002.914
3. Povećanje zaliha	010		107.474	
4. Ostalo smanjenje novčanog tijeka	011			257.026
<b>II. Ukupno smanjenje novčanog tijeka od poslovnih aktivnosti (008 do 011)</b>	<b>012</b>		<b>332.544</b>	<b>2.259.940</b>
<b>A1) NETO POVEĆANJE NOVČANOG TIJEKA OD POSLOVNIH AKTIVNOSTI (007-012)</b>	<b>013</b>	<b>32</b>	<b>5.514.148</b>	<b>6.601.470</b>
<b>A2) NETO SMANJENJE NOVČANOG TIJEKA OD POSLOVNIH AKTIVNOSTI (012-007)</b>	<b>014</b>		<b>0</b>	<b>0</b>
<b>NOVČANI TIJEK OD INVESTICIJSKIH AKTIVNOSTI</b>				
1. Novčani primici od prodaje dugotrajne materijalne i nematerijalne imovine	015			
2. Novčani primici od prodaje vlasničkih i dužničkih instrumenata	016			
3. Novčani primici od kamata	017			
4. Novčani primici od dividendi	018			
5. Ostali novčani primici od investicijskih aktivnosti	019			
<b>III. Ukupno novčani primici od investicijskih aktivnosti (015 do 019)</b>	<b>020</b>		<b>0</b>	<b>0</b>
1. Novčani izdaci za kupnju dugotrajne materijalne i nematerijalne imovine	021		6.031.986	2.901.728
2. Novčani izdaci za stjecanje vlasničkih i dužničkih financijskih instrumenata	022		55.050	
3. Ostali novčani izdaci od investicijskih aktivnosti	023			1.788.950
<b>IV. Ukupno novčani izdaci od investicijskih aktivnosti (021 do 023)</b>	<b>024</b>		<b>6.087.036</b>	<b>4.690.678</b>
<b>B1) NETO POVEĆANJE NOVČANOG TIJEKA OD INVESTICIJSKIH AKTIVNOSTI (020-024)</b>	<b>025</b>		<b>0</b>	<b>0</b>
<b>B2) NETO SMANJENJE NOVČANOG TIJEKA OD INVESTICIJSKIH AKTIVNOSTI (024-020)</b>	<b>026</b>	<b>32</b>	<b>6.087.036</b>	<b>4.690.678</b>
<b>NOVČANI TIJEK OD FINACIJSKIH AKTIVNOSTI</b>				
1. Novčani primici od izdavanja vlasničkih i dužničkih financijskih instrumenata	027			



2. Novčani primici od glavnice kredita, zadužnica, pozajmica i drugih posudbi	028		3.917.283	
3. Ostali primici od financijskih aktivnosti	029			
<b>V. Ukupno novčani primici od financijskih aktivnosti (027 do 029)</b>	<b>030</b>		<b>3.917.283</b>	<b>0</b>
1. Novčani izdaci za otplatu glavnice kredita i obveznica	031			
2. Novčani izdaci za isplatu dividendi	032			
3. Novčani izdaci za financijski najam	033		2.824.287	3.102.936
4. Novčani izdaci za otkup vlastitih dionica	034			
5. Ostali novčani izdaci od financijskih aktivnosti	035			
<b>VI. Ukupno novčani izdaci od financijskih aktivnosti (031 do 035)</b>	<b>036</b>	<b>32</b>	<b>2.824.287</b>	<b>3.102.936</b>
<b>C1) NETO POVEĆANJE NOVČANOG TIJEKA OD FINANCIJSKIH AKTIVNOSTI (030-036)</b>	<b>037</b>		<b>1.092.996</b>	<b>0</b>
<b>C2) NETO SMANJENJE NOVČANOG TIJEKA OD FINANCIJSKIH AKTIVNOSTI (036-030)</b>	<b>038</b>	<b>32</b>	<b>0</b>	<b>3.102.936</b>
Ukupno povećanje novčanog tijeka (013 – 014 + 025 – 026 + 037 – 038)	039		520.108	0
Ukupno smanjenje novčanog tijeka (014 – 013 + 026 – 025 + 038 – 037)	040	32	0	1.192.144
Novac i novčani ekvivalenti na početku razdoblja	041		2.879.380	3.399.488
Povećanje novca i novčanih ekvivalenata	042		520.108	
Smanjenje novca i novčanih ekvivalenata	043	32		1.192.144
Novac i novčani ekvivalenti na kraju razdoblja	044	10	3.399.488	2.207.344



„ČISTOĆA“ d.o.o.  
Stjepana Radića 33  
23000 Zadar  
M.B. 03140024  
OIB: 84923155727

**Izvještaj o promjenama kapitala**  
od 01.01.2013. do 31.12.2013.

R.br.	R.br. bilješke	Opis	Stanje 31.12.2012.	Povećanje	Smanjenje	Stanje 31.12.2013.
I	33	Temeljni (Upisani) kapital	9.239.600,00	-	-	9.239.600,00
II	33	Rezerve iz dobiti	9.997.300,47	323.794,60	-	10.321.095,07
1.	33	Statutarne rezerve	4.211.909,79	323.794,60	-	4.535.704,39
2.	33	Ostale rezerve	5.785.390,68	-	-	5.785.390,68
III	33	Dobit poslovne	323.794,60	1.590.923,84	323.794,60	1.590.923,84
	33	<b>KAPITAL I REZERVE</b>	<b>19.560.695,07</b>	<b>1.914.718,44</b>	<b>323.794,60</b>	<b>21.151.618,91</b>



Direktor:  
Tomislav Ćurko, dipl.ing.

„ČISTOĆA“ d.o.o.  
Stjepana Radića 33  
23000 Zadar  
M.B. 03140024  
OIB: 84923155727

Broj: D-21/14

**BILJEŠKE UZ FINANCIJSKE IZVJEŠTAJE  
DRUŠTVA ZA 2013.godinu**

Zadar, 04.travnja 2014.

Čistoća d.o.o. Zadar je društvo s ograničenom odgovornošću. Društvo je u siječnju 1997. godine upisano u sudski registar Trgovačkog suda u Splitu pod brojem MBS 060035108 pod punim nazivom Čistoća, usluge održavanja čistoće d.o.o. Sjedište Društva nalazi se u ulici Stjepana Radića 33, Zadar, a matični broj je 03140024, OIB: 84923155727.

Osnovne djelatnosti Društva na temelju upisa u Trgovačkom sudu je:

- održavanje čistoće
- odlaganje komunalnog otpada
- trgovina na veliko ostacima i otpadom
- tehničko ispitivanje i analiza

Temeljni udjeli članova Društva na dan 31.12.2013.godine iznose 9.239.600,00 kn, udjeličari su Grad Zadar sa 59,49%,a općine i Grad Nin sa 40,51%

Društvo zastupa pojedinačno i samostalno direktor Društva Tomislav Ćurko.

Članovi Nadzornog odbora u 2013. godini su: Rajko Jurin (predsjednik do 28.11.2013.god.), Olivio Meštrović zamjenik predsjednika do 28.11.2013. god., a predsjednik od 28.11.2013.god., Teo Boban član od 28.11.2013.god., Amelija Mikulić član do 04.02.2013.god., Marin Matešić član od 04.02.2013.god., Ivica Vlakić član do 04.02.2013.god., Pave Ivić član od 04.02.2013. god. I Davor Lončar član do 28.11.2013.god., a zamjenik predsjednika do 28.11.2013.godine.

Na dan 31. prosinca 2013. godine Društvo je zapošljavalo 296 radnika, dok je na dan 31. prosinca 2012. godine Društvo imalo 282 zaposlenih.

Financijski izvještaji sastavljeni su sukladno odredbama Hrvatskih standarda financijskog izvještavanja (HSFI), koje je objavio Odbor za standarde financijskog izvještavanja objavljenim u Narodnim novinama br. 30/2008. i 12/2009., propisanim kao okvirom financijskog izvještavanja na temelju odredbi Zakona o računovodstvu.

Financijski izvještaji izrađeni su primjenom načela povijesnog troška i prezentirani su u hrvatskim kunama. Na dan 31. prosinca srednji tečaj kune u odnosu na EUR bio je:

31. prosinca 2012.godine	1 EUR = 7,545624 HRK
31. prosinca 2013.godine	1 EUR = 7,637643 HRK

Financijski izvještaji pripremljeni su na principu da društvo vremenski neograničeno posluje i da će poslovati u doglednoj budućnosti.

## Sažetak primjenjivanih računovodstvenih politika

### RAČUN DOBITI I GUBITKA

Sadržaj računa dobiti i gubitka napravljen je po metodi prirodnih vrsta troškova.

#### a) Prihodi

Računovodstveni postupci za priznavanje prihoda temelje se na odredbama Hrvatskog standarda financijskog izvještavanja 15 – Prihodi. Prihodi se evidentiraju po fakturnoj vrijednosti, umanjenoj za iskazane popuste i rabate, koji su odobreni prilikom prodaje/pružanja usluge.

Prihodi se priznaju kada je vjerojatno da će buduće ekonomske koristi ulaziti u društvo i kada se koristi mogu pouzdano izmjeriti.

Prihodi od prodaje usluga priznaju se kada su ispunjeni svi sljedeći uvjeti:

- a) društvo je prenijelo na kupca značajne rizike
- b) iznos prihoda može se pouzdano izmjeriti,
- c) vjerojatno je da će ekonomske koristi povezane s transakcijom u svezi prodaje usluga pritjecati u društvo, i
- d) troškovi koji su nastali ili će nastati s transakcijom u svezi prodaje usluge mogu se pouzdano izmjeriti.

U slučaju da je prihod priznat, a nastane nesigurnost naplate, društvo će nenaplativi iznos ili iznos za koji je prestala vjerojatnost naplate, priznati kao rashod.

Prihodi proistječu iz redovne aktivnosti društva kao što su:

- prihodi od pružanja usluga,
- prihodi od kamata

Prihodi prema HSFI – 15 iskazuju se kao:

1. Poslovni prihodi (prihodi iz poslovne aktivnosti)
2. Financijski prihodi
3. Izvanredni – ostali prihodi

Hrvatskim standardom financijskog izvješćivanja 14 – državne potpore treba priznati kao prihod tijekom razdoblja i sustavno povezati s troškovima koje trebaju nadoknaditi. Potpore koje se odnose na materijalnu imovinu koja se amortizira priznaje se kao prihod u razdobljima i u omjerima u kojima se tereti amortizacija tih sredstava.

U okviru ostalih (izvanrednih) prihoda iskazuju se iznosi prihoda koji su povezani sa prihodima od redovnih aktivnosti no ne proizlaze iz prodaje usluga.

#### **b) Rashodi**

Rashodi (HSFI 16) su smanjenja ekonomskih koristi u obračunskom razdoblju u obliku odljeva ili iscrpljenja imovine ili stvaranja obveza, što uzrokuje smanjenje kapitala, osim onih smanjenja koja su povezana s raspodjelom sudionika u glavnici.

Rashodi prema HSFI – 16 iskazuju se kao:

1. Poslovni rashodi
2. Financijski rashodi
3. Izvanredni – ostali rashodi

Rashodi se priznaju u računu dobiti i gubitka i na temelju izravne povezanosti s priznatim prihodima – sučeljavanje rashoda s prihodima.

U financijske rashode evidentiraju se kamate i negativne tečajne razlike.

Izvanredni – ostali rashodi su rashodi koji su povezani sa redovnim aktivnostima, ali se odvajaju jer nisu izravno u vezi sa rashodima nastalim prodajom odnosno obavljanjem usluga.

## BILANCA

### c) Dugotrajna materijalna imovina

Dugotrajna materijalna imovina prema HSFI 6 iskazuje se po trošku nabave umanjenom za akumuliranu amortizaciju i trajna umanjenja vrijednosti. Prilikom nabave sredstva dugotrajne materijalne imovine evidentiraju se prema trošku stjecanja, odnosno prema nabavnim cijenama u što je uključena cijena dobavljača umanjena za diskonte i rabate, a uvećana za zavisne troškove koji su nastali radi stavljanja sredstva u upotrebu.

Popravci i održavanja nekretnina, postrojenja i opreme priznaju se kao rashodi razdoblja u kojem su nastali.

Stavke imovine povlače se iz upotrebe i rashoduju kada se od njih ne očekuju buduće ekonomske koristi. Kod evidencije rashodovanja dugotrajne materijalne imovine svi rashodi koji proizlaze iz rashodovanja terete prihode tekućeg obračunskog razdoblja.

Amortizacija dugotrajne materijalne imovine obavlja se prema navedenom HSFI u procijenjenom vijeku trajanja linearnom metodom kao što je navedeno u tablici.

Procijenjeni vijek uporabe materijalne imovine i stope amortizacije je kako slijedi:

Naziv amortizacijske skupine	Amortizacijski vijek	Stopa amortizacije (čl.12.st.5)	Amortizacijski vijek	Stopa amortizacije (čl.12.st.6) dvostruko dopuštene
Građevinski objekti(zgrade)	20 god.	5%	10 god.	10%
Postrojenja i oprema	4 god.	25%	2 god.	50%
Alati,pogonski inventar i transportna imovina	4 god.	25%	2 god.	50%
Računalna oprema	2 god.	50%	1 god.	100%
Osobni automobili	5 god.	20%	2,5 god.	40%
Stanovi	20 god.	5%	10 god.	10%

Zemljište ima neograničeni vijek trajanja i stoga se ne amortizira.

## **KRATKOTRAJNA IMOVINA**

### **d) Zalihe (HSFI 10)**

Zalihe sirovina, materijala, rezervnih dijelova, sitnog inventara, ambalaže i autoguma iskazuju se u poslovnim knjigama kao:

- pribavljanje po stvarnim troškovima nabave,
- utrošak primjenom metode ponderiranih prosječnih cijena.

Zalihe se iskazuju po troškovima nabave, koji obuhvaćaju kupovnu cijenu, uvozne carine, nepovratne poreze, troškove prijevoza i druge troškove koji se mogu izravno pripisati nabavci. Vrijednost trgovačkog i količinskih popusta umanjuje vrijednosti troškova nabave.

Zalihe sitnog inventara jednokratno se otpisuju prilikom stavljanja u upotrebu.

### **e) Potraživanja**

Potraživanje od kupaca, zaposlenika i članova društva, države i drugih institucija i ostala potraživanja iskazuju se u poslovnim knjigama na temelju uredne isprave o nastanku poslovnog događaja i podataka o njihovoj vrijednosti sukladno sklopljenom ugovoru, odnosno odluci o isplati.

Vrijednosno usklađenje potraživanja provodi se kad se za pojedino potraživanje ocijeni da je naplata neizvjesna ili okolnosti upućuju da je mogućnost naplate dvojbena, a primitak prihoda neizvjestan.

Procjena realnosti pojedinih potraživanja, u smislu mogućnosti njihove naplate provodi se uvijek kada potraživanje nije naplaćeno u ugovorenom roku, a najkasnije na datum bilance.

Ako je za potraživanje od kupaca nastupila zastara, ili je nedvojbeno da se potraživanje neće naplatiti (kupac je u likvidaciji ili više ne postoji) provest će se otpis ovog potraživanja ali kao porezno nepriznati rashod, pod pretpostavkom da u prethodnim godinama nije bilo provedeno vrijednosno usklađenje ovog potraživanja kao porezno priznati trošak.



#### **f) Plaćeni troškovi budućeg razdoblja i obračunati prihodi**

Unaprijed plaćeni troškovi koji se odnose na buduće obračunsko razdoblje iskazuju se kao aktivna vremenska razgraničenja, a obračunavaju se u troškove razdoblja na koje se odnose. Razgraničenje troškova nastaje kad se obračunsko razdoblje njihova obračunavanja ili plaćanja ne poklapa s obračunskim razdobljem na koje se oni odnose.

Aktivnim razgraničenjem troškova postiže se objektivno alociranje troškova na obračunska razdoblja na koja se i odnose sukladno načelu nastanka događaja.

#### **g) Novac u banci i blagajni**

Novac i novčani ekvivalenti obuhvaćaju gotovinu u blagajni, čekove, novac na računima u bankama i deviznom računu u banci. Stanje novca na računima kod banaka i u blagajni iskazuje se u nominalnoj vrijednosti izraženoj u hrvatskoj valutnoj jedinici. Devizna sredstva na računima i u blagajni preračunavaju se na srednji tečaj Hrvatske narodne banke na dan bilance.

#### **h) Kapital**

Temeljni (upisani kapital) iskazuje se u svoti koja je upisana u sudski registar prilikom osnivanja, odnosno promjene upisa vrijednosti kapitala u trgovačkom registru.

#### **i) Rezerviranja**

Sukladno Hrvatskom standardu financijskog izvještavanja 13 – Obveze rezerviranja, rezerviranja se priznaju:

- a) kada društvo ima sadašnju obvezu (pravna ili izvedena) kao rezultat prošlog događanja,
- b) kada je vjerojatno da će podmirivanje obveze zahtijevati odljev resursa i
- c) kada se iznos obveze može pouzdano procijeniti

Rezerviranja po toj osnovi ukidaju se u poreznom razdoblju u kojem je donesena pravomoćna presuda.

## **j) Obveze**

Obveza je sadašnja obveza društva, proizašla iz prošlih događanja i za čije se podmirenje očekuje odljev resursa.

Obveze se iskazuju po nominalnoj vrijednosti uvećanoj za kamate prema zaključenom ugovoru i razvrstavaju na kratkoročne i dugoročne.

Kratkoročna obveza je sadašnja obveza koja ispunjava bilo koji od sljedeća četiri kriterija:

- očekuje se da će se podmiriti u redovnom tijeku poslovnog ciklusa,
- dospijeva za podmirenje u roku unutar dvanaest mjeseci poslije datuma bilance,
- primarno se drži radi trgovanja,
- društvo nema bezuvjetno pravo odgađati podmirenje obveze za najmanje dvanaest mjeseci poslije datuma bilance.

Obveze koje ne udovoljavaju bilo kojem od ovih kriterija klasificiraju se kao dugoročne obveze.

## **k) Odgođeno plaćanje troškova i prihod budućeg razdoblja**

Odgođeno plaćanje troškova priznaje se kao obveza kada se odnosi na troškove nastale u tekućem razdoblju, a za koje nisu ispunjeni uvjeti za priznavanje kao obveza (npr. troškovi za koje do kraja razdoblja nije primljen račun).

Prihod budućeg razdoblja priznaje se kada nisu zadovoljeni uvjeti za njihovo priznavanje u računu dobiti i gubitka tekućeg razdoblja.

Društvo utvrđuje da u svojem poslovanju ima naplate prihoda koji će se obračunavati u prihod budućih razdoblja, odnosno postoje izdane fakture – obračuni kamata za koje postoji neizvjesnost naplate.

Vremenskim razgraničenjem mogu se smatrati i državne potpore. Državne potpore povezane s imovinom, prema HSFI 14 – Vremenska razgraničenja iskazuju se u bilanci kao odgođeni prihod ili odbitne stavke pri izračunavanju vrijednosti imovine.

## **BILJEŠKE UZ POJEDINE POZICIJE BILANCE**

### **AKTIVA**

#### **Bilješka br.1.**

#### **Dugotrajna imovina (pozicija bilance B.)**

Prema odrednicama HSFI 6 – Dugotrajna imovina amortizira se ona imovina za koju se očekuje da će se koristiti duže od jednog obračunskog razdoblja tj. duže od godine dana.

Opći kriterij za razgraničenje imovine na dugotrajnu i kratkotrajnu je korisni vijek trajanja:

- do godine dana = kratkotrajna imovina
- više od godine dana = dugotrajna imovina

Dugotrajna imovina sastoji se od:

- nematerijalne imovine
- materijalne imovine
- dugotrajne financijske imovine
- potraživanja
- odgođena porezna imovina

## DUGOTRAJNA IMOVINA

Red. br.	Pozicija	31.12.2012.	% učešća	31.12.2013.	% učešća	Indeks 4:2
0	1	2	3	4	5	6
<b>I</b>	<b>NEMATERIJALNA IMOVINA</b>	-	-	-	-	-
<b>II</b>	<b>MATERIJALNA IMOVINA</b>	<b>9.350.488,66</b>	<b>99,41</b>	<b>7.957.493,44</b>	<b>81,12</b>	<b>85</b>
1.	Zemljište	2.083.371,50	22,15	2.083.371,50	21,24	100
2.	Građevinski objekti	1.589.350,15	16,90	1.451.202,47	14,79	91
3.	Postrojenja i oprema	161.651,77	1,72	433.798,91	4,42	268
4.	Alati, pogonski inventar i transportna imovina	4.435.757,50	47,16	2.835.219,79	28,90	64
5.	Materijalna imovina u pripremi	1.064.850,00	11,32	1.148.850,00	11,72	108
6.	Ostala materijalna imovina	15.507,74	0,16	5.050,77	0,05	33
<b>III</b>	<b>DUGOTRAJNA FINACIJSKA IMOVINA</b>	<b>55.050,00</b>	<b>0,59</b>	<b>1.843.999,85</b>	<b>18,80</b>	-
<b>IV</b>	<b>POTRAŽIVANJA</b>	-	-	<b>8.426,19</b>	<b>0,08</b>	-
<b>V</b>	<b>ODGOĐENA POREZNA IMOVINA</b>	-	-	-	-	-
	<b>DUGOTRAJNA IMOVINA</b>	<b>9.405.538,66</b>	<b>100,00</b>	<b>9.809.919,48</b>	<b>100,00</b>	<b>104</b>

Ukupna dugotrajna imovina povećana je u tekućoj godini u odnosu na prethodnu godinu u iznosu od 404.380,82 kn, odnosno za 4%. Obračun amortizacije za pojedine skupine sredstava materijalne imovine provodi se po godišnjim stopama kako je prikazano u sažetku primjenjivanih računovodstvenih politika točka c) Dugotrajna materijalna imovina.

## Bilješka br.2.

### Nematerijalna imovina (pozicija bilance B.I.)

Ova pozicija bilance je prazna.

## Bilješka br.3.

### Materijalna imovina (pozicija bilance B.II)

Kod materijalne imovine zabilježeno je smanjenje od 15% u odnosu na prethodnu godinu.

Dugotrajna materijalna imovina iskazuje se u bilanci po trošku nabave.

Amortizacija na materijalnu imovinu obavlja se po dvostruko dopuštenim stopama, a prema Zakonu o porezu na dobit čl.12.st.6.

Većina opreme našeg Društva koristi se u dvije ili više smjena, te smo iz tog razloga opredijeljeni za primjenu tog članka Zakona.

#### Materijalna imovina

Opis	Nabavna vrijednost 01.01.2013.	Povećanje nabavom u 2013.	Smanjenje (rashod, prodaja,prijenos u 2013.	Nabavna vrijednost 31.12.2013.	Ispravak vrijednosti	Neto knjig.vrijed. 31.12.2013.
Zemljište	2.083.371,50	-	-	2.083.371,50	-	2.083.371,50
Građevinski objekti	5.462.145,06	130.771,80	-	5.592.916,86	4.141.714,39	1.451.202,47
Postrojenja i oprema	2.982.731,16	605.160,24	98.621,05	3.489.270,35	3.055.471,44	433.798,91
Alati,pogonski inventar i transportna imovina	69.812.547,52	2.101.631,17	344.695,94	71.569.482,75	68.734.262,96	2.835.219,79
Materijalna imovina u pripremi	1.064.850,00	143.603,00	59.603,00	1.148.850,00	-	1.148.850,00
Ostala mater.imovina	209.139,44	-	-	209.139,44	204.088,67	5.050,77
Ukupno:	81.614.784,68	2.981.166,21	502.919,99	84.093.030,90	76.135.537,46	7.957.493,44

Nabavna vrijednost dugotrajne imovine iskazana u bilanci na dan 31.12.2013.godine iznosi 84.093.030,90 kn i umanjena je za akumuliranu amortizaciju u iznosu 76.135.537,46 kn. Sadašnja vrijednost materijalne imovine iskazana je u iznosu 7.957.493,44 kn.

Neotpisani dio dugotrajne imovine – neto knjigovodstvena vrijednost iznosi 7.957.493,44 kn, odnosno 9,46% od ukupne nabavne vrijednosti.

Zemljište nije predmet otpisa, neto vrijednost objekta i opreme iznosi 4.725.271,94 kn ili 5,84% nabavne vrijednosti.

Materijalna imovina u pripremi evidentira se prema troškovima stjecanja. Imovina u pripremi ne amortizira se. Amortizacija imovine počinje kada je u potpunosti dovršena, odnosno spremna za uporabu.

#### **Bilješka br. 4.**

##### **Dugotrajna financijska imovina ( pozicija bilance B.III.)**

Trgovačko društvo „Čistoća“ d.o.o. je potraživanje od Košarkaškog kluba Zadar u iznosu od 49.414,55 kn izjavom od 05.siječnja 2012. godine dalo suglasnost da se navedeno potraživanje pretvori u ulog (dionice) u K.K. Zadar, športsko dioničko društvo sukladno odredbama članka 44. st.3. toč.5. Zakona o športu. Zamjenom potraživanja vjerovnik „Čistoća“ d.o.o. steklo je 197 dionica K.K. Zadar s.d.d. nominalnog iznosa 250,00 kn što ukupno iznosi 49.250,00 kn.

Na temelju izjave tvrtka „Čistoća“ d.o.o. je svoje potraživanje od stečajnog dužnika Pevec d.o.o. u stečaju pretvorila u uloge (dionice) – 58 dionica nominalne vrijednosti 5.800,00 kn.

Dani zajmovi, depoziti i slično u iznosu od 1.788.949,85 kn odnose se na plaćenu jamčevinu po ugovorima o operativnom leasingu koju je tvrtka „Čistoća“ d.o.o. platila najmodavcu, a služi kao osiguranje za uredno i pravodobno ispunjenje svih novčanih obveza (kao osiguranje uredne otplate).

#### **Bilješka br. 5.**

##### **Potraživanja (pozicija bilance B.IV.)**

Ostala potraživanja u iznosu od 8.426,19 kn odnose se na potraživanja po rješenju odobrene sklopljene predstečajne nagodbe u skladu sa Zakonom o financijskom poslovanju i predstečajnoj nagodbi.

#### **Bilješka br.6.**

##### **Odgođena porezna imovina ( pozicija bilance B.V.)**

Ova pozicija bilance je prazna.

**Bilješka br.7.****Kratkotrajna imovina (pozicija bilance C.)**

U ukupnoj aktivi Društva zastupljenost kratkotrajne imovine u 2013.godini iznosi 74,24%, a u 2012.godini 75,10%.

**KRATKOTRAJNA IMOVINA**

Red. br.	Pozicija	31.12.2012.	% učešća	31.12.2013.	% učešća	Indeks 4:2
0	1	2	3	4	5	6
<b>I</b>	<b>ZALIHE</b>	<b>1.115.393,50</b>	<b>3,93</b>	<b>956.417,14</b>	<b>3,30</b>	<b>86</b>
1.	Sirovine i materijal	1.115.393,50	3,93	956.417,14	3,30	86
<b>II</b>	<b>POTRAŽIVANJA</b>	<b>23.849.298,14</b>	<b>84,08</b>	<b>25.843.786,48</b>	<b>89,09</b>	<b>108</b>
1.	Potraživanja od kupaca	23.425.149,02	82,59	25.416.732,42	87,62	109
2.	Potraž.od zaposlenika i čl.poduzetnika	3.463,49	0,01	3.468,53	0,01	100
3.	Potraživanja od države i dr.institucija	352.684,08	1,24	331.175,94	1,14	94
4.	Ostala potraživanja	68.001,55	0,24	92.409,59	0,32	136
<b>III</b>	<b>KRATKOTRAJNA FINANCIJSKA IMOVINA</b>	-	-	-	-	-
1.	Ulaganja u vrijednosne papire	-	-	-	-	-
2.	Dani zajmovi,depoziti i slično	-	-	-	-	-
<b>IV</b>	<b>NOVAC U BANCI I BLAGAJNI</b>	<b>3.399.487,77</b>	<b>11,99</b>	<b>2.207.343,94</b>	<b>7,61</b>	<b>65</b>
	<b>KRATKOTRAJNA IMOVINA (I-IV)</b>	<b>28.364.179,41</b>	<b>100,00</b>	<b>29.007.547,56</b>	<b>100,00</b>	<b>102</b>

Kratkotrajna imovina povećana je u iznosu 643.368,15 kn, odnosno 2% u odnosu na prethodnu godinu.

Najveću zastupljenost u strukturi kratkotrajne imovine čine potraživanja sa 89,09% u 2013.godini odnosno 84,08% u 2012.godini.

Kod kratkotrajne imovine na poziciji potraživanja zabilježeno je povećanje od 8% u odnosu na prethodnu godinu, na poziciji novac u banci i blagajni smanjenje od 35% u odnosu na 2012.godinu.

**Bilješka br.8.****Zalihe (pozicija bilance C. I.) (HSFI-10)**

Zalihe na dan 31.12.2013.godine iskazane su u iznosu 956.417,14 kn, a odnose se na zalihe sirovina i materijala, rezervnih dijelova, sitnog inventara, auto guma na skladištu i materijala u doradi.

Zalihe sirovina, materijala, pričuvnih dijelova evidentiraju se prema trošku nabave, a obračun utroška uz primjenu metode prosječnih ponderiranih cijena. Sitan inventar, ambalaža i auto gume otpisuju se u cijelosti prilikom stavljanja u upotrebu.

U 2013.godini zalihe su smanjene za 158.976,36 kn u odnosu na 2012.godinu, odnosno za 14%.

Struktura iskazanih vrijednosti zaliha na dan 31.12.2013.

Opis	31.12.2012.	% učešća	31.12.2013.	% učešća	Index
Sirovine i materijal	348.737,57	31,27	228.035,67	23,84	65
Materijal u doradi	-	-	-	-	-
Rezervni dijelovi	535.616,88	48,02	538.002,03	56,25	100
Sitan inventar	132.990,53	11,92	70.319,22	7,35	53
Autogume na zalihi	98.048,52	8,79	120.060,22	12,56	122
<b>Zalihe</b>	<b>1.115.393,50</b>	<b>100,00</b>	<b>956.417,14</b>	<b>100,00</b>	<b>86</b>



**Bilješka br.9.****Potraživanja** (pozicija bilance C. II.)

Kratkotrajna potraživanja od kupaca iskazuju se prema nominalnoj vrijednosti uvećana za zatezne kamate i umanjena za ispravak spornih-utuženih potraživanja.

Iskazana svota potraživanja u Bilanci odnosi se na potraživanja:

<b>Pozicija</b>	<b>31.12.2012.</b>	<b>%učešća</b>	<b>31.12.2013.</b>	<b>% učešća</b>	<b>Index</b>
Potraživanja od kupaca	23.425.149,02	98,22	25.416.732,42	98,35	109
Potr.od države i dr.institucija	352.684,08	1,48	331.175,94	1,28	94
Potraž.od zaposlenika i članova poduzetnika	3.463,49	0,01	3.468,53	0,01	100
Ostala potraživanja	68.001,55	0,29	92.409,59	0,36	136
<b>POTRAŽIVANJA</b>	<b>23.849.298,14</b>	<b>100,00</b>	<b>25.843.786,48</b>	<b>100,00</b>	<b>108</b>

Na dan 31.12.2013.godine iskazana su potraživanja u iznosu 25.843.786,48 kn, i u odnosu na potraživanja iz 2012.godine kada su iznosila 23.849.298,14 kn, potraživanja za 2013.godinu veća su za 1.994.488,34 kn ili 8%.

U 2012.godini potraživanja od kupaca iznosila su 23.425.149,02 kn. U 2013.godini potraživanja od kupaca iznosila su 25.416.732,42 kn odnosno 1.991.583,40 kn više.

Procjenom neizvjesnosti naplate potraživanja od kupaca, donijeta je odluka da se obavi vrijednosno usklađenje za utužena potraživanja u 2013.godini u iznosu od 6.464.141,35 kn.

Ovo je neto iskazivanje vrijednosti bilančnih pozicija, te se stvarna potraživanja uvećavaju za iznos utuženih i ispravljenih potraživanja u vrijednosti od 15.266.182,82 kn, što čini ukupna potraživanja od kupaca u iznosu od 40.682.915,24 kn.

Potraživanja od države i drugih institucija, u 2013.godini iznose 331.175,94 kn i za 6% su manja u odnosu na prethodnu godinu, a odnose se na potraživanja od HZZO-a i ostala potraživanja.

**Bilješka br.10.****Novac u banci i blagajni (pozicija bilance C. IV.)**

Novac i novčani ekvivalenti iskazani u Bilanci obuhvaćaju gotovinu u blagajni, čekove, novac na računima u bankama. Novčana imovina sastoji se od slijedećih oblika:

Red br.	Opis	31.12.2012.	% učešća	31.12.2013.	% učešće	Index
1.	Žiro računi u bankama	3.384.174,76	99,55	2.195.825,29	99,48	65
2.	Blagajne	15.313,01	0,45	11.518,65	0,52	75
3.	Devizni račun	-	-	-	-	-
	<b>Ukupno:</b>	<b>3.399.487,77</b>	<b>100,00</b>	<b>2.207.343,94</b>	<b>100,00</b>	<b>65</b>

Novac u banci i blagajni je za 35% manji u odnosu na 2012.godinu.

**Bilješka br.11.****Plaćeni troškovi budućeg razdoblja i obračunati prihodi (pozicija bilance D.)**

Plaćeni troškovi budućeg razdoblja u iznosu od 257.025,69 kn odnose se na troškove premije osiguranja imovine koji su fakturirani ili plaćeni, a odnose se na buduće obračunsko razdoblje.

Razgraničenje troškova nastaje kad se obračunsko razdoblje njihova obračunavanja ili plaćanja ne poklapa s obračunskim razdobljem na koje se oni odnose.

Razgraničenjem troškova postiže se objektivno alociranje troškova na obračunska razdoblja na koja se i odnose sukladno načelu nastanka događaja.

Vrijednost ukupne aktive Bilance 31.12.2013. iznosi 39.074.492,73 kn i veća je za 1.304.774,66 kn od stanja iskazanog 31.12.2012. godine.

## PASIVA

Red. br.	Pozicija	31.12.2012.	% učešća	31.12.2013.	% učešća	Indeks 4:2
0	1	2	3	4	5	6
<b>A</b>	<b>KAPITAL I REZERVE</b>	<b>19.560.695,07</b>	<b>51,79</b>	<b>21.151.618,91</b>	<b>54,13</b>	<b>108</b>
I	TEMELJNI (UPISANI) KAPITAL	9.239.600,00	24,46	9.239.600,00	23,65	100
II	REZERVE IZ DOBITI	9.997.300,47	26,47	10.321.095,07	26,41	103
III	Dobit poslovne godine	323.794,60	0,86	1.590.923,84	4,07	491
<b>B</b>	<b>REZERVIRANJA</b>	<b>2.239.132,00</b>	<b>5,93</b>	<b>2.239.132,00</b>	<b>5,73</b>	<b>100</b>
<b>C</b>	<b>DUGORAČNE OBVEZE</b>	<b>6.346.722,90</b>	<b>16,80</b>	<b>3.539.783,05</b>	<b>9,06</b>	<b>56</b>
1.	Obveze prema bankama i drugim financijskim institucijama	6.346.722,90	16,80	3.539.783,05	9,06	56
<b>D</b>	<b>KRA TKOROČNE OBVEZE</b>	<b>7.864.219,13</b>	<b>20,82</b>	<b>11.226.019,45</b>	<b>28,73</b>	<b>143</b>
1.	Obveze prema bankama i dr.fin.instituc.	3.180.334,10	8,42	2.884.338,24	7,38	91
2.	Obveze za predujmove	-	-	-	-	-
3.	Obveze prema dobavljačima	2.878.409,44	7,62	6.533.337,02	16,72	227
4.	Obveze prema zaposlenicima	808.179,08	2,14	901.991,80	2,31	112
5.	Obveze za poreze,doprinos e i sl.davanja	979.222,07	2,59	895.685,99	2,29	91
6.	Ostale kratkoročne obveze	18.074,44	0,05	10.666,40	0,03	59
<b>E</b>	<b>ODGOĐENO PLAĆANJE TROŠKOVA I PRIHOD BUDUĆEG RAZDOBLJA</b>	<b>1.758.948,97</b>	<b>4,66</b>	<b>917.939,32</b>	<b>2,35</b>	<b>52</b>
<b>F</b>	<b>UKUPNA PASIVA</b>	<b>37.769.718,07</b>	<b>100,00</b>	<b>39.074.492,73</b>	<b>100,00</b>	<b>103</b>

Ukupan kapital Društva na dan 31.12.2013.godine iznosi 21.151.618,91 kn i za 8% je veći u odnosu na prethodnu godinu. Rezerve iz dobiti povećane su za pripisanu neto dobit nakon oporezivanja iz 2012.godine u iznosu od 323.794,60 kn. Pasiva u tekućoj godini povećana je u iznosu od 1.304.774,66 kn, odnosno 3%.

**Bilješka 12.****Kapital i rezerve (pozicija bilance A)**

Kapital i rezerve u 2013.godini čine 54,13% od ukupne pasive Društva, odnosno 51,79% u prethodnoj godini.

**KAPITAL I REZERVE**

Red. br.	Pozicija	31.12.2012.	% učešća	31.12.2013.	% učešća	Indeks 4:2
0	1	2	3	4	5	6
I	TEMELJNI (UPISANI) KAPITAL	9.239.600,00	47,23	9.239.600,00	43,68	100
II	REZERVE IZ DOBITI	9.997.300,47	51,11	10.321.095,07	48,80	103
III	Dobit poslovne godine	323.794,60	1,66	1.590.923,84	7,52	491
A	<b>KAPITAL I REZERVE</b>	<b>19.560.695,07</b>	<b>100,00</b>	<b>21.151.618,91</b>	<b>100,00</b>	<b>108</b>

**Bilješka 13.****Temeljni (upisani) kapital (pozicija bilance A. I.)**

Upisani kapital u Trgovačkom sudu iznosi 9.239.600,00 kn i čini 23,65% u sastavu pasive u tekućoj godini, odnosno 24,46% u 2012.godini.

Dobitak nakon oporezivanja u 2013.godini iznosi 1.590.923,84 kn. O uporabi ovog dobitka odlučuje Skupština Društva.

**Bilješka br.14.****Rezeviranja (pozicija bilance B)**

Rezerviranja iznose 2.239.132,00 kn, a odnose se na rezerviranja po započetim sudskim sporovima i to u visini utužene svote uvećane za pripadajuće troškove spora.

**Bilješka br.15.****Dugoročne i kratkoročne obveze (pozicija bilance C i D)****STRUKTURA IZVORA SREDSTAVA**

Opis	31.12.2012.	% učešće	31.12.2013.	% učešće	Indeks
<b>1.Dugoročne obveze</b> Pozicija u bilanci C	<b>6.346.722,90</b>	<b>44,66</b>	<b>3.539.783,05</b>	<b>23,97</b>	<b>56</b>
<b>2.Kratkoročne obveze:</b> Pozicija u bilanci D	<b>7.864.219,13</b>	<b>55,34</b>	<b>11.226.019,45</b>	<b>76,03</b>	<b>143</b>
Obveze prema bankama i dr.financ.institucijama	3.180.334,10	22,38	2.884.338,24	19,53	91
Dobavljači	2.878.409,44	20,25	6.533.337,02	44,25	227
Obveze za predujmove	-	-	-	-	-
Obveze prema zaposlenicima	808.179,08	5,69	901.991,80	6,11	112
Obveze za poreze,dop,sl. davanja	979.222,07	6,89	895.685,99	6,07	91
Ostale kratkoročne obveze	18.074,44	0,13	10.666,40	0,07	59
<b>3.UKUPNO (1+2)</b>	<b>14.210.942,03</b>	<b>100,00</b>	<b>14.765.802,50</b>	<b>100,00</b>	<b>104</b>

**Dugoročne obveze odnose se na:**

(kn)

<b>Opis</b>	<b>Stanje na dan 31.12.2013.</b>	<b>Rok isplate</b>
Financijski leasing –peračica ZD 581-FZ	52.821,10	04.05.2015.
Financijski leasing –autosmečar ZD 814-GK	113.368,28	01.12.2015.
Financijski leasing –autosmečar ZD 331-GH	140.137,76	11.06.2015.
Financijski leasing –autosmečar ZD 512-GJ	108.929,82	10.12.2015.
Financijski leasing – autosmečar ZD 147-GL	196.916,77	04.01.2016.
Financijski leasing –autopodizač ZD 219-GN	249.242,19	01.04.2016.
Financijski leasing – autosmečar ZD 204-GN	346.488,55	11.04.2016.
Financijski leasing – autosmečar ZD 184-GR	285.777,61	10.07.2016.
Financijski leasing – autopodizač ZD 803-GV	405.044,60	01.02.2017.
Financijski leasing – kompaktor	1.073.269,40	01.06.2017.
Financijski leasing – autosmečar ZD 368-HB	567.786,97	12.06.2017.
<b>Ukupno:</b>	<b>3.539.783,05</b>	

Pregled dospijea **kratkoročnih obveza** (kratkoročni dio dugoročnog kredita) prema bankama i drugim financijskim institucijama

Opis	Dospijeva u 2014.
Financijski leasing –autosmećar ZD 345-FU	103.791,21
Financijski leasing –teret.vozilo ZD 112-FP	50.103,32
Financijski leasing –autosmećar ZD 883-FV	144.612,74
Financijski leasing –peraćica ZD 581-FZ	245.142,91
Financijski leasing –autosmećar ZD 791-GB	163.897,79
Financijski leasing –autopodizać ZD256-GD	181.932,78
Financijski leasing –autosmećar ZD 814-GK	109.055,92
Financijski leasing –autosmećar ZD 331-GH	232.675,22
Financijski leasing –autosmećar ZD 512-GJ	105.558,57
Financijski leasing –autosmećar ZD 147-GL	174.567,03
Financijski leasing –autopodizać ZD 219-GN	178.656,00
Financijski leasing – autosmećar ZD 204-GN	250.639,64
Financijski leasing – autosmećar ZD 184-GR	172.510,76
Financijski leasing – autopodizać ZD 803-GV	174.822,90
Financijski leasing – kompaktor	385.591,37
Financijski leasing – autosmećar ZD 368-HB	210.780,08
<b>Ukupno:</b>	<b>2.884.338,24</b>

Najveću zastupljenost u strukturi obveza u 2013.godini čine obveze prema dobavljaćima sa 44,25%. Obveze povećane su za 3.654.927,58 kn, odnosno za 2,2 puta, najvećim dijelom odnose se na obveze prema dobavljaćima za isporučenu opremu, a koje dospijevaju u 2014. godini.

Obveze za poreze, doprinose i slična davanja u tekućoj godini iznose 895.685,99 kn, a u prošloj godini 979.222,07 kn što je za 9% manje nego u 2012.godini ili u nominalnom iznosu 83.536,08 kn.

Obveze prema zaposlenicima odnose se na obraćunatu, a neisplaćenu plaću za prosinac 2013. godine koja će biti isplaćena u sijećnju 2014. godine.

Opis	31.12.2012.	%učešća	31.12.2013.	%učešća	Index
Obveza za PDV	529.234,79	54,05	115.726,97	12,92	22
Obveze za javna davanja	1.010,42	0,10	35.508,17	3,96	-
Obveze za porez na dobit	73.718,72	7,53	341.062,16	38,08	463
Obveze za HGK	23,83	-	-	-	-
Obveze za porez na dr. dohodak i plaće	26.562,58	2,71	17.001,21	1,90	64
Obveze za doprin.na dr.dohotke i plaće	348.671,73	35,61	386.387,48	43,14	111
<b>UKUPNO</b>	<b>979.222,07</b>	<b>100,00</b>	<b>895.685,99</b>	<b>100,00</b>	<b>91</b>

Ostale kratkoročne obveze iznose 10.666,40 kn, a odnose se na obvezu za naknadu članovima Nadzornog odbora za prosinac 2013.godine i primljene avanse od kupaca.

#### **Bilješka br.16.**

#### **Odgođeno plaćanje troškova i prihod budućeg razdoblja (pozicija u bilanci E)**

Ova pozicija u 2013.godini iznosi 917.939,32 kn od čega 300.629,38 kn za obračunatu kamatu, a 617.309,94 kn na prihod budućeg razdoblja.

U 2013.godini izvršen je prijenos sa odgođenih prihoda u prihode od potpora u iznosu od 92.596,55 kn, a odnosi se na amortizaciju materijalne imovine – kazete za odlaganje otpada koji sadrži azbest.



## **BILJEŠKE UZ RAČUN DOBITI I GUBITKA**

Prihodi i rashodi iskazani su u računu dobiti i gubitka prema načelu nastanka poslovnog događaja i evidentirani su svi prihodi i rashodi koji se odnose na obračunsko razdoblje.

**Rashodi (HSFI - 16)** se iskazuju kao:

1. Poslovni rashodi
2. Financijski rashodi
3. Izvanredni – ostali rashodi

**Prihodi (HSFI - 15)** se iskazuju kao:

1. Poslovni prihodi
2. Financijski prihodi
3. Izvanredni – ostali prihodi

**Bilješka br.17.**

Ukupni prihodi (pozicija IX. Računa dobiti i gubitka)

Pretežni dio prihoda ostvaren je iz osnovne aktivnosti.

**STRUKTURA PRIHODA**

Red. br.	Pozicija prihoda	1-12/2012.	% učešća	1-12/2013.	% učešća	Indeks 4:2
0	1	2	3	4	5	6
	<b>POSLOVNI PRIHODI</b>	<b>55.527.068,95</b>	<b>99,67</b>	<b>58.237.698,19</b>	<b>99,47</b>	<b>105</b>
1.	Prihodi od prodaje	50.524.085,44	90,69	50.970.858,89	87,06	101
2.	Ostali poslovni prihodi	5.002.983,51	8,98	7.266.839,30	12,41	145
	<b>FINANCIJSKI PRIHODI</b>	<b>168.950,52</b>	<b>0,30</b>	<b>297.580,38</b>	<b>0,51</b>	<b>176</b>
	<b>IZVANREDNI – OSTALI PRIHODI</b>	<b>17.466,66</b>	<b>0,03</b>	<b>14.300,00</b>	<b>0,02</b>	<b>82</b>
	<b>UKUPNI PRIHODI</b>	<b>55.713.486,13</b>	<b>100,00</b>	<b>58.549.578,57</b>	<b>100,00</b>	<b>105</b>

Prihodi su iskazani prema načelu fakturirane realizacije. Ukupni prihodi zabilježili su porast od 5% u odnosu na prethodnu godinu ili u nominalnom iznosu od 2.836.092,44 kn, u čijoj strukturi najveći postotak čine poslovni prihodi.

**Bilješka br. 18.**

Poslovni prihodi (pozicija I.Računa dobiti i gubitka)

Red. br.	Pozicija poslovnih prihoda	1-12/2012.	% učešća	1-12/2013.	% učešća	Indeks 4:2
0	1	2	3	4	5	6
1.	Prihodi od prodaje	50.524.085,44	90,99	50.970.858,89	87,52	101
2.	Ostali poslovni prihodi	5.002.983,51	9,01	7.266.839,30	12,48	145
	<b>UKUPNO:</b>	<b>55.527.068,95</b>	<b>100,00</b>	<b>58.237.698,19</b>	<b>100,00</b>	<b>105</b>

Ukupni poslovni prihodi su za 5% veći u odnosu na 2012.godinu, što nominalno iznosi 2.710.629,24 kn.

Prihodi od redovne djelatnosti Društva u 2013. godini iznose 50.970.858,89 kn i za 1% su veći od ostvarenih prihoda u 2012. godini. Ostali poslovni prihodi u iznosu od 7.266.839,30 kn odnose se na prihode od potpora za sanaciju deponije „Diklo“, prihode od naplaćenih potraživanja iz prethodnih godina u iznosu od 5.715.266,44 kn, naplate šteta, viškova i ostale poslovne prihode.

**Bilješka br. 19.**

Financijski prihodi (pozicija III. Računa dobiti i gubitka)

Red. br.	Pozicija financijski prihodi	1-12/2012.	% učešća	1-12/2013.	% učešća	Indeks 4:2
0	1	2	3	4	5	6
1.	Kamate	157.061,96	92,96	285.348,43	95,89	182
2.	Pozitivne tečajne razlike i sl.	11.888,56	7,04	12.231,95	4,11	103
	<b>UKUPNO:</b>	<b>168.950,52</b>	<b>100,00</b>	<b>297.580,38</b>	<b>100,00</b>	<b>176</b>

Financijski prihodi iznose 297.580,38 kn i za 76% su veći u odnosu na 2012.godinu, a odnose se na prihode od kamata i pozitivne tečajne razlike.

**Bilješka br. 20.**

Izvanredni – ostali prihodi (pozicija VII.Računa dobiti i gubitka)

Red. br.	Pozicija izvanredni - ostali prihodi	1-12/2012.	% učešća	1-12/2013.	% učešća	Indeks 4:2
0	1	2	3	4	5	6
1.	Prihodi od prodaje rashod.sredstava rada	17.466,66	100,00	14.300,00	100,00	82
	<b>UKUPNO:</b>	<b>17.466,66</b>	<b>100,00</b>	<b>14.300,00</b>	<b>100,00</b>	<b>82</b>

Izvanredni – ostali prihodi u iznosu od 14.300,00 kn sadrže prihode od prodaje rashodovanih sredstava rada.

**Bilješka br. 21.**

Ukupni rashodi (pozicija X. Računa dobiti i gubitka)

Red. br.	Pozicija rashoda	1-12/2012.	% učešća	1-12/2013.	% učešća	Indeks 4:2
0	1	2	3	4	5	6
1.	Poslovni rashodi	54.743.075,70	99,14	56.004.732,47	99,18	102
2.	Financijski rashodi	473.602,63	0,86	460.407,86	0,82	97
	<b>UKUPNI RASHODI:</b>	<b>55.216.678,33</b>	<b>100,00</b>	<b>56.465.140,33</b>	<b>100,00</b>	<b>102</b>

Ukupni rashodi u 2013.godini su za 2% veći u odnosu na prethodnu godinu. U strukturi ukupno ostvarenih rashoda poslovni rashodi sudjeluju sa 99,18% i financijski sa 0,82%.

**Bilješka br. 22.****Poslovni rashodi** (pozicija II. Računa dobiti i gubitka)

Poslovni rashodi sudjeluju sa 99,18% unutar strukture ukupno ostvarenih rashoda tekućeg razdoblja, te je njihova struktura u 2012.godini i 2013.godini bila sljedeća:

Red. br.	Pozicija poslovnih rashoda	1-12/2012.	% učešća	1-12/2013.	% učešća	Indeks 4:2
0	1	2	3	4	5	6
1.	Materijalni troškovi	12.782.154,76	23,35	14.390.183,16	25,69	113
2.	Troškovi osoblja	24.003.702,26	43,85	25.250.688,94	45,09	105
3.	Amortizacija	5.148.397,73	9,40	4.294.723,11	7,67	83
4.	Ostali troškovi	4.074.035,62	7,44	4.776.121,59	8,52	117
5.	Vrijednosno usklađ.kratotr.imovine	8.669.350,56	15,84	7.144.018,19	12,76	82
6.	Rezerviranja	-	-	-	-	-
7.	Ostali poslovni rashodi	65.434,77	0,12	148.997,48	0,27	228
	<b>UKUPNO POSLOVNI RASHODI</b>	<b>54.743.075,70</b>	<b>100,00</b>	<b>56.004.732,47</b>	<b>100,00</b>	<b>102</b>

Poslovni rashodi su za 2% veći od ostvarenih u 2012.godini.

**Bilješka br.23.****Materijalni troškovi** (pozicija II.2. Računa dobiti i gubitka)

Materijalni troškovi u 2013. godini sudjeluju s 25,69% unutar strukture poslovnih rashoda Društva te iznose 14.390.183,16 kn. Navedena pozicija sastoji se od troškova sirovina i materijala i ostalih vanjskih troškova sljedeće strukture:

**Troškovi sirovina i materijala** (pozicija II. točka 2a) Računa dobiti i gubitka

Red. br.	Pozicija sirovina i materijala	1-12/2012.	% učešća	1-12/2013.	% učešća	Indeks 4:2
0	1	2	3	4	5	6
1.	Utrošeni materijal	917.437,37	14,92	968.457,08	15,09	106
2.	Rezervni dijelovi	1.205.872,99	19,61	1.351.394,27	21,06	112
3.	Energija(gorivo, električna energija)	4.024.832,11	65,47	4.097.875,46	63,85	102
	<b>UKUPNO TROŠKOVI SIROVINA I MATERIJALA</b>	<b>6.148.142,47</b>	<b>100,00</b>	<b>6.417.726,81</b>	<b>100,00</b>	<b>104</b>

Troškovi sirovina i materijala u 2013.godini su za 4% veći u odnosu na 2012.godinu, a utrošeni materijal čine troškovi osnovnog materijala, mazivo, materijal za čišćenje i održavanje, materijal za tekuće održavanje, uredski materijal i ostali materijal. Troškovi energije su za 2% veći u odnosu na 2012.godinu što nominalno iznosi 73.043,35 kn, na što je utjecao veći utrošak goriva.

#### Ostali vanjski troškovi (pozicija II. točka 2 c) Računa dobiti i gubitka

Red. br.	Pozicija ostali vanjski troškovi	1-12/2012.	% učešća	1-12/2013.	% učešća	Indeks 4:2
0	1	2	3	4	5	6
1.	Prijevozne usluge, poštanski troškovi, troškovi telefona	2.145.470,59	32,34	1.728.177,46	21,68	81
2.	Troškovi vanjskih usluga pri izradi dobara	22.429,35	0,34	26.354,80	0,33	118
3.	Usluge održavanja i zaštite	2.513.634,86	37,89	3.789.978,81	47,54	151
4.	Usluge registracije vozila	368.915,48	5,56	385.391,21	4,83	104
5.	Usluge zakupnine	128.689,92	1,94	115.675,43	1,45	90
6.	Usluge najma-operativni leasing	-	-	86.928,56	1,09	-
7.	Usluge promidžbe, edukacije	465.924,50	7,02	482.021,02	6,05	103
8.	Intelektualne i osobne usluge	466.548,47	7,03	741.032,30	9,29	159
9.	Komunalne usluge	356.987,96	5,38	427.824,21	5,37	120
10.	Ostale usluge	165.411,16	2,50	189.072,55	2,37	114
	<b>UKUPNO OSTALI VANJSKI TROŠKOVI</b>	<b>6.634.012,29</b>	<b>100,00</b>	<b>7.972.456,35</b>	<b>100,00</b>	<b>120</b>

Ostali vanjski troškovi u 2013.godini su za 20% veći u odnosu na 2012.godinu. Najveće učešće u strukturi ostalih vanjskih troškova imaju troškovi usluga održavanja i zaštite koji sudjeluju sa 47,54%, a najvećim dijelom odnose se na troškove održavanja deponije „Diklo“ i troškove održavanja.

U strukturi ostalih vanjskih troškova troškovi prijevoznih usluga sudjeluju sa 21,68% a najvećim dijelom odnose se na troškove odvoza komunalnog i ambalažnog otpada sa otoka.

**Bilješka br. 24.**

Troškovi osoblja (pozicija II. 3. Računa dobiti i gubitka)

Red. br.	Pozicija troškovi osoblja	1-12/2012.	% učešća	1-12/2013.	% učešća	Indeks 4:2
0	1	2	3	4	5	6
	UKUPNO TROŠKOVI OSOBLJA	24.003.702,26	100,00	25.250.688,94	100,00	105

Troškovi osoblja iznose 25.250.688,94 kn. U strukturi ukupno ostvarenih rashoda sudjeluju sa 44,72%. Troškovi osoblja su za 5% veći u odnosu na prethodnu godinu.

**Bilješka br.25.**

Amortizacija (pozicija II. 4.Računa dobiti i gubitka)

Red. br.	Pozicija amortizacija	1-12/2012.	% učešća	1-12/2013.	% učešća	Indeks 4:2
0	1	2	3	4	5	6
1.	Amortizacija	5.148.397,73	100,00	4.294.723,11	100,00	83

Troškovi amortizacije su za 17% manji u 2013.godini u odnosu na 2012.godinu i u strukturi ukupnih rashoda sudjeluju sa 7,60%.

Primijenjene stope amortizacije i metode obračuna amortizacije vidjeti u sažetku primjenjivanih računovodstvenih politika točka c) Dugotrajna materijalna imovina.

**Bilješka br. 26.****Ostali troškovi (pozicija II. 5. Računa dobiti i gubitka)**

Red. br.	Pozicija ostali troškovi	1-12/2012.	% učešća	1-12/2013.	% učešća	Indeks 4:2
0	1	2	3	4	5	6
1.	Nadoknade troškova, darovi i potpore	1.975.463,90	48,49	2.339.632,00	48,99	118
2.	Premije osiguranja	431.362,84	10,59	205.661,98	4,31	48
3.	Bankarske usluge	529.983,14	13,01	563.741,77	11,80	106
4.	Članarine, nadoknade i sl. davanja	82.354,63	2,02	92.507,71	1,94	112
5.	Porezi koji ne ovise o dobitku i pristojbe	56.028,00	1,37	41.493,43	0,87	74
6.	Ost. trošk. poslovanja - nemater. - sudski trošk.	643.675,62	15,80	1.082.874,81	22,67	168
7.	Ostali troškovi poslovanja	355.167,49	8,72	450.209,89	9,42	127
	<b>UKUPNO OSTALI TROŠKOVI</b>	<b>4.074.035,62</b>	<b>100,00</b>	<b>4.776.121,59</b>	<b>100,00</b>	<b>117</b>

Ostali troškovi su za 17% veći u 2013. godini u odnosu na prethodnu godinu. Najveće učešće u strukturi ostalih troškova imaju troškovi nadoknade, darovi i potpore zaposlenicima koji sudjeluju sa 48,99% i za 18% su veći u odnosu na prethodnu godinu.

Nadoknade članovima Nadzornog odbora u bruto iznosu su 113.392,74 kn.

**Bilješka 27.****Vrijednosno usklađenje (pozicija II.6. Računa dobiti i gubitka)****Vrijednosno usklađenje kratkotrajne imovine (osim financijske imovine) pozicija II. točka 6b)**

Red. br.	Pozicija vrijednosno usklađenje kratkotrajne imovine	1-12/2012.	% učešća	1-12/2013.	% učešća	Indeks 4:2
0	1	2	3	4	5	6
1.	Vrijednosno usklađenje kratkotrajne imovine	8.669.350,56	100,00	7.144.018,19	100,00	82

Troškovi vrijednosnog usklađenja kratkotrajne imovine u iznosu 7.144.018,19 kn odnose se na vrijednosno usklađenje potraživanja od kupaca u iznosu od 5.939.769,32 kn i vrijednosno usklađenje sitnog inventara i auto guma u iznosu od 1.204.248,87 kn.



**Bilješka br.28.**

Ostali poslovni rashodi (pozicija II.8. Računa dobiti i gubitka)

Red. br.	Pozicija ostali poslovni rashodi	1-12/2012.	% učešća	1-12/2013.	% učešća	Indeks 4:2
0	1	2	3	4	5	6
	OSTALI POSLOVNI RASHODI	65.434,77	100,00	148.997,48	100,00	228

Ostali poslovni rashodi u iznosu od 148.997,48 kn odnose se na naknadno utvrđene rashode iz prethodnih godina, troškove kazni i neamortizirani dio rashodovane materijalne imovine. U strukturi ukupnih rashoda sudjeluju sa 0,26%.

**Bilješka br. 29.**

Financijski rashodi (pozicija IV Računa dobiti i gubitka)

Red. br.	Pozicija financijski rashodi	1-12/2012.	% učešća	1-12/2013.	% učešća	Indeks 4:2
0	1	2	3	4	5	6
1.	Negativne tečajne razlike	18.889,96	3,99	112.558,02	24,45	596
2.	Kamate	454.712,67	96,01	347.849,84	75,55	76
	<b>UKUPNO FINANCIJSKI RASHODI</b>	<b>473.602,63</b>	<b>100,00</b>	<b>460.407,86</b>	<b>100,00</b>	<b>97</b>

Financijski rashodi u 2013.godini iznose 460.407,86 kn, a odnose na kamate po kreditima i negativne tečajne razlike.

**Bilješka br.30.**

**Dobit ili gubitak prije oporezivanja** (pozicija XI Računa dobiti i gubitka)

**Dobit prije oporezivanja** (pozicija XI točka 1. Računa dobiti i gubitka)

Dobit u iznosu od 2.084.438,24 kn utvrđen je kao razlika ukupnih prihoda i rashoda za 2013.godinu.

**Bilješka br.31.**

**Dobit ili gubitak razdoblja** (pozicija XIII Računa dobiti i gubitka)

**Dobit razdoblja** (pozicija XIII točka 1. Računa dobiti i gubitka)

Dobit financijske godine je dobitak nakon oporezivanja. Kod utvrđivanja porezne obveze za 2013.godinu utvrđen je **porez na dobit** u iznosu od 493.514,40 kn, nakon čega proizlazi da je Društvo ostvarilo dobit u iznosu od 1.590.923,84 kn.

Dobit financijske 2013.godine iznosi 1.590.923,84 kn.

**Bilješke uz izvještaj o novčanom tijeku**

**Bilješka br. 32.**

**Primici i izdaci novca i novčanih ekvivalenta**

Prema odredbama čl.15. Zakona o računovodstvu (Narodne novine br. 109/07) Društvo je obvezno sastaviti izvještaj o novčanom tijeku. Izvještaj o novčanim tijekovima sastavljen je indirektnom metodom.

Izvještaj o novčanom tijeku prezentira novčane tijekove klasificirane na novčane tijekove od poslovnih, investicijskih i financijskih aktivnosti.

Novčani tijekovi po aktivnostima Društva prikazane su u nastavku:

1.	Neto povećanje Novčanog tijeka od poslovnih aktivnosti	6.601.469,62
2.	Neto smanjenje Novčanog tijeka od investicijskih aktivnosti	4.690.677,74
3.	Neto smanjenje Novčanog tijeka od financijskih aktivnosti	3.102.935,71
	Ukupno smanjenje novčanog tijeka	1.192.143,83
	Novac na početku razdoblja 01.01.2013.	3.399.487,77
	Novac na kraju razdoblja 31.12.2013.	2.207.343,94

Prema indirektnoj metodi neto novčani tijek od poslovne aktivnosti pokazuje povećanje u iznosu od 6.601.469,62 kn.

Novčani tijek od investicijskih aktivnosti pokazuje neto smanjenje u iznosu od 4.690.677,74 kn.

Novčani tijek od financijske aktivnosti pokazuje neto smanjenje u iznosu 3.102.935,71 kn.

Neto novčani tijek pokazuje smanjenje novca i novčanih ekvivalenta na kraju obračunskog razdoblja u odnosu na početno stanje novca i novčanih ekvivalenta u iznosu od 1.192.143,83 kn.

Unatoč teškoćama u naplati potraživanja Društvo je svoje dospjele obveze tijekom obračunskog razdoblja podmirivalo redovito.

## Bilješke uz izvještaj o promjenama kapitala

### Bilješka br. 33.

#### Promjene u glavnici

Red.br.	Opis	31.12.2012.	31.12.2013.
I	Temeljni (Upisani kapital)	9.239.600,00	9.239.600,00
II	Rezerve iz dobiti	9.997.300,47	10.321.095,07
1.	Statutarne rezerve	4.211.909,79	4.535.704,39
2.	Ostale rezerve	5.785.390,68	5.785.390,68
III	Dobit poslovne godine	323.794,60	1.590.923,84
	<b>KAPITAL I REZERVE</b>	<b>19.560.695,07</b>	<b>21.151.618,91</b>

Kapital je tijekom tekućeg razdoblja povećan za ostvarenu dobit. Nije bilo kapitalnih transakcija, izravnih povećanja i smanjenja kapitala. Dobit nakon oporezivanja koja je ostvarena u prethodnoj godini iznosi 323.794,60 kn, a u tekućoj godini odlukom Skupštine raspoređena je u statutarne rezerve.

### Bilješka 34.

#### Sudski sporovi

Na dan 31.12.2013. godine Društvo ima utuženo 15.266.182,82 kn potraživanja, a prema „Čistoći“ su pokrenuti tužbeni zahtjevi u iznosu od 2.263.132,00 kn.


### Bilješka 35.

Društvo sa 31.12.2013. godine nije dalo nikakvu imovinu u hipoteku.

### Bilješka 36.

#### Događaji nakon datuma bilance

Nije bili nikakvih događaja koje bi Društvo trebalo objaviti.



Direktor:  
Tomislav Čurko, dipl.ing.

**Čistoća d.o.o. Zadar**  
**Stjepana Radića 33**

Broj: D-76/14  
Zadar, 27. svibnja 2014.

Temeljem članka 18. Društvenog ugovora o usklađenju sa zakonom o trgovačkim društvima i organiziranju komunalnog poduzeća „Čistoća“ u društvo s ograničenom odgovornošću „Čistoća“ Zadar, Skupština Društva dana 27. svibnja 2014. godine donosi sljedeću

## **ODLUKU**

Prima se na znanje izvješće o obavljenoj reviziji financijskih izvješća Čistoća d.o.o. Zadar za 2013. godinu, koju je obavila tvrtka „INZENJERSKI BIRO-REVIZIJA“ d.o.o. Zadar.  
Navedeno izvješće je u prilogu ove odluke i čini njegov sastavni dio.

**Predsjednik Skupštine:**

**Mr. sc. Jure Zekanović**

