

**ZADARSKA ŽUPANIJA
G R A D Z A D A R
Gradonačelnik**

**Klasa: 400-01/11-01/17
Ur.br. 2198/01-1/4-12-9
Zadar, prosinac 2012. godine**

**GRADSKO VIJEĆE GRADA ZADRA
-ovdje-**

PREDMET: *Prijedlog drugih Izmjena i dopuna Proračuna Grada Zadra za 2012. godinu i projekcija za 2013. i 2014. godinu*

PRAVNI TEMELJ: *Zakon o proračunu (NN 87/08, 136/12) te članak 27. Statuta Grada Zadra (GGZ 9/09,28/10)*

NADLEŽNOST ZA DONOŠENJE: *Gradsko vijeće Grada Zadra*

PREDLAGATELJ: *Gradonačelnik*

IZVJESTITELJ: *Zvonimir Vrančić, Gradonačelnik Grada Zadra
Grozdana Perić, dipl.oec., pročelnica Upravnog
odjela za financije*

OBRAZLOŽENJE:

Člankom 39.st. 2 Zakona o proračunu (NN 87/08,136/12) navodi se da se Izmjene i dopune proračuna provode po postupku za donošenje proračuna i projekcija. Upravni odjel za financije izradio je prijedlog drugih Izmjena i dopuna proračuna Grada Zadra za 2012. godinu zajedno sa izmjenjenim projekcijama za 2013. i 2014. godinu. Drugim Izmjenama i dopunama Proračuna za 2012. godinu plan se smanjuje za 8.091.011,00 kuna i umjesto 352.028.011,00 kuna sada iznosi 343.937.000,00 što je razvidno i u materijalu koji se dostavlja u prilogu.

**GRADONAČELNIK
Zvonimir Vrančić, v.r.**

REPUBLIKA HRVATSKA

**ZADARSKA ŽUPANIJA
GRAD ZADAR**

SADRŽAJ:

- 1. OBRAZLOŽENJE DRUGIH IZMJENA I DOPUNA PRORAČUNA GRADA ZADRA ZA 2012. GODINU**
- 2. DRUGE IZMJENE I DOPUNE PRORAČUNA GRADA ZADRA ZA 2012.GODINU I PROJEKCIJA ZA 2013. I 2014.GODINU**
 - 2.1. OPĆI I POSEBNI DIO**
 - 2.2. DRUGA IZMJENA I DOPUNA PLANA PRORAČUNSKE POTROŠNJE ZA RAZDOBLJE 2013.-2014.GODINE**
- 3. DRUGA IZMJENA I DOPUNA PLANA RAZVOJNIH PROGRAMA**

ZADAR, PROSINAC 2012.GODINE

1.

OBRAZLOŽENJE**DRUGIH IZMJENA I DOPUNA PRORAČUNA GRADA ZADRA ZA 2012. GODINU****1.1. UVOD**

Druge izmjene i dopune Proračuna Grada Zadra za 2012. godinu te projekcije za razdoblje 2013.-2014. godine izrađuju se u skladu sa člankom 39.stavkom 2. Zakona o proračunu (N.N. br.87/08 i 136/2012).

Zakonom je određeno da predstavničko tijelo donosi proračun na manje detaljnoj razini ekonomske klasifikacije ,odnosno na trećoj razini računskog plana čime se postiže veća fleksibilnost u izvršavanju proračuna,dok se projekcije za 2013. i 2014. usvajaju na drugoj razini ekonomske klasifikacije.

Druge izmjene i dopune Proračuna Grada Zadra za 2012. godinu izrađene su radi usklađivanja rashoda sa stvarnim ostvarenjima ,te promjenama i saznanjima o ostvarivanju prihoda nakon devetomjesečnog izvršenja.

Drugim izmjenama i dopunama Proračuna grada Zadra za 2012.god. ukupni prihodi i primici planiraju se u iznosu od 343.937.000 ,00 kuna što je za 8.091.011,00 kuna manje u odnosu na Prve izmjene i dopune proračuna.

Prihodi i primici ,a time rashodi i izdaci manji su za 2,30 % u odnosu na prethodni plan proračuna za 2012. godinu.

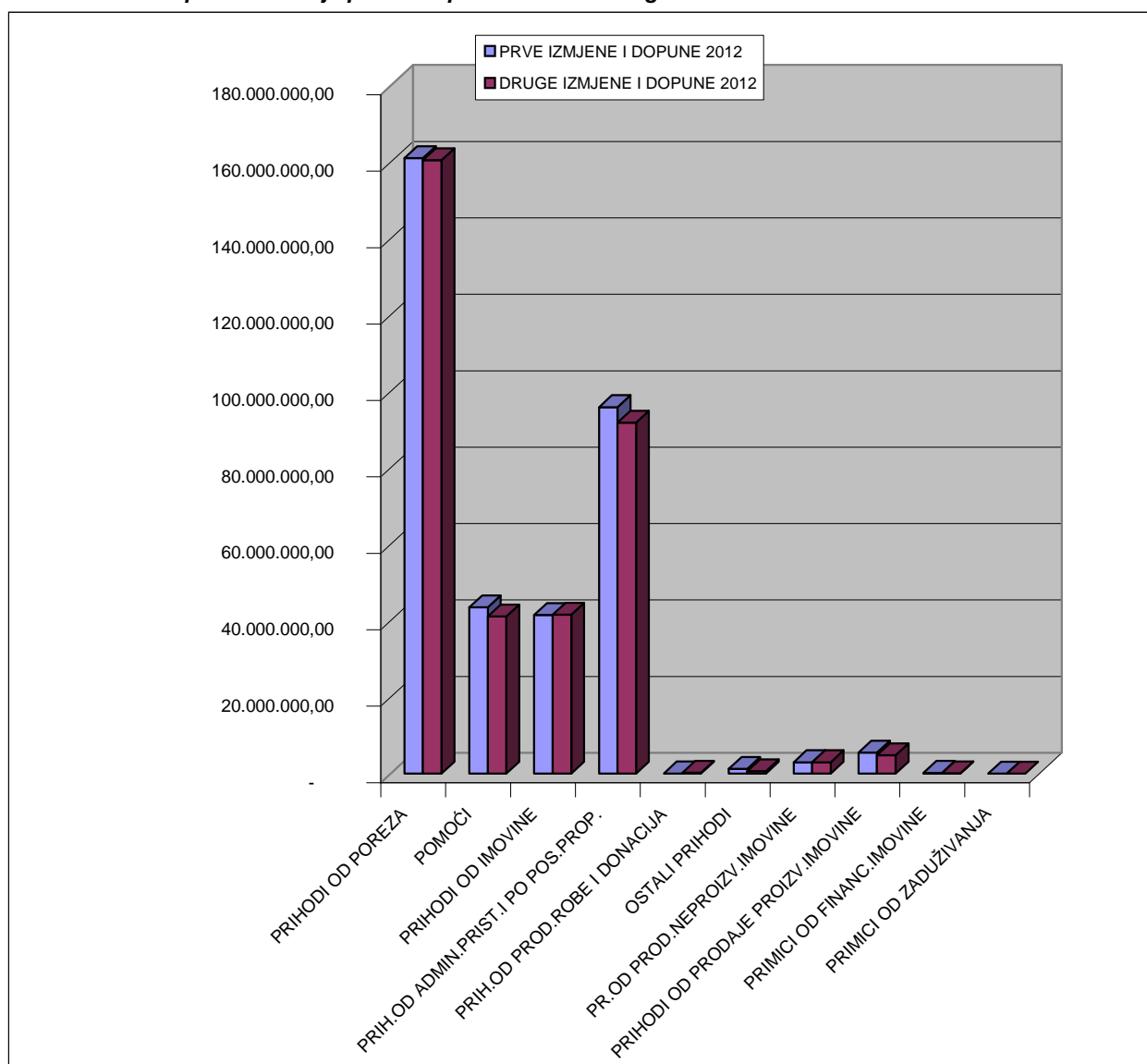
1.2. PRIHODI I PRIMICI

Drugim izmjenama i dopunama Proračuna grada Zadra za 2012. godinu prihodi proračuna smanjeni su za 2,30 % ili nominalno za 8.091.011,00 kuna.

1.2.2. STRUKTURA PRIHODA I PRIMITAKA PRORAČUNA GRADA ZADRA ZA 2012. GODINU I DRUGIH IZMJENA PRORAČUNA ZA 2012.GOD.

PRIHODI	PRVE IZMJENE I DOPUNE 2012	DRUGE IZMJENE I DOPUNE 2012	INDEKS
PRIHODI OD POREZA	161.113.514,53	160.570.617,53	99,66
POMOĆI	43.509.739,00	41.140.220,05	94,55
PRIHODI OD IMOVINE	41.495.329,83	41.609.898,78	100,28
PRIH.OD ADMIN.PRIST.I PO POS.P	95.919.427,64	91.846.263,64	95,75
PRIH.OD PROD.ROBE I DONACIJA	40.000,00	240.000,00	600,00
OSTALI PRIHODI	1.250.000,00	620.000,00	49,60
PR.OD PROD.NEPROIZV.IMOVINE	3.000.000,00	3.000.000,00	100,00
PRIHODI OD PRODAJE PROIZV.IM	5.500.000,00	4.800.000,00	87,27
PRIMICI OD FINANC.IMOVINE	200.000,00	110.000,00	55,00
PRIMICI OD ZADUŽIVANJA	-	-	-
UKUPNO	352.028.011,00	343.937.000,00	97,70

Grafički prikaz kretanja prihoda i primitaka za 2012. godinu



Prihodi od poreza

Prihodi od poreza na dohodak usklađeni su sa ostvarenjima iz prethodnog mjeseca te su bile potrebne minimalne promjene u direktnom udjelu osnovnog školstva u porezu na dohodak.

Porez na nekretnine i dalje ne pokazuje oporavak, te ga je nužno smanjiti za 1,0 milijuna kuna.

Pomoći iz inozemstva i od pomoći unutar opće države

Pomoći od subjekata unutar opće države dijele se na tekuće i kapitalne pomoći.

Tekuće i kapitalne pomoći iz Fonda za zaštitu okoliša smanjuju se za 1.983.000 kuna, a odnosi se to na kapitalnu pomoć iz Fonda za zaštitu okoliša za sanaciju odlagališta i usklađenje sa doznakom Fonda za zaštitu okoliša u dijelu prijevoza otpada sa otoka.

Prihodi od financijske imovine

Izvršena je manja korekcija za ostvarene prihode iz dobiti trgovačkih društava u vlasništvu grada Zadra i to: Odvodnja d.o.o., Tržnica d.o.o i Obale i lučice d.o.o.

Prihodi od imovine

Prihodi od imovine povećavaju se za 114.568,95 kuna i to radi prihoda od koncesija za turističko zemljište hotela i kampova.

Prihodi od administrativnih pristojbi, prihodi po posebnim propisima

Prihodi od administrativnih pristojbi i po posebnim propisima smanjeni su za 4.073.164,00 kuna i to prvenstveno komunalnog doprinosa te neostvarenja prihoda od sufinanciranja katastarske izmjere te nižih prihoda od Županijske uprave za ceste na ime preuzetih županijskih cesta.

Prihodi od donacija

Prihodi od donacija povećavaju se za 200.000,00 kuna i odnosi se na kapitalnu donaciju trgovačkog društva po pravilniku te tekuću donaciju OTP banke za sufinanciranje studenata posebno teškog socijalnog statusa.

Prihodi od prodaje neproizvedene dugotrajne imovine

Prodaja zemljišta i interes za kupovinu u potpunosti je stao tako da se od ne očekuju nikakve promjene.

Prihodi od prodaje proizvedene dugotrajne imovine

Otplata stanova do kraja ove godine bit će niža radi toga što smo od lipnja ove godine naplatili potraživanja od države za prodane stanove za konvertibilne devize. Sada je potrebno vršiti prijenos od 55% ostvarenog mjesečnog prihoda u Državni proračun, sukladno Zakonu o prodaji stanova na kojima postoji stanarsko pravo.

1.2.3. STRUKTURA PRIHODA I PRIMITAKA PO IZVORIMA FINANCIRANJA

	IZVOR FINANCIRANJA	I IZMJENA PLANA	II IZMJENA PLANA	INDEKS
11	Izvorni gradski prihodi	208.848.272,00	206.542.012,95	98,90
42	Prih.od spomen.rente	2.250.000,00	2.250.000,00	100,00
43	Ostali prihodi za poseb.nam	88.880.000,00	85.964.767,00	96,72
51	Tekuće pomoći	29.319.739,00	28.933.220,05	98,68
52	Kapitalne pomoći	11.000.000,00	11.000.000,00	100,00
53	Ostale pomoći	3.190.000,00	1.207.000,00	37,84
61	Donacije	40.000,00	240.000,00	-
71	Prihodi od prod.neproizv.imo	3.000.000,00	3.000.000,00	100,00
72	Prih.od prodaje dugotr.imov.	5.500.000,00	4.800.000,00	87,27
81	Primici od financ.imovine	-	-	-
	ukupno	352.028.011,00	343.937.000,00	97,70

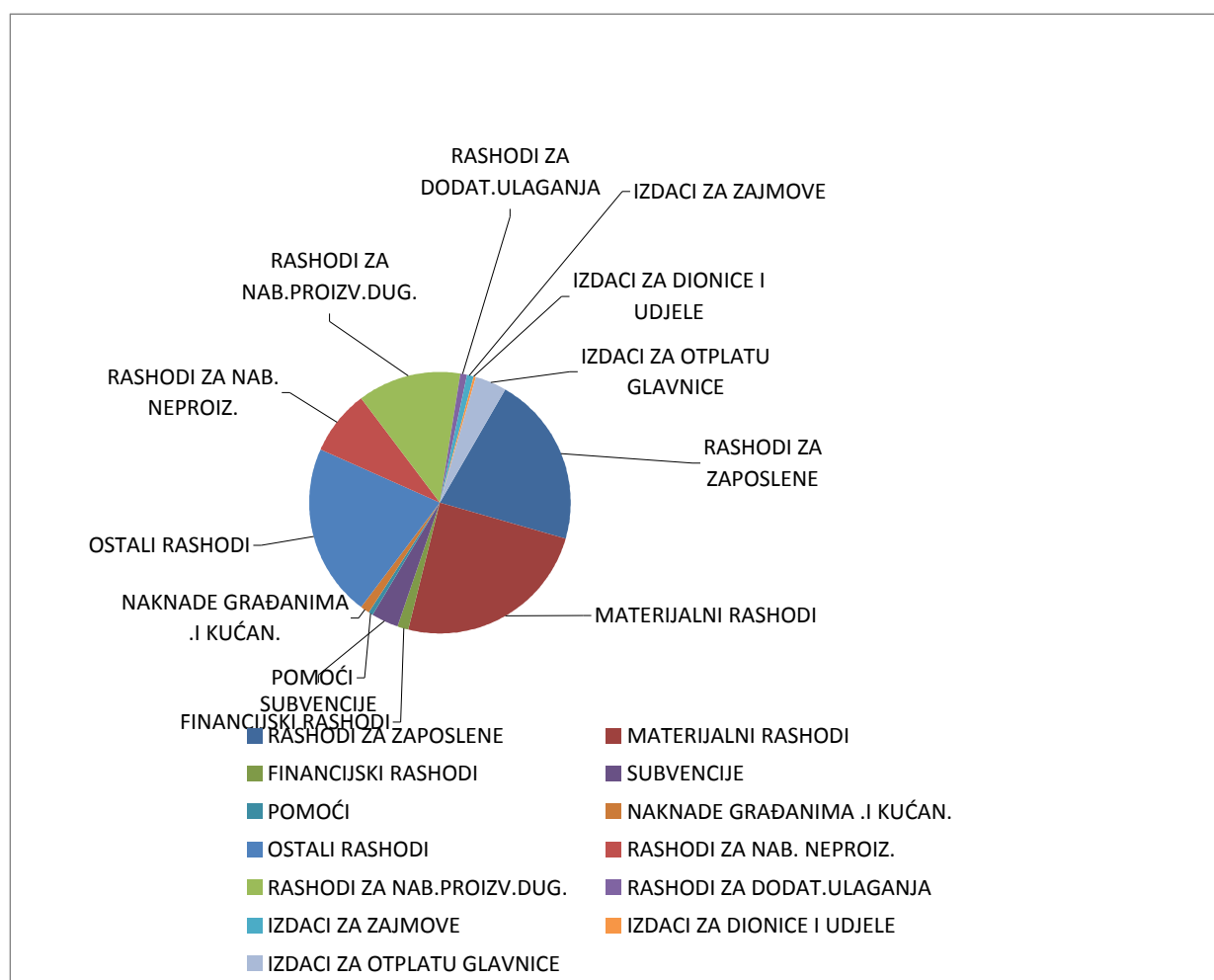
Izvorni gradski prihodi, odnosno porezni prihodi (porez na dohodak, porez na promet nekretnina, kamate, državne i ostale pristojbe) prihodi od zakupa nekretnina i sl) smanjeni su za 1,1 %. Prihodi za posebne namjene, a prvenstveno komunalni doprinos neće se ostvariti u planiranom iznosu te se smanjuje za 2,00 milijuna kuna, što je posljedica kasnijih efekata Zakona o legalizaciji.

1.3. STRUKTURA RASHODA I IZDATAKA DRUGIH IZMJENA I DOPUNA PRORAČUNA

GRADA ZADRA ZA 2012. GODINU

	PRVE IZMJENE 2012.	DRUGE IZMJENE 2012.	INDEKS
RASHODI ZA ZAPOSLENE	74.457.012,00	72.938.213,00	97,96
MATERIJALNI RASHODI	83.438.951,00	84.186.614,00	100,90
FINANCIJSKI RASHODI	4.881.400,00	4.742.436,09	97,15
SUBVENCije	14.177.500,00	11.213.743,00	79,10
POMOĆI	2.128.088,00	2.011.300,00	94,51
NAKNADE GRAĐANIMA .I KUĆAN.	3.530.000,00	3.680.000,00	104,25
OSTALI RASHODI	71.307.097,00	73.207.290,00	102,66
RASHODI ZA NAB. NEPROIZ.	27.036.400,00	27.469.404,00	101,60
RASHODI ZA NAB.PROIZV.DUG.	49.875.381,00	44.218.349,00	88,66
RASHODI ZA DODAT.ULAGANJA	3.731.182,00	3.400.682,00	91,14
IZDACI ZA ZAJMOVE	2.590.000,00	2.180.000,00	84,17
IZDACI ZA DIONICE I UDJELE	1.000.000,00	1.000.000,00	-
IZDACI ZA OTPLATU GLAVNICE	13.875.000,00	13.688.968,91	98,66
UKUPNO	352.028.011,00	343.937.000,00	97,70

Grafički prikaz udjela pojedinih troškova u ukupnom proračunu



RASHODI POSLOVANJA

Rashodi poslovanja obuhvaćaju rashode za zaposlene ,materijalne rashode ,financijske rashode subvencije,pomoći unutar opće države,naknade građanima i kućanstvima te ostale rashode. Povećani su rashodi za naknade građanima (novorođenačke naknade)te ostali rashodi. Rashodi za zaposlene smanjeni su za 1.518.799,00 kuna ili 2,04% što je posljedica usklađivanja rashoda za zaposlene sa konačnim obračunom za tekuću godinu. Financijski rashodi smanjeni su za 138.964,00,00 kuna i odnose se najvećim dijelom na kamate za primljeni kredit.

Subvencije su smanjene za 2.963.757,00 kuna i to radi promjene svrhe ulaganja prema TD "Liburniji" u kapitalnu pomoć .

Pomoći unutar općeg proračuna smanjene su za 116.788 ,00 kuna i odnosi se na smanjenje prema Općini Poličnik budući da projekt "Sustav fekalne odvodnje" gospodarske zone Murvica-Jug i zone Crno u 2012. godini nije dovršen.

Naknade građanima i kućanstvima povećane su 150.000,00 kuna,a odnosi se na povećanje sredstava za novorođenačke naknade.

Ostali rashodi povećani su za 1,9 milijuna kuna i odnose se na povećanje kapitalnih pomoći u skupini 3861 gdje je preseljeno dio subvencija.

U skupini tekućih pomoći -konto 381 povećan je iznos za 580.193,00 kune i to kod aktivnosti izvanstandardnih programa u školama te tekućim donacijama za TD ŠC "Višnjik"d.o.o.

Kapitalne pomoći tako su ukupno povećane 1.320.000,00 kuna iako je kapitalna pomoć Fonda za zaštitu okoliša za sanaciju odlagališta izostala u iznosu 1,25 milijuna kuna.

RASHODI ZA NABAVU NEFINANCIJSKE IMOVINE

Rashodi za nabavu neproizvedene imovine povećani su su za 433.004,00 kuna ili 1,60%, a odnosi se povećano ulaganje u prostorno planske dokumente.

Rashodi za nabavu proizvedene dugotrajne imovine odnosno građevinskih i ostalih objekata smanjeni su za 5.657.032,00 kuna i to sukladno programu građenja komunalne infrastrukture na pozicijama izgradnje cesta 1,7 mil.kuna,izgradnji javnih površina za 1,2 milijuna kuna te smanjenje na pozicijama opskrbe pitkom vodom i odvodnji otpadnih voda za 2,29 milijuna kuna .

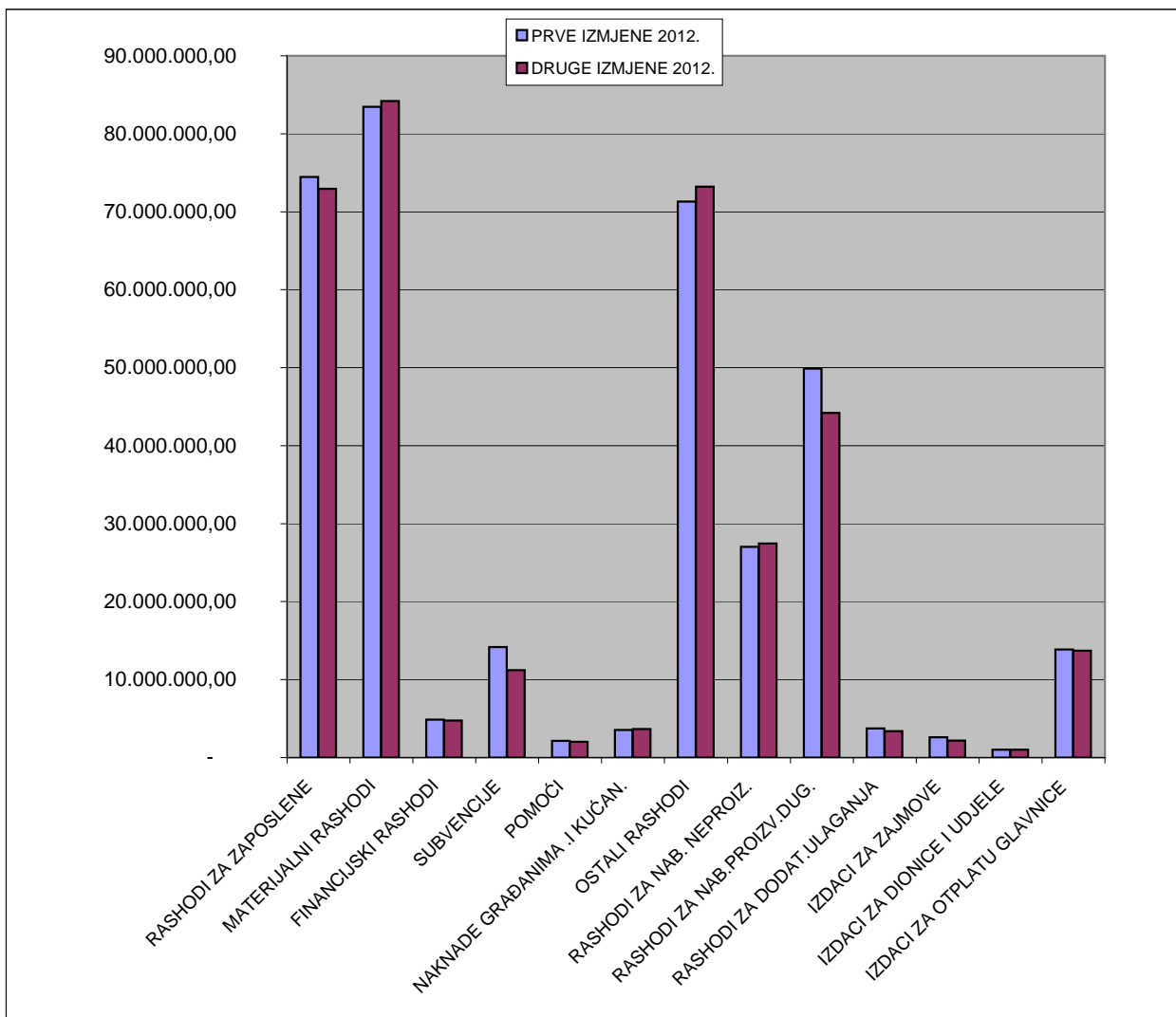
Smanjeni su rashodi za dodatna ulaganja na građevinskim objektima za 330.500,00 kuna i to u dijelu koji se odnosi na Osnovne škole, a radi se o usklađenju sa provedenom javnom nabavom.

IZDACI ZA DANE ZAJMOVE

U skupini 512-dani zajmovi neprofitnim organiz.građanstvu i kućanstvima smanjeni su 410.000,00 kuna i to na prvenstveno radi promjene konta kod subvencioniranja kamate na kredite malim i srednjim poduzetnicima.

U skupini 544-Otplata glavnice kredita smanjenje se odnosi na usklađivanje sa stvarnim troškom za otplatu glavnice u 2012. godini.

GRAFIČKI PRIKAZ RASHODA I IZDATAKA DRUGIH IZMJENA I DOPUNA PRORAČUNA GRADA ZADRA ZA 2012. GODINU



Proračunska potrošnja predviđena je kroz razdjele i to:

- 010. Predstavnička i izvršna tijela**
- 011. Gradsko vijeće**
- 012. Gradonačelnik**
- 020. Upravni odjel za gradsku samoupravu i opće poslove**
- 030. Upravni odjel za odgoj i školstvo**
- 040. Upravni odjel za socijalnu skrb i zdravstvo**
- 060. Upravni odjel za graditeljstvo i zaštitu okoliša**
- 070. Upravni odjel za gospodarenje gradskom imovinom**
- 080. Upravni odjel za kulturu i šport**
- 090. Upravni odjel za gospodarstvo**

100. Upravni odjel za poljoprivredu i razvitak otoka

110. Upravni odjel za komunalne djelatnosti

RAZDJEL .010 PREDSTAVNIČKA I IZVRŠNA TIJELA

Drugim izmjenama i dopunama proračuna ukupno predviđena sredstva ovog razdjela iznose 26.612.756,00 kuna te su manja za 333.501,00 kuna.

Program 1001-materijalni i ostali rashodi Gradskog vijeća smanjuju se za 37.206,00 na prigodnim manifestacijama i naknadama članovima predstavničkog tijela.

Program 1003-financiranje izgradnje sportske dvorane na Višnjiku smanjena su za 346.584,00 kuna na ime kamata i glavnice za primljeni kredit jer je tečajna razlika bila manja od očekivane.

U sredstvima za rad gradonačelnika predviđena su sredstva za međunarodnu suradnju, naknade članovima kulturnog vijeća, naknade članovima povjerenstava za provođenje referenduma, ,prijenos Zakladi za istinu o domovinskom ratu, proračunska pričuva.

Isto tako u sredstvima gradonačelnika predviđena su i sredstva za rad nacionalnih manjina i to njihovi troškovi za službena putovanja ,tekuće donacije za rad nacionalnih manjina , naknade za rad članova vijeća i predstavnika nacionalnih manjina te troškovi izbora nacionalnih manjina.

Program 1004-povećava se za 41.224,00 jer se nakon usklađivanja sredstava za nacionalne manjine i povećanja za 60.377,00 uskladio i konačan trošak za provedeni referendum.

RAZDJEL .020 UPRAVNI ODJEL ZA GRADSKU SAMOUPRAVU I OPĆE POSLOVE

Sredstva za rad Upravnog odjela za gradsku samoupravu i opće poslove iznose 36.273.802 ,00 kuna i ukupno su povećana 491.793,00 kune.

U navedenim rashodima nalaze se rashodi za zaposlene i naknade za zaposlene ,materijalni troškovi ,financijski rashodi te rashodi za nabavu dugotrajne imovine.

Rashodi za zaposlene smanjena su za 623.999,00 kuna, dok su materijalni rashodi povećani za 1.172.472,00kuna. Odnosi se to na rashode za službena putovanja, energiju, usluge održavanja, zakupnine i najamnine, intelektualne usluge te ostale rashode.

RAZDJEL .030 UPRAVNI ODJEL ZA ODGOJ I ŠKOLSTVO

Sredstva Upravnog odjela za odgoj ,školstvo ostaju na istom nivou i iznose 44.630.400,00 kuna ili 12,98% ukupnog proračuna.

Ovim izmjenama i dopunama izvršila se preraspodjela sredstava u okviru standarda i u visini stvarnih prava po Uredbi za decentralizirana sredstva Osnovnim školama.

U okviru programa 1013-izvanstandardni programi u školama iz ovog proračuna dodatno se financiraju programi u školama i to u visini 199.000,00 kuna za aktivnost 1013-05.

RAZDJEL .040 UPRAVNI ODJEL ZA SOCIJALNU SKRB I ZDRAVSTVO

Sredstva za socijalnu skrb i zdravstvo sada iznose 23.235.524,00 kuna i niža su za 357.376,00 kuna. Izvršene su korekcije na pozicijama plaća kod korisnikau sklopu pomoći i njege u kući i Halo pomoći te na poziciji za troškove ogrijeva.

Potrebe u programu 1017-05-novčane pomoći za novorođenačku naknadu povećane su za 250.000,00 kuna.

Pozicija izgradnje azila za životinje smanjena je u cijelosti i to 250.000,00 kuna jer nisu dostatna za građenje i to zbog visokih kriterija propisanih pravilnikom o izgradnji takvih objekata.

RAZDJEL .060 UPRAVNI ODJEL ZA GRADITELJSTVO I ZAŠTITU OKOLIŠA

Drugim izmjenama proračuna Upravnom odjelu za graditeljstvo i zaštitu okoliša osiguravaju se sredstva u visini 63.500.000 kuna .Udio Upravnog odjela za graditeljstvo u ukupnom proračunu je 18,46%. Korekcije su napravljene u programu izgradnje komunalne infrastrukture radi nižih troškova za dovršetak Trga Petra Zoranića i Poljane Šime Budinića za 200.000,00 kuna , za 1,00 milijun kuna na izgradnji javnih površina na Ulici B.Benkovića i N.Tesle u okviru kapitalnog projekta K-1029-04, te kapitalnog projekta K-1029-01 Izgradnja nerazvrstanih cesta sukladno programu građenja. Planom gradnje komunalnih vodnih građevina ,prema sklopljenom Ugovoru sa Hrvatskim vodama grad financira 10% od ukupno predviđenih projekata čime smanjujemo svoje troškove, a kroz kapitalnu pomoć TD "Odvodnji"d.o.o. nastavljamo građenje mreže sustava odvodnje u gradu.

RAZDJEL .070 UPRAVNI ODJEL ZA GOSPODARENJE IMOVINOM

Sredstva Upravnog odjela za gospodarenje imovinom smanjena su za 269.000,00 kuna i ona sada iznose 5.840.000,00 kuna.

RAZDJEL .080 UPRAVNI ODJEL ZA KULTURU I ŠPORT

Upravni odjel za kulturu i šport obuhvaća programe u kulturi ,tehničkoj kulturi i športu. Ovim izmjenama i dopunama nije se mijenjao plan i program ovog Upravnog odjela koji u ukupnom proračunu sudjeluje 13,61% ili nominalno 46.794.839,00 kuna.

RAZDJEL .090 UPRAVNI ODJEL ZA GOSPODARSTVO

Upravni odjel za gospodarstvo plan od 50.672.606,00 kuna mijenja na 48.869.679,00 kuna. Sredstva za poticanje gospodarskih aktivnosti smanjena su za 1.294.541,00 kuna te ona sada iznose 4.708.547,00 kuna i to radi nižih troškova i to kako je navedeno za projekt "Sustav fekalne odvodnje" gospodarske zone Murvica-Jug i zone Crno koji u 2012. godini nije dovršen,zatim radi usklađenja za otkup zemljišta u zoni Crno po Sporazumu te izostale kapitalna pomoć za projektiranje. Subvencioniranje cijene karte TD "Liburnija"samo je preraspodijeljeno prema ekonomskoj klasifikaciji na dio za kapitalnu pomoć radi nabavke novih autobusa,a povećana su sredstva za tekuću donaciju ŠC"Višnjik"d.o.o. radi troškova energenata. Program 1046-program zaštite od požara usklađen je sa sredstvima iz odluke o decentraliziranim sredstvima i sredstva izvanstandarda. Kapitalni projekt 1049-ulaganje u informatizaciju smanjenje za 521.424,00 kuna.

RAZDJEL .100 UPRAVNI ODJEL ZA POLJOPRIVREDU I RAZVITAK OTOKA

Upravnom odjelu za poljoprivredu i razvitak otoka ukupan iznos sredstava ostaje isti u odnosu na prethodne izmjene

Program 1050-poticanje poljoprivrede

U okviru programa događaju se preraspodjele ,gdje se za subvenciju za poticanje poljoprivrede povećavaju sredstva za 50.000,00 kuna ,a za isti iznos smanjuju se pozicije usluga tekućeg i investicijskog ulaganja i sitnog inventara.

RAZDJEL .110 UPRAVNI ODJEL ZA KOMUNALNE DJELATNOSTI

Upravni odjel za komunalne djelatnosti participira u ukupnom proračunu sa 45.880.000,00 kuna ili 12,77 % od ukupnog proračuna.

Ovim izmjenama nije se mijenjao program komunalnog održavanja već su se samo povećale one

pozicije koje su uvjetovane povećanjem troškova za povećani porez na dodanu vrijednost.

2.2. IZMJENA I DOPUNA PLANA PRORAČUNSKE POTROŠNJE ZA RAZDOBLJE 2013.-2014.GODINE

Drugim izmjenama i dopunama proračuna za 2012. godinu mijenjaju se i projekcije plana proračunske potrošnje za razdoblje 2013-2014. godine.

Budući da se na prethodnoj sjednici održanoj 19. studenog 2012. godine usvojio prijedlog proračuna za 2013. godinu i projekcije za 2014. i 2015. godinu sada je uslijedilo samo usklađenje sa istim.

3. IZMJENA I DOPUNA PLANA RAZVOJNIH PROGRAMA

Plan razvojnih programa prema prvim izmjenama za 2012. godinu iznosio je 84.618.132,00 kuna, dok je ovim Drugim izmjenama i dopunama 2012. smanjen je za 6.488.208,00 kuna i uvjetovan je nižim prihodima od komunalnog doprinosa i ostalih namjenskih prihoda.

Temeljem čl. 39. st. 2. Zakona o proračunu ("NN" br. 87/08, 136/12) te članka 27. Statuta Grada Zadra (Glasnik Grada Zadra broj 9/09 i 28/10), Gradsko vijeće Grada Zadra na ____ . **sjednici** održanoj dana ____ 2012. godine donosi

DRUGE IZMJENE I DOPUNE PRORAČUNA GRADA ZADRA ZA 2012. GODINU I PROJEKCIJE ZA 2013. I 2014. GODINU

I. OPĆI DIO

Članak 1.

Članak 1.: Mijenja se i glasi "Javne potrebe Grada Zadra u 2012. godini te projekcije za 2013. i 2014. godinu sastoje se od:

A. RAČUN PRIHODA I RASHODA

	PRVE IZMJENE I DOPUNE PRORAČUNA ZA 2012.	povećanje/ smanjenje	DRUGE IZMJENE I DOPUNE PRORAČUNA ZA 2012.	DRUGA IZMJENA I DOPUNA PROJEKCIJA ZA 2013.	DRUGA IZMJENA I DOPUNA PROJEKCIJA ZA 2014.
PRIHODI POSLOVANJA	343.328.011,00	-7.301.011,00	336.027.000,00	355.904.082,00	366.576.000,00
PRIHODI OD PRODAJE NEFINANC.IMOVINE	8.500.000,00	-700.000,00	7.800.000,00	7.500.000,00	7.000.000,00
UKUPNI PRIHODI	351.828.011,00	-8.001.011,00	343.827.000,00	363.404.082,00	373.576.000,00
RASHODI POSLOVANJA	253.920.048,00	-1.940.451,91	251.979.596,09	264.219.889,00	265.750.367,00
RASHODI ZA NABAVU NEFINANC. IMOVINE	80.642.963,00	-5.554.528,00	75.088.435,00	83.288.193,00	70.534.400,00
UKUPNI RASHODI	334.563.011,00	-7.494.979,91	327.068.031,09	347.508.082,00	336.284.767,00
RAZLIKA PRIHODA I RASHODA	17.265.000,00	-506.031,09	16.758.968,91	15.896.000,00	37.291.233,00

B. RASPOLOŽIVA SREDSTVA IZ PRETHODNIH GODINA

	PRVE IZMJENE I DOPUNE PRORAČUNA ZA 2012.	povećanje/ smanjenje	DRUGE IZMJENE I DOPUNE PRORAČUNA ZA 2012.	DRUGA IZMJENA I DOPUNA PROJEKCIJA ZA 2013.	DRUGA IZMJENA I DOPUNA PROJEKCIJA ZA 2014.
PRENESENI MANJAK PRIHODA I PRIMITAKA	0,00	0,00	0,00	0,00	16.595.233,00

C. RAČUN FINANCIRANJA

	PRVE IZMJENE I DOPUNE PRORAČUNA ZA 2012.	povećanje/ smanjenje	DRUGE IZMJENE I DOPUNE PRORAČUNA ZA 2012.	DRUGA IZMJENA I DOPUNA PROJEKCIJA ZA 2013.	DRUGA IZMJENA I DOPUNA PROJEKCIJA ZA 2014.
PRIMICI OD FINACIJSKE IMOVINE I ZADUŽ.	200.000,00	-90.000,00	110.000,00	254.000,00	254.000,00
IZDACI ZA FINACIJSKU IMOVINU	17.465.000,00	-596.031,09	16.868.968,91	16.150.000,00	20.950.000,00
NETO ZADUŽIVANJE/FINANCIRANJE	-17.265.000,00	506.031,09	-16.758.968,91	-15.896.000,00	-20.696.000,00
VIŠAK/MANJAK+NETO ZADUŽIVANJE	0,00	0,00	0,00	0,00	0,00

Članak 2.

Članak 2 mijenja se i glasi: "Prihodi i primitci te rashodi i izdaci po proračunskim klasifikacijama utvrđeni u Računu prihoda i rashoda te računu financiranja za 2012. godinu, te projekcijama za 2013. i 2014. godinu raspoređeni po programima i korisnicima povećavaju se ili smanjuju kako slijedi:"

GRAD ZADAR DRUGE IZMJENE I DOPUNE PRORAČUNA ZA 2012. GODINU

UKUPNI PRIHODI I PRIMITCI			Prve izmjene i dopune	Povećanje - smanjenje	Druge izmjene i dopune	Struktura % :	Indeks
			izvori financiranja:				
611	POREZ I PRIREZ NA DOHODAK	11	137.343.514,53	417.103,00	137.760.617,53	40,05	100,30
613	POREZI NA IMOVINU	11	16.300.000,00	-1.000.000,00	15.300.000,00	4,45	93,87
614	POREZI NA ROBU I USLUGE	11	7.400.000,00	100.000,00	7.500.000,00	2,18	101,35
616	OSTALI PRIHODI OD POREZA	11	70.000,00	-60.000,00	10.000,00	0,00	14,29
61	PRIHODI OD POREZA		161.113.514,53	-542.897,00	160.570.617,53	46,69	99,66
633	POMOĆI IZ PRORAČUNA	51,11,52	23.779.470,00	30.584,05	23.810.054,05	6,92	100,13
634	POMOĆI OD OSTALIH SUBJEKATA UNUTAR OPĆEG PR	11,53	3.190.000,00	-1.983.000,00	1.207.000,00	0,35	37,84
635	POMOĆI IZRAVNANJA ZA DECENTRALIZ.FINKCIJE	11,51	16.540.269,00	-417.103,00	16.123.166,00	4,69	97,48
63	POMOĆI IZ INOZEM. I OD SUBJEK.UNUTAR OPĆE DRŽA		43.509.739,00	-2.369.518,95	41.140.220,05	11,96	94,55
641	PRIHODI OD FINACIJSKE IMOVINE	11	6.330.329,83	-45.431,05	6.284.898,78	1,83	99,28
642	PRIHODI OD NEFINACIJSKE IMOVINE	11,43,42	35.165.000,00	160.000,00	35.325.000,00	10,27	100,45
64	PRIHODI OD IMOVINE		41.495.329,83	114.568,95	41.609.898,78	12,10	100,28
651	UPRAVNE I ADMINISTRATIVNE PRISTOJBE	11,43	5.960.000,00	20.000,00	5.980.000,00	1,74	100,34
652	PRIHODI PO POSEBNIM PROPISIMA	11,43	9.459.427,64	-1.843.164,00	7.616.263,64	2,21	80,52
653	KOMUNALNI DOPRINOSI I NAKNADE	11,43	80.500.000,00	-2.250.000,00	78.250.000,00	22,75	97,20
65	PRIHODI OD ADMIN.PRISTOJBI I PO POSEB.PROPISIM		95.919.427,64	-4.073.164,00	91.846.263,64	26,70	95,75
663	DONACIJE OD PRAVNIH I FIZ.OSOBA IZVAN OPĆ.PROR	11,61	40.000,00	200.000,00	240.000,00	0,07	600,00
66	PRIH.OD PRODAJE PROIZV.ROBE I USLUGA,DONACIJA		40.000,00	200.000,00	240.000,00	0,07	600,00
681	Kazne i upravne mjere	11	150.000,00	-130.000,00	20.000,00	0,01	13,33
683	Ostali prihodi	11	1.100.000,00	-500.000,00	600.000,00	0,17	54,55
68	KAZNE,UPRAVNE MJERE I OSTALI PRIHODI		1.250.000,00	-630.000,00	620.000,00	0,18	49,60
Klasa: 6	PRIHODI POSLOVANJA		343.328.011,00	-7.301.011,00	336.027.000,00	97,70	97,87
711	Prih.od prodaje mater.imovine-priv.bog.	11,71	3.000.000,00	0,00	3.000.000,00	0,87	100,00
71	PRIHODI OD PRODAJE NEPROIZVEDENE DUGO. IMOVINE		3.000.000,00	0,00	3.000.000,00	0,87	100,00
721	Prihodi od prodajegrad.objekata	11,72	5.500.000,00	-700.000,00	4.800.000,00	1,40	87,27
72	PRIHODI OD PRODAJE PROIZVEDENE DUG.IMOVINE		5.500.000,00	-700.000,00	4.800.000,00	1,40	87,27
Klasa: 7	PRIHODI OD PRODAJE NEFINACIJSKE IMOVINE		8.500.000,00	-700.000,00	7.800.000,00	2,27	91,76
812	PRIMICI-POVRATI GL.ZAJMOVA NEPROF.ORG.	11	200.000,00	-90.000,00	110.000,00	0,03	55,00
81	Primljene otplate(povrati)glavnice danih zajmo		200.000,00	-90.000,00	110.000,00	0,03	55,00
Klasa: 8	PRIMICI OD FINACIJSKE IMOVINE I ZADUŽIVANJA		200.000,00	-90.000,00	110.000,00	0,03	55,00
Ukupno:			352.028.011,00	-8.091.011,00	343.937.000,00	100,00	97,70

GRAD ZADAR DRUGE IZMJENE I DOPUNE PRORAČUNA ZA 2012. GODINU**UKUPNI PRIHODI I PRIMITCI****Rekapitulacija prema izvorima financiranja:**

šifra	izvor financiranja	plan:	izmjena:	indeks:
11	Izvorni gradski prihodi	208.848.272,00	206.542.012,95	98,90
42	Prihodi od spomeničke rente	2.250.000,00	2.250.000,00	100,00
43	Ostali prihodi za posebne namjene	88.880.000,00	85.964.767,00	96,72
51	Tekuće pomoći	29.319.739,00	28.933.220,05	98,68
52	Kapitalne pomoći	11.000.000,00	11.000.000,00	100,00
53	Ostale pomoći	3.190.000,00	1.207.000,00	37,84
61	Donacije	40.000,00	240.000,00	600,00
71	Prihodi od prodaje neproizvedene imovine	3.000.000,00	3.000.000,00	100,00
72	Prihodi od prodaje dugotr. imovine	5.500.000,00	4.800.000,00	87,27
	ukupno:	352.028.011,00	343.937.000,00	97,70

GRAD ZADAR DRUGE IZMJENE I DOPUNE PRORAČUNA ZA 2012. GODINU

UKUPNI RASHODI I IZDACI - OPĆI DIO

			Prve izmjene i dopune	Povećanje - smanjenje	Druge izmjene i dopune	Struktura	Indeks
izvori financiranja							
3	RASHODI POSLOVANJA	11 42,43 51,53	253.920.048,00	-1.940.451,91	251.979.596,09	73,26 %	99,24
31	RASHODI ZA ZAPOSLENE	11 43 51	74.457.012,00	-1.518.799,00	72.938.213,00	21,21 %	97,96
311	PLAĆE	11 43 51	60.973.460,27	-1.015.502,84	59.957.957,43	17,43 %	98,33
312	OSTALI RASHODI ZA ZAPOSLENE	11 43 51	2.145.081,00	92.143,18	2.237.224,18	0,65 %	104,30
313	DOPRINOSI NA PLAĆE	11 43 51	11.338.470,73	-595.439,34	10.743.031,39	3,12 %	94,75
32	MATERIJALNI RASHODI	11 42,43 51,53	83.438.951,00	747.663,00	84.186.614,00	24,48 %	100,90
321	NAKNADE TROŠKOVA ZAPOSLENIMA	11 51	3.247.838,00	-39.078,00	3.208.760,00	0,93 %	98,80
322	RASHODI ZA MATERIJAL I ENERGIJU	11 51	9.970.347,00	110.502,00	10.080.849,00	2,93 %	101,11
323	RASHODI ZA USLUGE	11 42,43 51,53	64.515.746,00	224.696,00	64.740.442,00	18,82 %	100,35
324	NAKNADE TROŠKOVA OSOBAMA IZVAN RADNOG ODI	11	10.000,00	0,00	10.000,00	0,00 %	100,00
329	OSTALI NESPOMENUTI RASHODI POSLOVANJA	11 51	5.695.020,00	451.543,00	6.146.563,00	1,79 %	107,93
34	FINANCIJSKI RASHODI	11 51	4.881.400,00	-138.963,91	4.742.436,09	1,38 %	97,15
342	KAMATE ZA PRIMLJENE KREDITE I ZAJMOVE	11	4.155.000,00	-160.552,91	3.994.447,09	1,16 %	96,14
343	OSTALI FINANCIJSKI RASHODI	11 51	726.400,00	21.589,00	747.989,00	0,22 %	102,97
35	SUBVENCIJE	11 43 51	14.177.500,00	-2.963.757,00	11.213.743,00	3,26 %	79,10
351	SUBVENCIJE TRGO.DRUŠTVIMA U JAVNOM SEKTORU	11 51	13.487.500,00	-3.300.000,00	10.187.500,00	2,96 %	75,53
352	SUBVENCIJE TRGO.DRU.,POLJOPR.OBRT.IZVAN JS	11 43 51	690.000,00	336.243,00	1.026.243,00	0,30 %	148,73
36	POMOĆI DANE U INOZEMSTVO I UNUTAR OPĆEG PRORA	11 51	2.128.088,00	-116.788,00	2.011.300,00	0,58 %	94,51
363	POMOĆI UNUTAR OPĆEG PRORAČUNA	11 51	2.128.088,00	-116.788,00	2.011.300,00	0,58 %	94,51
37	NAKNADE GRAĐA.I KUĆAN.OD OSIGURA. I DR.NAKNADE	11 53	3.530.000,00	150.000,00	3.680.000,00	1,07 %	104,25
372	OSTALE NAKNADE GRAĐA.I KUĆAN.IZ PRORAČUNA	11 53	3.530.000,00	150.000,00	3.680.000,00	1,07 %	104,25
38	OSTALI RASHODI	11 42,43 51,53	71.307.097,00	1.900.193,00	73.207.290,00	21,29 %	102,66
381	TEKUĆE DONACIJE	11 42 51	61.130.771,00	580.193,00	61.710.964,00	17,94 %	100,95
382	KAPITALNE DONACIJE	11 42 51	1.371.326,00	0,00	1.371.326,00	0,40 %	100,00
383	KAZNE, PENALI I NAKNADE ŠTETE	11	3.185.000,00	0,00	3.185.000,00	0,93 %	100,00
385	PRORAČUNSKA PRIČUVA	11	150.000,00	0,00	150.000,00	0,04 %	100,00
386	KAPITALNE POMOĆI	11 43 53,51	5.470.000,00	1.320.000,00	6.790.000,00	1,97 %	124,13
4	RASHODI ZA NABAVU NEFINANCIJSKE IMOVINE	11 43,42 51,53,52 61 71,	80.642.963,00	-5.554.528,00	75.088.435,00	21,83 %	93,11
41	RASHODI ZA NABAVU NEPROIZVEDENE DUGO. IMOVINE	11 43 51 72,71	27.036.400,00	433.004,00	27.469.404,00	7,99 %	101,60
411	MATERIJALNA IMOVINA - PRIRODNA BOGATSTVA	11 43 72,71	20.100.000,00	-403.996,00	19.696.004,00	5,73 %	97,99
412	NEMATERIJALNA IMOVINA	11 43 51	6.936.400,00	837.000,00	7.773.400,00	2,26 %	112,07
42	RASHODI ZA NABAVU PROIZVEDENE DUGOTRAJ.IMOVIN	11 43,42 51,53,52 61 72,	49.875.381,00	-5.657.032,00	44.218.349,00	12,86 %	88,66
421	GRAĐEVINSKI OBJEKTI	11 43,42 53,52 61 72,71	46.729.000,00	-5.379.000,00	41.350.000,00	12,02 %	88,49
422	POSTROJENJA I OPREMA	11 51	1.570.881,00	119.368,00	1.690.249,00	0,49 %	107,60
423	PRIJEVOZNA SREDSTVA	11 51	260.000,00	60.000,00	320.000,00	0,09 %	123,08
426	NEMATERIJALNA PROIZVEDENA IMOVINA	11 43	1.315.500,00	-457.400,00	858.100,00	0,25 %	65,23
45	RASHODI ZA DODATNA ULAGANJA NA NEFINAN.IMOV.	11 51 71	3.731.182,00	-330.500,00	3.400.682,00	0,99 %	91,14
451	DODATNA ULAGANJA NA GRAĐ.OBJEKTIMA	11 51 71	3.471.182,00	-286.700,00	3.184.482,00	0,93 %	91,74
452	DODATNA ULAGANJA NA POSTROJENJIMA I OPREMI	51	260.000,00	-43.800,00	216.200,00	0,06 %	83,15
5	IZDACI ZA FINANCIJSKU IMOVINU I OTPLATE ZAJMOV	11 51	17.465.000,00	-596.031,09	16.868.968,91	4,90 %	96,59
51	IZDACI ZA DANE ZAJMOVE	11 51	2.590.000,00	-410.000,00	2.180.000,00	0,63 %	84,17
512	DANI ZAJMOVI NEPROFI.ORG.A.GRAĐA.I KUĆANSTVIM	51	2.170.000,00	10.000,00	2.180.000,00	0,63 %	100,46
516	IZDACI ZA DANE ZAJMOVE TRGO.DR.I OBRT.IZVAN JS	11	420.000,00	-420.000,00	0,00	0,00 %	0,00

GRAD ZADAR DRUGE IZMJENE I DOPUNE PRORAČUNA ZA 2012. GODINU

UKUPNI RASHODI I IZDACI - OPĆI DIO

		Prve izmjene i dopune	Povećanje - smanjenje	Druge izmjene i dopune	Struktura	Indeks
izvori financiranja						
5	IZDACI ZA FINACIJSKU IMOVINU I OTPLATE ZAJMOV	11 51	17.465.000,00	-596.031,09	16.868.968,91	4,90 % 96,59
53	IZDACI ZA DIONICE I UDJELE U GLAVNICI	11	1.000.000,00	0,00	1.000.000,00	0,29 % 100,00
534	Dionice i udjeli u glav.trg.društava izvan JS	11	1.000.000,00	0,00	1.000.000,00	0,29 % 100,00
54	IZDACI ZA OTPLATU GLAVNI.PRIMLJE.KREDITA I ZAJ	11	13.875.000,00	-186.031,09	13.688.968,91	3,98 % 98,66
544	OTPLA.GLA.KREDI.OD KRE.I FIN.INSTI.IZVAN JS	11	13.875.000,00	-186.031,09	13.688.968,91	3,98 % 98,66
Proračun ukupno:			352.028.011,00	-8.091.011,00	343.937.000,00	100,00 % 97,70

GRAD ZADAR DRUGE IZMJENE I DOPUNE PRORAČUNA ZA 2012. GODINU

UKUPNI RASHODI I IZDACI

Rekapitulacija prema izvorima financiranja:

šifra	izvor financiranja	plan:	izmjena:	indeks:
11	Izvorni gradski prihodi	208.848.272,00	206.542.012,95	98,90
42	Prihodi od spomeničke rente	2.250.000,00	2.250.000,00	100,00
43	Ostali prihodi za posebne namjene	88.880.000,00	85.964.767,00	96,72
51	Tekuće pomoći	29.319.739,00	28.933.220,05	98,68
52	Kapitalne pomoći	11.000.000,00	11.000.000,00	100,00
53	Ostale pomoći	3.190.000,00	1.207.000,00	37,84
61	Donacije	40.000,00	240.000,00	600,00
71	Prihodi od prodaje neproizvedene imovine	3.000.000,00	3.000.000,00	100,00
72	Prihodi od prodaje dugotr. imovine	5.500.000,00	4.800.000,00	87,27
	ukupno:	352.028.011,00	343.937.000,00	97,70

GRAD ZADAR DRUGE IZMJENE I DOPUNE PRORAČUNA ZA 2012. GODINU

UKUPNI RASHODI - POSEBNI DIO

UKUPNI RASHODI - POSEBNI DIO				Prve izmjene i dopune	Povećanje - smanjenje	Druge izmjene i dopune	Struktura	Indeks
izvori financiranja								
Razdjel: 010	PREDSTAVNIČKA I IZVRŠNA TIJELA			26.946.257,00	-333.501,00	26.612.756,00	7,74 %	98,76
Glava: 010-01	Djelatnost Gradskog vijeća			20.835.000,00	-374.725,00	20.460.275,00	5,95 %	98,20
glavni program: G10 Politički sustav i administracija Grada				20.835.000,00	-374.725,00	20.460.275,00	5,95 %	98,20
Program: 1001	Materijalni i ostali rashodi Gradskog vijeća			1.655.000,00	-37.206,00	1.617.794,00	0,47 %	97,75
Funkcija: 0111 Izvršna i zakonodavna tijela								
aktivnost: A1001-01 Materijalni i ostali rashodi				1.655.000,00	-37.206,00	1.617.794,00	0,47 %	97,75
323	RASHODI ZA USLUGE	11 43		350.000,00	-20.000,00	330.000,00	0,10 %	94,29
324	NAKNADE TROŠKOVA OSOBAMA IZVAN RADNOG OD	11		10.000,00	0,00	10.000,00	0,00 %	100,00
329	OSTALI NESPOMENUTI RASHODI POSLOVANJA	11		770.000,00	-17.206,00	752.794,00	0,22 %	97,77
381	TEKUĆE DONACIJE	11		525.000,00	0,00	525.000,00	0,15 %	100,00
Program: 1002	Obilježavanje dana Grada i ostale obljetnice			150.000,00	9.065,00	159.065,00	0,05 %	106,04
Funkcija: 0111 Izvršna i zakonodavna tijela								
aktivnost: A1002-01 Ostali nespomenuti protokolarni rashodi				150.000,00	9.065,00	159.065,00	0,05 %	106,04
329	OSTALI NESPOMENUTI RASHODI POSLOVANJA	11		150.000,00	9.065,00	159.065,00	0,05 %	106,04
Program: 1003	Financiranje izgradnje športskih objekata na Višnjiku			18.030.000,00	-346.584,00	17.683.416,00	5,14 %	98,08
Funkcija: 0112 Financijski i fiskalni poslovi								
aktivnost: A1003-03 Otplata kamate po kreditu				4.155.000,00	-160.552,91	3.994.447,09	1,16 %	96,14
342	KAMATE ZA PRIMLJENE KREDITE I ZAJMOVE	11		4.155.000,00	-160.552,91	3.994.447,09	1,16 %	96,14
Funkcija: 0112 Financijski i fiskalni poslovi								
kapitalni projekt: K1003-04 Otplata glavnice po kreditu				13.875.000,00	-186.031,09	13.688.968,91	3,98 %	98,66
544	OTPLA.GLA.KREDI.OD KRE.I FIN.INSTL.IZVAN JS	11		13.875.000,00	-186.031,09	13.688.968,91	3,98 %	98,66
Program: 1055	Ulaganje u dionice i udjele trgovačkih društava			1.000.000,00	0,00	1.000.000,00	0,29 %	100,00
Funkcija: 0112 Financijski i fiskalni poslovi								
tekući projekt: T1055-01 Financijski izdaci ulaganja				1.000.000,00	0,00	1.000.000,00	0,29 %	100,00
534	Dionice i udjeli u glav.trg.društava izvan JS	11		1.000.000,00	0,00	1.000.000,00	0,29 %	100,00
Glava: 010-02	IZVRŠNO TIJELO (Gradonačelnik) I URED GRADONAČELNIKA			6.111.257,00	41.224,00	6.152.481,00	1,79 %	100,67
glavni program: G10 Politički sustav i administracija Grada				6.111.257,00	41.224,00	6.152.481,00	1,79 %	100,67
Program: 1004	Program rada Ureda Gradonačelnika			5.747.757,00	-19.153,00	5.728.604,00	1,67 %	99,67
Funkcija: 0111 Izvršna i zakonodavna tijela								
aktivnost: A1004-01 Materijalni i ostali rashodi				5.747.757,00	-19.153,00	5.728.604,00	1,67 %	99,67
323	RASHODI ZA USLUGE	11		505.000,00	0,00	505.000,00	0,15 %	100,00
329	OSTALI NESPOMENUTI RASHODI POSLOVANJA	11 51		1.807.757,00	-19.153,00	1.788.604,00	0,52 %	98,94
381	TEKUĆE DONACIJE	11		100.000,00	0,00	100.000,00	0,03 %	100,00
383	KAZNE, PENALI I NAKNADE ŠTETE	11		3.185.000,00	0,00	3.185.000,00	0,93 %	100,00
385	PRORAČUNSKA PRIČUVA	11		150.000,00	0,00	150.000,00	0,04 %	100,00
Program: 1005	Nacionalne manjine			363.500,00	60.377,00	423.877,00	0,12 %	116,61
Funkcija: 0111 Izvršna i zakonodavna tijela								
aktivnost: A1005-01 Rad nacionalnih manjina				363.500,00	60.377,00	423.877,00	0,12 %	116,61
321	NAKNADE TROŠKOVA ZAPOSLENIMA	11		20.000,00	-19.284,00	716,00	0,00 %	3,58
323	RASHODI ZA USLUGE	11		65.000,00	45.788,00	110.788,00	0,03 %	170,44
381	TEKUĆE DONACIJE	11		278.500,00	33.873,00	312.373,00	0,09 %	112,16

GRAD ZADAR DRUGE IZMJENE I DOPUNE PRORAČUNA ZA 2012. GODINU

UKUPNI RASHODI - POSEBNI DIO

		Prve izmjene i dopune	Povećanje - smanjenje	Druge izmjene i dopune	Struktura	Indeks
izvori financiranja						
Razdjel: 020	UPRAVNI ODJEL ZA GRADSKU SAMOUPRAVU I OPĆE PO	35.782.009,00	491.793,00	36.273.802,00	10,55 %	101,37
Glava: 020-01	ZAJEDNIČKI RASHODI GRADSKE UPRAVE	35.782.009,00	491.793,00	36.273.802,00	10,55 %	101,37
glavni program: G10 Politički sustav i administracija Grada		35.782.009,00	491.793,00	36.273.802,00	10,55 %	101,37
Program: 1006	Rashodi Gradske uprave	33.476.427,00	478.573,00	33.955.000,00	9,87 %	101,43
Funkcija: 0111	Izvršna i zakonodavna tijela					
aktivnost: A1006-01	Rashodi za zaposlene	22.924.000,00	-623.999,00	22.300.001,00	6,48 %	97,28
311	PLAĆE 11	19.300.000,00	-240.000,00	19.060.000,00	5,54 %	98,76
312	OSTALI RASHODI ZA ZAPOSLENE 11	300.000,00	-120.000,00	180.000,00	0,05 %	60,00
313	DOPRINOSI NA PLAĆE 11	3.324.000,00	-263.999,00	3.060.001,00	0,89 %	92,06
Funkcija: 0111	Izvršna i zakonodavna tijela					
aktivnost: A1006-02	Materijalni rashodi	9.546.427,00	1.172.472,00	10.718.899,00	3,12 %	112,28
321	NAKNADE TROŠKOVA ZAPOSLENIMA 11	825.000,00	28.435,00	853.435,00	0,25 %	103,45
322	RASHODI ZA MATERIJAL I ENERGIJU 11 51	1.756.612,00	100.000,00	1.856.612,00	0,54 %	105,69
323	RASHODI ZA USLUGE 11 51	5.218.852,00	530.000,00	5.748.852,00	1,67 %	110,16
329	OSTALI NESPOMENUTI RASHODI POSLOVANJA 11 51	1.745.963,00	514.037,00	2.260.000,00	0,66 %	129,44
Funkcija: 0112	Financijski i fiskalni poslovi					
aktivnost: A1006-03	Financijski rashodi	606.000,00	30.100,00	636.100,00	0,18 %	104,97
343	OSTALI FINANCIJSKI RASHODI 11	606.000,00	30.100,00	636.100,00	0,18 %	104,97
Funkcija: 0133	Ostale opće usluge					
kapitalni projekt: K1006-04	Opremanje poslovnih prostorija	400.000,00	-100.000,00	300.000,00	0,09 %	75,00
422	POSTROJENJA I OPREMA 11	250.000,00	-100.000,00	150.000,00	0,04 %	60,00
426	NEMATERIJALNA PROIZVEDENA IMOVINA 11	150.000,00	0,00	150.000,00	0,04 %	100,00
Program: 1007	Rad vijeća mjesnih odbora	108.000,00	13.220,00	121.220,00	0,04 %	112,24
Funkcija: 0111	Izvršna i zakonodavna tijela					
aktivnost: A1007-01	Tekuće donacije u novcu	108.000,00	13.220,00	121.220,00	0,04 %	112,24
381	TEKUĆE DONACIJE 11	108.000,00	13.220,00	121.220,00	0,04 %	112,24
Program: 1008	Dodatna ulaganja na objektima u MO	2.197.582,00	0,00	2.197.582,00	0,64 %	100,00
Funkcija: 0620	Razvoj zajednice					
kapitalni projekt: K1008-01	Dodatno ulaganje u MO Kožino	2.090.000,00	0,00	2.090.000,00	0,61 %	100,00
451	DODATNA ULAGANJA NA GRAĐ.OBJEKTIMA 11 71	2.090.000,00	0,00	2.090.000,00	0,61 %	100,00
Funkcija: 0620	Razvoj zajednice					
kapitalni projekt: K1008-02	Dodatno ulaganje u MO Vidikovac	107.582,00	0,00	107.582,00	0,03 %	100,00
451	DODATNA ULAGANJA NA GRAĐ.OBJEKTIMA 71	107.582,00	0,00	107.582,00	0,03 %	100,00
Razdjel: 030	UPRAVNI ODJEL ZA ODGOJ I ŠKOLSTVO	44.630.400,00	0,00	44.630.400,00	12,98 %	100,00
Glava: 030-01	PREDŠKOLSKO OBRAZOVANJE	28.925.600,00	-230.100,00	28.695.500,00	8,34 %	99,20
glavni program: G20 Predškolsko i obrazovanje		8.694.000,00	23.600,00	8.717.600,00	2,53 %	100,27
Program: 1009	Financiranje predškolskog odgoja u privatnim vrtićima	8.694.000,00	23.600,00	8.717.600,00	2,53 %	100,27
Funkcija: 0911	Predškolsko obrazovanje					
aktivnost: A1009-01	Financiranje privatnih vrtića	8.694.000,00	23.600,00	8.717.600,00	2,53 %	100,27
381	TEKUĆE DONACIJE 11	8.694.000,00	23.600,00	8.717.600,00	2,53 %	100,27

GRAD ZADAR DRUGE IZMJENE I DOPUNE PRORAČUNA ZA 2012. GODINU

UKUPNI RASHODI - POSEBNI DIO

		Prve izmjene i dopune	Povećanje - smanjenje	Druge izmjene i dopune	Struktura	Indeks
izvori financiranja						
Razdjel: 030	UPRAVNI ODJEL ZA ODGOJ I ŠKOLSTVO	44.630.400,00	0,00	44.630.400,00	12,98 %	100,00
Glava: 030-01	PREDŠKOLSKO OBRAZOVANJE	28.925.600,00	-230.100,00	28.695.500,00	8,34 %	99,20
korisnik: 030-01-36006 DJEČJI VRTIĆ RADOST		10.943.300,00	-255.300,00	10.688.000,00	3,11 %	97,67
glavni program: G20 Predškoolstvo i obrazovanje		10.943.300,00	-255.300,00	10.688.000,00	3,11 %	97,67
Program: 1010	Predškolski odgoj u vrtićima čiji je osnivač Grad Zadar	10.943.300,00	-255.300,00	10.688.000,00	3,11 %	97,67
Funkcija: 0911 Predškolsko obrazovanje						
aktivnost: A1010-01 Rashodi za usluge		10.382.300,00	-255.300,00	10.127.000,00	2,94 %	97,54
311	PLAĆE 11	9.004.500,00	-284.500,00	8.720.000,00	2,54 %	96,84
313	DOPRINOSI NA PLAĆE 11	1.377.800,00	29.200,00	1.407.000,00	0,41 %	102,12
Funkcija: 0911 Predškolsko obrazovanje						
aktivnost: A1010-02 Materijalni rashodi DV Radost		445.000,00	0,00	445.000,00	0,13 %	100,00
321	NAKNADE TROŠKOVA ZAPOSLENIMA 11	445.000,00	0,00	445.000,00	0,13 %	100,00
Funkcija: 0911 Predškolsko obrazovanje						
aktivnost: A1010-04 Financiranje programa predšk. odgoja preko Ministarstva		116.000,00	0,00	116.000,00	0,03 %	100,00
381	TEKUĆE DONACIJE 51	116.000,00	0,00	116.000,00	0,03 %	100,00
korisnik: 030-01-40998 DJEČJI VRTIĆ SUNCE		9.288.300,00	1.600,00	9.289.900,00	2,70 %	100,02
glavni program: G20 Predškoolstvo i obrazovanje		9.288.300,00	1.600,00	9.289.900,00	2,70 %	100,02
Program: 1010	Predškolski odgoj u vrtićima čiji je osnivač Grad Zadar	9.288.300,00	1.600,00	9.289.900,00	2,70 %	100,02
Funkcija: 0911 Predškolsko obrazovanje						
aktivnost: A1010-05 Rashodi za zaposlene		8.864.800,00	1.600,00	8.866.400,00	2,58 %	100,02
311	PLAĆE 11	7.555.500,00	-52.500,00	7.503.000,00	2,18 %	99,31
312	OSTALI RASHODI ZA ZAPOSLENE 11	153.300,00	0,00	153.300,00	0,04 %	100,00
313	DOPRINOSI NA PLAĆE 11	1.156.000,00	54.100,00	1.210.100,00	0,35 %	104,68
Funkcija: 0911 Predškolsko obrazovanje						
aktivnost: A1010-06 Materijalni rashodi DV Sunce		331.600,00	0,00	331.600,00	0,10 %	100,00
321	NAKNADE TROŠKOVA ZAPOSLENIMA 11	331.600,00	0,00	331.600,00	0,10 %	100,00
Funkcija: 0911 Predškolsko obrazovanje						
aktivnost: A1010-08 Sufinanciranje programa preko Ministarstva		91.900,00	0,00	91.900,00	0,03 %	100,00
381	TEKUĆE DONACIJE 51	91.900,00	0,00	91.900,00	0,03 %	100,00
Glava: 030-02	UČENICI I STUDENTI	2.172.500,00	10.000,00	2.182.500,00	0,63 %	100,46
glavni program: G20 Predškoolstvo i obrazovanje		2.172.500,00	10.000,00	2.182.500,00	0,63 %	100,46
Program: 1011	Učeničke i studentske stipendije	2.172.500,00	10.000,00	2.182.500,00	0,63 %	100,46
Funkcija: 0980 Usluge obrazovanja koje nisu drugdje svrstane						
aktivnost: A1011-01 Ostali nespomenuti rashodi		2.500,00	0,00	2.500,00	0,00 %	100,00
329	OSTALI NESPOMENUTI RASHODI POSLOVANJA 11	2.500,00	0,00	2.500,00	0,00 %	100,00
Funkcija: 0980 Usluge obrazovanja koje nisu drugdje svrstane						
aktivnost: A1011-02 Stipendije učenicima i studentima		2.170.000,00	10.000,00	2.180.000,00	0,63 %	100,46
512	DANI ZAJMOVI NEPROFI. ORGA. GRAĐA I KUĆANSTVIM 51	2.170.000,00	10.000,00	2.180.000,00	0,63 %	100,46

GRAD ZADAR DRUGE IZMJENE I DOPUNE PRORAČUNA ZA 2012. GODINU

UKUPNI RASHODI - POSEBNI DIO

izvori financiranja				Prve izmjene i dopune	Povećanje - smanjenje	Druge izmjene i dopune	Struktura	Indeks
Razdjel: 030	UPRAVNI ODJEL ZA ODGOJ I ŠKOLSTVO			44.630.400,00	0,00	44.630.400,00	12,98 %	100,00
Glava: 030-03	OSNOVNO ŠKOLSTVO			13.532.300,00	220.100,00	13.752.400,00	4,00 %	101,63
glavni program: G20 Predškolsko i obrazovanje				13.532.300,00	220.100,00	13.752.400,00	4,00 %	101,63
Program: 1012	Program osnovnoškolskog obrazovanja			11.277.300,00	50.600,00	11.327.900,00	3,29 %	100,45
Funkcija: 0912	Osnovno obrazovanje							
aktivnost: A1012-01	Materijalni rashodi škola			8.960.400,00	96.000,00	9.056.400,00	2,63 %	101,07
321	NAKNADE TROŠKOVA ZAPOSLENIMA	11		417.000,00	-49.700,00	367.300,00	0,11 %	88,08
322	RASHODI ZA MATERIJAL I ENERGIJU	11 51		3.861.900,00	147.600,00	4.009.500,00	1,17 %	103,82
323	RASHODI ZA USLUGE	11 51		4.262.300,00	53.300,00	4.315.600,00	1,25 %	101,25
329	OSTALI NESPOMENUTI RASHODI POSLOVANJA	11 51		419.200,00	-55.200,00	364.000,00	0,11 %	86,83
Funkcija: 0912	Osnovno obrazovanje							
aktivnost: A1012-02	Financijski rashodi škola			66.900,00	-8.400,00	58.500,00	0,02 %	87,44
343	OSTALI FINACIJSKI RASHODI	11		66.900,00	-8.400,00	58.500,00	0,02 %	87,44
Funkcija: 0912	Osnovno obrazovanje							
kapitalni projekt: K1012-03	Opremanje škola			480.000,00	356.500,00	836.500,00	0,24 %	174,27
422	POSTROJENJA I OPREMA	51		480.000,00	356.500,00	836.500,00	0,24 %	174,27
Funkcija: 0912	Osnovno obrazovanje							
kapitalni projekt: K1012-04	Rashodi za dodatna ulaganja na školama			1.770.000,00	-393.500,00	1.376.500,00	0,40 %	77,77
412	NEMATERIJALNA IMOVINA	51		236.400,00	-63.000,00	173.400,00	0,05 %	73,35
451	DODATNA ULAGANJA NA GRAĐ.OBJEKTIMA	11 51		1.273.600,00	-286.700,00	986.900,00	0,29 %	77,49
452	DODATNA ULAGANJA NA POSTROJENJIMA I OPREMI	51		260.000,00	-43.800,00	216.200,00	0,06 %	83,15
Program: 1013	Izvanstandardni programi u školama			2.235.000,00	173.000,00	2.408.000,00	0,70 %	107,74
Funkcija: 0912	Osnovno obrazovanje							
tekući projekt: T1013-03	Nabava školskog autobusa			260.000,00	60.000,00	320.000,00	0,09 %	123,08
423	PRIJEVOZNA SREDSTVA	51		260.000,00	60.000,00	320.000,00	0,09 %	123,08
Funkcija: 0912	Osnovno obrazovanje							
aktivnost: A1013-04	Izvanškolske aktivnosti			350.000,00	-46.000,00	304.000,00	0,09 %	86,86
381	TEKUĆE DONACIJE	11 51		350.000,00	-46.000,00	304.000,00	0,09 %	86,86
Funkcija: 0980	Usluge obrazovanja koje nisu drugdje svrstane							
aktivnost: A1013-05	Drugi izvanstandardni programi			845.000,00	199.000,00	1.044.000,00	0,30 %	123,55
381	TEKUĆE DONACIJE	11 51		845.000,00	199.000,00	1.044.000,00	0,30 %	123,55
Funkcija: 0912	Osnovno obrazovanje							
aktivnost: A1013-06	Produženi boravak			780.000,00	-40.000,00	740.000,00	0,22 %	94,87
381	TEKUĆE DONACIJE	11		780.000,00	-40.000,00	740.000,00	0,22 %	94,87
Program: 1014	Program financiranja Pučkog otvorenog učilišta			20.000,00	-3.500,00	16.500,00	0,00 %	82,50
Funkcija: 0912	Osnovno obrazovanje							
aktivnost: A1014-01	Financiranje Pučkog otvorenog učilišta			20.000,00	-3.500,00	16.500,00	0,00 %	82,50
381	TEKUĆE DONACIJE	11		20.000,00	-3.500,00	16.500,00	0,00 %	82,50

GRAD ZADAR DRUGE IZMJENE I DOPUNE PRORAČUNA ZA 2012. GODINU

UKUPNI RASHODI - POSEBNI DIO

		Prve izmjene i dopune	Povećanje - smanjenje	Druge izmjene i dopune	Struktura	Indeks
izvori financiranja						
Razdjel: 040	UPRAVNI ODJEL ZA SOCIJALNU SKRB I ZDRAVSTVO	23.592.900,00	-357.376,00	23.235.524,00	6,76 %	98,49
Glava: 040-01	SOCIJALNA SKRB	13.101.900,00	-7.376,00	13.094.524,00	3,81 %	99,94
<i>glavni program: G30 Socijalna skrb i zdravstvena zaštita</i>		13.101.900,00	-7.376,00	13.094.524,00	3,81 %	99,94
Program: 1015	Program socijalne skrbi za starije osobe	2.606.900,00	-160.876,00	2.446.024,00	0,71 %	93,83
Funkcija: 1020 Starost						
aktivnost: A1015-01 Pomoć i njega u kući-Dom za odrasle osobe Sv. Frane		1.200.000,00	-145.309,00	1.054.691,00	0,31 %	87,89
311	PLAĆE 11	796.000,00	-105.103,00	690.897,00	0,20 %	86,80
312	OSTALI RASHODI ZA ZAPOSLENE 11	70.000,00	-11.075,00	58.925,00	0,02 %	84,18
313	DOPRINOSI NA PLAĆE 11	138.000,00	-27.131,00	110.869,00	0,03 %	80,34
321	NAKNADE TROŠKOVA ZAPOSLENIMA 11	53.000,00	-2.000,00	51.000,00	0,01 %	96,23
322	RASHODI ZA MATERIJAL I ENERGIJU 11	85.500,00	0,00	85.500,00	0,02 %	100,00
323	RASHODI ZA USLUGE 11 51	25.000,00	0,00	25.000,00	0,01 %	100,00
329	OSTALI NESPOMENUTI RASHODI POSLOVANJA 11 51	27.500,00	0,00	27.500,00	0,01 %	100,00
382	KAPITALNE DONACIJE 11	5.000,00	0,00	5.000,00	0,00 %	100,00
Funkcija: 1020 Starost						
tekući projekt: T1015-02 HALO pomoć starijim i nemoćnim osobama		286.900,00	-15.567,00	271.333,00	0,08 %	94,57
311	PLAĆE 51	197.000,00	-8.842,00	188.158,00	0,05 %	95,51
312	OSTALI RASHODI ZA ZAPOSLENE 51	8.000,00	-3.000,00	5.000,00	0,00 %	62,50
313	DOPRINOSI NA PLAĆE 11 51	33.900,00	-3.725,00	30.175,00	0,01 %	89,01
321	NAKNADE TROŠKOVA ZAPOSLENIMA 51	8.000,00	0,00	8.000,00	0,00 %	100,00
322	RASHODI ZA MATERIJAL I ENERGIJU 11	6.000,00	0,00	6.000,00	0,00 %	100,00
323	RASHODI ZA USLUGE 11	4.000,00	0,00	4.000,00	0,00 %	100,00
382	KAPITALNE DONACIJE 51	30.000,00	0,00	30.000,00	0,01 %	100,00
Funkcija: 1020 Starost						
aktivnost: A1015-03 Gradska udruga umirovljenika		140.000,00	0,00	140.000,00	0,04 %	100,00
381	TEKUĆE DONACIJE 11	140.000,00	0,00	140.000,00	0,04 %	100,00
Funkcija: 1020 Starost						
aktivnost: A1015-04 Novčana pomoć (uskrsnice)		980.000,00	0,00	980.000,00	0,28 %	100,00
381	TEKUĆE DONACIJE 11	980.000,00	0,00	980.000,00	0,28 %	100,00
Program: 1016	Program zaštite životnog standarda	5.930.000,00	-96.500,00	5.833.500,00	1,70 %	98,37
Funkcija: 1090 Aktivnosti soc.zaštite koji nisu drugdje svrstane						
aktivnost: A1016-01 Podmirivanje troškova elektr.energije i ogrjeva		2.150.000,00	-96.500,00	2.053.500,00	0,60 %	95,51
322	RASHODI ZA MATERIJAL I ENERGIJU 11 51	1.650.000,00	-96.500,00	1.553.500,00	0,45 %	94,15
323	RASHODI ZA USLUGE 51	500.000,00	0,00	500.000,00	0,15 %	100,00
Funkcija: 1090 Aktivnosti soc.zaštite koji nisu drugdje svrstane						
aktivnost: A1016-02 Subvencioniranje predškola i prijevoza umirovljenika		3.200.000,00	0,00	3.200.000,00	0,93 %	100,00
351	SUBVENCIJE TRGO.DRUŠTVIMA U JAVNOM SEKTORU 11 51	3.200.000,00	0,00	3.200.000,00	0,93 %	100,00
Funkcija: 1020 Starost						
aktivnost: A1016-03 Pučka kuhinja		580.000,00	0,00	580.000,00	0,17 %	100,00
381	TEKUĆE DONACIJE 51	580.000,00	0,00	580.000,00	0,17 %	100,00
Program: 1017	Program psihosocijalne zaštite obitelji	3.295.000,00	250.000,00	3.545.000,00	1,03 %	107,59
Funkcija: 1090 Aktivnosti soc.zaštite koji nisu drugdje svrstane						
aktivnost: A1017-01 Pomoć socijalno ugroženim obiteljima		30.000,00	0,00	30.000,00	0,01 %	100,00
372	OSTALE NAKNADE GRAĐA.I KUĆAN.IZ PRORAČUNA 11	30.000,00	0,00	30.000,00	0,01 %	100,00
Funkcija: 1040 Obitelj i djeca						
aktivnost: A1017-04 Zaštita djece, braka i obitelji		925.000,00	0,00	925.000,00	0,27 %	100,00
372	OSTALE NAKNADE GRAĐA.I KUĆAN.IZ PRORAČUNA 11	450.000,00	0,00	450.000,00	0,13 %	100,00
381	TEKUĆE DONACIJE 11	475.000,00	0,00	475.000,00	0,14 %	100,00

GRAD ZADAR DRUGE IZMJENE I DOPUNE PRORAČUNA ZA 2012. GODINU

UKUPNI RASHODI - POSEBNI DIO

UKUPNI RASHODI - POSEBNI DIO				Prve izmjene i dopune	Povećanje - smanjenje	Druge izmjene i dopune		
izvori financiranja							Struktura	Indeks
Razdjel: 040	UPRAVNI ODJEL ZA SOCIJALNU SKRB I ZDRAVSTVO			23.592.900,00	-357.376,00	23.235.524,00	6,76 %	98,49
Glava: 040-01	SOCIJALNA SKRB			13.101.900,00	-7.376,00	13.094.524,00	3,81 %	99,94
glavni program: G30 Socijalna skrb i zdravstvena zaštita				13.101.900,00	-7.376,00	13.094.524,00	3,81 %	99,94
Program: 1017	Program psihosocijalne zaštite obitelji			3.295.000,00	250.000,00	3.545.000,00	1,03 %	107,59
Funkcija: 1040 Obitelj i djeca								
aktivnost: A1017-05 Zaštita materinstva i mentalnog zdravlja djeteta				2.310.000,00	250.000,00	2.560.000,00	0,74 %	110,82
372	OSTALE NAKNADE GRABA.I KUĆAN.IZ PRORAČUNA	11		2.250.000,00	250.000,00	2.500.000,00	0,73 %	111,11
381	TEKUĆE DONACIJE	51		60.000,00	0,00	60.000,00	0,02 %	100,00
Funkcija: 0980 Usluge obrazovanja koje nisu drugdje svrstane								
aktivnost: A1017-06 Pomoć djeci smještenoj u Domu za odgoj djece i mladeži				30.000,00	0,00	30.000,00	0,01 %	100,00
381	TEKUĆE DONACIJE	51		30.000,00	0,00	30.000,00	0,01 %	100,00
Program: 1019	Financiranje udruga s područja socijalne skrbi			1.270.000,00	0,00	1.270.000,00	0,37 %	100,00
Funkcija: 1012 Invaliditet								
aktivnost: A1019-01 Prijenosi udrugama građana				1.270.000,00	0,00	1.270.000,00	0,37 %	100,00
381	TEKUĆE DONACIJE	11 51		1.270.000,00	0,00	1.270.000,00	0,37 %	100,00
Glava: 040-02	ZAŠTITA OSOBA S INVALIDITETOM I DJECE S TEŠK. U			6.371.000,00	0,00	6.371.000,00	1,85 %	100,00
glavni program: G30 Socijalna skrb i zdravstvena zaštita				2.125.000,00	0,00	2.125.000,00	0,62 %	100,00
Program: 1020	Program zaštite osoba s teškoćama u razvoju			1.900.000,00	0,00	1.900.000,00	0,55 %	100,00
Funkcija: 1012 Invaliditet								
kapitalni projekt: K1020-02 Izgradnja Centra Mocire za osobe s teškoćama u razvoju				1.900.000,00	0,00	1.900.000,00	0,55 %	100,00
421	GRAĐEVINSKI OBJEKTI	11 43		1.900.000,00	0,00	1.900.000,00	0,55 %	100,00
Program: 1021	Mobilnost osoba s invaliditetom			225.000,00	0,00	225.000,00	0,07 %	100,00
Funkcija: 1012 Invaliditet								
aktivnost: A1021-03 Poboljšanje psihofizičkog stanja osoba s tškoćama u razvoju				225.000,00	0,00	225.000,00	0,07 %	100,00
323	RASHODI ZA USLUGE	11		65.000,00	0,00	65.000,00	0,02 %	100,00
381	TEKUĆE DONACIJE	11		160.000,00	0,00	160.000,00	0,05 %	100,00
korisnik: 040-02-35966 DJEČJI VRTIĆ LATICA				4.246.000,00	0,00	4.246.000,00	1,23 %	100,00
glavni program: G30 Socijalna skrb i zdravstvena zaštita				4.246.000,00	0,00	4.246.000,00	1,23 %	100,00
Program: 1022	Predškolski odgoj djece s poteškoćama u razvoju			4.246.000,00	0,00	4.246.000,00	1,23 %	100,00
Funkcija: 0911 Predškolsko obrazovanje								
aktivnost: A1022-05 Rashodi za zaposlene				3.338.000,00	0,00	3.338.000,00	0,97 %	100,00
311	PLAĆE	11		2.760.000,00	0,00	2.760.000,00	0,80 %	100,00
312	OSTALI RASHODI ZA ZAPOSLENE	51		112.000,00	0,00	112.000,00	0,03 %	100,00
313	DOPRINOSI NA PLAĆE	11 51		466.000,00	0,00	466.000,00	0,14 %	100,00
Funkcija: 0911 Predškolsko obrazovanje								
aktivnost: A1022-06 Materijalni rashodi DV Latica				908.000,00	0,00	908.000,00	0,26 %	100,00
321	NAKNADE TROŠKOVA ZAPOSLENIMA	11 51		254.400,00	0,00	254.400,00	0,07 %	100,00
322	RASHODI ZA MATERIJAL I ENERGIJU	51		425.100,00	0,00	425.100,00	0,12 %	100,00
323	RASHODI ZA USLUGE	51		133.000,00	0,00	133.000,00	0,04 %	100,00
329	OSTALI NESPOMENUTI RASHODI POSLOVANJA	11 51		93.000,00	0,00	93.000,00	0,03 %	100,00
343	OSTALI FINANCIJSKI RASHODI	51		2.500,00	0,00	2.500,00	0,00 %	100,00

GRAD ZADAR DRUGE IZMJENE I DOPUNE PRORAČUNA ZA 2012. GODINU

UKUPNI RASHODI - POSEBNI DIO

		Prve izmjene i dopune	Povećanje - smanjenje	Druge izmjene i dopune	Struktura	Indeks
izvori financiranja						
Razdjel: 040	UPRAVNI ODJEL ZA SOCIJALNU SKRB I ZDRAVSTVO	23.592.900,00	-357.376,00	23.235.524,00	6,76 %	98,49
Glava: 040-03	ZDRAVSTVO	3.220.000,00	-350.000,00	2.870.000,00	0,83 %	89,13
glavni program: G30 Socijalna skrb i zdravstvena zaštita		3.220.000,00	-350.000,00	2.870.000,00	0,83 %	89,13
Program: 1023	Program financiranja potreba u zdravstvu	795.000,00	-250.000,00	545.000,00	0,16 %	68,55
Funkcija: 0760	Poslovi i usluge zdravstva koji nisu drugdje svrstani					
aktivnost: A1023-01	Zaštita od zaraznih bolesti	100.000,00	0,00	100.000,00	0,03 %	100,00
323	RASHODI ZA USLUGE 11	100.000,00	0,00	100.000,00	0,03 %	100,00
Funkcija: 0760	Poslovi i usluge zdravstva koji nisu drugdje svrstani					
aktivnost: A1023-02	Zaštita životinja	550.000,00	-250.000,00	300.000,00	0,09 %	54,55
323	RASHODI ZA USLUGE 11	300.000,00	0,00	300.000,00	0,09 %	100,00
421	GRAĐEVINSKI OBJEKTI 11 61	250.000,00	-250.000,00	0,00	0,00 %	0,00
Funkcija: 0740	Službe javnog zdravstva					
aktivnost: A1023-03	Prevenција rizika i nastanka bolesti cirkulacijskog sustava	35.000,00	0,00	35.000,00	0,01 %	100,00
381	TEKUĆE DONACIJE 11	35.000,00	0,00	35.000,00	0,01 %	100,00
Funkcija: 0760	Poslovi i usluge zdravstva koji nisu drugdje svrstani					
aktivnost: A1023-04	Dežurstva liječnika nedjeljom i praznikom	80.000,00	0,00	80.000,00	0,02 %	100,00
363	POMOĆI UNUTAR OPĆEG PRORAČUNA 11	80.000,00	0,00	80.000,00	0,02 %	100,00
Funkcija: 0760	Poslovi i usluge zdravstva koji nisu drugdje svrstani					
aktivnost: A1023-06	Disperzija ambulanti opće medicine	30.000,00	0,00	30.000,00	0,01 %	100,00
323	RASHODI ZA USLUGE 11	30.000,00	0,00	30.000,00	0,01 %	100,00
Program: 1024	Program pomoći Općoj bolnici Zadar	1.500.000,00	0,00	1.500.000,00	0,44 %	100,00
Funkcija: 074	SLUŽBE JAVNOG ZDRAVSTVA					
kapitalni projekt: K1024-01	Kapitalne donacije	1.500.000,00	0,00	1.500.000,00	0,44 %	100,00
363	POMOĆI UNUTAR OPĆEG PRORAČUNA 11 51	1.500.000,00	0,00	1.500.000,00	0,44 %	100,00
Program: 1025	Prevenција i borba protiv ovisnosti	605.000,00	0,00	605.000,00	0,18 %	100,00
Funkcija: 1011	Bolest					
aktivnost: A1025-01	Kampanja protiv ovisnosti o opojnim drogama	80.000,00	0,00	80.000,00	0,02 %	100,00
323	RASHODI ZA USLUGE 11	50.000,00	0,00	50.000,00	0,01 %	100,00
381	TEKUĆE DONACIJE 11	30.000,00	0,00	30.000,00	0,01 %	100,00
Funkcija: 0740	Službe javnog zdravstva					
aktivnost: A1025-02	Osmišljavanje slobodnog vremena	40.000,00	0,00	40.000,00	0,01 %	100,00
323	RASHODI ZA USLUGE 11	40.000,00	0,00	40.000,00	0,01 %	100,00
Funkcija: 0760	Poslovi i usluge zdravstva koji nisu drugdje svrstani					
aktivnost: A1025-03	Financiranje Savjeta mladih Grada Zadra	30.000,00	0,00	30.000,00	0,01 %	100,00
381	TEKUĆE DONACIJE 11	30.000,00	0,00	30.000,00	0,01 %	100,00
Funkcija: 0760	Poslovi i usluge zdravstva koji nisu drugdje svrstani					
aktivnost: A1025-04	Školski preventivni programi	200.000,00	0,00	200.000,00	0,06 %	100,00
381	TEKUĆE DONACIJE 11	200.000,00	0,00	200.000,00	0,06 %	100,00
Funkcija: 0760	Poslovi i usluge zdravstva koji nisu drugdje svrstani					
aktivnost: A1025-05	Aktivnosti ustanova, udruga i humanitarne aktivnosti	240.000,00	0,00	240.000,00	0,07 %	100,00
381	TEKUĆE DONACIJE 11	240.000,00	0,00	240.000,00	0,07 %	100,00
Funkcija: 0760	Poslovi i usluge zdravstva koji nisu drugdje svrstani					
aktivnost: A1025-07	Prevenција širenja zaraznih bolesti kod intrav. ovisnika	15.000,00	0,00	15.000,00	0,00 %	100,00
323	RASHODI ZA USLUGE 11	15.000,00	0,00	15.000,00	0,00 %	100,00

GRAD ZADAR DRUGE IZMJENE I DOPUNE PRORAČUNA ZA 2012. GODINU

UKUPNI RASHODI - POSEBNI DIO

		Prve izmjene i dopune	Povećanje - smanjenje	Druge izmjene i dopune	Struktura	Indeks
izvori financiranja						
Razdjel: 040	UPRAVNI ODJEL ZA SOCIJALNU SKRB I ZDRAVSTVO	23.592.900,00	-357.376,00	23.235.524,00	6,76 %	98,49
Glava: 040-03	ZDRAVSTVO	3.220.000,00	-350.000,00	2.870.000,00	0,83 %	89,13
glavni program: G30 Socijalna skrb i zdravstvena zaštita		3.220.000,00	-350.000,00	2.870.000,00	0,83 %	89,13
Program: 1026	Stručno usavršavanje u zdravstvu i pomoć oboljelima	320.000,00	-100.000,00	220.000,00	0,06 %	68,75
Funkcija: 0760 Poslovi i usluge zdravstva koji nisu drugdje svrstani						
aktivnost: A1026-01 Pomoć u stručnom usavršavanju djelatnika u zdravstvu		140.000,00	-100.000,00	40.000,00	0,01 %	28,57
381	TEKUĆE DONACIJE 11	140.000,00	-100.000,00	40.000,00	0,01 %	28,57
Funkcija: 0760 Poslovi i usluge zdravstva koji nisu drugdje svrstani						
aktivnost: A1026-02 Donacije udrugama za pomoć oboljelima		180.000,00	0,00	180.000,00	0,05 %	100,00
381	TEKUĆE DONACIJE 11	180.000,00	0,00	180.000,00	0,05 %	100,00
Glava: 040-04	UDRUGE IZ DOMOVINSKOG RATA I II. SVJ. RATA	900.000,00	0,00	900.000,00	0,26 %	100,00
glavni program: G30 Socijalna skrb i zdravstvena zaštita		900.000,00	0,00	900.000,00	0,26 %	100,00
Program: 1027	Udruge iz Domovinskog rata	840.000,00	0,00	840.000,00	0,24 %	100,00
Funkcija: 1090 Aktivnosti soc.zaštite koji nisu drugdje svrstane						
aktivnost: A1027-01 Financiranje programa Udruga iz Domovinskog rata		590.000,00	0,00	590.000,00	0,17 %	100,00
381	TEKUĆE DONACIJE 51	590.000,00	0,00	590.000,00	0,17 %	100,00
Funkcija: 1090 Aktivnosti soc.zaštite koji nisu drugdje svrstane						
aktivnost: A1027-02 Pomoć djeci hrvatskih branitelja iz Domovinskog rata		50.000,00	0,00	50.000,00	0,01 %	100,00
381	TEKUĆE DONACIJE 11	50.000,00	0,00	50.000,00	0,01 %	100,00
Funkcija: 1070 Socijalna isključenost						
aktivnost: A1027-03 Pružanje psihosoc. pomoći Hrv. braniteljima		80.000,00	0,00	80.000,00	0,02 %	100,00
381	TEKUĆE DONACIJE 11	80.000,00	0,00	80.000,00	0,02 %	100,00
Funkcija: 0620 Razvoj zajednice						
aktivnost: A1027-05 Pomoć pri stambenom zbrinjavanju branitelja		80.000,00	0,00	80.000,00	0,02 %	100,00
382	KAPITALNE DONACIJE 51	80.000,00	0,00	80.000,00	0,02 %	100,00
Funkcija: 1090 Aktivnosti soc.zaštite koji nisu drugdje svrstane						
aktivnost: A1027-06 Obilježavanje obljetnica iz Domovinskog rata		20.000,00	0,00	20.000,00	0,01 %	100,00
381	TEKUĆE DONACIJE 11	20.000,00	0,00	20.000,00	0,01 %	100,00
Funkcija: 1090 Aktivnosti soc.zaštite koji nisu drugdje svrstane						
aktivnost: A1027-08 Održavanje grobnih mjesta i grobnica poginulih branitelja		20.000,00	0,00	20.000,00	0,01 %	100,00
381	TEKUĆE DONACIJE 11	20.000,00	0,00	20.000,00	0,01 %	100,00
Program: 1028	Financiranje udruga iz drugog svj. rata	60.000,00	0,00	60.000,00	0,02 %	100,00
Funkcija: 1090 Aktivnosti soc.zaštite koji nisu drugdje svrstane						
aktivnost: A1028-01 Financiranje udruga iz drugog svjetskog rata		60.000,00	0,00	60.000,00	0,02 %	100,00
381	TEKUĆE DONACIJE 11	60.000,00	0,00	60.000,00	0,02 %	100,00

GRAD ZADAR DRUGE IZMJENE I DOPUNE PRORAČUNA ZA 2012. GODINU

UKUPNI RASHODI - POSEBNI DIO

		izvori financiranja		Prve izmjene i dopune	Povećanje - smanjenje	Druge izmjene i dopune	Struktura	Indeks
Razdjel: 060	UPRAVNI ODJEL ZA GRADITELJSTVO I ZAŠTITU OKOLIŠ			69.400.000,00	-5.900.000,00	63.500.000,00	18,46 %	91,50
Glava: 060-01	Komunalna izgradnja			22.000.000,00	-5.290.000,00	16.710.000,00	4,86 %	75,95
glavni program: G40 Izgradnja, zaštita okoliša i prostorno planiranje				22.000.000,00	-5.290.000,00	16.710.000,00	4,86 %	75,95
Program: 1029	Izgradnja objekata i uređaja komunalne infrastrukture			16.900.000,00	-3.000.000,00	13.900.000,00	4,04 %	82,25
Funkcija: 0620	Razvoj zajednice							
kapitalni projekt: K1029-01	Izgradnja ceste			7.000.000,00	-1.700.000,00	5.300.000,00	1,54 %	75,71
421	GRAĐEVINSKI OBJEKTI	43		7.000.000,00	-1.700.000,00	5.300.000,00	1,54 %	75,71
Funkcija: 0620	Razvoj zajednice							
kapitalni projekt: K1029-04	Izgradnja javnih površina			8.700.000,00	-1.200.000,00	7.500.000,00	2,18 %	86,21
421	GRAĐEVINSKI OBJEKTI	11 42,43		8.700.000,00	-1.200.000,00	7.500.000,00	2,18 %	86,21
Funkcija: 0620	Razvoj zajednice							
kapitalni projekt: K1029-06	Izgradnja javne rasvjete			950.000,00	-100.000,00	850.000,00	0,25 %	89,47
421	GRAĐEVINSKI OBJEKTI	43		950.000,00	-100.000,00	850.000,00	0,25 %	89,47
Funkcija: 0620	Razvoj zajednice							
kapitalni projekt: K1029-07	Izgradnja groblja			250.000,00	0,00	250.000,00	0,07 %	100,00
421	GRAĐEVINSKI OBJEKTI	43		250.000,00	0,00	250.000,00	0,07 %	100,00
Program: 1056	Program izgradnje komunalnih vodnih građevina			5.100.000,00	-2.290.000,00	2.810.000,00	0,82 %	55,10
Funkcija: 0620	Razvoj zajednice							
kapitalni projekt: K1056-01	Financiranje izgradnje komunalnih vodnih građevina			5.100.000,00	-2.290.000,00	2.810.000,00	0,82 %	55,10
386	KAPITALNE POMOĆI	11		1.350.000,00	60.000,00	1.410.000,00	0,41 %	104,44
421	GRAĐEVINSKI OBJEKTI	11 43		3.750.000,00	-2.350.000,00	1.400.000,00	0,41 %	37,33
Glava: 060-02	PRIPREMA ZEMLJIŠTA I IMOVINE			21.800.000,00	650.000,00	22.450.000,00	6,53 %	102,98
glavni program: G40 Izgradnja, zaštita okoliša i prostorno planiranje				21.800.000,00	650.000,00	22.450.000,00	6,53 %	102,98
Program: 1030	Priprema zemljišta i izrada prostorno-planskih dokumenata			21.800.000,00	650.000,00	22.450.000,00	6,53 %	102,98
Funkcija: 0620	Razvoj zajednice							
kapitalni projekt: K1030-01	Otkup zemljišta za izgradnju			16.500.000,00	0,00	16.500.000,00	4,80 %	100,00
411	MATERIJALNA IMOVINA - PRIRODNA BOGATSTVA	11 43 71		16.500.000,00	0,00	16.500.000,00	4,80 %	100,00
Funkcija: 0620	Razvoj zajednice							
kapitalni projekt: K1030-02	Prostorno planski dokumenti			5.300.000,00	650.000,00	5.950.000,00	1,73 %	112,26
412	NEMATERIJALNA IMOVINA	11 43		4.700.000,00	900.000,00	5.600.000,00	1,63 %	119,15
426	NEMATERIJALNA PROIZVEDENA IMOVINA	43		600.000,00	-250.000,00	350.000,00	0,10 %	58,33
Glava: 060-03	SPOMENICI KULTURE			200.000,00	0,00	200.000,00	0,06 %	100,00
glavni program: G40 Izgradnja, zaštita okoliša i prostorno planiranje				200.000,00	0,00	200.000,00	0,06 %	100,00
Program: 1031	Program obnove spomenika kulture			200.000,00	0,00	200.000,00	0,06 %	100,00
Funkcija: 0820	Služba kulture							
kapitalni projekt: K1031-01	Prijenosi za spomenike kulture			200.000,00	0,00	200.000,00	0,06 %	100,00
382	KAPITALNE DONACIJE	42		100.000,00	0,00	100.000,00	0,03 %	100,00
421	GRAĐEVINSKI OBJEKTI	42		100.000,00	0,00	100.000,00	0,03 %	100,00

GRAD ZADAR DRUGE IZMJENE I DOPUNE PRORAČUNA ZA 2012. GODINU

UKUPNI RASHODI - POSEBNI DIO

		Prve izmjene i dopune	Povećanje - smanjenje	Druge izmjene i dopune	Struktura	Indeks
izvori financiranja						
Razdjel: 060	UPRAVNI ODJEL ZA GRADITELJSTVO I ZAŠTITU OKOLIŠ	69.400.000,00	-5.900.000,00	63.500.000,00	18,46 %	91,50
Glava: 060-04	STAMBENA IZGRADNJA	5.500.000,00	90.000,00	5.590.000,00	1,63 %	101,64
glavni program: G40 Izgradnja, zaštita okoliša i prostorno planiranje		5.500.000,00	90.000,00	5.590.000,00	1,63 %	101,64
Program: 1032	Program stambene izgradnje	5.500.000,00	90.000,00	5.590.000,00	1,63 %	101,64
Funkcija: 0620	Razvoj zajednice					
kapitalni projekt: K1032-01	Priprema infrastrukture za izgradnju POS	2.000.000,00	0,00	2.000.000,00	0,58 %	100,00
421	GRAĐEVINSKI OBJEKTI 11 72	2.000.000,00	0,00	2.000.000,00	0,58 %	100,00
Funkcija: 0620	Razvoj zajednice					
kapitalni projekt: K1032-02	Izgradnja socijalnih stanova	3.500.000,00	90.000,00	3.590.000,00	1,04 %	102,57
421	GRAĐEVINSKI OBJEKTI 11 72	3.500.000,00	90.000,00	3.590.000,00	1,04 %	102,57
Glava: 060-05	ZAŠTITA OKOLIŠA	4.000.000,00	-1.450.000,00	2.550.000,00	0,74 %	63,75
glavni program: G40 Izgradnja, zaštita okoliša i prostorno planiranje		4.000.000,00	-1.450.000,00	2.550.000,00	0,74 %	63,75
Program: 1033	Programi u službi zaštite okoliša	1.000.000,00	-200.000,00	800.000,00	0,23 %	80,00
Funkcija: 0530	Smanjenje zagađivanja					
aktivnost: A1033-01	Analiza kakvoće mora i zraka	200.000,00	-100.000,00	100.000,00	0,03 %	50,00
323	RASHODI ZA USLUGE 51	200.000,00	-100.000,00	100.000,00	0,03 %	50,00
Funkcija: 0560	Poslovi i usluge zaštite okoliša koji nisu drugdje svrstani					
kapitalni projekt: K1033-02	Projekt zaštite okoliša i energetske učinkovitosti	800.000,00	-100.000,00	700.000,00	0,20 %	87,50
372	OSTALE NAKNADE GRADA.I KUĆAN.IZ PRORAČUNA 11 53	800.000,00	-100.000,00	700.000,00	0,20 %	87,50
Program: 1034	Program sanacije sanacije komunalnog otpada	3.000.000,00	-1.250.000,00	1.750.000,00	0,51 %	58,33
Funkcija: 0550	Istraživanje i razvoj: Zaštita okoliša					
aktivnost: A1034-01	Sanacija odlagališta otpada	3.000.000,00	-1.250.000,00	1.750.000,00	0,51 %	58,33
386	KAPITALNE POMOĆI 11 53	3.000.000,00	-1.250.000,00	1.750.000,00	0,51 %	58,33
Glava: 060-06	IZGRADNJA OSTALIH OBJEKATA	15.900.000,00	100.000,00	16.000.000,00	4,65 %	100,63
glavni program: G40 Izgradnja, zaštita okoliša i prostorno planiranje		15.900.000,00	100.000,00	16.000.000,00	4,65 %	100,63
Program: 1035	IZGRADNJA OSTALIH OBJEKATA	15.900.000,00	100.000,00	16.000.000,00	4,65 %	100,63
Funkcija: 0620	Razvoj zajednice					
kapitalni projekt: K1035-01	Izgradnja objekata DV Radost	3.000.000,00	0,00	3.000.000,00	0,87 %	100,00
421	GRAĐEVINSKI OBJEKTI 11	3.000.000,00	0,00	3.000.000,00	0,87 %	100,00
Funkcija: 0620	Razvoj zajednice					
kapitalni projekt: K1035-02	ŠC Višnjik	11.300.000,00	100.000,00	11.400.000,00	3,31 %	100,88
421	GRAĐEVINSKI OBJEKTI 11 53,52	11.300.000,00	100.000,00	11.400.000,00	3,31 %	100,88
Funkcija: 0620	Razvoj zajednice					
kapitalni projekt: K1035-04	Izrada projektne dokum. Centar za baštinu	1.500.000,00	0,00	1.500.000,00	0,44 %	100,00
412	NEMATERIJALNA IMOVINA 11	1.500.000,00	0,00	1.500.000,00	0,44 %	100,00
Funkcija: 0620	Razvoj zajednice					
aktivnost: A1035-06	Povrat komunalnog doprinosa	100.000,00	0,00	100.000,00	0,03 %	100,00
329	OSTALI NESPOMENUTI RASHODI POSLOVANJA 11	100.000,00	0,00	100.000,00	0,03 %	100,00

GRAD ZADAR DRUGE IZMJENE I DOPUNE PRORAČUNA ZA 2012. GODINU

UKUPNI RASHODI - POSEBNI DIO

izvori financiranja				Prve izmjene i dopune	Povećanje - smanjenje	Druge izmjene i dopune	Struktura	Indeks
Razdjel: 070	UPRAVNI ODJEL ZA GOSPODARENJE IMOVINOM			6.109.000,00	-269.000,00	5.840.000,00	1,70 %	95,60
Glava: 070-01	STAMBENI I POSLOVNI PROSTORI GRADA			6.109.000,00	-269.000,00	5.840.000,00	1,70 %	95,60
glavni program: G50 Upravljanje imovinom				6.109.000,00	-269.000,00	5.840.000,00	1,70 %	95,60
Program: 1035	Gospodarenje imovinom Grada Zadra			6.109.000,00	-269.000,00	5.840.000,00	1,70 %	95,60
Funkcija: 0133 Ostale opće usluge								
aktivnost: A1035-01 Redovno održavanje poslovnih i stambenih prostora				2.020.000,00	-150.000,00	1.870.000,00	0,54 %	92,57
322	RASHODI ZA MATERIJAL I ENERGIJU	11		200.000,00	-50.000,00	150.000,00	0,04 %	75,00
323	RASHODI ZA USLUGE	11		1.820.000,00	-100.000,00	1.720.000,00	0,50 %	94,51
Funkcija: 0620 Razvoj zajednice								
kapitalni projekt: K1035-02 Ulaganja u gradsku imovinu				4.089.000,00	-119.000,00	3.970.000,00	1,15 %	97,09
411	MATERIJALNA IMOVINA - PRIRODNA BOGATSTVA	11 72		500.000,00	-150.000,00	350.000,00	0,10 %	70,00
421	GRADEVINSKI OBJEKTI	11		3.589.000,00	31.000,00	3.620.000,00	1,05 %	100,86
Razdjel: 080	UPRAVNI ODJEL ZA KULTURU I ŠPORT			46.794.839,00	0,00	46.794.839,00	13,61 %	100,00
Glava: 080-01	KULTURA			19.885.839,00	0,00	19.885.839,00	5,78 %	100,00
glavni program: G60 Kultura i šport				5.539.588,00	0,00	5.539.588,00	1,61 %	100,00
Program: 1037	Programi u kulturi			5.539.588,00	0,00	5.539.588,00	1,61 %	100,00
Funkcija: 0820 Služba kulture								
aktivnost: A1037-01 Rashodi za zaposlene				185.088,00	0,00	185.088,00	0,05 %	100,00
311	PLAĆE	11		113.224,00	0,00	113.224,00	0,03 %	100,00
312	OSTALI RASHODI ZA ZAPOSLENE	11		52.389,00	0,00	52.389,00	0,02 %	100,00
313	DOPRINOSI NA PLAĆE	11		19.475,00	0,00	19.475,00	0,01 %	100,00
Funkcija: 0820 Služba kulture								
aktivnost: A1037-02 Materijalni i ostali rashodi				4.500,00	0,00	4.500,00	0,00 %	100,00
321	NAKNADE TROŠKOVA ZAPOSLENIMA	11		4.500,00	0,00	4.500,00	0,00 %	100,00
Funkcija: 0820 Služba kulture								
aktivnost: A1037-03 Financiranje kulturnih manifestacija (udruge u kulturi)				4.550.000,00	0,00	4.550.000,00	1,32 %	100,00
381	TEKUĆE DONACIJE	11 42		4.550.000,00	0,00	4.550.000,00	1,32 %	100,00
Funkcija: 0820 Služba kulture								
aktivnost: A1037-04 Znanstveno istraživačka i tiskarska djelatnost				300.000,00	0,00	300.000,00	0,09 %	100,00
381	TEKUĆE DONACIJE	11		300.000,00	0,00	300.000,00	0,09 %	100,00
Funkcija: 0820 Služba kulture								
aktivnost: A1037-05 Ostali programi u kulturi -Centar za mlade				500.000,00	0,00	500.000,00	0,15 %	100,00
412	NEMATERIJALNA IMOVINA	11		500.000,00	0,00	500.000,00	0,15 %	100,00
korisnik: 080-01-02532 ZNANSTVENA KNJIŽNICA				4.990.241,00	0,00	4.990.241,00	1,45 %	100,00
glavni program: G60 Kultura i šport				4.990.241,00	0,00	4.990.241,00	1,45 %	100,00
Program: 1038	Ustanove u kulturi čiji je osnivač Grad Zadar			4.990.241,00	0,00	4.990.241,00	1,45 %	100,00
Funkcija: 0820 Služba kulture								
aktivnost: A1038-01 Rashodi za zaposlene				3.710.614,00	0,00	3.710.614,00	1,08 %	100,00
311	PLAĆE	11		2.948.220,00	0,00	2.948.220,00	0,86 %	100,00
312	OSTALI RASHODI ZA ZAPOSLENE	11		255.300,00	0,00	255.300,00	0,07 %	100,00
313	DOPRINOSI NA PLAĆE	11		507.094,00	0,00	507.094,00	0,15 %	100,00

GRAD ZADAR DRUGE IZMJENE I DOPUNE PRORAČUNA ZA 2012. GODINU

UKUPNI RASHODI - POSEBNI DIO

				Prve izmjene i dopune	Povećanje - smanjenje	Druge izmjene i dopune	Struktura	Indeks
izvori financiranja								
Razdjel:	080	UPRAVNI ODJEL ZA KULTURU I ŠPORT		46.794.839,00	0,00	46.794.839,00	13,61 %	100,00
Glava:	080-01	KULTURA		19.885.839,00	0,00	19.885.839,00	5,78 %	100,00
<i>korisnik: 080-01-02532 ZNANSTVENA KNJIŽNICA</i>				4.990.241,00	0,00	4.990.241,00	1,45 %	100,00
<i>glavni program: G60 Kultura i šport</i>				4.990.241,00	0,00	4.990.241,00	1,45 %	100,00
Program:	1038	Ustanove u kulturi čiji je osnivač Grad Zadar		4.990.241,00	0,00	4.990.241,00	1,45 %	100,00
Funkcija: 0820 Služba kulture								
aktivnost: A1038-02 Materijalni rashodi				523.301,00	0,00	523.301,00	0,15 %	100,00
321	NAKNADE TROŠKOVA ZAPOSLENIMA	11		86.188,00	0,00	86.188,00	0,03 %	100,00
322	RASHODI ZA MATERIJAL I ENERGIJU	11		160.000,00	0,00	160.000,00	0,05 %	100,00
323	RASHODI ZA USLUGE	11		202.113,00	0,00	202.113,00	0,06 %	100,00
329	OSTALI NESPOMENUTI RASHODI POSLOVANJA	11		75.000,00	0,00	75.000,00	0,02 %	100,00
Funkcija: 0820 Služba kulture								
aktivnost: A1038-03 Donacije za knjige i opremu				756.326,00	0,00	756.326,00	0,22 %	100,00
382	KAPITALNE DONACIJE	11		756.326,00	0,00	756.326,00	0,22 %	100,00
<i>korisnik: 080-01-35915 GRADSKA KNJIŽNICA</i>				5.695.800,00	0,00	5.695.800,00	1,66 %	100,00
<i>glavni program: G60 Kultura i šport</i>				5.695.800,00	0,00	5.695.800,00	1,66 %	100,00
Program:	1038	Ustanove u kulturi čiji je osnivač Grad Zadar		5.695.800,00	0,00	5.695.800,00	1,66 %	100,00
Funkcija: 0820 Služba kulture								
aktivnost: A1038-01 Rashodi za zaposlene				4.754.800,00	0,00	4.754.800,00	1,38 %	100,00
311	PLAĆE	11 51		3.761.000,00	0,00	3.761.000,00	1,09 %	100,00
312	OSTALI RASHODI ZA ZAPOSLENE	11		347.500,00	0,00	347.500,00	0,10 %	100,00
313	DOPRINOSI NA PLAĆE	11 51		646.300,00	0,00	646.300,00	0,19 %	100,00
Funkcija: 0820 Služba kulture								
aktivnost: A1038-02 Materijalni i ostali rashodi				541.000,00	0,00	541.000,00	0,16 %	100,00
321	NAKNADE TROŠKOVA ZAPOSLENIMA	11		104.000,00	0,00	104.000,00	0,03 %	100,00
322	RASHODI ZA MATERIJAL I ENERGIJU	11		276.000,00	0,00	276.000,00	0,08 %	100,00
323	RASHODI ZA USLUGE	11		71.000,00	0,00	71.000,00	0,02 %	100,00
329	OSTALI NESPOMENUTI RASHODI POSLOVANJA	11		90.000,00	0,00	90.000,00	0,03 %	100,00
Funkcija: 0820 Služba kulture								
aktivnost: A1038-03 Donacije za knjige i opremu				400.000,00	0,00	400.000,00	0,12 %	100,00
382	KAPITALNE DONACIJE	11		400.000,00	0,00	400.000,00	0,12 %	100,00
<i>korisnik: 080-01-36055 HRVATSKO NARODNO KAZALIŠTE ZADAR</i>				3.660.210,00	0,00	3.660.210,00	1,06 %	100,00
				3.660.210,00	0,00	3.660.210,00	1,06 %	100,00
Program:	1038	Ustanove u kulturi čiji je osnivač Grad Zadar		3.660.210,00	0,00	3.660.210,00	1,06 %	100,00
Funkcija: 0820 Služba kulture								
aktivnost: A1038-01 Rashodi za zaposlene				2.189.510,00	0,00	2.189.510,00	0,64 %	100,00
311	PLAĆE	11		1.773.000,00	0,00	1.773.000,00	0,52 %	100,00
312	OSTALI RASHODI ZA ZAPOSLENE	51		111.592,00	0,00	111.592,00	0,03 %	100,00
313	DOPRINOSI NA PLAĆE	11		304.918,00	0,00	304.918,00	0,09 %	100,00
Funkcija: 0820 Služba kulture								
aktivnost: A1038-02 Materijalni rashodi				370.700,00	0,00	370.700,00	0,11 %	100,00
321	NAKNADE TROŠKOVA ZAPOSLENIMA	11		91.000,00	0,00	91.000,00	0,03 %	100,00
322	RASHODI ZA MATERIJAL I ENERGIJU	11		139.700,00	0,00	139.700,00	0,04 %	100,00
323	RASHODI ZA USLUGE	11		55.900,00	0,00	55.900,00	0,02 %	100,00
329	OSTALI NESPOMENUTI RASHODI POSLOVANJA	11		84.100,00	0,00	84.100,00	0,02 %	100,00

GRAD ZADAR DRUGE IZMJENE I DOPUNE PRORAČUNA ZA 2012. GODINU

UKUPNI RASHODI - POSEBNI DIO

				Prve izmjene i dopune	Povećanje - smanjenje	Druge izmjene i dopune	Struktura	Indeks
izvori financiranja								
Razdjel:	080	UPRAVNI ODJEL ZA KULTURU I ŠPORT		46.794.839,00	0,00	46.794.839,00	13,61 %	100,00
Glava:	080-01	KULTURA		19.885.839,00	0,00	19.885.839,00	5,78 %	100,00
<i>korisnik: 080-01-36055 HRVATSKO NARODNO KAZALIŠTE ZADAR</i>				3.660.210,00	0,00	3.660.210,00	1,06 %	100,00
				3.660.210,00	0,00	3.660.210,00	1,06 %	100,00
Program:	1038	Ustanove u kulturi čiji je osnivač Grad Zadar		3.660.210,00	0,00	3.660.210,00	1,06 %	100,00
Funkcija:	0820	Služba kulture						
aktivnost:	A1038-03	Ostali rashodi		1.000.000,00	0,00	1.000.000,00	0,29 %	100,00
381	TEKUĆE DONACIJE	11		1.000.000,00	0,00	1.000.000,00	0,29 %	100,00
Funkcija:	0820	Služba kulture						
aktivnost:	A1038-04	Kapitalno ulaganje u HNK Zadar		100.000,00	0,00	100.000,00	0,03 %	100,00
421	GRADEVINSKI OBJEKTI	11		100.000,00	0,00	100.000,00	0,03 %	100,00
Glava:	080-02	TEHNIČKA KULTURA		550.000,00	0,00	550.000,00	0,16 %	100,00
<i>glavni program: G60 Kultura i šport</i>				550.000,00	0,00	550.000,00	0,16 %	100,00
Program:	1039	Financiranje programa na području tehničke kulture		550.000,00	0,00	550.000,00	0,16 %	100,00
Funkcija:	0820	Služba kulture						
aktivnost:	A1039-01	Udruge iz područja tehničke kulture		550.000,00	0,00	550.000,00	0,16 %	100,00
381	TEKUĆE DONACIJE	11		550.000,00	0,00	550.000,00	0,16 %	100,00
Glava:	080-03	ŠPORT		26.359.000,00	0,00	26.359.000,00	7,66 %	100,00
<i>glavni program: G60 Kultura i šport</i>				26.359.000,00	0,00	26.359.000,00	7,66 %	100,00
Program:	1040	Ulaganje u šport i športske objekte		26.359.000,00	0,00	26.359.000,00	7,66 %	100,00
Funkcija:	0810	Služba rekreacije i sporta						
aktivnost:	A1040-01	Materijalni rashodi		1.800.000,00	0,00	1.800.000,00	0,52 %	100,00
322	RASHODI ZA MATERIJAL I ENERGIJU	11		170.000,00	0,00	170.000,00	0,05 %	100,00
323	RASHODI ZA USLUGE	11		1.630.000,00	0,00	1.630.000,00	0,47 %	100,00
Funkcija:	0810	Služba rekreacije i sporta						
aktivnost:	A1040-02	Financiranje športskih klubova i aktivnosti		24.359.000,00	0,00	24.359.000,00	7,08 %	100,00
381	TEKUĆE DONACIJE	11		24.359.000,00	0,00	24.359.000,00	7,08 %	100,00
Funkcija:	0810	Služba rekreacije i sporta						
aktivnost:	A1040-03	Ulaganja u športske objekte i opremu		200.000,00	0,00	200.000,00	0,06 %	100,00
422	POSTROJENJA I OPREMA	11		200.000,00	0,00	200.000,00	0,06 %	100,00
Razdjel:	090	UPRAVNI ODJEL ZA GOSPODARSTVO		50.672.606,00	-1.802.927,00	48.869.679,00	14,21 %	96,44
Glava:	090-01	GOSPODARSTVO		28.383.959,00	-794.541,00	27.589.418,00	8,02 %	97,20
<i>glavni program: G70 Gospodarstvo i protupožarna zaštita</i>				28.383.959,00	-794.541,00	27.589.418,00	8,02 %	97,20
Program:	1042	Program poticanja gospodarskih aktivnosti		6.003.088,00	-1.294.541,00	4.708.547,00	1,37 %	78,44
Funkcija:	0411	Opći ekonomski i trgovački poslovi						
aktivnost:	A1042-01	Financiranje promidžbenih aktivnosti		1.150.000,00	0,00	1.150.000,00	0,33 %	100,00
323	RASHODI ZA USLUGE	11 42,43		1.150.000,00	0,00	1.150.000,00	0,33 %	100,00
Funkcija:	0411	Opći ekonomski i trgovački poslovi						
kapitalni projekt:	K1042-02	Poslovna zona Crno		4.393.088,00	-1.160.784,00	3.232.304,00	0,94 %	73,58
363	POMOĆI UNUTAR OPĆEG PRORAČUNA	11		503.088,00	-116.788,00	386.300,00	0,11 %	76,79

GRAD ZADAR DRUGE IZMJENE I DOPUNE PRORAČUNA ZA 2012. GODINU

UKUPNI RASHODI - POSEBNI DIO

		Prve izmjene i dopune	Povećanje - smanjenje	Druge izmjene i dopune	Struktura	Indeks
izvori financiranja						
Razdjel: 090	UPRAVNI ODJEL ZA GOSPODARSTVO	50.672.606,00	-1.802.927,00	48.869.679,00	14,21 %	96,44
Glava: 090-01	GOSPODARSTVO	28.383.959,00	-794.541,00	27.589.418,00	8,02 %	97,20
glavni program: G70 Gospodarstvo i protupožarna zaštita		28.383.959,00	-794.541,00	27.589.418,00	8,02 %	97,20
Program: 1042	Program poticanja gospodarskih aktivnosti	6.003.088,00	-1.294.541,00	4.708.547,00	1,37 %	78,44
Funkcija: 0411	Opći ekonomski i trgovački poslovi					
kapitalni projekt: K1042-02	Poslovna zona Crno	4.393.088,00	-1.160.784,00	3.232.304,00	0,94 %	73,58
386	KAPITALNE POMOĆI 43	790.000,00	-790.000,00	0,00	0,00 %	0,00
411	MATERIJALNA IMOVINA - PRIRODNA BOGATSTVA 11	3.100.000,00	-253.996,00	2.846.004,00	0,83 %	91,81
Funkcija: 0411	Opći ekonomski i trgovački poslovi					
tekući projekt: T1042-03	Kreditiranje i subven.obrt. malih i srednjih poduzet.	420.000,00	-93.757,00	326.243,00	0,09 %	77,68
352	SUBVENCIJE TRGO.DRU.,POLJOPR,OBRT.IZVAN JS 11	0,00	326.243,00	326.243,00	0,09 %	
516	IZDACI ZA DANE ZAJMOVE TRGO.DR.I OBRT.IZVAN JS 11	420.000,00	-420.000,00	0,00	0,00 %	0,00
Funkcija: 1012	Invaliditet					
tekući projekt: T1042-04	Poticanje zapošljavanja invalidnih osoba	40.000,00	-40.000,00	0,00	0,00 %	0,00
352	SUBVENCIJE TRGO.DRU.,POLJOPR,OBRT.IZVAN JS 11	40.000,00	-40.000,00	0,00	0,00 %	0,00
Program: 1043	Trgovačka društava u vlasništvu Grada	22.380.871,00	500.000,00	22.880.871,00	6,65 %	102,23
Funkcija: 0490	Ekonomski poslovi koji nisu drugdje svrstani					
aktivnost: A1043-01	Razvojna agencija Zadarske županije (ZADRA)	500.000,00	0,00	500.000,00	0,15 %	100,00
351	SUBVENCIJE TRGO.DRUŠTVIMA U JAVNOM SEKTORU 11	500.000,00	0,00	500.000,00	0,15 %	100,00
Funkcija: 0490	Ekonomski poslovi koji nisu drugdje svrstani					
aktivnost: A1043-02	Subvencija "TD Liburnija" d.o.o.	9.000.000,00	0,00	9.000.000,00	2,62 %	100,00
351	SUBVENCIJE TRGO.DRUŠTVIMA U JAVNOM SEKTORU 11	9.000.000,00	-3.300.000,00	5.700.000,00	1,66 %	63,33
386	KAPITALNE POMOĆI 11	0,00	3.300.000,00	3.300.000,00	0,96 %	
Funkcija: 0490	Ekonomski poslovi koji nisu drugdje svrstani					
aktivnost: A1043-03	Subvencija Zračna luka Zadar	787.500,00	0,00	787.500,00	0,23 %	100,00
351	SUBVENCIJE TRGO.DRUŠTVIMA U JAVNOM SEKTORU 11	787.500,00	0,00	787.500,00	0,23 %	100,00
Funkcija: 0490	Ekonomski poslovi koji nisu drugdje svrstani					
aktivnost: A1043-04	Subvencija "TD Odvodnja" d.o.o.	1.800.000,00	0,00	1.800.000,00	0,52 %	100,00
381	TEKUĆE DONACIJE 11	1.800.000,00	0,00	1.800.000,00	0,52 %	100,00
Funkcija: 0490	Ekonomski poslovi koji nisu drugdje svrstani					
aktivnost: A1043-05	ŠC Višnjik d.o.o.	8.432.803,00	500.000,00	8.932.803,00	2,60 %	105,93
381	TEKUĆE DONACIJE 11	8.432.803,00	500.000,00	8.932.803,00	2,60 %	105,93
Funkcija: 0490	Ekonomski poslovi koji nisu drugdje svrstani					
aktivnost: A1043-06	Poduzetnički inkubator	400.568,00	0,00	400.568,00	0,12 %	100,00
381	TEKUĆE DONACIJE 11	400.568,00	0,00	400.568,00	0,12 %	100,00
Funkcija: 0490	Ekonomski poslovi koji nisu drugdje svrstani					
aktivnost: A1043-07	"TD Nasadi"d.o.o.	950.000,00	0,00	950.000,00	0,28 %	100,00
381	TEKUĆE DONACIJE 11	950.000,00	0,00	950.000,00	0,28 %	100,00
Funkcija: 0490	Ekonomski poslovi koji nisu drugdje svrstani					
aktivnost: A1043-09	"Eko"d.o.o.	510.000,00	0,00	510.000,00	0,15 %	100,00
381	TEKUĆE DONACIJE 11	510.000,00	0,00	510.000,00	0,15 %	100,00

GRAD ZADAR DRUGE IZMJENE I DOPUNE PRORAČUNA ZA 2012. GODINU

UKUPNI RASHODI - POSEBNI DIO

UKUPNI RASHODI - POSEBNI DIO				Prve izmjene i dopune	Povećanje - smanjenje	Druge izmjene i dopune	Struktura	Indeks
izvori financiranja								
Razdjel: 090	UPRAVNI ODJEL ZA GOSPODARSTVO			50.672.606,00	-1.802.927,00	48.869.679,00	14,21 %	96,44
Glava: 090-02	ZAŠTITA OD POŽARA			20.318.685,00	-355.462,00	19.963.223,00	5,80 %	98,25
glavni program: G70 Gospodarstvo i protupožarna zaštita				1.340.000,00	0,00	1.340.000,00	0,39 %	100,00
Program: 1045	Financiranje Vatrogasne zajednice Grada Zadra			1.340.000,00	0,00	1.340.000,00	0,39 %	100,00
Funkcija: 0320 Usluge protupožarne zaštite								
aktivnost: A1045-01 Redovna djelatnost Vatrogasne zajednice Grada Zadra				1.340.000,00	0,00	1.340.000,00	0,39 %	100,00
321	NAKNADE TROŠKOVA ZAPOSLENIMA	11		10.000,00	0,00	10.000,00	0,00 %	100,00
323	RASHODI ZA USLUGE	11		330.000,00	0,00	330.000,00	0,10 %	100,00
381	TEKUĆE DONACIJE	11		1.000.000,00	0,00	1.000.000,00	0,29 %	100,00
korisnik: 090-02-36022 JAVNA VATROGASNA POSTROJBA GRADA ZADRA				18.978.685,00	-355.462,00	18.623.223,00	5,41 %	98,13
glavni program: G70 Gospodarstvo i protupožarna zaštita				18.978.685,00	-355.462,00	18.623.223,00	5,41 %	98,13
Program: 1046	Program zaštite od požara			18.978.685,00	-355.462,00	18.623.223,00	5,41 %	98,13
Funkcija: 0320 Usluge protupožarne zaštite								
aktivnost: A1046-01 Rashodi za zaposlene				11.977.550,00	0,00	11.977.550,00	3,48 %	100,00
311	PLAĆE	11 51		9.065.723,43	0,00	9.065.723,43	2,64 %	100,00
312	OSTALI RASHODI ZA ZAPOSLENE	11 51		521.998,18	0,00	521.998,18	0,15 %	100,00
313	DOPRINOSI NA PLAĆE	11		2.389.828,39	0,00	2.389.828,39	0,69 %	100,00
Funkcija: 0320 Usluge protupožarne zaštite								
aktivnost: A1046-02 Materijalni rashodi				2.062.685,00	111,00	2.062.796,00	0,60 %	100,01
321	NAKNADE TROŠKOVA ZAPOSLENIMA	51		463.150,00	14.836,00	477.986,00	0,14 %	103,20
322	RASHODI ZA MATERIJAL I ENERGIJU	51		1.089.535,00	35.275,00	1.124.810,00	0,33 %	103,24
323	RASHODI ZA USLUGE	51		430.000,00	-40.000,00	390.000,00	0,11 %	90,70
329	OSTALI NESPOMENUTI RASHODI POSLOVANJA	51		80.000,00	-10.000,00	70.000,00	0,02 %	87,50
Funkcija: 0320 Usluge protupožarne zaštite								
aktivnost: A1046-03 Financijski rashodi				51.000,00	-111,00	50.889,00	0,01 %	99,78
343	OSTALI FINANCIJSKI RASHODI	51		51.000,00	-111,00	50.889,00	0,01 %	99,78
Funkcija: 0320 Usluge protupožarne zaštite								
aktivnost: A1046-04 Financiranje Javne vatrogasne postrojbe -izvanstandard				4.887.450,00	-355.462,00	4.531.988,00	1,32 %	92,73
311	PLAĆE	43		3.699.292,84	-324.557,84	3.374.735,00	0,98 %	91,23
312	OSTALI RASHODI ZA ZAPOSLENE	43		213.001,82	226.218,18	439.220,00	0,13 %	206,20
313	DOPRINOSI NA PLAĆE	43		975.155,34	-383.884,34	591.271,00	0,17 %	60,63
321	NAKNADE TROŠKOVA ZAPOSLENIMA	11		0,00	2.635,00	2.635,00	0,00 %	
322	RASHODI ZA MATERIJAL I ENERGIJU	11		0,00	4.127,00	4.127,00	0,00 %	
422	POSTROJENJA I OPREMA	51		0,00	120.000,00	120.000,00	0,03 %	
Glava: 090-03	ZAŠTITA I SPAŠAVANJE			161.500,00	-111.500,00	50.000,00	0,01 %	30,96
glavni program: G70 Gospodarstvo i protupožarna zaštita				161.500,00	-111.500,00	50.000,00	0,01 %	30,96
Program: 1048	Program zaštite i spašavanja			161.500,00	-111.500,00	50.000,00	0,01 %	30,96
Funkcija: 0620 Razvoj zajednice								
aktivnost: A1048-01 Opremanje postrojbi za zaštitu i spašavanje				161.500,00	-111.500,00	50.000,00	0,01 %	30,96
323	RASHODI ZA USLUGE	11		61.500,00	-61.500,00	0,00	0,00 %	0,00
422	POSTROJENJA I OPREMA	11		100.000,00	-50.000,00	50.000,00	0,01 %	50,00

GRAD ZADAR DRUGE IZMJENE I DOPUNE PRORAČUNA ZA 2012. GODINU

UKUPNI RASHODI - POSEBNI DIO

		Prve izmjene i dopune	Povećanje - smanjenje	Druge izmjene i dopune	Struktura	Indeks
izvori financiranja						
Razdjel: 090	UPRAVNI ODJEL ZA GOSPODARSTVO	50.672.606,00	-1.802.927,00	48.869.679,00	14,21 %	96,44
Glava: 090-04	INFORMATIZACIJA GRADSKJE UPRAVE	1.788.462,00	-521.424,00	1.267.038,00	0,37 %	70,85
glavni program: G10 Politički sustav i administracija Grada		1.788.462,00	-521.424,00	1.267.038,00	0,37 %	70,85
Program: 1049	Program informatizacije Gradske uprave	1.788.462,00	-521.424,00	1.267.038,00	0,37 %	70,85
Funkcija: 0490	Ekonomski poslovi koji nisu drugdje svrstani					
kapitalni projekt: K1049-01	Ulaganje u informatizaciju	1.788.462,00	-521.424,00	1.267.038,00	0,37 %	70,85
321	NAKNADE TROŠKOVA ZAPOSLENIMA 11	135.000,00	-14.000,00	121.000,00	0,04 %	89,63
323	RASHODI ZA USLUGE 11	547.081,00	-92.892,00	454.189,00	0,13 %	83,02
422	POSTROJENJA I OPREMA 11	540.881,00	-207.132,00	333.749,00	0,10 %	61,70
426	NEMATERIJALNA PROIZVEDENA IMOVINA 11	565.500,00	-207.400,00	358.100,00	0,10 %	63,32
Glava: 090-05	EU FONDOVI	20.000,00	-20.000,00	0,00	0,00 %	0,00
glavni program: G70 Gospodarstvo i protupožarna zaštita		20.000,00	-20.000,00	0,00	0,00 %	0,00
Program: 1054	Program sufinanciranja projekata iz fondova EU	20.000,00	-20.000,00	0,00	0,00 %	0,00
Funkcija: 0620	Razvoj zajednice					
aktivnost: A1054-01	Aktivnosti uz financiranje projekata iz EU fondova	20.000,00	-20.000,00	0,00	0,00 %	0,00
329	OSTALI NESPOMENUTI RASHODI POSLOVANJA 11	20.000,00	-20.000,00	0,00	0,00 %	0,00
Razdjel: 100	UPRAVNI ODJEL ZA POLJOPRIVREDU I RAZVITAK OTOKA	2.300.000,00	0,00	2.300.000,00	0,67 %	100,00
Glava: 100-01	POLJOPRIVREDA	2.300.000,00	0,00	2.300.000,00	0,67 %	100,00
glavni program: G80 Poljoprivreda i otoci		2.300.000,00	0,00	2.300.000,00	0,67 %	100,00
Program: 1050	Program poticanja poljoprivrede, ribarstva i ruralnog razvoja	2.300.000,00	0,00	2.300.000,00	0,67 %	100,00
Funkcija: 0421	Poljoprivreda					
aktivnost: A1050-01	Subvencioniranje zadruga i udruga iz poljoprivredne djelatnosti	695.000,00	50.000,00	745.000,00	0,22 %	107,19
352	SUBVENCije TRGO.DRU.,POLJOPR.,OBRT.IZVAN JS 11 43 51	650.000,00	50.000,00	700.000,00	0,20 %	107,69
363	POMOĆI UNUTAR OPĆEG PRORAČUNA 11	45.000,00	0,00	45.000,00	0,01 %	100,00
Funkcija: 0490	Ekonomski poslovi koji nisu drugdje svrstani					
aktivnost: A1050-02	Održavanje protupožarnih, poljskih i šumskih puteva	785.000,00	-20.000,00	765.000,00	0,22 %	97,45
323	RASHODI ZA USLUGE 51	785.000,00	-20.000,00	765.000,00	0,22 %	97,45
Funkcija: 0620	Razvoj zajednice					
aktivnost: A1050-03	Aktivnosti vezane za ruralni razvoj (otoci)	820.000,00	-30.000,00	790.000,00	0,23 %	96,34
322	RASHODI ZA MATERIJAL I ENERGIJU 11	150.000,00	-30.000,00	120.000,00	0,03 %	80,00
386	KAPITALNE POMOĆI 11 51	330.000,00	0,00	330.000,00	0,10 %	100,00
421	GRAĐEVINSKI OBJEKTI 11	340.000,00	0,00	340.000,00	0,10 %	100,00
Razdjel: 110	UPRAVNI ODJEL ZA KOMUNALNE DJELATNOSTI	45.800.000,00	80.000,00	45.880.000,00	13,34 %	100,17
Glava: 110-01	KOMUNALNE DJELATNOSTI	43.920.000,00	0,00	43.920.000,00	12,77 %	100,00
glavni program: G90 Komunalno održavanje		43.920.000,00	0,00	43.920.000,00	12,77 %	100,00
Program: 1052	Program komunalnog održavanja	43.920.000,00	0,00	43.920.000,00	12,77 %	100,00
Funkcija: 0520	Gospodarenje otpadnim vodama					
aktivnost: A1052-01	Odvodnja atmosferskih voda	3.200.000,00	0,00	3.200.000,00	0,93 %	100,00
323	RASHODI ZA USLUGE 43	3.200.000,00	0,00	3.200.000,00	0,93 %	100,00

GRAD ZADAR DRUGE IZMJENE I DOPUNE PRORAČUNA ZA 2012. GODINU

UKUPNI RASHODI - POSEBNI DIO

		Prve izmjene i dopune	Povećanje - smanjenje	Druge izmjene i dopune	Struktura	Indeks
izvori financiranja						
Razdjel: 110	UPRAVNI ODJEL ZA KOMUNALNE DJELATNOSTI	45.800.000,00	80.000,00	45.880.000,00	13,34 %	100,17
Glava: 110-01	KOMUNALNE DJELATNOSTI	43.920.000,00	0,00	43.920.000,00	12,77 %	100,00
glavni program: G90 Komunalno održavanje		43.920.000,00	0,00	43.920.000,00	12,77 %	100,00
Program: 1052	Program komunalnog održavanja	43.920.000,00	0,00	43.920.000,00	12,77 %	100,00
Funkcija: 0530	Smanjenje zagađivanja					
aktivnost: A1052-02	Održavanje čistoće javnih površina	8.900.000,00	0,00	8.900.000,00	2,59 %	100,00
323	RASHODI ZA USLUGE 43 53	8.900.000,00	0,00	8.900.000,00	2,59 %	100,00
Funkcija: 0620	Razvoj zajednice					
aktivnost: A1052-03	Održavanje javnih zelenih površina	8.500.000,00	0,00	8.500.000,00	2,47 %	100,00
323	RASHODI ZA USLUGE 43	8.500.000,00	0,00	8.500.000,00	2,47 %	100,00
Funkcija: 0620	Razvoj zajednice					
aktivnost: A1052-04	Održavanje nerazvrstanih cesta	10.020.000,00	0,00	10.020.000,00	2,91 %	100,00
323	RASHODI ZA USLUGE 11 43	10.020.000,00	0,00	10.020.000,00	2,91 %	100,00
Funkcija: 0620	Razvoj zajednice					
aktivnost: A1052-05	Održavanje groblja	370.000,00	0,00	370.000,00	0,11 %	100,00
323	RASHODI ZA USLUGE 43	370.000,00	0,00	370.000,00	0,11 %	100,00
Funkcija: 0620	Razvoj zajednice					
aktivnost: A1052-06	Održavanje javne rasvjete	9.800.000,00	0,00	9.800.000,00	2,85 %	100,00
323	RASHODI ZA USLUGE 43	9.800.000,00	0,00	9.800.000,00	2,85 %	100,00
Funkcija: 0620	Razvoj zajednice					
aktivnost: A1052-07	Održavanje gradskih bedema	150.000,00	0,00	150.000,00	0,04 %	100,00
323	RASHODI ZA USLUGE 43	150.000,00	0,00	150.000,00	0,04 %	100,00
Funkcija: 0620	Razvoj zajednice					
aktivnost: A1052-08	Božićno uređenje grada	300.000,00	0,00	300.000,00	0,09 %	100,00
323	RASHODI ZA USLUGE 43	300.000,00	0,00	300.000,00	0,09 %	100,00
Funkcija: 0620	Razvoj zajednice					
aktivnost: A1052-09	Komunalne djelatnosti na javnom dobru	250.000,00	0,00	250.000,00	0,07 %	100,00
323	RASHODI ZA USLUGE 43	250.000,00	0,00	250.000,00	0,07 %	100,00
Funkcija: 0620	Razvoj zajednice					
aktivnost: A1052-10	Održavanje gradske opreme	2.400.000,00	0,00	2.400.000,00	0,70 %	100,00
323	RASHODI ZA USLUGE 43	2.400.000,00	0,00	2.400.000,00	0,70 %	100,00
Funkcija: 0620	Razvoj zajednice					
aktivnost: A1052-11	Izrada podloga, skica, idejnih rješenja na j.p.	30.000,00	0,00	30.000,00	0,01 %	100,00
323	RASHODI ZA USLUGE 43	30.000,00	0,00	30.000,00	0,01 %	100,00
Glava: 110-02	Ostale komunalne djelatnosti od lokalnog značaja	1.880.000,00	80.000,00	1.960.000,00	0,57 %	104,26
glavni program: G90 Komunalno održavanje		1.880.000,00	80.000,00	1.960.000,00	0,57 %	104,26
Program: 1053	Program ostalih komunalnih djelatnosti od lokalnog značaja	1.880.000,00	80.000,00	1.960.000,00	0,57 %	104,26
Funkcija: 0620	Razvoj zajednice					
aktivnost: A1053-01	Troškovi komunalnog redarstva	150.000,00	0,00	150.000,00	0,04 %	100,00
323	RASHODI ZA USLUGE 11	150.000,00	0,00	150.000,00	0,04 %	100,00
Funkcija: 0620	Razvoj zajednice					
aktivnost: A1053-02	Uklanjanje ruševina (komunalno redarstvo)	100.000,00	0,00	100.000,00	0,03 %	100,00
323	RASHODI ZA USLUGE 11	100.000,00	0,00	100.000,00	0,03 %	100,00

GRAD ZADAR DRUGE IZMJENE I DOPUNE PRORAČUNA ZA 2012. GODINU

UKUPNI RASHODI - POSEBNI DIO

izvori financiranja				Prve izmjene i dopune	Povećanje - smanjenje	Druge izmjene i dopune	Struktura	Indeks
Razdjel: 110	UPRAVNI ODJEL ZA KOMUNALNE DJELATNOSTI			45.800.000,00	80.000,00	45.880.000,00	13,34 %	100,17
Glava: 110-02	Ostale komunalne djelatnosti od lokalnog značaja			1.880.000,00	80.000,00	1.960.000,00	0,57 %	104,26
glavni program: G90 Komunalno održavanje				1.880.000,00	80.000,00	1.960.000,00	0,57 %	104,26
Program: 1053	Program ostalih komunalnih djelatnosti od lokalnog značaja			1.880.000,00	80.000,00	1.960.000,00	0,57 %	104,26
Funkcija: 0560	Poslovi i usluge zaštite okoliša koji nisu drugdje svrstani							
aktivnost: A1053-03	Djelatnost dezinfekcije, dezinsekcije i deratizacije			1.400.000,00	30.000,00	1.430.000,00	0,42 %	102,14
323	RASHODI ZA USLUGE	11		1.400.000,00	30.000,00	1.430.000,00	0,42 %	102,14
Funkcija: 0620	Razvoj zajednice							
aktivnost: A1053-04	Ostali nespomenuti rashodi od lokalnog značaja			230.000,00	50.000,00	280.000,00	0,08 %	121,74
329	OSTALI NESPOMENUTI RASHODI POSLOVANJA	11		230.000,00	50.000,00	280.000,00	0,08 %	121,74
Proračun ukupno:				352.028.011,00	-8.091.011,00	343.937.000,00	100,00 %	97,70

GRAD ZADAR DRUGE IZMJENE I DOPUNE PRORAČUNA ZA 2012. GODINU**UKUPNI RASHODI I IZDACI****Rekapitulacija prema izvorima financiranja:**

šifra	izvor financiranja	plan:	izmjena:	indeks:
11	Izvorni gradski prihodi	208.848.272,00	206.542.012,95	98,90
42	Prihodi od spomeničke rente	2.250.000,00	2.250.000,00	100,00
43	Ostali prihodi za posebne namjene	88.880.000,00	85.964.767,00	96,72
51	Tekuće pomoći	29.319.739,00	28.933.220,05	98,68
52	Kapitalne pomoći	11.000.000,00	11.000.000,00	100,00
53	Ostale pomoći	3.190.000,00	1.207.000,00	37,84
61	Donacije	40.000,00	240.000,00	600,00
71	Prihodi od prodaje neproizvedene imovine	3.000.000,00	3.000.000,00	100,00
72	Prihodi od prodaje dugotr. imovine	5.500.000,00	4.800.000,00	87,27
	ukupno:	352.028.011,00	343.937.000,00	97,70

GRAD ZADAR DRUGE IZMJENE I DOPUNE PRORAČUNA ZA 2012. GODINU I PROJEKCIJE ZA 2013. I 2014. GODINU

UKUPNI PRIHODI I PRIMITCI

		izvori financiranja:	Prve izmjene i dopune	Povećanje - smanjenje	Druge izmjene i dopune	Struktura % :	Indeks	Plan 2013 godina	Plan 2014 godina
61	PRIHODI OD POREZA	11	0,00	0,00	0,00	0,00			
611	POREZ I PRIREZ NA DOHODAK	11	137.343.514,53	417.103,00	137.760.617,53	40,05	100,30		
613	POREZI NA IMOVINU	11	16.300.000,00	-1.000.000,00	15.300.000,00	4,45	93,87		
614	POREZI NA ROBU I USLUGE	11	7.400.000,00	100.000,00	7.500.000,00	2,18	101,35		
616	OSTALI PRIHODI OD POREZA	11	70.000,00	-60.000,00	10.000,00	0,00	14,29		
61	PRIHODI OD POREZA		161.113.514,53	-542.897,00	160.570.617,53	46,69	99,66	174.137.007,00	174.000.000,00
63	POMOĆI IZ INOZEM. I OD SUBJEK.UNUTAR OPĆE DRŽA	51,11,52,53	0,00	0,00	0,00	0,00			
633	POMOĆI IZ PRORAČUNA	51,11,52	23.779.470,00	30.584,05	23.810.054,05	6,92	100,13		
634	POMOĆI OD OSTALIH SUBJEKATA UNUTAR OPĆEG PROR.	11,53	3.190.000,00	-1.983.000,00	1.207.000,00	0,35	37,84		
635	POMOĆI IZRAVNANJA ZA DECENTRALIZ.FINKCIJE	11,51	16.540.269,00	-417.103,00	16.123.166,00	4,69	97,48		
63	POMOĆI IZ INOZEM. I OD SUBJEK.UNUTAR OPĆE DRŽA		43.509.739,00	-2.369.518,95	41.140.220,05	11,96	94,55	42.907.075,00	46.276.000,00
64	PRIHODI OD IMOVINE	11,43,42	0,00	0,00	0,00	0,00			
641	PRIHODI OD FINACIJSKE IMOVINE	11	6.330.329,83	-45.431,05	6.284.898,78	1,83	99,28		
642	PRIHODI OD NEFINACIJSKE IMOVINE	11,43,42	35.165.000,00	160.000,00	35.325.000,00	10,27	100,45		
64	PRIHODI OD IMOVINE		41.495.329,83	114.568,95	41.609.898,78	12,10	100,28	41.810.000,00	48.000.000,00
65	PRIHODI OD ADMIN.PRISTOJBI I PO POSEB.PROPISIM	11,43	0,00	0,00	0,00	0,00			
651	UPRAVNE I ADMINISTRATIVNE PRISTOJBE	11,43	5.960.000,00	20.000,00	5.980.000,00	1,74	100,34		
652	PRIHODI PO POSEBNIM PROPISIMA	11,43	9.459.427,64	-1.843.164,00	7.616.263,64	2,21	80,52		
653	KOMUNALNI DOPRINOSI I NAKNADE	11,43	80.500.000,00	-2.250.000,00	78.250.000,00	22,75	97,20		
65	PRIHODI OD ADMIN.PRISTOJBI I PO POSEB.PROPISIM		95.919.427,64	-4.073.164,00	91.846.263,64	26,70	95,75	94.900.000,00	97.000.000,00
66	PRIH.OD PRODAJE PROIZV.ROBE I USLUGA,DONACIJA	11,61	0,00	0,00	0,00	0,00			
663	DONACIJE OD PRAVNIH I FIZ.OSOBA IZVAN OPĆ.PROR	11,61	40.000,00	200.000,00	240.000,00	0,07	600,00		
66	PRIH.OD PRODAJE PROIZV.ROBE I USLUGA,DONACIJA		40.000,00	200.000,00	240.000,00	0,07	600,00	1.000.000,00	0,00
68	KAZNE,UPRAVNE MJERE I OSTALI PRIHODI	11	0,00	0,00	0,00	0,00			
681	Kazne i upravne mjere	11	150.000,00	-130.000,00	20.000,00	0,01	13,33		
683	Ostali prihodi	11	1.100.000,00	-500.000,00	600.000,00	0,17	54,55		
68	KAZNE,UPRAVNE MJERE I OSTALI PRIHODI		1.250.000,00	-630.000,00	620.000,00	0,18	49,60	1.150.000,00	1.300.000,00
Klasa: 6	PRIHODI POSLOVANJA		343.328.011,00	-7.301.011,00	336.027.000,00	97,70	97,87	355.904.082,00	366.576.000,00
71	PRIHODI OD PRODAJE NEPROIZVEDENE DUGO. IMOVINE	11,71	0,00	0,00	0,00	0,00			
711	Prih.od prodaje mater.imovine-priv.bog.	11,71	3.000.000,00	0,00	3.000.000,00	0,87	100,00		
71	PRIHODI OD PRODAJE NEPROIZVEDENE DUGO. IMOVINE		3.000.000,00	0,00	3.000.000,00	0,87	100,00	4.000.000,00	4.000.000,00

GRAD ZADAR DRUGE IZMJENE I DOPUNE PRORAČUNA ZA 2012. GODINU I PROJEKCIJE ZA 2013. I 2014. GODINU

UKUPNI PRIHODI I PRIMITCI

		izvori financiranja:	Prve izmjene i dopune	Povećanje - smanjenje	Druge izmjene i dopune	Struktura % :	Indeks	Plan 2013 godina	Plan 2014 godina
72	PRIHODI OD PRODAJE PROIZVEDENE DUG.IMOVINE	11,72	0,00	0,00	0,00	0,00			
721	Prihodi od prodajegrad.objekata	11,72	5.500.000,00	-700.000,00	4.800.000,00	1,40	87,27		
72	PRIHODI OD PRODAJE PROIZVEDENE DUG.IMOVINE		5.500.000,00	-700.000,00	4.800.000,00	1,40	87,27	3.500.000,00	3.000.000,00
Klasa: 7	PRIHODI OD PRODAJE NEFINANCIJSKE IMOVINE		8.500.000,00	-700.000,00	7.800.000,00	2,27	91,76	7.500.000,00	7.000.000,00
81	Primljene otplate(povrati)glavnice danih zajmo	11	0,00	0,00	0,00	0,00			
812	PRIMICI-POVRATI GL.ZAJMOVA NEPROF.ORG.	11	200.000,00	-90.000,00	110.000,00	0,03	55,00		
81	Primljene otplate(povrati)glavnice danih zajmo		200.000,00	-90.000,00	110.000,00	0,03	55,00	254.000,00	254.000,00
Klasa: 8	PRIMICI OD FINANCIJSKE IMOVINE I ZADUŽIVANJA		200.000,00	-90.000,00	110.000,00	0,03	55,00	254.000,00	254.000,00
		Ukupno:	352.028.011,00	-8.091.011,00	343.937.000,00	100,00	97,70	363.658.082,00	373.830.000,00

DAR DRUGE IZMJENE I DOPUNE PRORAČUNA ZA 2012. GODINU I PROJEKCIJE ZA 2013. I 2014.**UKUPNI PRIHODI I PRIMITCI****Rekapitulacija prema izvorima financiranja:**

šifra	izvor financiranja	plan:	izmjena:	indeks:
11	Izvorni gradski prihodi	208.848.272,00	206.542.012,95	98,90
42	Prihodi od spomeničke rente	2.250.000,00	2.250.000,00	100,00
43	Ostali prihodi za posebne namjene	88.880.000,00	85.964.767,00	96,72
51	Tekuće pomoći	29.319.739,00	28.933.220,05	98,68
52	Kapitalne pomoći	11.000.000,00	11.000.000,00	100,00
53	Ostale pomoći	3.190.000,00	1.207.000,00	37,84
61	Donacije	40.000,00	240.000,00	600,00
71	Prihodi od prodaje neproizvedene imovine	3.000.000,00	3.000.000,00	100,00
72	Prihodi od prodaje dugotr. imovine	5.500.000,00	4.800.000,00	87,27
	ukupno:	352.028.011,00	343.937.000,00	97,70

GRAD ZADAR DRUGE IZMJENE I DOPUNE PRORAČUNA ZA 2012. GODINU I PROJEKCIJE ZA 2013. I 2014. GODINU

UKUPNI RASHODI - OPĆI DIO			Prve izmjene i dopune	Povećanje - smanjenje	Druge izmjene i dopune	Struktura		Plan 2013. god.	Plan 2014. god.
izvori financiranja							Indeks		
3	RASHODI POSLOVANJA	11 42,43 51,53	253.920.048,00	-1.940.451,91	251.979.596,09	73,26 %	99,24	264.219.889,00	265.750.367,00
31	RASHODI ZA ZAPOSLENE	11 43 51	74.457.012,00	-1.518.799,00	72.938.213,00	21,21 %	97,96	76.635.211,00	77.193.336,00
311	PLAĆE	11 43 51	60.973.460,27	-1.015.502,84	59.957.957,43	17,43 %	98,33		
312	OSTALI RASHODI ZA ZAPOSLENE	11 43 51	2.145.081,00	92.143,18	2.237.224,18	0,65 %	104,30		
313	DOPRINOSI NA PLAĆE	11 43 51	11.338.470,73	-595.439,34	10.743.031,39	3,12 %	94,75		
32	MATERIJALNI RASHODI	11 42,43 51,53	83.438.951,00	747.663,00	84.186.614,00	24,48 %	100,90	87.192.352,00	84.862.231,00
321	NAKNADE TROŠKOVA ZAPOSLENIMA	11 51	3.247.838,00	-39.078,00	3.208.760,00	0,93 %	98,80		
322	RASHODI ZA MATERIJAL I ENERGIJU	11 51	9.970.347,00	110.502,00	10.080.849,00	2,93 %	101,11		
323	RASHODI ZA USLUGE	11 42,43 51,53	64.515.746,00	224.696,00	64.740.442,00	18,82 %	100,35		
324	NAKNADE TROŠKOVA OSOBAMA IZVAN RADNOG ODNOSA	11	10.000,00	0,00	10.000,00	0,00 %	100,00		
329	OSTALI NESPOMENUTI RASHODI POSLOVANJA	11 51	5.695.020,00	451.543,00	6.146.563,00	1,79 %	107,93		
34	FINANCIJSKI RASHODI	11 51	4.881.400,00	-138.963,91	4.742.436,09	1,38 %	97,15	4.123.700,00	3.343.600,00
342	KAMATE ZA PRIMLJENE KREDITE I ZAJMOVE	11	4.155.000,00	-160.552,91	3.994.447,09	1,16 %	96,14		
343	OSTALI FINANCIJSKI RASHODI	11 51	726.400,00	21.589,00	747.989,00	0,22 %	102,97		
35	SUBVENCije	11 43 51	14.177.500,00	-2.963.757,00	11.213.743,00	3,26 %	79,10	12.985.000,00	14.150.000,00
351	SUBVENCije TRGO.DRUŠTVIMA U JAVNOM SEKTORU	11 51	13.487.500,00	-3.300.000,00	10.187.500,00	2,96 %	75,53		
352	SUBVENCije TRGO.DRU.,POLJOPR,OBRT.IZVAN JS	11 43 51	690.000,00	336.243,00	1.026.243,00	0,30 %	148,73		
36	POMOĆI DANE U INOZEMSTVO I UNUTAR OPĆEG PRORAČ	11 51	2.128.088,00	-116.788,00	2.011.300,00	0,58 %	94,51	3.440.000,00	1.780.000,00
363	POMOĆI UNUTAR OPĆEG PRORAČUNA	11 51	2.128.088,00	-116.788,00	2.011.300,00	0,58 %	94,51		
37	NAKNADE GRAĐA.I KUĆAN.OD OSIGURA. I DR.NAKNADE	11 53	3.530.000,00	150.000,00	3.680.000,00	1,07 %	104,25	3.290.000,00	4.130.000,00
372	OSTALE NAKNADE GRAĐA.I KUĆAN.IZ PRORAČUNA	11 53	3.530.000,00	150.000,00	3.680.000,00	1,07 %	104,25		
38	OSTALI RASHODI	11 42,43 51,53	71.307.097,00	1.900.193,00	73.207.290,00	21,29 %	102,66	76.553.626,00	80.291.200,00
381	TEKUĆE DONACIJE	11 42 51	61.130.771,00	580.193,00	61.710.964,00	17,94 %	100,95		
382	KAPITALNE DONACIJE	11 42 51	1.371.326,00	0,00	1.371.326,00	0,40 %	100,00		
383	KAZNE, PENALI I NAKNADE ŠTETE	11	3.185.000,00	0,00	3.185.000,00	0,93 %	100,00		
385	PRORAČUNSKA PRIČUVA	11	150.000,00	0,00	150.000,00	0,04 %	100,00		
386	KAPITALNE POMOĆI	11 43 53,51	5.470.000,00	1.320.000,00	6.790.000,00	1,97 %	124,13		

GRAD ZADAR DRUGE IZMJENE I DOPUNE PRORAČUNA ZA 2012. GODINU I PROJEKCIJE ZA 2013. I 2014. GODINU

UKUPNI RASHODI - OPĆI DIO			Prve izmjene i dopune	Povećanje - smanjenje	Druge izmjene i dopune			Plan 2013. god.	Plan 2014. god.
izvori financiranja						Struktura	Indeks		
4	RASHODI ZA NABAVU NEFINANCIJSKE IMOVINE	11 43,42 51,53,52 61 71,72	80.642.963,00	-5.554.528,00	75.088.435,00	21,83 %	93,11	83.288.193,00	70.534.400,00
41	RASHODI ZA NABAVU NEPROIZVEDENE DUGO. IMOVINE	11 43 51 72,71	27.036.400,00	433.004,00	27.469.404,00	7,99 %	101,60	20.120.000,00	16.550.000,00
411	MATERIJALNA IMOVINA - PRIRODNA BOGATSTVA	11 43 72,71	20.100.000,00	-403.996,00	19.696.004,00	5,73 %	97,99		
412	NEMATERIJALNA IMOVINA	11 43 51	6.936.400,00	837.000,00	7.773.400,00	2,26 %	112,07		
42	RASHODI ZA NABAVU PROIZVEDENE DUGOTRAJ.IMOVINE	11 43,42 51,53,52 61 72,71	49.875.381,00	-5.657.032,00	44.218.349,00	12,86 %	88,66	60.568.193,00	52.156.400,00
421	GRAĐEVINSKI OBJEKTI	11 43,42 53,52 61 72,71	46.729.000,00	-5.379.000,00	41.350.000,00	12,02 %	88,49		
422	POSTROJENJA I OPREMA	11 51	1.570.881,00	119.368,00	1.690.249,00	0,49 %	107,60		
423	PRIJEVOZNA SREDSTVA	11 51	260.000,00	60.000,00	320.000,00	0,09 %	123,08		
426	NEMATERIJALNA PROIZVEDENA IMOVINA	11 43	1.315.500,00	-457.400,00	858.100,00	0,25 %	65,23		
45	RASHODI ZA DODATNA ULAGANJA NA NEFINAN.IMOV.	11 51 71	3.731.182,00	-330.500,00	3.400.682,00	0,99 %	91,14	2.600.000,00	1.828.000,00
451	DODATNA ULAGANJA NA GRAĐ.OBJEKTIMA	11 51 71	3.471.182,00	-286.700,00	3.184.482,00	0,93 %	91,74		
452	DODATNA ULAGANJA NA POSTROJENJIMA I OPREMI	51	260.000,00	-43.800,00	216.200,00	0,06 %	83,15		
5	IZDACI ZA FINANCIJSKU IMOVINU I OTPLATE ZAJMOV	11 51	17.465.000,00	-596.031,09	16.868.968,91	4,90 %	96,59	16.150.000,00	20.950.000,00
51	IZDACI ZA DANE ZAJMOVE	11 51	2.590.000,00	-410.000,00	2.180.000,00	0,63 %	84,17	2.200.000,00	2.200.000,00
512	DANI ZAJMOVI NEPROF. ORGA. GRAĐA. I KUĆANSTVIMA	51	2.170.000,00	10.000,00	2.180.000,00	0,63 %	100,46		
516	IZDACI ZA DANE ZAJMOVE TRGO.DR. I OBRT. IZVAN JS	11	420.000,00	-420.000,00	0,00	0,00 %	0,00		
53	IZDACI ZA DIONICE I UDJELE U GLAVNICI	11	1.000.000,00	0,00	1.000.000,00	0,29 %	100,00	0,00	0,00
534	Dionice i udjeli u glav.trg.društava izvan JS	11	1.000.000,00	0,00	1.000.000,00	0,29 %	100,00		
54	IZDACI ZA OTPLATU GLAVNI.PRIMLJE.KREDITA I ZAJ	11	13.875.000,00	-186.031,09	13.688.968,91	3,98 %	98,66	13.950.000,00	18.750.000,00
544	OTPLA.GLA.KREDI.OD KRE.I FIN.INSTI.IZVAN JS	11	13.875.000,00	-186.031,09	13.688.968,91	3,98 %	98,66		
Proračun ukupno:			352.028.011,00	-8.091.011,00	343.937.000,00	100,00 %	97,70	363.658.082,00	357.234.767,00

DAR DRUGE IZMJENE I DOPUNE PRORAČUNA ZA 2012. GODINU I PROJEKCIJE ZA 2013. I 2014.

UKUPNI RASHODI I IZDACI

Rekapitulacija prema izvorima financiranja:

šifra	izvor financiranja	plan:	izmjena:	indeks:
11	Izvorni gradski prihodi	208.848.272,00	206.542.012,95	98,90
42	Prihodi od spomeničke rente	2.250.000,00	2.250.000,00	100,00
43	Ostali prihodi za posebne namjene	88.880.000,00	85.964.767,00	96,72
51	Tekuće pomoći	29.319.739,00	28.933.220,05	98,68
52	Kapitalne pomoći	11.000.000,00	11.000.000,00	100,00
53	Ostale pomoći	3.190.000,00	1.207.000,00	37,84
61	Donacije	40.000,00	240.000,00	600,00
71	Prihodi od prodaje neproizvedene imovine	3.000.000,00	3.000.000,00	100,00
72	Prihodi od prodaje dugotr. imovine	5.500.000,00	4.800.000,00	87,27
	ukupno:	352.028.011,00	343.937.000,00	97,70

GRAD ZADAR DRUGE IZMJENE I DOPUNE PRORAČUNA ZA 2012. GODINU I PROJEKCIJE ZA 2013. I 2014. GODINU

UKUPNI RASHODI - POSEBNI DIO

		izvori financiranja	Prve izmjene i dopune	Povećanje - smanjenje	Druge izmjene i dopune	Struktura	Indeks	Plan 2013. god.	Plan 2014. god.
Razdjel:	010	PREDSTAVNIČKA I IZVRŠNA TIJELA	26.946.257,00	-333.501,00	26.612.756,00	7,74 %	98,76	20.854.917,00	24.308.400,00
Glava:	010-01	Djelatnost Gradskog vijeća	20.835.000,00	-374.725,00	20.460.275,00	5,95 %	98,20	19.125.000,00	23.380.900,00
		<i>glavni program: G10 Politički sustav i administracija Grada</i>	20.835.000,00	-374.725,00	20.460.275,00	5,95 %	98,20	19.125.000,00	23.380.900,00
Program:	1001	Materijalni i ostali rashodi Gradskog vijeća	1.655.000,00	-37.206,00	1.617.794,00	0,47 %	97,75	1.625.000,00	1.655.000,00
Funkcija: 0111 Izvršna i zakonodavna tijela									
aktivnost: A1001-01 Materijalni i ostali rashodi			1.655.000,00	-37.206,00	1.617.794,00	0,47 %	97,75	1.625.000,00	1.655.000,00
32	MATERIJALNI RASHODI	11 43	1.130.000,00	-37.206,00	1.092.794,00	0,32 %	96,71	1.100.000,00	1.130.000,00
323	RASHODI ZA USLUGE	11 43	350.000,00	-20.000,00	330.000,00	0,10 %	94,29		
324	NAKNADE TROŠKOVA OSOBAMA IZVAN RADNOG ODNOSA	11	10.000,00	0,00	10.000,00	0,00 %	100,00		
329	OSTALI NESPOMENUTI RASHODI POSLOVANJA	11	770.000,00	-17.206,00	752.794,00	0,22 %	97,77		
38	OSTALI RASHODI	11	525.000,00	0,00	525.000,00	0,15 %	100,00	525.000,00	525.000,00
381	TEKUĆE DONACIJE	11	525.000,00	0,00	525.000,00	0,15 %	100,00		
Program:	1002	Obilježavanje dana Grada i ostale obljetnice	150.000,00	9.065,00	159.065,00	0,05 %	106,04	150.000,00	150.000,00
Funkcija: 0111 Izvršna i zakonodavna tijela									
aktivnost: A1002-01 Ostali nespomenuti protokolarni rashodi			150.000,00	9.065,00	159.065,00	0,05 %	106,04	150.000,00	150.000,00
32	MATERIJALNI RASHODI	11	150.000,00	9.065,00	159.065,00	0,05 %	106,04	150.000,00	150.000,00
329	OSTALI NESPOMENUTI RASHODI POSLOVANJA	11	150.000,00	9.065,00	159.065,00	0,05 %	106,04		
Program:	1003	Financiranje izgradnje športskih objekata na Višnjiku	18.030.000,00	-346.584,00	17.683.416,00	5,14 %	98,08	17.350.000,00	21.575.900,00
Funkcija: 0112 Financijski i fiskalni poslovi									
aktivnost: A1003-03 Otplata kamate po kreditu			4.155.000,00	-160.552,91	3.994.447,09	1,16 %	96,14	3.400.000,00	2.825.900,00
34	FINANCIJSKI RASHODI	11	4.155.000,00	-160.552,91	3.994.447,09	1,16 %	96,14	3.400.000,00	2.825.900,00
342	KAMATE ZA PRIMLJENE KREDITE I ZAJMOVE	11	4.155.000,00	-160.552,91	3.994.447,09	1,16 %	96,14		
Funkcija: 0112 Financijski i fiskalni poslovi									
kapitalni projekt: K1003-04 Otplata glavnice po kreditu			13.875.000,00	-186.031,09	13.688.968,91	3,98 %	98,66	13.950.000,00	18.750.000,00
54	IZDACI ZA OTPLATU GLAVNI.PRIMLJE.KREDITA I ZAJ	11	13.875.000,00	-186.031,09	13.688.968,91	3,98 %	98,66	13.950.000,00	18.750.000,00
544	OTPLA.GLA.KREDI.OD KRE.I FIN.INSTI.IZVAN JS	11	13.875.000,00	-186.031,09	13.688.968,91	3,98 %	98,66		

GRAD ZADAR DRUGE IZMJENE I DOPUNE PRORAČUNA ZA 2012. GODINU I PROJEKCIJE ZA 2013. I 2014. GODINU

UKUPNI RASHODI - POSEBNI DIO

		izvori financiranja		Prve izmjene i dopune	Povećanje - smanjenje	Druge izmjene i dopune	Struktura	Indeks	Plan 2013. god.	Plan 2014. god.
Razdjel:	010	PREDSTAVNIČKA I IZVRŠNA TIJELA		26.946.257,00	-333.501,00	26.612.756,00	7,74 %	98,76	20.854.917,00	24.308.400,00
Glava:	010-01	Djelatnost Gradskog vijeća		20.835.000,00	-374.725,00	20.460.275,00	5,95 %	98,20	19.125.000,00	23.380.900,00
		<i>glavni program: G10 Politički sustav i administracija Grada</i>		20.835.000,00	-374.725,00	20.460.275,00	5,95 %	98,20	19.125.000,00	23.380.900,00
Program:	1055	Ulaganje u dionice i udjele trgovačkih društava		1.000.000,00	0,00	1.000.000,00	0,29 %	100,00	0,00	0,00
Funkcija: 0112		Financijski i fiskalni poslovi								
tekući projekt: T1055-01		Financijski izdaci ulaganja		1.000.000,00	0,00	1.000.000,00	0,29 %	100,00	0,00	0,00
53	IZDACI ZA DIONICE I UDJELE U GLAVNICI		11	1.000.000,00	0,00	1.000.000,00	0,29 %	100,00	0,00	0,00
534	Dionice i udjeli u glav.trg.društava izvan JS		11	1.000.000,00	0,00	1.000.000,00	0,29 %	100,00		
Glava:	010-02	IZVRŠNO TIJELO (Gradonačelnik) I URED GRADONAČELNIKA		6.111.257,00	41.224,00	6.152.481,00	1,79 %	100,67	1.729.917,00	927.500,00
		<i>glavni program: G10 Politički sustav i administracija Grada</i>		6.111.257,00	41.224,00	6.152.481,00	1,79 %	100,67	1.729.917,00	927.500,00
Program:	1004	Program rada Ureda Gradonačelnika		5.747.757,00	-19.153,00	5.728.604,00	1,67 %	99,67	1.364.000,00	564.000,00
Funkcija: 0111		Izvršna i zakonodavna tijela								
aktivnost: A1004-01		Materijalni i ostali rashodi		5.747.757,00	-19.153,00	5.728.604,00	1,67 %	99,67	1.364.000,00	564.000,00
32	MATERIJALNI RASHODI		11 51	2.312.757,00	-19.153,00	2.293.604,00	0,67 %	99,17	1.064.000,00	314.000,00
323	RASHODI ZA USLUGE		11	505.000,00	0,00	505.000,00	0,15 %	100,00		
329	OSTALI NESPOMENUTI RASHODI POSLOVANJA		11 51	1.807.757,00	-19.153,00	1.788.604,00	0,52 %	98,94		
38	OSTALI RASHODI		11	3.435.000,00	0,00	3.435.000,00	1,00 %	100,00	300.000,00	250.000,00
381	TEKUĆE DONACIJE		11	100.000,00	0,00	100.000,00	0,03 %	100,00		
383	KAZNE, PENALI I NAKNADE ŠTETE		11	3.185.000,00	0,00	3.185.000,00	0,93 %	100,00		
385	PRORAČUNSKA PRIČUVA		11	150.000,00	0,00	150.000,00	0,04 %	100,00		
Program:	1005	Nacionalne manjine		363.500,00	60.377,00	423.877,00	0,12 %	116,61	365.917,00	363.500,00
Funkcija: 0111		Izvršna i zakonodavna tijela								
aktivnost: A1005-01		Rad nacionalnih manjina		363.500,00	60.377,00	423.877,00	0,12 %	116,61	365.917,00	363.500,00
32	MATERIJALNI RASHODI		11	85.000,00	26.504,00	111.504,00	0,03 %	131,18	87.417,00	85.000,00
321	NAKNADE TROŠKOVA ZAPOSLENIMA		11	20.000,00	-19.284,00	716,00	0,00 %	3,58		
323	RASHODI ZA USLUGE		11	65.000,00	45.788,00	110.788,00	0,03 %	170,44		

GRAD ZADAR DRUGE IZMJENE I DOPUNE PRORAČUNA ZA 2012. GODINU I PROJEKCIJE ZA 2013. I 2014. GODINU

UKUPNI RASHODI - POSEBNI DIO

UKUPNI RASHODI - POSEBNI DIO			Prve izmjene i dopune	Povećanje - smanjenje	Druge izmjene i dopune	Struktura		Plan 2013. god.	Plan 2014. god.
izvori financiranja						Indeks			
Razdjel:	010	PREDSTAVNIČKA I IZVRŠNA TIJELA	26.946.257,00	-333.501,00	26.612.756,00	7,74 %	98,76	20.854.917,00	24.308.400,00
Glava:	010-02	IZVRŠNO TIJELO (Gradonačelnik) I URED GRADONAČELNIKA	6.111.257,00	41.224,00	6.152.481,00	1,79 %	100,67	1.729.917,00	927.500,00
	glavni program: G10 Politički sustav i administracija Grada		6.111.257,00	41.224,00	6.152.481,00	1,79 %	100,67	1.729.917,00	927.500,00
Program:	1005	Nacionalne manjine	363.500,00	60.377,00	423.877,00	0,12 %	116,61	365.917,00	363.500,00
	Funkcija: 0111	Izvršna i zakonodavna tijela							
	aktivnost: A1005-01	Rad nacionalnih manjina	363.500,00	60.377,00	423.877,00	0,12 %	116,61	365.917,00	363.500,00
38	OSTALI RASHODI	11	278.500,00	33.873,00	312.373,00	0,09 %	112,16	278.500,00	278.500,00
381	TEKUĆE DONACIJE	11	278.500,00	33.873,00	312.373,00	0,09 %	112,16		
Razdjel:	020	UPRAVNI ODJEL ZA GRADSKU SAMOUPRAVU I OPĆE POSLOVE	35.782.009,00	491.793,00	36.273.802,00	10,55 %	101,37	35.432.600,00	32.056.733,00
Glava:	020-01	ZAJEDNIČKI RASHODI GRADSKE UPRAVE	35.782.009,00	491.793,00	36.273.802,00	10,55 %	101,37	35.432.600,00	32.056.733,00
	glavni program: G10 Politički sustav i administracija Grada		35.782.009,00	491.793,00	36.273.802,00	10,55 %	101,37	35.432.600,00	32.056.733,00
Program:	1006	Rashodi Gradske uprave	33.476.427,00	478.573,00	33.955.000,00	9,87 %	101,43	34.412.600,00	31.958.733,00
	Funkcija: 0111	Izvršna i zakonodavna tijela							
	aktivnost: A1006-01	Rashodi za zaposlene	22.924.000,00	-623.999,00	22.300.001,00	6,48 %	97,28	23.111.600,00	23.238.000,00
31	RASHODI ZA ZAPOSLENE	11	22.924.000,00	-623.999,00	22.300.001,00	6,48 %	97,28	23.111.600,00	23.238.000,00
311	PLAĆE	11	19.300.000,00	-240.000,00	19.060.000,00	5,54 %	98,76		
312	OSTALI RASHODI ZA ZAPOSLENE	11	300.000,00	-120.000,00	180.000,00	0,05 %	60,00		
313	DOPRINOSI NA PLAĆE	11	3.324.000,00	-263.999,00	3.060.001,00	0,89 %	92,06		
	Funkcija: 0111	Izvršna i zakonodavna tijela							
	aktivnost: A1006-02	Materijalni rashodi	9.546.427,00	1.172.472,00	10.718.899,00	3,12 %	112,28	10.295.000,00	8.120.733,00
32	MATERIJALNI RASHODI	11 51	9.546.427,00	1.172.472,00	10.718.899,00	3,12 %	112,28	10.295.000,00	8.120.733,00
321	NAKNADE TROŠKOVA ZAPOSLENIMA	11	825.000,00	28.435,00	853.435,00	0,25 %	103,45		
322	RASHODI ZA MATERIJAL I ENERGIJU	11 51	1.756.612,00	100.000,00	1.856.612,00	0,54 %	105,69		
323	RASHODI ZA USLUGE	11 51	5.218.852,00	530.000,00	5.748.852,00	1,67 %	110,16		
329	OSTALI NESPOMENUTI RASHODI POSLOVANJA	11 51	1.745.963,00	514.037,00	2.260.000,00	0,66 %	129,44		

GRAD ZADAR DRUGE IZMJENE I DOPUNE PRORAČUNA ZA 2012. GODINU I PROJEKCIJE ZA 2013. I 2014. GODINU

UKUPNI RASHODI - POSEBNI DIO

UKUPNI RASHODI - POSEBNI DIO			Prve izmjene i dopune	Povećanje - smanjenje	Druge izmjene i dopune	Plan 2013. god.		Plan 2014. god.
izvori financiranja						Struktura	Indeks	
Razdjel: 020	UPRAVNI ODJEL ZA GRADSKU SAMOUPRAVU I OPĆE POSLOVE		35.782.009,00	491.793,00	36.273.802,00	10,55 %	101,37	35.432.600,00 32.056.733,00
Glava: 020-01	ZAJEDNIČKI RASHODI GRADSKJE UPRAVE		35.782.009,00	491.793,00	36.273.802,00	10,55 %	101,37	35.432.600,00 32.056.733,00
glavni program: G10 Politički sustav i administracija Grada			35.782.009,00	491.793,00	36.273.802,00	10,55 %	101,37	35.432.600,00 32.056.733,00
Program: 1006	Rashodi Gradske uprave		33.476.427,00	478.573,00	33.955.000,00	9,87 %	101,43	34.412.600,00 31.958.733,00
Funkcija: 0112 Financijski i fiskalni poslovi								
aktivnost: A1006-03 Financijski rashodi			606.000,00	30.100,00	636.100,00	0,18 %	104,97	606.000,00 400.000,00
34	FINANCIJSKI RASHODI 11		606.000,00	30.100,00	636.100,00	0,18 %	104,97	606.000,00 400.000,00
343	OSTALI FINANCIJSKI RASHODI 11		606.000,00	30.100,00	636.100,00	0,18 %	104,97	
Funkcija: 0133 Ostale opće usluge								
kapitalni projekt: K1006-04 Opremanje poslovnih prostorija			400.000,00	-100.000,00	300.000,00	0,09 %	75,00	400.000,00 200.000,00
42	RASHODI ZA NABAVU PROIZVEDENE DUGOTRAJ.IMOVINE 11		400.000,00	-100.000,00	300.000,00	0,09 %	75,00	400.000,00 200.000,00
422	POSTROJENJA I OPREMA 11		250.000,00	-100.000,00	150.000,00	0,04 %	60,00	
426	NEMATERIJALNA PROIZVEDENA IMOVINA 11		150.000,00	0,00	150.000,00	0,04 %	100,00	
Program: 1007	Rad vijeća mjesnih odbora		108.000,00	13.220,00	121.220,00	0,04 %	112,24	220.000,00 98.000,00
Funkcija: 0111 Izvršna i zakonodavna tijela								
aktivnost: A1007-01 Tekuće donacije u novcu			108.000,00	13.220,00	121.220,00	0,04 %	112,24	220.000,00 98.000,00
38	OSTALI RASHODI 11		108.000,00	13.220,00	121.220,00	0,04 %	112,24	220.000,00 98.000,00
381	TEKUĆE DONACIJE 11		108.000,00	13.220,00	121.220,00	0,04 %	112,24	
Program: 1008	Dodatna ulaganja na objektima u MO		2.197.582,00	0,00	2.197.582,00	0,64 %	100,00	800.000,00 0,00
Funkcija: 0620 Razvoj zajednice								
kapitalni projekt: K1008-01 Dodatno ulaganje u MO Kožino			2.090.000,00	0,00	2.090.000,00	0,61 %	100,00	0,00 0,00
45	RASHODI ZA DODATNA ULAGANJA NA NEFINAN.IMOV. 11 71		2.090.000,00	0,00	2.090.000,00	0,61 %	100,00	0,00 0,00
451	DODATNA ULAGANJA NA GRAĐ.OBJEKTIMA 11 71		2.090.000,00	0,00	2.090.000,00	0,61 %	100,00	
Funkcija: 0620 Razvoj zajednice								
kapitalni projekt: K1008-02 Dodatno ulaganje u MO Vidikovac			107.582,00	0,00	107.582,00	0,03 %	100,00	800.000,00 0,00
45	RASHODI ZA DODATNA ULAGANJA NA NEFINAN.IMOV. 71		107.582,00	0,00	107.582,00	0,03 %	100,00	800.000,00 0,00
451	DODATNA ULAGANJA NA GRAĐ.OBJEKTIMA 71		107.582,00	0,00	107.582,00	0,03 %	100,00	

GRAD ZADAR DRUGE IZMJENE I DOPUNE PRORAČUNA ZA 2012. GODINU I PROJEKCIJE ZA 2013. I 2014. GODINU

UKUPNI RASHODI - POSEBNI DIO

UKUPNI RASHODI - POSEBNI DIO				Prve izmjene i dopune	Povećanje - smanjenje	Druge izmjene i dopune		Plan 2013. god.	Plan 2014. god.
izvori financiranja							Struktura	Indeks	
Razdjel: 030	UPRAVNI ODJEL ZA ODGOJ I ŠKOLSTVO			44.630.400,00	0,00	44.630.400,00	12,98 %	100,00	47.392.900,00 47.286.520,00
Glava: 030-01	PREDŠKOLSKO OBRAZOVANJE			28.925.600,00	-230.100,00	28.695.500,00	8,34 %	99,20	31.461.800,00 31.436.000,00
<i>glavni program: G20 Predškolsstvo i obrazovanje</i>				8.694.000,00	23.600,00	8.717.600,00	2,53 %	100,27	9.000.000,00 9.100.000,00
Program: 1009	Financiranje predškolskog odgoja u privatnim vrtićima			8.694.000,00	23.600,00	8.717.600,00	2,53 %	100,27	9.000.000,00 9.100.000,00
Funkcija: 0911 Predškolsko obrazovanje									
aktivnost: A1009-01 Financiranje privatnih vrtića				8.694.000,00	23.600,00	8.717.600,00	2,53 %	100,27	9.000.000,00 9.100.000,00
38	OSTALI RASHODI	11		8.694.000,00	23.600,00	8.717.600,00	2,53 %	100,27	9.000.000,00 9.100.000,00
381	TEKUĆE DONACIJE	11		8.694.000,00	23.600,00	8.717.600,00	2,53 %	100,27	
<i>korisnik: 030-01-36006 DJEČJI VRTIĆ RADOST</i>				10.943.300,00	-255.300,00	10.688.000,00	3,11 %	97,67	12.052.700,00 11.886.000,00
<i>glavni program: G20 Predškolsstvo i obrazovanje</i>				10.943.300,00	-255.300,00	10.688.000,00	3,11 %	97,67	12.052.700,00 11.886.000,00
Program: 1010	Predškolski odgoj u vrtićima čiji je osnivač Grad Zadar			10.943.300,00	-255.300,00	10.688.000,00	3,11 %	97,67	12.052.700,00 11.886.000,00
Funkcija: 0911 Predškolsko obrazovanje									
aktivnost: A1010-01 Rashodi za usluge				10.382.300,00	-255.300,00	10.127.000,00	2,94 %	97,54	11.766.700,00 11.600.000,00
31	RASHODI ZA ZAPOSLENE	11		10.382.300,00	-255.300,00	10.127.000,00	2,94 %	97,54	11.766.700,00 11.600.000,00
311	PLAĆE	11		9.004.500,00	-284.500,00	8.720.000,00	2,54 %	96,84	
312	OSTALI RASHODI ZA ZAPOSLENE	11		0,00	0,00	0,00	0,00 %		
313	DOPRINOSI NA PLAĆE	11		1.377.800,00	29.200,00	1.407.000,00	0,41 %	102,12	
Funkcija: 0911 Predškolsko obrazovanje									
aktivnost: A1010-02 Materijalni rashodi DV Radost				445.000,00	0,00	445.000,00	0,13 %	100,00	176.000,00 176.000,00
32	MATERIJALNI RASHODI	11		445.000,00	0,00	445.000,00	0,13 %	100,00	176.000,00 176.000,00
321	NAKNADE TROŠKOVA ZAPOSLENIMA	11		445.000,00	0,00	445.000,00	0,13 %	100,00	
Funkcija: 0911 Predškolsko obrazovanje									
aktivnost: A1010-04 Financiranje programa predšk. odgoja preko Ministarstva				116.000,00	0,00	116.000,00	0,03 %	100,00	110.000,00 110.000,00
38	OSTALI RASHODI	51		116.000,00	0,00	116.000,00	0,03 %	100,00	110.000,00 110.000,00
381	TEKUĆE DONACIJE	51		116.000,00	0,00	116.000,00	0,03 %	100,00	

GRAD ZADAR DRUGE IZMJENE I DOPUNE PRORAČUNA ZA 2012. GODINU I PROJEKCIJE ZA 2013. I 2014. GODINU

UKUPNI RASHODI - POSEBNI DIO

UKUPNI RASHODI - POSEBNI DIO			Prve izmjene i dopune	Povećanje - smanjenje	Druge izmjene i dopune	Struktura		Plan 2013. god.	Plan 2014. god.
izvori financiranja						Indeks			
Razdjel:	030	UPRAVNI ODJEL ZA ODGOJ I ŠKOLSTVO	44.630.400,00	0,00	44.630.400,00	12,98 %	100,00	47.392.900,00	47.286.520,00
Glava:	030-01	PREDŠKOLSKO OBRAZOVANJE	28.925.600,00	-230.100,00	28.695.500,00	8,34 %	99,20	31.461.800,00	31.436.000,00
korisnik: 030-01-40998 DJEČJI VRTIĆ SUNCE			9.288.300,00	1.600,00	9.289.900,00	2,70 %	100,02	10.409.100,00	10.450.000,00
glavni program: G20 Predškoolstvo i obrazovanje			9.288.300,00	1.600,00	9.289.900,00	2,70 %	100,02	10.409.100,00	10.450.000,00
Program:	1010	Predškolski odgoj u vrtićima čiji je osnivač Grad Zadar	9.288.300,00	1.600,00	9.289.900,00	2,70 %	100,02	10.409.100,00	10.450.000,00
Funkcija: 0911 Predškolsko obrazovanje									
aktivnost: A1010-05 Rashodi za zaposlene			8.864.800,00	1.600,00	8.866.400,00	2,58 %	100,02	10.169.100,00	10.210.000,00
31	RASHODI ZA ZAPOSLENE	11	8.864.800,00	1.600,00	8.866.400,00	2,58 %	100,02	10.169.100,00	10.210.000,00
311	PLAĆE	11	7.555.500,00	-52.500,00	7.503.000,00	2,18 %	99,31		
312	OSTALI RASHODI ZA ZAPOSLENE	11	153.300,00	0,00	153.300,00	0,04 %	100,00		
313	DOPRINOSI NA PLAĆE	11	1.156.000,00	54.100,00	1.210.100,00	0,35 %	104,68		
Funkcija: 0911 Predškolsko obrazovanje									
aktivnost: A1010-06 Materijalni rashodi DV Sunce			331.600,00	0,00	331.600,00	0,10 %	100,00	140.000,00	140.000,00
32	MATERIJALNI RASHODI	11	331.600,00	0,00	331.600,00	0,10 %	100,00	140.000,00	140.000,00
321	NAKNADE TROŠKOVA ZAPOSLENIMA	11	331.600,00	0,00	331.600,00	0,10 %	100,00		
Funkcija: 0911 Predškolsko obrazovanje									
aktivnost: A1010-08 Sufinanciranje programa preko Ministarstva			91.900,00	0,00	91.900,00	0,03 %	100,00	100.000,00	100.000,00
38	OSTALI RASHODI	51	91.900,00	0,00	91.900,00	0,03 %	100,00	100.000,00	100.000,00
381	TEKUĆE DONACIJE	51	91.900,00	0,00	91.900,00	0,03 %	100,00		
Glava:	030-02	UČENICI I STUDENTI	2.172.500,00	10.000,00	2.182.500,00	0,63 %	100,46	2.205.000,00	2.210.000,00
glavni program: G20 Predškoolstvo i obrazovanje			2.172.500,00	10.000,00	2.182.500,00	0,63 %	100,46	2.205.000,00	2.210.000,00
Program:	1011	Učeničke i studentske stipendije	2.172.500,00	10.000,00	2.182.500,00	0,63 %	100,46	2.205.000,00	2.210.000,00
Funkcija: 0980 Usluge obrazovanja koje nisu drugdje svrstane									
aktivnost: A1011-01 Ostali nespomenuti rashodi			2.500,00	0,00	2.500,00	0,00 %	100,00	5.000,00	10.000,00
32	MATERIJALNI RASHODI	11	2.500,00	0,00	2.500,00	0,00 %	100,00	5.000,00	10.000,00
329	OSTALI NESPOMENUTI RASHODI POSLOVANJA	11	2.500,00	0,00	2.500,00	0,00 %	100,00		

GRAD ZADAR DRUGE IZMJENE I DOPUNE PRORAČUNA ZA 2012. GODINU I PROJEKCIJE ZA 2013. I 2014. GODINU

UKUPNI RASHODI - POSEBNI DIO

		Prve izmjene i dopune	Povećanje - smanjenje	Druge izmjene i dopune	Struktura	Indeks	Plan 2013. god.	Plan 2014. god.
izvori financiranja								
Razdjel: 030	UPRAVNI ODJEL ZA ODGOJ I ŠKOLSTVO	44.630.400,00	0,00	44.630.400,00	12,98 %	100,00	47.392.900,00	47.286.520,00
Glava: 030-02	UČENICI I STUDENTI	2.172.500,00	10.000,00	2.182.500,00	0,63 %	100,46	2.205.000,00	2.210.000,00
<i>glavni program: G20 Predškolsstvo i obrazovanje</i>		2.172.500,00	10.000,00	2.182.500,00	0,63 %	100,46	2.205.000,00	2.210.000,00
Program: 1011	Učeničke i studentske stipendije	2.172.500,00	10.000,00	2.182.500,00	0,63 %	100,46	2.205.000,00	2.210.000,00
Funkcija: 0980 Usluge obrazovanja koje nisu drugdje svrstane								
aktivnost: A1011-02 Stipendije učenicima i studentima		2.170.000,00	10.000,00	2.180.000,00	0,63 %	100,46	2.200.000,00	2.200.000,00
51	IZDACI ZA DANE ZAJMOVE 51	2.170.000,00	10.000,00	2.180.000,00	0,63 %	100,46	2.200.000,00	2.200.000,00
512	DANI ZAJMOVI NEPROFLORGA.GRAĐA.I KUĆANSTVIMA 51	2.170.000,00	10.000,00	2.180.000,00	0,63 %	100,46		
Glava: 030-03	OSNOVNO ŠKOLSTVO	13.532.300,00	220.100,00	13.752.400,00	4,00 %	101,63	13.726.100,00	13.640.520,00
<i>glavni program: G20 Predškolsstvo i obrazovanje</i>		13.532.300,00	220.100,00	13.752.400,00	4,00 %	101,63	13.726.100,00	13.640.520,00
Program: 1012	Program osnovnoškolskog obrazovanja	11.277.300,00	50.600,00	11.327.900,00	3,29 %	100,45	11.476.100,00	11.335.520,00
Funkcija: 0912 Osnovno obrazovanje								
aktivnost: A1012-01 Materijalni rashodi škola		8.960.400,00	96.000,00	9.056.400,00	2,63 %	101,07	9.209.400,00	9.034.420,00
32	MATERIJALNI RASHODI 11 51	8.960.400,00	96.000,00	9.056.400,00	2,63 %	101,07	9.209.400,00	9.034.420,00
321	NAKNADE TROŠKOVA ZAPOSLENIMA 11	417.000,00	-49.700,00	367.300,00	0,11 %	88,08		
322	RASHODI ZA MATERIJAL I ENERGIJU 11 51	3.861.900,00	147.600,00	4.009.500,00	1,17 %	103,82		
323	RASHODI ZA USLUGE 11 51	4.262.300,00	53.300,00	4.315.600,00	1,25 %	101,25		
329	OSTALI NESPOMENUTI RASHODI POSLOVANJA 11 51	419.200,00	-55.200,00	364.000,00	0,11 %	86,83		
Funkcija: 0912 Osnovno obrazovanje								
aktivnost: A1012-02 Financijski rashodi škola		66.900,00	-8.400,00	58.500,00	0,02 %	87,44	66.700,00	66.700,00
34	FINANCIJSKI RASHODI 11	66.900,00	-8.400,00	58.500,00	0,02 %	87,44	66.700,00	66.700,00
343	OSTALI FINANCIJSKI RASHODI 11	66.900,00	-8.400,00	58.500,00	0,02 %	87,44		
Funkcija: 0912 Osnovno obrazovanje								
kapitalni projekt: K1012-03 Opremanje škola		480.000,00	356.500,00	836.500,00	0,24 %	174,27	400.000,00	406.400,00
42	RASHODI ZA NABAVU PROIZVEDENE DUGOTRAJ.IMOVINE 51	480.000,00	356.500,00	836.500,00	0,24 %	174,27	400.000,00	406.400,00
422	POSTROJENJA I OPREMA 51	480.000,00	356.500,00	836.500,00	0,24 %	174,27		

GRAD ZADAR DRUGE IZMJENE I DOPUNE PRORAČUNA ZA 2012. GODINU I PROJEKCIJE ZA 2013. I 2014. GODINU

UKUPNI RASHODI - POSEBNI DIO

		izvori financiranja	Prve izmjene i dopune	Povećanje - smanjenje	Druge izmjene i dopune	Struktura	Indeks	Plan 2013. god.	Plan 2014. god.
Razdjel:	030	UPRAVNI ODJEL ZA ODGOJ I ŠKOLSTVO	44.630.400,00	0,00	44.630.400,00	12,98 %	100,00	47.392.900,00	47.286.520,00
Glava:	030-03	OSNOVNO ŠKOLSTVO	13.532.300,00	220.100,00	13.752.400,00	4,00 %	101,63	13.726.100,00	13.640.520,00
		<i>glavni program: G20 Predškoolstvo i obrazovanje</i>	13.532.300,00	220.100,00	13.752.400,00	4,00 %	101,63	13.726.100,00	13.640.520,00
Program:	1012	Program osnovnoškolskog obrazovanja	11.277.300,00	50.600,00	11.327.900,00	3,29 %	100,45	11.476.100,00	11.335.520,00
	Funkcija: 0912	Osnovno obrazovanje							
	kapitalni projekt: K1012-04	Rashodi za dodatna ulaganja na školama	1.770.000,00	-393.500,00	1.376.500,00	0,40 %	77,77	1.800.000,00	1.828.000,00
41	RASHODI ZA NABAVU NEPROIZVEDENE DUGO. IMOVINE	51	236.400,00	-63.000,00	173.400,00	0,05 %	73,35	0,00	0,00
412	NEMATERIJALNA IMOVINA	51	236.400,00	-63.000,00	173.400,00	0,05 %	73,35		
45	RASHODI ZA DODATNA ULAGANJA NA NEFINAN.IMOV.	11 51	1.533.600,00	-330.500,00	1.203.100,00	0,35 %	78,45	1.800.000,00	1.828.000,00
451	DODATNA ULAGANJA NA GRAĐ.OBJEKTIMA	11 51	1.273.600,00	-286.700,00	986.900,00	0,29 %	77,49		
452	DODATNA ULAGANJA NA POSTROJENJIMA I OPREMI	51	260.000,00	-43.800,00	216.200,00	0,06 %	83,15		
Program:	1013	Izvanstandardni programi u školama	2.235.000,00	173.000,00	2.408.000,00	0,70 %	107,74	2.200.000,00	2.255.000,00
	Funkcija: 0912	Osnovno obrazovanje							
	tekući projekt: T1013-03	Nabava školskog autobusa	260.000,00	60.000,00	320.000,00	0,09 %	123,08	0,00	0,00
42	RASHODI ZA NABAVU PROIZVEDENE DUGOTRAJ.IMOVINE	51	260.000,00	60.000,00	320.000,00	0,09 %	123,08	0,00	0,00
423	PRIJEVOZNA SREDSTVA	51	260.000,00	60.000,00	320.000,00	0,09 %	123,08		
	Funkcija: 0912	Osnovno obrazovanje							
	aktivnost: A1013-04	Izvanškolske aktivnosti	350.000,00	-46.000,00	304.000,00	0,09 %	86,86	400.000,00	400.000,00
38	OSTALI RASHODI	11 51	350.000,00	-46.000,00	304.000,00	0,09 %	86,86	400.000,00	400.000,00
381	TEKUĆE DONACIJE	11 51	350.000,00	-46.000,00	304.000,00	0,09 %	86,86		
	Funkcija: 0980	Usluge obrazovanja koje nisu drugdje svrstane							
	aktivnost: A1013-05	Drugi izvanstandardni programi	845.000,00	199.000,00	1.044.000,00	0,30 %	123,55	1.000.000,00	1.015.000,00
38	OSTALI RASHODI	11 51	845.000,00	199.000,00	1.044.000,00	0,30 %	123,55	1.000.000,00	1.015.000,00
381	TEKUĆE DONACIJE	11 51	845.000,00	199.000,00	1.044.000,00	0,30 %	123,55		
	Funkcija: 0912	Osnovno obrazovanje							
	aktivnost: A1013-06	Produženi boravak	780.000,00	-40.000,00	740.000,00	0,22 %	94,87	800.000,00	840.000,00
38	OSTALI RASHODI	11	780.000,00	-40.000,00	740.000,00	0,22 %	94,87	800.000,00	840.000,00
381	TEKUĆE DONACIJE	11	780.000,00	-40.000,00	740.000,00	0,22 %	94,87		

GRAD ZADAR DRUGE IZMJENE I DOPUNE PRORAČUNA ZA 2012. GODINU I PROJEKCIJE ZA 2013. I 2014. GODINU

UKUPNI RASHODI - POSEBNI DIO

UKUPNI RASHODI - POSEBNI DIO			Prve izmjene i dopune	Povećanje - smanjenje	Druge izmjene i dopune	Struktura		Plan 2013. god.	Plan 2014. god.
izvori financiranja						Indeks			
Razdjel:	030	UPRAVNI ODJEL ZA ODGOJ I ŠKOLSTVO	44.630.400,00	0,00	44.630.400,00	12,98 %	100,00	47.392.900,00	47.286.520,00
Glava:	030-03	OSNOVNO ŠKOLSTVO	13.532.300,00	220.100,00	13.752.400,00	4,00 %	101,63	13.726.100,00	13.640.520,00
	glavni program: G20 Predškolsstvo i obrazovanje		13.532.300,00	220.100,00	13.752.400,00	4,00 %	101,63	13.726.100,00	13.640.520,00
Program:	1014	Program financiranja Pučkog otvorenog učilišta	20.000,00	-3.500,00	16.500,00	0,00 %	82,50	50.000,00	50.000,00
	Funkcija: 0912	Osnovno obrazovanje							
	aktivnost: A1014-01	Financiranje Pučkog otvorenog učilišta	20.000,00	-3.500,00	16.500,00	0,00 %	82,50	50.000,00	50.000,00
38	OSTALI RASHODI	11	20.000,00	-3.500,00	16.500,00	0,00 %	82,50	50.000,00	50.000,00
381	TEKUĆE DONACIJE	11	20.000,00	-3.500,00	16.500,00	0,00 %	82,50		
Razdjel:	040	UPRAVNI ODJEL ZA SOCIJALNU SKRB I ZDRAVSTVO	23.592.900,00	-357.376,00	23.235.524,00	6,76 %	98,49	24.304.200,00	22.135.000,00
Glava:	040-01	SOCIJALNA SKRB	13.101.900,00	-7.376,00	13.094.524,00	3,81 %	99,94	13.107.400,00	13.615.000,00
	glavni program: G30 Socijalna skrb i zdravstvena zaštita		13.101.900,00	-7.376,00	13.094.524,00	3,81 %	99,94	13.107.400,00	13.615.000,00
Program:	1015	Program socijalne skrbi za starije osobe	2.606.900,00	-160.876,00	2.446.024,00	0,71 %	93,83	2.722.400,00	2.950.000,00
	Funkcija: 1020	Starost							
	aktivnost: A1015-01	Pomoć i njega u kući-Dom za odrasle osobe Sv. Frane	1.200.000,00	-145.309,00	1.054.691,00	0,31 %	87,89	1.295.500,00	1.300.000,00
31	RASHODI ZA ZAPOSLENE	11	1.004.000,00	-143.309,00	860.691,00	0,25 %	85,73	1.070.000,00	1.070.000,00
311	PLAĆE	11	796.000,00	-105.103,00	690.897,00	0,20 %	86,80		
312	OSTALI RASHODI ZA ZAPOSLENE	11	70.000,00	-11.075,00	58.925,00	0,02 %	84,18		
313	DOPRINOSI NA PLAĆE	11	138.000,00	-27.131,00	110.869,00	0,03 %	80,34		
32	MATERIJALNI RASHODI	11 51	191.000,00	-2.000,00	189.000,00	0,05 %	98,95	200.500,00	205.000,00
321	NAKNADE TROŠKOVA ZAPOSLENIMA	11	53.000,00	-2.000,00	51.000,00	0,01 %	96,23		
322	RASHODI ZA MATERIJAL I ENERGIJU	11	85.500,00	0,00	85.500,00	0,02 %	100,00		
323	RASHODI ZA USLUGE	11 51	25.000,00	0,00	25.000,00	0,01 %	100,00		
329	OSTALI NESPOMENUTI RASHODI POSLOVANJA	11 51	27.500,00	0,00	27.500,00	0,01 %	100,00		
38	OSTALI RASHODI	11	5.000,00	0,00	5.000,00	0,00 %	100,00	25.000,00	25.000,00
382	KAPITALNE DONACIJE	11	5.000,00	0,00	5.000,00	0,00 %	100,00		

GRAD ZADAR DRUGE IZMJENE I DOPUNE PRORAČUNA ZA 2012. GODINU I PROJEKCIJE ZA 2013. I 2014. GODINU

UKUPNI RASHODI - POSEBNI DIO

UKUPNI RASHODI - POSEBNI DIO			Prve izmjene i dopune	Povećanje - smanjenje	Druge izmjene i dopune		Plan 2013. god.	Plan 2014. god.	
izvori financiranja						Struktura	Indeks		
Razdjel: 040	UPRAVNI ODJEL ZA SOCIJALNU SKRB I ZDRAVSTVO		23.592.900,00	-357.376,00	23.235.524,00	6,76 %	98,49	24.304.200,00	22.135.000,00
Glava: 040-01	SOCIJALNA SKRB		13.101.900,00	-7.376,00	13.094.524,00	3,81 %	99,94	13.107.400,00	13.615.000,00
glavni program: G30 Socijalna skrb i zdravstvena zaštita			13.101.900,00	-7.376,00	13.094.524,00	3,81 %	99,94	13.107.400,00	13.615.000,00
Program: 1015	Program socijalne skrbi za starije osobe		2.606.900,00	-160.876,00	2.446.024,00	0,71 %	93,83	2.722.400,00	2.950.000,00
Funkcija: 1020 Starost									
tekući projekt: T1015-02 HALO pomoć starijim i nemoćnim osobama			286.900,00	-15.567,00	271.333,00	0,08 %	94,57	286.900,00	300.000,00
31	RASHODI ZA ZAPOSLENE	11 51	238.900,00	-15.567,00	223.333,00	0,06 %	93,48	238.900,00	238.900,00
311	PLAĆE	51	197.000,00	-8.842,00	188.158,00	0,05 %	95,51		
312	OSTALI RASHODI ZA ZAPOSLENE	51	8.000,00	-3.000,00	5.000,00	0,00 %	62,50		
313	DOPRINOSI NA PLAĆE	11 51	33.900,00	-3.725,00	30.175,00	0,01 %	89,01		
32	MATERIJALNI RASHODI	11 51	18.000,00	0,00	18.000,00	0,01 %	100,00	18.000,00	17.000,00
321	NAKNADE TROŠKOVA ZAPOSLENIMA	51	8.000,00	0,00	8.000,00	0,00 %	100,00		
322	RASHODI ZA MATERIJAL I ENERGIJU	11	6.000,00	0,00	6.000,00	0,00 %	100,00		
323	RASHODI ZA USLUGE	11	4.000,00	0,00	4.000,00	0,00 %	100,00		
38	OSTALI RASHODI	51	30.000,00	0,00	30.000,00	0,01 %	100,00	30.000,00	44.100,00
382	KAPITALNE DONACIJE	51	30.000,00	0,00	30.000,00	0,01 %	100,00		
Funkcija: 1020 Starost									
aktivnost: A1015-03 Gradska udruga umirovljenika			140.000,00	0,00	140.000,00	0,04 %	100,00	140.000,00	150.000,00
38	OSTALI RASHODI	11	140.000,00	0,00	140.000,00	0,04 %	100,00	140.000,00	150.000,00
381	TEKUĆE DONACIJE	11	140.000,00	0,00	140.000,00	0,04 %	100,00		
Funkcija: 1020 Starost									
aktivnost: A1015-04 Novčana pomoć (uskrsnice)			980.000,00	0,00	980.000,00	0,28 %	100,00	1.000.000,00	1.200.000,00
38	OSTALI RASHODI	11	980.000,00	0,00	980.000,00	0,28 %	100,00	1.000.000,00	1.200.000,00
381	TEKUĆE DONACIJE	11	980.000,00	0,00	980.000,00	0,28 %	100,00		
Program: 1016	Program zaštite životnog standarda		5.930.000,00	-96.500,00	5.833.500,00	1,70 %	98,37	5.840.000,00	6.100.000,00
Funkcija: 1090 Aktivnosti soc.zaštite koji nisu drugdje svrstane									
aktivnost: A1016-01 Podmirivanje troškova elektr.energije i ogrjeva			2.150.000,00	-96.500,00	2.053.500,00	0,60 %	95,51	2.060.000,00	2.200.000,00
32	MATERIJALNI RASHODI	11 51	2.150.000,00	-96.500,00	2.053.500,00	0,60 %	95,51	2.060.000,00	2.200.000,00
322	RASHODI ZA MATERIJAL I ENERGIJU	11 51	1.650.000,00	-96.500,00	1.553.500,00	0,45 %	94,15		
323	RASHODI ZA USLUGE	51	500.000,00	0,00	500.000,00	0,15 %	100,00		

GRAD ZADAR DRUGE IZMJENE I DOPUNE PRORAČUNA ZA 2012. GODINU I PROJEKCIJE ZA 2013. I 2014. GODINU

UKUPNI RASHODI - POSEBNI DIO

		Prve izmjene i dopune	Povećanje - smanjenje	Druge izmjene i dopune	Struktura	Indeks	Plan 2013. god.	Plan 2014. god.
izvori financiranja								
Razdjel:	040 UPRAVNI ODJEL ZA SOCIJALNU SKRB I ZDRAVSTVO	23.592.900,00	-357.376,00	23.235.524,00	6,76 %	98,49	24.304.200,00	22.135.000,00
Glava:	040-01 SOCIJALNA SKRB	13.101.900,00	-7.376,00	13.094.524,00	3,81 %	99,94	13.107.400,00	13.615.000,00
<i>glavni program: G30 Socijalna skrb i zdravstvena zaštita</i>		13.101.900,00	-7.376,00	13.094.524,00	3,81 %	99,94	13.107.400,00	13.615.000,00
Program:	1016 Program zaštite životnog standarda	5.930.000,00	-96.500,00	5.833.500,00	1,70 %	98,37	5.840.000,00	6.100.000,00
Funkcija: 1090 Aktivnosti soc.zaštite koji nisu drugdje svrstane								
aktivnost: A1016-02 Subvencioniranje predškolsstva i prijevoza umirovljenika		3.200.000,00	0,00	3.200.000,00	0,93 %	100,00	3.200.000,00	3.300.000,00
35	SUBVENCIJE 11 51	3.200.000,00	0,00	3.200.000,00	0,93 %	100,00	3.200.000,00	3.300.000,00
351	SUBVENCIJE TRGO.DRUŠTVIMA U JAVNOM SEKTORU 11 51	3.200.000,00	0,00	3.200.000,00	0,93 %	100,00		
Funkcija: 1020 Starost								
aktivnost: A1016-03 Pučka kuhinja		580.000,00	0,00	580.000,00	0,17 %	100,00	580.000,00	600.000,00
38	OSTALI RASHODI 51	580.000,00	0,00	580.000,00	0,17 %	100,00	580.000,00	600.000,00
381	TEKUĆE DONACIJE 51	580.000,00	0,00	580.000,00	0,17 %	100,00		
Program:	1017 Program psihosocijalne zaštite obitelji	3.295.000,00	250.000,00	3.545.000,00	1,03 %	107,59	3.195.000,00	3.195.000,00
Funkcija: 1090 Aktivnosti soc.zaštite koji nisu drugdje svrstane								
aktivnost: A1017-01 Pomoć socijalno ugroženim obiteljima		30.000,00	0,00	30.000,00	0,01 %	100,00	30.000,00	30.000,00
37	NAKNADE GRAĐA.I KUĆAN.OD OSIGURA. I DR.NAKNADE 11	30.000,00	0,00	30.000,00	0,01 %	100,00	30.000,00	30.000,00
372	OSTALE NAKNADE GRAĐA.I KUĆAN.IZ PRORAČUNA 11	30.000,00	0,00	30.000,00	0,01 %	100,00		
Funkcija: 1040 Obitelj i djeca								
aktivnost: A1017-04 Zaštita djece, braka i obitelji		925.000,00	0,00	925.000,00	0,27 %	100,00	925.000,00	925.000,00
37	NAKNADE GRAĐA.I KUĆAN.OD OSIGURA. I DR.NAKNADE 11	450.000,00	0,00	450.000,00	0,13 %	100,00	450.000,00	450.000,00
372	OSTALE NAKNADE GRAĐA.I KUĆAN.IZ PRORAČUNA 11	450.000,00	0,00	450.000,00	0,13 %	100,00		
38	OSTALI RASHODI 11	475.000,00	0,00	475.000,00	0,14 %	100,00	475.000,00	475.000,00
381	TEKUĆE DONACIJE 11	475.000,00	0,00	475.000,00	0,14 %	100,00		
Funkcija: 1040 Obitelj i djeca								
aktivnost: A1017-05 Zaštita materinstva i mentalnog zdravlja djeteta		2.310.000,00	250.000,00	2.560.000,00	0,74 %	110,82	2.210.000,00	2.210.000,00
37	NAKNADE GRAĐA.I KUĆAN.OD OSIGURA. I DR.NAKNADE 11	2.250.000,00	250.000,00	2.500.000,00	0,73 %	111,11	2.150.000,00	2.150.000,00
372	OSTALE NAKNADE GRAĐA.I KUĆAN.IZ PRORAČUNA 11	2.250.000,00	250.000,00	2.500.000,00	0,73 %	111,11		
38	OSTALI RASHODI 51	60.000,00	0,00	60.000,00	0,02 %	100,00	60.000,00	60.000,00
381	TEKUĆE DONACIJE 51	60.000,00	0,00	60.000,00	0,02 %	100,00		

GRAD ZADAR DRUGE IZMJENE I DOPUNE PRORAČUNA ZA 2012. GODINU I PROJEKCIJE ZA 2013. I 2014. GODINU

UKUPNI RASHODI - POSEBNI DIO

UKUPNI RASHODI - POSEBNI DIO				Prve izmjene i dopune	Povećanje - smanjenje	Druge izmjene i dopune		Plan 2013. god.	Plan 2014. god.	
izvori financiranja							Struktura	Indeks		
Razdjel:	040	UPRAVNI ODJEL ZA SOCIJALNU SKRB I ZDRAVSTVO		23.592.900,00	-357.376,00	23.235.524,00	6,76 %	98,49	24.304.200,00	22.135.000,00
Glava:	040-01	SOCIJALNA SKRB		13.101.900,00	-7.376,00	13.094.524,00	3,81 %	99,94	13.107.400,00	13.615.000,00
glavni program: G30 Socijalna skrb i zdravstvena zaštita				13.101.900,00	-7.376,00	13.094.524,00	3,81 %	99,94	13.107.400,00	13.615.000,00
Program:	1017	Program psihosocijalne zaštite obitelji		3.295.000,00	250.000,00	3.545.000,00	1,03 %	107,59	3.195.000,00	3.195.000,00
Funkcija: 0980 Usluge obrazovanja koje nisu drugdje svrstane										
aktivnost: A1017-06 Pomoć djeci smještenoj u Domu za odgoj djece i mladeži				30.000,00	0,00	30.000,00	0,01 %	100,00	30.000,00	30.000,00
38	OSTALI RASHODI		51	30.000,00	0,00	30.000,00	0,01 %	100,00	30.000,00	30.000,00
381	TEKUĆE DONACIJE		51	30.000,00	0,00	30.000,00	0,01 %	100,00		
Program:	1019	Financiranje udruga s područja socijalne skrbi		1.270.000,00	0,00	1.270.000,00	0,37 %	100,00	1.350.000,00	1.370.000,00
Funkcija: 1012 Invaliditet										
aktivnost: A1019-01 Prijenosi udrugama građana				1.270.000,00	0,00	1.270.000,00	0,37 %	100,00	1.350.000,00	1.370.000,00
38	OSTALI RASHODI		11 51	1.270.000,00	0,00	1.270.000,00	0,37 %	100,00	1.350.000,00	1.370.000,00
381	TEKUĆE DONACIJE		11 51	1.270.000,00	0,00	1.270.000,00	0,37 %	100,00		
Glava:	040-02	ZAŠTITA OSOBA S INVALIDITETOM I DJECE S TEŠK. U RAZVOJU		6.371.000,00	0,00	6.371.000,00	1,85 %	100,00	7.336.800,00	4.355.000,00
glavni program: G30 Socijalna skrb i zdravstvena zaštita				2.125.000,00	0,00	2.125.000,00	0,62 %	100,00	3.225.000,00	235.000,00
Program:	1020	Program zaštite osoba s teškoćama u razvoju		1.900.000,00	0,00	1.900.000,00	0,55 %	100,00	3.000.000,00	0,00
Funkcija: 1012 Invaliditet										
kapitalni projekt: K1020-02 Izgradnja Centra Mocire za osobe s teškoćama u razvoju				1.900.000,00	0,00	1.900.000,00	0,55 %	100,00	3.000.000,00	0,00
42	RASHODI ZA NABAVU PROIZVEDENE DUGOTRAJ.IMOVINE		11 43 51	1.900.000,00	0,00	1.900.000,00	0,55 %	100,00	3.000.000,00	0,00
421	GRAĐEVINSKI OBJEKTI		11 43	1.900.000,00	0,00	1.900.000,00	0,55 %	100,00		
422	POSTROJENJA I OPREMA		51	0,00	0,00	0,00	0,00 %			
Program:	1021	Mobilnost osoba s invaliditetom		225.000,00	0,00	225.000,00	0,07 %	100,00	225.000,00	235.000,00
Funkcija: 1012 Invaliditet										
aktivnost: A1021-03 Poboljšanje psihofizičkog stanja osoba s tškoćama u razvoju				225.000,00	0,00	225.000,00	0,07 %	100,00	225.000,00	235.000,00
32	MATERIJALNI RASHODI		11	65.000,00	0,00	65.000,00	0,02 %	100,00	65.000,00	75.000,00
323	RASHODI ZA USLUGE		11	65.000,00	0,00	65.000,00	0,02 %	100,00		

GRAD ZADAR DRUGE IZMJENE I DOPUNE PRORAČUNA ZA 2012. GODINU I PROJEKCIJE ZA 2013. I 2014. GODINU

UKUPNI RASHODI - POSEBNI DIO

		Prve izmjene i dopune	Povećanje - smanjenje	Druge izmjene i dopune	Struktura		Plan 2013. god.	Plan 2014. god.
izvori financiranja						Indeks		
Razdjel:	040 UPRAVNI ODJEL ZA SOCIJALNU SKRB I ZDRAVSTVO	23.592.900,00	-357.376,00	23.235.524,00	6,76 %	98,49	24.304.200,00	22.135.000,00
Glava:	040-02 ZAŠTITA OSOBA S INVALIDITETOM I DJECE S TEŠK. U RAZVOJU	6.371.000,00	0,00	6.371.000,00	1,85 %	100,00	7.336.800,00	4.355.000,00
<i>glavni program: G30 Socijalna skrb i zdravstvena zaštita</i>		2.125.000,00	0,00	2.125.000,00	0,62 %	100,00	3.225.000,00	235.000,00
Program:	1021 Mobilnost osoba s invaliditetom	225.000,00	0,00	225.000,00	0,07 %	100,00	225.000,00	235.000,00
Funkcija: 1012 Invaliditet								
aktivnost: A1021-03 Poboljšanje psihofizičkog stanja osoba s tškoćama u razvoju		225.000,00	0,00	225.000,00	0,07 %	100,00	225.000,00	235.000,00
38	OSTALI RASHODI	11	160.000,00	0,00	160.000,00	0,05 %	100,00	160.000,00
381	TEKUĆE DONACIJE	11	160.000,00	0,00	160.000,00	0,05 %	100,00	
<i>korisnik: 040-02-35966 DJEČJI VRTIĆ LATICA</i>		4.246.000,00	0,00	4.246.000,00	1,23 %	100,00	4.111.800,00	4.120.000,00
<i>glavni program: G30 Socijalna skrb i zdravstvena zaštita</i>		4.246.000,00	0,00	4.246.000,00	1,23 %	100,00	4.111.800,00	4.120.000,00
Program:	1022 Predškolski odgoj djece s poteškoćama u razvoju	4.246.000,00	0,00	4.246.000,00	1,23 %	100,00	4.111.800,00	4.120.000,00
Funkcija: 0911 Predškolsko obrazovanje								
aktivnost: A1022-05 Rashodi za zaposlene		3.338.000,00	0,00	3.338.000,00	0,97 %	100,00	3.294.000,00	3.300.000,00
31	RASHODI ZA ZAPOSLENE	11 51	3.338.000,00	0,00	3.338.000,00	0,97 %	100,00	3.294.000,00
311	PLAĆE	11	2.760.000,00	0,00	2.760.000,00	0,80 %	100,00	
312	OSTALI RASHODI ZA ZAPOSLENE	51	112.000,00	0,00	112.000,00	0,03 %	100,00	
313	DOPRINOSI NA PLAĆE	11 51	466.000,00	0,00	466.000,00	0,14 %	100,00	
Funkcija: 0911 Predškolsko obrazovanje								
aktivnost: A1022-06 Materijalni rashodi DV Latica		908.000,00	0,00	908.000,00	0,26 %	100,00	817.800,00	820.000,00
32	MATERIJALNI RASHODI	11 51	905.500,00	0,00	905.500,00	0,26 %	100,00	815.800,00
321	NAKNADE TROŠKOVA ZAPOSLENIMA	11 51	254.400,00	0,00	254.400,00	0,07 %	100,00	
322	RASHODI ZA MATERIJAL I ENERGIJU	51	425.100,00	0,00	425.100,00	0,12 %	100,00	
323	RASHODI ZA USLUGE	51	133.000,00	0,00	133.000,00	0,04 %	100,00	
329	OSTALI NESPOMENUTI RASHODI POSLOVANJA	11 51	93.000,00	0,00	93.000,00	0,03 %	100,00	
34	FINANCIJSKI RASHODI	51	2.500,00	0,00	2.500,00	0,00 %	100,00	2.000,00
343	OSTALI FINANCIJSKI RASHODI	51	2.500,00	0,00	2.500,00	0,00 %	100,00	

GRAD ZADAR DRUGE IZMJENE I DOPUNE PRORAČUNA ZA 2012. GODINU I PROJEKCIJE ZA 2013. I 2014. GODINU

UKUPNI RASHODI - POSEBNI DIO

		Prve izmjene i dopune	Povećanje - smanjenje	Druge izmjene i dopune	Struktura		Plan 2013. god.	Plan 2014. god.
izvori financiranja						Indeks		
Razdjel: 040	UPRAVNI ODJEL ZA SOCIJALNU SKRB I ZDRAVSTVO	23.592.900,00	-357.376,00	23.235.524,00	6,76 %	98,49	24.304.200,00	22.135.000,00
Glava: 040-03	ZDRAVSTVO	3.220.000,00	-350.000,00	2.870.000,00	0,83 %	89,13	2.990.000,00	3.265.000,00
	<i>glavni program: G30 Socijalna skrb i zdravstvena zaštita</i>	3.220.000,00	-350.000,00	2.870.000,00	0,83 %	89,13	2.990.000,00	3.265.000,00
Program: 1023	Program financiranja potreba u zdravstvu	795.000,00	-250.000,00	545.000,00	0,16 %	68,55	665.000,00	865.000,00
Funkcija: 0760 Poslovi i usluge zdravstva koji nisu drugdje svrstani								
aktivnost: A1023-01 Zaštita od zaraznih bolesti		100.000,00	0,00	100.000,00	0,03 %	100,00	100.000,00	100.000,00
32	MATERIJALNI RASHODI 11	100.000,00	0,00	100.000,00	0,03 %	100,00	100.000,00	100.000,00
323	RASHODI ZA USLUGE 11	100.000,00	0,00	100.000,00	0,03 %	100,00		
Funkcija: 0760 Poslovi i usluge zdravstva koji nisu drugdje svrstani								
aktivnost: A1023-02 Zaštita životinja		550.000,00	-250.000,00	300.000,00	0,09 %	54,55	425.000,00	625.000,00
32	MATERIJALNI RASHODI 11	300.000,00	0,00	300.000,00	0,09 %	100,00	75.000,00	425.000,00
323	RASHODI ZA USLUGE 11	300.000,00	0,00	300.000,00	0,09 %	100,00		
42	RASHODI ZA NABAVU PROIZVEDENE DUGOTRAJ.IMOVINE 11 61	250.000,00	-250.000,00	0,00	0,00 %	0,00	350.000,00	200.000,00
421	GRAĐEVINSKI OBJEKTI 11 61	250.000,00	-250.000,00	0,00	0,00 %	0,00		
Funkcija: 0740 Službe javnog zdravstva								
aktivnost: A1023-03 Prevencija rizika i nastanka bolesti cirkulacijskog sustava		35.000,00	0,00	35.000,00	0,01 %	100,00	0,00	0,00
38	OSTALI RASHODI 11	35.000,00	0,00	35.000,00	0,01 %	100,00	0,00	0,00
381	TEKUĆE DONACIJE 11	35.000,00	0,00	35.000,00	0,01 %	100,00		
Funkcija: 0760 Poslovi i usluge zdravstva koji nisu drugdje svrstani								
aktivnost: A1023-04 Dežurstva liječnika nedjeljom i praznikom		80.000,00	0,00	80.000,00	0,02 %	100,00	80.000,00	80.000,00
36	POMOĆI DANE U INOZEMSTVO I UNUTAR OPĆEG PRORAČ 11	80.000,00	0,00	80.000,00	0,02 %	100,00	80.000,00	80.000,00
363	POMOĆI UNUTAR OPĆEG PRORAČUNA 11	80.000,00	0,00	80.000,00	0,02 %	100,00		
Funkcija: 0760 Poslovi i usluge zdravstva koji nisu drugdje svrstani								
aktivnost: A1023-05 Adaptacija i uređenje otočkih ambulanti (Brgulje, Zapuntel,		0,00	0,00	0,00	0,00 %		30.000,00	30.000,00
32	MATERIJALNI RASHODI 11	0,00	0,00	0,00	0,00 %		30.000,00	30.000,00
323	RASHODI ZA USLUGE 11	0,00	0,00	0,00	0,00 %			

GRAD ZADAR DRUGE IZMJENE I DOPUNE PRORAČUNA ZA 2012. GODINU I PROJEKCIJE ZA 2013. I 2014. GODINU

UKUPNI RASHODI - POSEBNI DIO

		izvori financiranja	Prve izmjene i dopune	Povećanje - smanjenje	Druge izmjene i dopune	Struktura	Indeks	Plan 2013. god.	Plan 2014. god.
Razdjel:	040	UPRAVNI ODJEL ZA SOCIJALNU SKRB I ZDRAVSTVO	23.592.900,00	-357.376,00	23.235.524,00	6,76 %	98,49	24.304.200,00	22.135.000,00
Glava:	040-03	ZDRAVSTVO	3.220.000,00	-350.000,00	2.870.000,00	0,83 %	89,13	2.990.000,00	3.265.000,00
		<i>glavni program: G30 Socijalna skrb i zdravstvena zaštita</i>	3.220.000,00	-350.000,00	2.870.000,00	0,83 %	89,13	2.990.000,00	3.265.000,00
Program:	1023	Program financiranja potreba u zdravstvu	795.000,00	-250.000,00	545.000,00	0,16 %	68,55	665.000,00	865.000,00
	Funkcija: 0760	Poslovi i usluge zdravstva koji nisu drugdje svrstani							
	aktivnost: A1023-06	Disperzija ambulanti opće medicine	30.000,00	0,00	30.000,00	0,01 %	100,00	30.000,00	30.000,00
32	MATERIJALNI RASHODI	11	30.000,00	0,00	30.000,00	0,01 %	100,00	30.000,00	30.000,00
323	RASHODI ZA USLUGE	11	30.000,00	0,00	30.000,00	0,01 %	100,00		
Program:	1024	Program pomoći Općoj bolnici Zadar	1.500.000,00	0,00	1.500.000,00	0,44 %	100,00	1.500.000,00	1.500.000,00
	Funkcija: 074	SLUŽBE JAVNOG ZDRAVSTVA							
	kapitalni projekt: K1024-01	Kapitalne donacije	1.500.000,00	0,00	1.500.000,00	0,44 %	100,00	1.500.000,00	1.500.000,00
36	POMOĆI DANE U INOZEMSTVO I UNUTAR OPĆEG PRORAČ	11 51	1.500.000,00	0,00	1.500.000,00	0,44 %	100,00	1.500.000,00	1.500.000,00
363	POMOĆI UNUTAR OPĆEG PRORAČUNA	11 51	1.500.000,00	0,00	1.500.000,00	0,44 %	100,00		
Program:	1025	Prevenција i borba protiv ovisnosti	605.000,00	0,00	605.000,00	0,18 %	100,00	605.000,00	650.000,00
	Funkcija: 1011	Bolest							
	aktivnost: A1025-01	Kampanja protiv ovisnosti o opojnim drogama	80.000,00	0,00	80.000,00	0,02 %	100,00	80.000,00	80.000,00
32	MATERIJALNI RASHODI	11	50.000,00	0,00	50.000,00	0,01 %	100,00	50.000,00	50.000,00
323	RASHODI ZA USLUGE	11	50.000,00	0,00	50.000,00	0,01 %	100,00		
38	OSTALI RASHODI	11	30.000,00	0,00	30.000,00	0,01 %	100,00	30.000,00	30.000,00
381	TEKUĆE DONACIJE	11	30.000,00	0,00	30.000,00	0,01 %	100,00		
	Funkcija: 0740	Službe javnog zdravstva							
	aktivnost: A1025-02	Osmišljavanje slobodnog vremena	40.000,00	0,00	40.000,00	0,01 %	100,00	40.000,00	50.000,00
32	MATERIJALNI RASHODI	11	40.000,00	0,00	40.000,00	0,01 %	100,00	40.000,00	50.000,00
323	RASHODI ZA USLUGE	11	40.000,00	0,00	40.000,00	0,01 %	100,00		
	Funkcija: 0760	Poslovi i usluge zdravstva koji nisu drugdje svrstani							
	aktivnost: A1025-03	Financiranje Savjeta mladih Grada Zadra	30.000,00	0,00	30.000,00	0,01 %	100,00	30.000,00	50.000,00
38	OSTALI RASHODI	11	30.000,00	0,00	30.000,00	0,01 %	100,00	30.000,00	50.000,00
381	TEKUĆE DONACIJE	11	30.000,00	0,00	30.000,00	0,01 %	100,00		

GRAD ZADAR DRUGE IZMJENE I DOPUNE PRORAČUNA ZA 2012. GODINU I PROJEKCIJE ZA 2013. I 2014. GODINU

UKUPNI RASHODI - POSEBNI DIO

UKUPNI RASHODI - POSEBNI DIO			Prve izmjene i dopune	Povećanje - smanjenje	Druge izmjene i dopune	Struktura		Plan 2013. god.	Plan 2014. god.
izvori financiranja						Indeks			
Razdjel:	040	UPRAVNI ODJEL ZA SOCIJALNU SKRB I ZDRAVSTVO	23.592.900,00	-357.376,00	23.235.524,00	6,76 %	98,49	24.304.200,00	22.135.000,00
Glava:	040-03	ZDRAVSTVO	3.220.000,00	-350.000,00	2.870.000,00	0,83 %	89,13	2.990.000,00	3.265.000,00
glavni program: G30 Socijalna skrb i zdravstvena zaštita			3.220.000,00	-350.000,00	2.870.000,00	0,83 %	89,13	2.990.000,00	3.265.000,00
Program:	1025	Prevenција i borba protiv ovisnosti	605.000,00	0,00	605.000,00	0,18 %	100,00	605.000,00	650.000,00
Funkcija: 0760 Poslovi i usluge zdravstva koji nisu drugdje svrstani									
aktivnost: A1025-04 Školski preventivni programi			200.000,00	0,00	200.000,00	0,06 %	100,00	200.000,00	200.000,00
38	OSTALI RASHODI	11	200.000,00	0,00	200.000,00	0,06 %	100,00	200.000,00	200.000,00
381	TEKUĆE DONACIJE	11	200.000,00	0,00	200.000,00	0,06 %	100,00		
Funkcija: 0760 Poslovi i usluge zdravstva koji nisu drugdje svrstani									
aktivnost: A1025-05 Aktivnosti ustanova, udruga i humanitarne aktivnosti			240.000,00	0,00	240.000,00	0,07 %	100,00	240.000,00	250.000,00
38	OSTALI RASHODI	11	240.000,00	0,00	240.000,00	0,07 %	100,00	240.000,00	250.000,00
381	TEKUĆE DONACIJE	11	240.000,00	0,00	240.000,00	0,07 %	100,00		
Funkcija: 0760 Poslovi i usluge zdravstva koji nisu drugdje svrstani									
aktivnost: A1025-07 Prevenција širenja zaraznih bolesti kod intrav. ovisnika			15.000,00	0,00	15.000,00	0,00 %	100,00	15.000,00	20.000,00
32	MATERIJALNI RASHODI	11	15.000,00	0,00	15.000,00	0,00 %	100,00	15.000,00	20.000,00
323	RASHODI ZA USLUGE	11	15.000,00	0,00	15.000,00	0,00 %	100,00		
Program:	1026	Stručno usavršavanje u zdravstvu i pomoć oboljelima	320.000,00	-100.000,00	220.000,00	0,06 %	68,75	220.000,00	250.000,00
Funkcija: 0760 Poslovi i usluge zdravstva koji nisu drugdje svrstani									
aktivnost: A1026-01 Pomoć u stručnom usavršavanju djelatnika u zdravstvu			140.000,00	-100.000,00	40.000,00	0,01 %	28,57	40.000,00	50.000,00
38	OSTALI RASHODI	11	140.000,00	-100.000,00	40.000,00	0,01 %	28,57	40.000,00	50.000,00
381	TEKUĆE DONACIJE	11	140.000,00	-100.000,00	40.000,00	0,01 %	28,57		
Funkcija: 0760 Poslovi i usluge zdravstva koji nisu drugdje svrstani									
aktivnost: A1026-02 Donacije udrugama za pomoć oboljelima			180.000,00	0,00	180.000,00	0,05 %	100,00	180.000,00	200.000,00
38	OSTALI RASHODI	11	180.000,00	0,00	180.000,00	0,05 %	100,00	180.000,00	200.000,00
381	TEKUĆE DONACIJE	11	180.000,00	0,00	180.000,00	0,05 %	100,00		

GRAD ZADAR DRUGE IZMJENE I DOPUNE PRORAČUNA ZA 2012. GODINU I PROJEKCIJE ZA 2013. I 2014. GODINU

UKUPNI RASHODI - POSEBNI DIO

		izvori financiranja	Prve izmjene i dopune	Povećanje - smanjenje	Druge izmjene i dopune	Struktura	Indeks	Plan 2013. god.	Plan 2014. god.
Razdjel:	040	UPRAVNI ODJEL ZA SOCIJALNU SKRB I ZDRAVSTVO	23.592.900,00	-357.376,00	23.235.524,00	6,76 %	98,49	24.304.200,00	22.135.000,00
Glava:	040-04	UDRUGE IZ DOMOVINSKOG RATA I IL. SVJ. RATA	900.000,00	0,00	900.000,00	0,26 %	100,00	870.000,00	900.000,00
		<i>glavni program: G30 Socijalna skrb i zdravstvena zaštita</i>	900.000,00	0,00	900.000,00	0,26 %	100,00	870.000,00	900.000,00
Program:	1027	Udruge iz Domovinskog rata	840.000,00	0,00	840.000,00	0,24 %	100,00	810.000,00	840.000,00
	Funkcija: 1090	Aktivnosti soc.zaštite koji nisu drugdje svrstane							
	aktivnost: A1027-01	Financiranje programa Udruga iz Domovinskog rata	590.000,00	0,00	590.000,00	0,17 %	100,00	590.000,00	590.000,00
38	OSTALI RASHODI	51	590.000,00	0,00	590.000,00	0,17 %	100,00	590.000,00	590.000,00
381	TEKUĆE DONACIJE	51	590.000,00	0,00	590.000,00	0,17 %	100,00		
	Funkcija: 1090	Aktivnosti soc.zaštite koji nisu drugdje svrstane							
	aktivnost: A1027-02	Pomoć djeci hrvatskih branitelja iz Domovinskog rata	50.000,00	0,00	50.000,00	0,01 %	100,00	50.000,00	50.000,00
38	OSTALI RASHODI	11	50.000,00	0,00	50.000,00	0,01 %	100,00	50.000,00	50.000,00
381	TEKUĆE DONACIJE	11	50.000,00	0,00	50.000,00	0,01 %	100,00		
	Funkcija: 1070	Socijalna isključenost							
	aktivnost: A1027-03	Pružanje psihosoc. pomoći Hrv. braniteljima	80.000,00	0,00	80.000,00	0,02 %	100,00	50.000,00	50.000,00
38	OSTALI RASHODI	11	80.000,00	0,00	80.000,00	0,02 %	100,00	50.000,00	50.000,00
381	TEKUĆE DONACIJE	11	80.000,00	0,00	80.000,00	0,02 %	100,00		
	Funkcija: 0620	Razvoj zajednice							
	aktivnost: A1027-05	Pomoć pri stambenom zbrinjavanju branitelja	80.000,00	0,00	80.000,00	0,02 %	100,00	80.000,00	80.000,00
38	OSTALI RASHODI	51	80.000,00	0,00	80.000,00	0,02 %	100,00	80.000,00	80.000,00
382	KAPITALNE DONACIJE	51	80.000,00	0,00	80.000,00	0,02 %	100,00		
	Funkcija: 1090	Aktivnosti soc.zaštite koji nisu drugdje svrstane							
	aktivnost: A1027-06	Obilježavanje obljetnica iz Domovinskog rata	20.000,00	0,00	20.000,00	0,01 %	100,00	20.000,00	50.000,00
38	OSTALI RASHODI	11	20.000,00	0,00	20.000,00	0,01 %	100,00	20.000,00	50.000,00
381	TEKUĆE DONACIJE	11	20.000,00	0,00	20.000,00	0,01 %	100,00		
	Funkcija: 1090	Aktivnosti soc.zaštite koji nisu drugdje svrstane							
	aktivnost: A1027-08	Održavanje grobnih mjesta i grobnica poginulih branitelja	20.000,00	0,00	20.000,00	0,01 %	100,00	20.000,00	20.000,00
38	OSTALI RASHODI	11	20.000,00	0,00	20.000,00	0,01 %	100,00	20.000,00	20.000,00
381	TEKUĆE DONACIJE	11	20.000,00	0,00	20.000,00	0,01 %	100,00		

GRAD ZADAR DRUGE IZMJENE I DOPUNE PRORAČUNA ZA 2012. GODINU I PROJEKCIJE ZA 2013. I 2014. GODINU

UKUPNI RASHODI - POSEBNI DIO

				Prve izmjene i dopune	Povećanje - smanjenje	Druge izmjene i dopune	Struktura	Indeks	Plan 2013. god.	Plan 2014. god.
izvori financiranja										
Razdjel:	040	UPRAVNI ODJEL ZA SOCIJALNU SKRB I ZDRAVSTVO		23.592.900,00	-357.376,00	23.235.524,00	6,76 %	98,49	24.304.200,00	22.135.000,00
Glava:	040-04	UDRUGE IZ DOMOVINSKOG RATA I IL. SVJ. RATA		900.000,00	0,00	900.000,00	0,26 %	100,00	870.000,00	900.000,00
		<i>glavni program: G30 Socijalna skrb i zdravstvena zaštita</i>		900.000,00	0,00	900.000,00	0,26 %	100,00	870.000,00	900.000,00
Program:	1028	Financiranje udruga iz drugog svj. rata		60.000,00	0,00	60.000,00	0,02 %	100,00	60.000,00	60.000,00
Funkcija:	1090	Aktivnosti soc.zaštite koji nisu drugdje svrstane								
aktivnost:	A1028-01	Financiranje udruga iz drugog svjetskog rata		60.000,00	0,00	60.000,00	0,02 %	100,00	60.000,00	60.000,00
38	OSTALI RASHODI		11	60.000,00	0,00	60.000,00	0,02 %	100,00	60.000,00	60.000,00
381	TEKUĆE DONACIJE		11	60.000,00	0,00	60.000,00	0,02 %	100,00		
Razdjel:	060	UPRAVNI ODJEL ZA GRADITELJSTVO I ZAŠTITU OKOLIŠA		69.400.000,00	-5.900.000,00	63.500.000,00	18,46 %	91,50	77.450.000,00	66.750.000,00
Glava:	060-01	Komunalna izgradnja		22.000.000,00	-5.290.000,00	16.710.000,00	4,86 %	75,95	32.400.000,00	20.530.000,00
		<i>glavni program: G40 Izgradnja, zaštita okoliša i prostorno planiranje</i>		22.000.000,00	-5.290.000,00	16.710.000,00	4,86 %	75,95	32.400.000,00	20.530.000,00
Program:	1029	Izgradnja objekata i uređaja komunalne infrastrukture		16.900.000,00	-3.000.000,00	13.900.000,00	4,04 %	82,25	23.450.000,00	15.530.000,00
Funkcija:	0620	Razvoj zajednice								
kapitalni projekt:	K1029-01	Izgradnja ceste		7.000.000,00	-1.700.000,00	5.300.000,00	1,54 %	75,71	10.800.000,00	7.000.000,00
42	RASHODI ZA NABAVU PROIZVEDENE DUGOTRAJ.IMOVINE		43	7.000.000,00	-1.700.000,00	5.300.000,00	1,54 %	75,71	10.800.000,00	7.000.000,00
421	GRAĐEVINSKI OBJEKTI		43	7.000.000,00	-1.700.000,00	5.300.000,00	1,54 %	75,71		
Funkcija:	0620	Razvoj zajednice								
kapitalni projekt:	K1029-03	Uređenje obale		0,00	0,00	0,00	0,00 %		8.000.000,00	5.030.000,00
42	RASHODI ZA NABAVU PROIZVEDENE DUGOTRAJ.IMOVINE		11	0,00	0,00	0,00	0,00 %		8.000.000,00	5.030.000,00
421	GRAĐEVINSKI OBJEKTI		11	0,00	0,00	0,00	0,00 %			
Funkcija:	0620	Razvoj zajednice								
kapitalni projekt:	K1029-04	Izgradnja javnih površina		8.700.000,00	-1.200.000,00	7.500.000,00	2,18 %	86,21	1.500.000,00	1.500.000,00
42	RASHODI ZA NABAVU PROIZVEDENE DUGOTRAJ.IMOVINE		11 42,43	8.700.000,00	-1.200.000,00	7.500.000,00	2,18 %	86,21	1.500.000,00	1.500.000,00
421	GRAĐEVINSKI OBJEKTI		11 42,43	8.700.000,00	-1.200.000,00	7.500.000,00	2,18 %	86,21		

GRAD ZADAR DRUGE IZMJENE I DOPUNE PRORAČUNA ZA 2012. GODINU I PROJEKCIJE ZA 2013. I 2014. GODINU

UKUPNI RASHODI - POSEBNI DIO

UKUPNI RASHODI - POSEBNI DIO				Prve izmjene i dopune	Povećanje - smanjenje	Druge izmjene i dopune		Plan 2013. god.	Plan 2014. god.
izvori financiranja							Struktura	Indeks	
Razdjel: 060	UPRAVNI ODJEL ZA GRADITELJSTVO I ZAŠTITU OKOLIŠA			69.400.000,00	-5.900.000,00	63.500.000,00	18,46 %	91,50	77.450.000,00 66.750.000,00
Glava: 060-01	Komunalna izgradnja			22.000.000,00	-5.290.000,00	16.710.000,00	4,86 %	75,95	32.400.000,00 20.530.000,00
glavni program: G40 Izgradnja, zaštita okoliša i prostorno planiranje				22.000.000,00	-5.290.000,00	16.710.000,00	4,86 %	75,95	32.400.000,00 20.530.000,00
Program: 1029	Izgradnja objekata i uređaja komunalne infrastrukture			16.900.000,00	-3.000.000,00	13.900.000,00	4,04 %	82,25	23.450.000,00 15.530.000,00
Funkcija: 0620 Razvoj zajednice									
kapitalni projekt: K1029-06	Izgradnja javne rasvjete			950.000,00	-100.000,00	850.000,00	0,25 %	89,47	2.150.000,00 1.000.000,00
42	RASHODI ZA NABAVU PROIZVEDENE DUGOTRAJ.IMOVINE 43			950.000,00	-100.000,00	850.000,00	0,25 %	89,47	2.150.000,00 1.000.000,00
421	GRAĐEVINSKI OBJEKTI 43			950.000,00	-100.000,00	850.000,00	0,25 %	89,47	
Funkcija: 0620 Razvoj zajednice									
kapitalni projekt: K1029-07	Izgradnja groblja			250.000,00	0,00	250.000,00	0,07 %	100,00	1.000.000,00 1.000.000,00
42	RASHODI ZA NABAVU PROIZVEDENE DUGOTRAJ.IMOVINE 43			250.000,00	0,00	250.000,00	0,07 %	100,00	1.000.000,00 1.000.000,00
421	GRAĐEVINSKI OBJEKTI 43			250.000,00	0,00	250.000,00	0,07 %	100,00	
Program: 1056	Program izgradnje komunalnih vodnih građevina			5.100.000,00	-2.290.000,00	2.810.000,00	0,82 %	55,10	8.950.000,00 5.000.000,00
Funkcija: 0620 Razvoj zajednice									
kapitalni projekt: K1056-01	Financiranje izgradnje komunalnih vodnih građevina			5.100.000,00	-2.290.000,00	2.810.000,00	0,82 %	55,10	8.950.000,00 5.000.000,00
38	OSTALI RASHODI 11			1.350.000,00	60.000,00	1.410.000,00	0,41 %	104,44	5.500.000,00 0,00
386	KAPITALNE POMOĆI 11			1.350.000,00	60.000,00	1.410.000,00	0,41 %	104,44	
42	RASHODI ZA NABAVU PROIZVEDENE DUGOTRAJ.IMOVINE 11 43			3.750.000,00	-2.350.000,00	1.400.000,00	0,41 %	37,33	3.450.000,00 5.000.000,00
421	GRAĐEVINSKI OBJEKTI 11 43			3.750.000,00	-2.350.000,00	1.400.000,00	0,41 %	37,33	
Glava: 060-02	PRIPREMA ZEMLJIŠTA I IMOVINE			21.800.000,00	650.000,00	22.450.000,00	6,53 %	102,98	18.700.000,00 17.800.000,00
glavni program: G40 Izgradnja, zaštita okoliša i prostorno planiranje				21.800.000,00	650.000,00	22.450.000,00	6,53 %	102,98	18.700.000,00 17.800.000,00
Program: 1030	Priprema zemljišta i izrada prostorno-planskih dokumenata			21.800.000,00	650.000,00	22.450.000,00	6,53 %	102,98	18.700.000,00 17.800.000,00
Funkcija: 0620 Razvoj zajednice									
kapitalni projekt: K1030-01	Otkup zemljišta za izgradnju			16.500.000,00	0,00	16.500.000,00	4,80 %	100,00	11.500.000,00 11.500.000,00
41	RASHODI ZA NABAVU NEPROIZVEDENE DUGO. IMOVINE 11 43 71			16.500.000,00	0,00	16.500.000,00	4,80 %	100,00	11.500.000,00 11.500.000,00
411	MATERIJALNA IMOVINA - PRIRODNA BOGATSTVA 11 43 71			16.500.000,00	0,00	16.500.000,00	4,80 %	100,00	

GRAD ZADAR DRUGE IZMJENE I DOPUNE PRORAČUNA ZA 2012. GODINU I PROJEKCIJE ZA 2013. I 2014. GODINU

UKUPNI RASHODI - POSEBNI DIO

UKUPNI RASHODI - POSEBNI DIO				Prve izmjene i dopune	Povećanje - smanjenje	Druge izmjene i dopune		Plan 2013. god.	Plan 2014. god.		
izvori financiranja							Struktura	Indeks			
Razdjel: 060	UPRAVNI ODJEL ZA GRADITELJSTVO I ZAŠTITU OKOLIŠA			69.400.000,00	-5.900.000,00	63.500.000,00	18,46 %	91,50	77.450.000,00	66.750.000,00	
Glava: 060-02	PRIPREMA ZEMLJIŠTA I IMOVINE			21.800.000,00	650.000,00	22.450.000,00	6,53 %	102,98	18.700.000,00	17.800.000,00	
glavni program: G40 Izgradnja, zaštita okoliša i prostorno planiranje				21.800.000,00	650.000,00	22.450.000,00	6,53 %	102,98	18.700.000,00	17.800.000,00	
Program: 1030	Priprema zemljišta i izrada prostorno-planskih dokumenata			21.800.000,00	650.000,00	22.450.000,00	6,53 %	102,98	18.700.000,00	17.800.000,00	
Funkcija: 0620 Razvoj zajednice											
kapitalni projekt: K1030-02	Prostorno planski dokumenti			5.300.000,00	650.000,00	5.950.000,00	1,73 %	112,26	7.200.000,00	6.300.000,00	
41	RASHODI ZA NABAVU NEPROIZVEDENE DUGO. IMOVINE			11 43	4.700.000,00	900.000,00	5.600.000,00	1,63 %	119,15	4.650.000,00	4.800.000,00
412	NEMATERIJALNA IMOVINA			11 43	4.700.000,00	900.000,00	5.600.000,00	1,63 %	119,15		
42	RASHODI ZA NABAVU PROIZVEDENE DUGOTRAJ.IMOVINE			43	600.000,00	-250.000,00	350.000,00	0,10 %	58,33	2.550.000,00	1.500.000,00
426	NEMATERIJALNA PROIZVEDENA IMOVINA			43	600.000,00	-250.000,00	350.000,00	0,10 %	58,33		
Glava: 060-03	SPOMENICI KULTURE			200.000,00	0,00	200.000,00	0,06 %	100,00	100.000,00	100.000,00	
glavni program: G40 Izgradnja, zaštita okoliša i prostorno planiranje				200.000,00	0,00	200.000,00	0,06 %	100,00	100.000,00	100.000,00	
Program: 1031	Program obnove spomenika kulture			200.000,00	0,00	200.000,00	0,06 %	100,00	100.000,00	100.000,00	
Funkcija: 0820 Služba kulture											
kapitalni projekt: K1031-01	Prijenosi za spomenike kulture			200.000,00	0,00	200.000,00	0,06 %	100,00	100.000,00	100.000,00	
38	OSTALI RASHODI			42	100.000,00	0,00	100.000,00	0,03 %	100,00	0,00	0,00
382	KAPITALNE DONACIJE			42	100.000,00	0,00	100.000,00	0,03 %	100,00		
42	RASHODI ZA NABAVU PROIZVEDENE DUGOTRAJ.IMOVINE			42	100.000,00	0,00	100.000,00	0,03 %	100,00	100.000,00	100.000,00
421	GRAĐEVINSKI OBJEKTI			42	100.000,00	0,00	100.000,00	0,03 %	100,00		

GRAD ZADAR DRUGE IZMJENE I DOPUNE PRORAČUNA ZA 2012. GODINU I PROJEKCIJE ZA 2013. I 2014. GODINU

UKUPNI RASHODI - POSEBNI DIO

UKUPNI RASHODI - POSEBNI DIO			Prve izmjene i dopune	Povećanje - smanjenje	Druge izmjene i dopune	Struktura		Plan 2013. god.	Plan 2014. god.
izvori financiranja						Indeks			
Razdjel:	060	UPRAVNI ODJEL ZA GRADITELJSTVO I ZAŠTITU OKOLIŠA	69.400.000,00	-5.900.000,00	63.500.000,00	18,46 %	91,50	77.450.000,00	66.750.000,00
Glava:	060-04	STAMBENA IZGRADNJA	5.500.000,00	90.000,00	5.590.000,00	1,63 %	101,64	3.000.000,00	11.700.000,00
glavni program: G40 Izgradnja, zaštita okoliša i prostorno planiranje			5.500.000,00	90.000,00	5.590.000,00	1,63 %	101,64	3.000.000,00	11.700.000,00
Program:	1032	Program stambene izgradnje	5.500.000,00	90.000,00	5.590.000,00	1,63 %	101,64	3.000.000,00	11.700.000,00
Funkcija: 0620 Razvoj zajednice									
kapitalni projekt:	K1032-01	Priprema infrastrukture za izgradnju POS	2.000.000,00	0,00	2.000.000,00	0,58 %	100,00	0,00	0,00
42	RASHODI ZA NABAVU PROIZVEDENE DUGOTRAJ.IMOVINE		11 72	2.000.000,00	0,00	2.000.000,00	0,58 %	100,00	0,00
421	GRAĐEVINSKI OBJEKTI		11 72	2.000.000,00	0,00	2.000.000,00	0,58 %	100,00	
Funkcija: 0620 Razvoj zajednice									
kapitalni projekt:	K1032-02	Izgradnja socijalnih stanova	3.500.000,00	90.000,00	3.590.000,00	1,04 %	102,57	3.000.000,00	11.700.000,00
42	RASHODI ZA NABAVU PROIZVEDENE DUGOTRAJ.IMOVINE		11 72	3.500.000,00	90.000,00	3.590.000,00	1,04 %	102,57	3.000.000,00
421	GRAĐEVINSKI OBJEKTI		11 72	3.500.000,00	90.000,00	3.590.000,00	1,04 %	102,57	
Glava:	060-05	ZAŠTITA OKOLIŠA	4.000.000,00	-1.450.000,00	2.550.000,00	0,74 %	63,75	4.800.000,00	4.320.000,00
glavni program: G40 Izgradnja, zaštita okoliša i prostorno planiranje			4.000.000,00	-1.450.000,00	2.550.000,00	0,74 %	63,75	4.800.000,00	4.320.000,00
Program:	1033	Programi u službi zaštite okoliša	1.000.000,00	-200.000,00	800.000,00	0,23 %	80,00	1.500.000,00	1.620.000,00
Funkcija: 0530 Smanjenje zagađivanja									
aktivnost:	A1033-01	Analiza kakvoće mora i zraka	200.000,00	-100.000,00	100.000,00	0,03 %	50,00	120.000,00	120.000,00
32	MATERIJALNI RASHODI		51	200.000,00	-100.000,00	100.000,00	0,03 %	50,00	120.000,00
323	RASHODI ZA USLUGE		51	200.000,00	-100.000,00	100.000,00	0,03 %	50,00	
Funkcija: 0560 Poslovi i usluge zaštite okoliša koji nisu drugdje svrstani									
kapitalni projekt:	K1033-02	Projekt zaštite okoliša i energetske učinkovitosti	800.000,00	-100.000,00	700.000,00	0,20 %	87,50	1.380.000,00	1.500.000,00
37	NAKNADE GRAĐA.I KUĆAN.OD OSIGURA. I DR.NAKNADE		11 53	800.000,00	-100.000,00	700.000,00	0,20 %	87,50	660.000,00
372	OSTALE NAKNADE GRAĐA.I KUĆAN.IZ PRORAČUNA		11 53	800.000,00	-100.000,00	700.000,00	0,20 %	87,50	
41	RASHODI ZA NABAVU NEPROIZVEDENE DUGO. IMOVINE		11	0,00	0,00	0,00	0,00 %	720.000,00	0,00
412	NEMATERIJALNA IMOVINA		11	0,00	0,00	0,00	0,00 %		

GRAD ZADAR DRUGE IZMJENE I DOPUNE PRORAČUNA ZA 2012. GODINU I PROJEKCIJE ZA 2013. I 2014. GODINU

UKUPNI RASHODI - POSEBNI DIO

UKUPNI RASHODI - POSEBNI DIO				Prve izmjene i dopune	Povećanje - smanjenje	Druge izmjene i dopune		Plan 2013. god.	Plan 2014. god.	
izvori financiranja							Struktura	Indeks		
Razdjel:	060	UPRAVNI ODJEL ZA GRADITELJSTVO I ZAŠTITU OKOLIŠA		69.400.000,00	-5.900.000,00	63.500.000,00	18,46 %	91,50	77.450.000,00	66.750.000,00
Glava:	060-05	ZAŠTITA OKOLIŠA		4.000.000,00	-1.450.000,00	2.550.000,00	0,74 %	63,75	4.800.000,00	4.320.000,00
glavni program: G40 Izgradnja, zaštita okoliša i prostorno planiranje				4.000.000,00	-1.450.000,00	2.550.000,00	0,74 %	63,75	4.800.000,00	4.320.000,00
Program:	1034	Program sanacije sanacije komunalnog otpada		3.000.000,00	-1.250.000,00	1.750.000,00	0,51 %	58,33	3.300.000,00	2.700.000,00
Funkcija: 0550		Istraživanje i razvoj:Zaštita okoliša								
aktivnost: A1034-01		Šanacija odlagališta otpada		3.000.000,00	-1.250.000,00	1.750.000,00	0,51 %	58,33	3.300.000,00	2.700.000,00
38	OSTALI RASHODI		11 53	3.000.000,00	-1.250.000,00	1.750.000,00	0,51 %	58,33	3.300.000,00	2.700.000,00
386	KAPITALNE POMOĆI		11 53	3.000.000,00	-1.250.000,00	1.750.000,00	0,51 %	58,33		
Glava:	060-06	IZGRADNJA OSTALIH OBJEKATA		15.900.000,00	100.000,00	16.000.000,00	4,65 %	100,63	18.450.000,00	12.300.000,00
glavni program: G40 Izgradnja, zaštita okoliša i prostorno planiranje				15.900.000,00	100.000,00	16.000.000,00	4,65 %	100,63	18.450.000,00	12.300.000,00
Program:	1035	IZGRADNJA OSTALIH OBJEKATA		15.900.000,00	100.000,00	16.000.000,00	4,65 %	100,63	18.450.000,00	12.300.000,00
Funkcija: 0620		Razvoj zajednice								
kapitalni projekt: K1035-01		Izgradnja objekata DV Radost		3.000.000,00	0,00	3.000.000,00	0,87 %	100,00	1.300.000,00	1.500.000,00
42	RASHODI ZA NABAVU PROIZVEDENE DUGOTRAJ.IMOVINE		11	3.000.000,00	0,00	3.000.000,00	0,87 %	100,00	1.300.000,00	1.500.000,00
421	GRAĐEVINSKI OBJEKTI		11	3.000.000,00	0,00	3.000.000,00	0,87 %	100,00		
Funkcija: 0620		Razvoj zajednice								
kapitalni projekt: K1035-02		ŠC Višnjik		11.300.000,00	100.000,00	11.400.000,00	3,31 %	100,88	14.800.000,00	10.000.000,00
42	RASHODI ZA NABAVU PROIZVEDENE DUGOTRAJ.IMOVINE		11 53,52	11.300.000,00	100.000,00	11.400.000,00	3,31 %	100,88	14.800.000,00	10.000.000,00
421	GRAĐEVINSKI OBJEKTI		11 53,52	11.300.000,00	100.000,00	11.400.000,00	3,31 %	100,88		
Funkcija: 0620		Razvoj zajednice								
kapitalni projekt: K1035-04		Izrada projektne dokum. Centar za baštinu		1.500.000,00	0,00	1.500.000,00	0,44 %	100,00	1.300.000,00	0,00
41	RASHODI ZA NABAVU NEPROIZVEDENE DUGO. IMOVINE		11	1.500.000,00	0,00	1.500.000,00	0,44 %	100,00	1.300.000,00	0,00
412	NEMATERIJALNA IMOVINA		11	1.500.000,00	0,00	1.500.000,00	0,44 %	100,00		
Funkcija: 0620		Razvoj zajednice								
aktivnost: A1035-06		Povrat komunalnog doprinosa		100.000,00	0,00	100.000,00	0,03 %	100,00	300.000,00	300.000,00
32	MATERIJALNI RASHODI		11	100.000,00	0,00	100.000,00	0,03 %	100,00	300.000,00	300.000,00
329	OSTALI NESPOMENUTI RASHODI POSLOVANJA		11	100.000,00	0,00	100.000,00	0,03 %	100,00		

GRAD ZADAR DRUGE IZMJENE I DOPUNE PRORAČUNA ZA 2012. GODINU I PROJEKCIJE ZA 2013. I 2014. GODINU

UKUPNI RASHODI - POSEBNI DIO

UKUPNI RASHODI - POSEBNI DIO				Prve izmjene i dopune	Povećanje - smanjenje	Druge izmjene i dopune		Plan 2013. god.	Plan 2014. god.
izvori financiranja							Struktura	Indeks	
Razdjel: 060	UPRAVNI ODJEL ZA GRADITELJSTVO I ZAŠTITU OKOLIŠA			69.400.000,00	-5.900.000,00	63.500.000,00	18,46 %	91,50	77.450.000,00 66.750.000,00
Glava: 060-06	IZGRADNJA OSTALIH OBJEKATA			15.900.000,00	100.000,00	16.000.000,00	4,65 %	100,63	18.450.000,00 12.300.000,00
glavni program: G40 Izgradnja, zaštita okoliša i prostorno planiranje				15.900.000,00	100.000,00	16.000.000,00	4,65 %	100,63	18.450.000,00 12.300.000,00
Program: 1035	IZGRADNJA OSTALIH OBJEKATA			15.900.000,00	100.000,00	16.000.000,00	4,65 %	100,63	18.450.000,00 12.300.000,00
Funkcija: 0620 Razvoj zajednice									
kapitalni projekt: K1035-09	Izgradnja Osnovne škole Novi Bokanjac			0,00	0,00	0,00	0,00 %		750.000,00 500.000,00
42	RASHODI ZA NABAVU PROIZVEDENE DUGOTRAJ.IMOVINE 71			0,00	0,00	0,00	0,00 %		750.000,00 500.000,00
421	GRAĐEVINSKI OBJEKTI 71			0,00	0,00	0,00	0,00 %		
Razdjel: 070	UPRAVNI ODJEL ZA GOSPODARENJE IMOVINOM			6.109.000,00	-269.000,00	5.840.000,00	1,70 %	95,60	5.980.000,00 5.740.000,00
Glava: 070-01	STAMBENI I POSLOVNI PROSTORI GRADA			6.109.000,00	-269.000,00	5.840.000,00	1,70 %	95,60	5.980.000,00 5.740.000,00
glavni program: G50 Upravljanje imovinom				6.109.000,00	-269.000,00	5.840.000,00	1,70 %	95,60	5.980.000,00 5.740.000,00
Program: 1035	Gospodarenje imovinom Grada Zadra			6.109.000,00	-269.000,00	5.840.000,00	1,70 %	95,60	5.980.000,00 5.740.000,00
Funkcija: 0133 Ostale opće usluge									
aktivnost: A1035-01	Redovno održavanje poslovnih i stambenih prostora			2.020.000,00	-150.000,00	1.870.000,00	0,54 %	92,57	2.120.000,00 1.970.000,00
32	MATERIJALNI RASHODI 11			2.020.000,00	-150.000,00	1.870.000,00	0,54 %	92,57	2.120.000,00 1.970.000,00
322	RASHODI ZA MATERIJAL I ENERGIJU 11			200.000,00	-50.000,00	150.000,00	0,04 %	75,00	
323	RASHODI ZA USLUGE 11			1.820.000,00	-100.000,00	1.720.000,00	0,50 %	94,51	
Funkcija: 0620 Razvoj zajednice									
kapitalni projekt: K1035-02	Ulaganja u gradsku imovinu			4.089.000,00	-119.000,00	3.970.000,00	1,15 %	97,09	3.860.000,00 3.770.000,00
41	RASHODI ZA NABAVU NEPROIZVEDENE DUGO. IMOVINE 11 72			500.000,00	-150.000,00	350.000,00	0,10 %	70,00	300.000,00 250.000,00
411	MATERIJALNA IMOVINA - PRIRODNA BOGATSTVA 11 72			500.000,00	-150.000,00	350.000,00	0,10 %	70,00	
42	RASHODI ZA NABAVU PROIZVEDENE DUGOTRAJ.IMOVINE 11			3.589.000,00	31.000,00	3.620.000,00	1,05 %	100,86	3.560.000,00 3.520.000,00
421	GRAĐEVINSKI OBJEKTI 11			3.589.000,00	31.000,00	3.620.000,00	1,05 %	100,86	

GRAD ZADAR DRUGE IZMJENE I DOPUNE PRORAČUNA ZA 2012. GODINU I PROJEKCIJE ZA 2013. I 2014. GODINU

UKUPNI RASHODI - POSEBNI DIO

				Prve izmjene i dopune	Povećanje - smanjenje	Druge izmjene i dopune	Struktura	Indeks	Plan 2013. god.	Plan 2014. god.
izvori financiranja										
Razdjel:	080	UPRAVNI ODJEL ZA KULTURU I ŠPORT		46.794.839,00	0,00	46.794.839,00	13,61 %	100,00	46.589.792,00	45.855.124,00
Glava:	080-01	KULTURA		19.885.839,00	0,00	19.885.839,00	5,78 %	100,00	19.665.292,00	19.219.124,00
		<i>glavni program: G60 Kultura i šport</i>		5.539.588,00	0,00	5.539.588,00	1,61 %	100,00	5.452.499,00	4.987.199,00
Program:	1037	Programi u kulturi		5.539.588,00	0,00	5.539.588,00	1,61 %	100,00	5.452.499,00	4.987.199,00
	Funkcija: 0820	Služba kulture								
	aktivnost: A1037-01	Rashodi za zaposlene		185.088,00	0,00	185.088,00	0,05 %	100,00	132.699,00	132.699,00
31	RASHODI ZA ZAPOSLENE	11		185.088,00	0,00	185.088,00	0,05 %	100,00	132.699,00	132.699,00
311	PLAĆE	11		113.224,00	0,00	113.224,00	0,03 %	100,00		
312	OSTALI RASHODI ZA ZAPOSLENE	11		52.389,00	0,00	52.389,00	0,02 %	100,00		
313	DOPRINOSI NA PLAĆE	11		19.475,00	0,00	19.475,00	0,01 %	100,00		
	Funkcija: 0820	Služba kulture								
	aktivnost: A1037-02	Materijalni i ostali rashodi		4.500,00	0,00	4.500,00	0,00 %	100,00	4.800,00	4.500,00
32	MATERIJALNI RASHODI	11		4.500,00	0,00	4.500,00	0,00 %	100,00	4.800,00	4.500,00
321	NAKNADE TROŠKOVA ZAPOSLENIMA	11		4.500,00	0,00	4.500,00	0,00 %	100,00		
	Funkcija: 0820	Služba kulture								
	aktivnost: A1037-03	Financiranje kulturnih manifestacija (udruge u kulturi)		4.550.000,00	0,00	4.550.000,00	1,32 %	100,00	4.915.000,00	4.550.000,00
38	OSTALI RASHODI	11 42		4.550.000,00	0,00	4.550.000,00	1,32 %	100,00	4.915.000,00	4.550.000,00
381	TEKUĆE DONACIJE	11 42		4.550.000,00	0,00	4.550.000,00	1,32 %	100,00		
	Funkcija: 0820	Služba kulture								
	aktivnost: A1037-04	Znanstveno istraživačka i tiskarska djelatnost		300.000,00	0,00	300.000,00	0,09 %	100,00	400.000,00	300.000,00
38	OSTALI RASHODI	11		300.000,00	0,00	300.000,00	0,09 %	100,00	400.000,00	300.000,00
381	TEKUĆE DONACIJE	11		300.000,00	0,00	300.000,00	0,09 %	100,00		
	Funkcija: 0820	Služba kulture								
	aktivnost: A1037-05	Ostali programi u kulturi -Centar za mlade		500.000,00	0,00	500.000,00	0,15 %	100,00	0,00	0,00
41	RASHODI ZA NABAVU NEPROIZVEDENE DUGO. IMOVINE	11		500.000,00	0,00	500.000,00	0,15 %	100,00	0,00	0,00
412	NEMATERIJALNA IMOVINA	11		500.000,00	0,00	500.000,00	0,15 %	100,00		

GRAD ZADAR DRUGE IZMJENE I DOPUNE PRORAČUNA ZA 2012. GODINU I PROJEKCIJE ZA 2013. I 2014. GODINU

UKUPNI RASHODI - POSEBNI DIO

		izvori financiranja	Prve izmjene i dopune	Povećanje - smanjenje	Druge izmjene i dopune	Struktura	Indeks	Plan 2013. god.	Plan 2014. god.
Razdjel:	080	UPRAVNI ODJEL ZA KULTURU I ŠPORT	46.794.839,00	0,00	46.794.839,00	13,61 %	100,00	46.589.792,00	45.855.124,00
Glava:	080-01	KULTURA	19.885.839,00	0,00	19.885.839,00	5,78 %	100,00	19.665.292,00	19.219.124,00
<i>korisnik: 080-01-02532 ZNANSTVENA KNJIŽNICA</i>			4.990.241,00	0,00	4.990.241,00	1,45 %	100,00	4.766.583,00	4.866.915,00
<i>glavni program: G60 Kultura i šport</i>			4.990.241,00	0,00	4.990.241,00	1,45 %	100,00	4.766.583,00	4.866.915,00
Program:	1038	Ustanove u kulturi čiji je osnivač Grad Zadar	4.990.241,00	0,00	4.990.241,00	1,45 %	100,00	4.766.583,00	4.866.915,00
Funkcija: 0820 Služba kulture									
aktivnost: A1038-01 Rashodi za zaposlene			3.710.614,00	0,00	3.710.614,00	1,08 %	100,00	3.458.322,00	3.710.614,00
31	RASHODI ZA ZAPOSLENE	11	3.710.614,00	0,00	3.710.614,00	1,08 %	100,00	3.458.322,00	3.710.614,00
311	PLAĆE	11	2.948.220,00	0,00	2.948.220,00	0,86 %	100,00		
312	OSTALI RASHODI ZA ZAPOSLENE	11	255.300,00	0,00	255.300,00	0,07 %	100,00		
313	DOPRINOSI NA PLAĆE	11	507.094,00	0,00	507.094,00	0,15 %	100,00		
Funkcija: 0820 Služba kulture									
aktivnost: A1038-02 Materijalni rashodi			523.301,00	0,00	523.301,00	0,15 %	100,00	566.235,00	523.301,00
32	MATERIJALNI RASHODI	11	523.301,00	0,00	523.301,00	0,15 %	100,00	566.235,00	523.301,00
321	NAKNADE TROŠKOVA ZAPOSLENIMA	11	86.188,00	0,00	86.188,00	0,03 %	100,00		
322	RASHODI ZA MATERIJAL I ENERGIJU	11	160.000,00	0,00	160.000,00	0,05 %	100,00		
323	RASHODI ZA USLUGE	11	202.113,00	0,00	202.113,00	0,06 %	100,00		
329	OSTALI NESPOMENUTI RASHODI POSLOVANJA	11	75.000,00	0,00	75.000,00	0,02 %	100,00		
Funkcija: 0820 Služba kulture									
aktivnost: A1038-03 Donacije za knjige i opremu			756.326,00	0,00	756.326,00	0,22 %	100,00	742.026,00	633.000,00
38	OSTALI RASHODI	11	756.326,00	0,00	756.326,00	0,22 %	100,00	742.026,00	633.000,00
382	KAPITALNE DONACIJE	11	756.326,00	0,00	756.326,00	0,22 %	100,00		
<i>korisnik: 080-01-35915 GRADSKA KNJIŽNICA</i>			5.695.800,00	0,00	5.695.800,00	1,66 %	100,00	5.586.000,00	5.695.800,00
<i>glavni program: G60 Kultura i šport</i>			5.695.800,00	0,00	5.695.800,00	1,66 %	100,00	5.586.000,00	5.695.800,00
Program:	1038	Ustanove u kulturi čiji je osnivač Grad Zadar	5.695.800,00	0,00	5.695.800,00	1,66 %	100,00	5.586.000,00	5.695.800,00
Funkcija: 0820 Služba kulture									
aktivnost: A1038-01 Rashodi za zaposlene			4.754.800,00	0,00	4.754.800,00	1,38 %	100,00	4.498.000,00	4.754.800,00
31	RASHODI ZA ZAPOSLENE	11 51	4.754.800,00	0,00	4.754.800,00	1,38 %	100,00	4.498.000,00	4.754.800,00
311	PLAĆE	11 51	3.761.000,00	0,00	3.761.000,00	1,09 %	100,00		
312	OSTALI RASHODI ZA ZAPOSLENE	11	347.500,00	0,00	347.500,00	0,10 %	100,00		
313	DOPRINOSI NA PLAĆE	11 51	646.300,00	0,00	646.300,00	0,19 %	100,00		

GRAD ZADAR DRUGE IZMJENE I DOPUNE PRORAČUNA ZA 2012. GODINU I PROJEKCIJE ZA 2013. I 2014. GODINU

UKUPNI RASHODI - POSEBNI DIO

		izvori financiranja		Prve izmjene i dopune	Povećanje - smanjenje	Druge izmjene i dopune	Struktura	Indeks	Plan 2013. god.	Plan 2014. god.
Razdjel:	080	UPRAVNI ODJEL ZA KULTURU I ŠPORT		46.794.839,00	0,00	46.794.839,00	13,61 %	100,00	46.589.792,00	45.855.124,00
Glava:	080-01	KULTURA		19.885.839,00	0,00	19.885.839,00	5,78 %	100,00	19.665.292,00	19.219.124,00
<i>korisnik: 080-01-35915 GRADSKA KNJIŽNICA</i>				5.695.800,00	0,00	5.695.800,00	1,66 %	100,00	5.586.000,00	5.695.800,00
<i>glavni program: G60 Kultura i šport</i>				5.695.800,00	0,00	5.695.800,00	1,66 %	100,00	5.586.000,00	5.695.800,00
Program:	1038	Ustanove u kulturi čiji je osnivač Grad Zadar		5.695.800,00	0,00	5.695.800,00	1,66 %	100,00	5.586.000,00	5.695.800,00
Funkcija: 0820 Služba kulture										
aktivnost: A1038-02		Materijalni i ostali rashodi		541.000,00	0,00	541.000,00	0,16 %	100,00	688.000,00	541.000,00
32	MATERIJALNI RASHODI	11		541.000,00	0,00	541.000,00	0,16 %	100,00	688.000,00	541.000,00
321	NAKNADE TROŠKOVA ZAPOSLENIMA	11		104.000,00	0,00	104.000,00	0,03 %	100,00		
322	RASHODI ZA MATERIJAL I ENERGIJU	11		276.000,00	0,00	276.000,00	0,08 %	100,00		
323	RASHODI ZA USLUGE	11		71.000,00	0,00	71.000,00	0,02 %	100,00		
329	OSTALI NESPOMENUTI RASHODI POSLOVANJA	11		90.000,00	0,00	90.000,00	0,03 %	100,00		
Funkcija: 0820 Služba kulture										
aktivnost: A1038-03		Donacije za knjige i opremu		400.000,00	0,00	400.000,00	0,12 %	100,00	400.000,00	400.000,00
38	OSTALI RASHODI	11		400.000,00	0,00	400.000,00	0,12 %	100,00	400.000,00	400.000,00
382	KAPITALNE DONACIJE	11		400.000,00	0,00	400.000,00	0,12 %	100,00		
<i>korisnik: 080-01-36055 HRVATSKO NARODNO KAZALIŠTE ZADAR</i>				3.660.210,00	0,00	3.660.210,00	1,06 %	100,00	3.860.210,00	3.669.210,00
				3.660.210,00	0,00	3.660.210,00	1,06 %	100,00	3.860.210,00	3.669.210,00
Program:	1038	Ustanove u kulturi čiji je osnivač Grad Zadar		3.660.210,00	0,00	3.660.210,00	1,06 %	100,00	3.860.210,00	3.669.210,00
Funkcija: 0820 Služba kulture										
aktivnost: A1038-01		Rashodi za zaposlene		2.189.510,00	0,00	2.189.510,00	0,64 %	100,00	2.198.510,00	2.207.510,00
31	RASHODI ZA ZAPOSLENE	11 51		2.189.510,00	0,00	2.189.510,00	0,64 %	100,00	2.198.510,00	2.207.510,00
311	PLAĆE	11		1.773.000,00	0,00	1.773.000,00	0,52 %	100,00		
312	OSTALI RASHODI ZA ZAPOSLENE	51		111.592,00	0,00	111.592,00	0,03 %	100,00		
313	DOPRINOSI NA PLAĆE	11		304.918,00	0,00	304.918,00	0,09 %	100,00		
Funkcija: 0820 Služba kulture										
aktivnost: A1038-02		Materijalni rashodi		370.700,00	0,00	370.700,00	0,11 %	100,00	361.700,00	361.700,00
32	MATERIJALNI RASHODI	11		370.700,00	0,00	370.700,00	0,11 %	100,00	361.700,00	361.700,00
321	NAKNADE TROŠKOVA ZAPOSLENIMA	11		91.000,00	0,00	91.000,00	0,03 %	100,00		
322	RASHODI ZA MATERIJAL I ENERGIJU	11		139.700,00	0,00	139.700,00	0,04 %	100,00		
323	RASHODI ZA USLUGE	11		55.900,00	0,00	55.900,00	0,02 %	100,00		

GRAD ZADAR DRUGE IZMJENE I DOPUNE PRORAČUNA ZA 2012. GODINU I PROJEKCIJE ZA 2013. I 2014. GODINU

UKUPNI RASHODI - POSEBNI DIO

UKUPNI RASHODI - POSEBNI DIO			Prve izmjene i dopune	Povećanje - smanjenje	Druge izmjene i dopune	Struktura		Plan 2013. god.	Plan 2014. god.
izvori financiranja						Indeks			
Razdjel:	080	UPRAVNI ODJEL ZA KULTURU I ŠPORT	46.794.839,00	0,00	46.794.839,00	13,61 %	100,00	46.589.792,00	45.855.124,00
Glava:	080-01	KULTURA	19.885.839,00	0,00	19.885.839,00	5,78 %	100,00	19.665.292,00	19.219.124,00
korisnik: 080-01-36055 HRVATSKO NARODNO KAZALIŠTE ZADAR			3.660.210,00	0,00	3.660.210,00	1,06 %	100,00	3.860.210,00	3.669.210,00
			3.660.210,00	0,00	3.660.210,00	1,06 %	100,00	3.860.210,00	3.669.210,00
Program:	1038	Ustanove u kulturi čiji je osnivač Grad Zadar	3.660.210,00	0,00	3.660.210,00	1,06 %	100,00	3.860.210,00	3.669.210,00
Funkcija: 0820 Služba kulture									
aktivnost: A1038-02 Materijalni rashodi			370.700,00	0,00	370.700,00	0,11 %	100,00	361.700,00	361.700,00
32	MATERIJALNI RASHODI		11	370.700,00	0,00	370.700,00	0,11 %	100,00	361.700,00
329	OSTALI NESPOMENUTI RASHODI POSLOVANJA		11	84.100,00	0,00	84.100,00	0,02 %	100,00	
Funkcija: 0820 Služba kulture									
aktivnost: A1038-03 Ostali rashodi			1.000.000,00	0,00	1.000.000,00	0,29 %	100,00	1.200.000,00	1.000.000,00
38	OSTALI RASHODI		11	1.000.000,00	0,00	1.000.000,00	0,29 %	100,00	1.000.000,00
381	TEKUĆE DONACIJE		11	1.000.000,00	0,00	1.000.000,00	0,29 %	100,00	
Funkcija: 0820 Služba kulture									
aktivnost: A1038-04 Kapitalno ulaganje u HNK Zadar			100.000,00	0,00	100.000,00	0,03 %	100,00	100.000,00	100.000,00
42	RASHODI ZA NABAVU PROIZVEDENE DUGOTRAJ.IMOVINE		11	100.000,00	0,00	100.000,00	0,03 %	100,00	100.000,00
421	GRAĐEVINSKI OBJEKTI		11	100.000,00	0,00	100.000,00	0,03 %	100,00	
Glava:	080-02	TEHNIČKA KULTURA	550.000,00	0,00	550.000,00	0,16 %	100,00	535.000,00	530.000,00
glavni program: G60 Kultura i šport			550.000,00	0,00	550.000,00	0,16 %	100,00	535.000,00	530.000,00
Program:	1039	Financiranje programa na području tehničke kulture	550.000,00	0,00	550.000,00	0,16 %	100,00	535.000,00	530.000,00
Funkcija: 0820 Služba kulture									
aktivnost: A1039-01 Udruge iz područja tehničke kulture			550.000,00	0,00	550.000,00	0,16 %	100,00	535.000,00	530.000,00
38	OSTALI RASHODI		11	550.000,00	0,00	550.000,00	0,16 %	100,00	535.000,00
381	TEKUĆE DONACIJE		11	550.000,00	0,00	550.000,00	0,16 %	100,00	

GRAD ZADAR DRUGE IZMJENE I DOPUNE PRORAČUNA ZA 2012. GODINU I PROJEKCIJE ZA 2013. I 2014. GODINU

UKUPNI RASHODI - POSEBNI DIO

		izvori financiranja		Prve izmjene i dopune	Povećanje - smanjenje	Druge izmjene i dopune	Struktura	Indeks	Plan 2013. god.	Plan 2014. god.
Razdjel:	080	UPRAVNI ODJEL ZA KULTURU I ŠPORT		46.794.839,00	0,00	46.794.839,00	13,61 %	100,00	46.589.792,00	45.855.124,00
Glava:	080-03	ŠPORT		26.359.000,00	0,00	26.359.000,00	7,66 %	100,00	26.389.500,00	26.106.000,00
		<i>glavni program: G60 Kultura i šport</i>		26.359.000,00	0,00	26.359.000,00	7,66 %	100,00	26.389.500,00	26.106.000,00
Program:	1040	Ulaganje u šport i športske objekte		26.359.000,00	0,00	26.359.000,00	7,66 %	100,00	26.389.500,00	26.106.000,00
	Funkcija: 0810	Služba rekreacije i sporta								
	aktivnost: A1040-01	Materijalni rashodi		1.800.000,00	0,00	1.800.000,00	0,52 %	100,00	1.830.000,00	1.800.000,00
32	MATERIJALNI RASHODI	11		1.800.000,00	0,00	1.800.000,00	0,52 %	100,00	1.830.000,00	1.800.000,00
322	RASHODI ZA MATERIJAL I ENERGIJU	11		170.000,00	0,00	170.000,00	0,05 %	100,00		
323	RASHODI ZA USLUGE	11		1.630.000,00	0,00	1.630.000,00	0,47 %	100,00		
	Funkcija: 0810	Služba rekreacije i sporta								
	aktivnost: A1040-02	Financiranje športskih klubova i aktivnosti		24.359.000,00	0,00	24.359.000,00	7,08 %	100,00	24.359.500,00	24.106.000,00
38	OSTALI RASHODI	11		24.359.000,00	0,00	24.359.000,00	7,08 %	100,00	24.359.500,00	24.106.000,00
381	TEKUĆE DONACIJE	11		24.359.000,00	0,00	24.359.000,00	7,08 %	100,00		
	Funkcija: 0810	Služba rekreacije i sporta								
	aktivnost: A1040-03	Ulaganja u športske objekte i opremu		200.000,00	0,00	200.000,00	0,06 %	100,00	200.000,00	200.000,00
42	RASHODI ZA NABAVU PROIZVEDENE DUGOTRAJ.IMOVINE	11		200.000,00	0,00	200.000,00	0,06 %	100,00	200.000,00	200.000,00
422	POSTROJENJA I OPREMA	11		200.000,00	0,00	200.000,00	0,06 %	100,00		
Razdjel:	090	UPRAVNI ODJEL ZA GOSPODARSTVO		50.672.606,00	-1.802.927,00	48.869.679,00	14,21 %	96,44	53.793.673,00	59.732.990,00
Glava:	090-01	GOSPODARSTVO		28.383.959,00	-794.541,00	27.589.418,00	8,02 %	97,20	28.723.600,00	36.991.600,00
		<i>glavni program: G70 Gospodarstvo i protupožarna zaštita</i>		28.383.959,00	-794.541,00	27.589.418,00	8,02 %	97,20	28.723.600,00	36.991.600,00
Program:	1042	Program poticanja gospodarskih aktivnosti		6.003.088,00	-1.294.541,00	4.708.547,00	1,37 %	78,44	5.760.000,00	1.850.000,00
	Funkcija: 0411	Opći ekonomski i trgovački poslovi								
	aktivnost: A1042-01	Financiranje promidžbenih aktivnosti		1.150.000,00	0,00	1.150.000,00	0,33 %	100,00	1.200.000,00	1.300.000,00
32	MATERIJALNI RASHODI	11 42,43		1.150.000,00	0,00	1.150.000,00	0,33 %	100,00	1.200.000,00	1.300.000,00
323	RASHODI ZA USLUGE	11 42,43		1.150.000,00	0,00	1.150.000,00	0,33 %	100,00		

GRAD ZADAR DRUGE IZMJENE I DOPUNE PRORAČUNA ZA 2012. GODINU I PROJEKCIJE ZA 2013. I 2014. GODINU

UKUPNI RASHODI - POSEBNI DIO

UKUPNI RASHODI - POSEBNI DIO			Prve izmjene i dopune	Povećanje - smanjenje	Druge izmjene i dopune	Struktura		Plan 2013. god.	Plan 2014. god.
izvori financiranja						Indeks			
Razdjel:	090	UPRAVNI ODJEL ZA GOSPODARSTVO	50.672.606,00	-1.802.927,00	48.869.679,00	14,21 %	96,44	53.793.673,00	59.732.990,00
Glava:	090-01	GOSPODARSTVO	28.383.959,00	-794.541,00	27.589.418,00	8,02 %	97,20	28.723.600,00	36.991.600,00
glavni program: G70 Gospodarstvo i protupožarna zaštita			28.383.959,00	-794.541,00	27.589.418,00	8,02 %	97,20	28.723.600,00	36.991.600,00
Program:	1042	Program poticanja gospodarskih aktivnosti	6.003.088,00	-1.294.541,00	4.708.547,00	1,37 %	78,44	5.760.000,00	1.850.000,00
Funkcija: 0411 Opći ekonomski i trgovački poslovi									
kapitalni projekt:	K1042-02	Poslovna zona Crno	4.393.088,00	-1.160.784,00	3.232.304,00	0,94 %	73,58	4.100.000,00	0,00
36	POMOĆI DANE U INOZEMSTVO I UNUTAR OPĆEG PRORAČ	11	503.088,00	-116.788,00	386.300,00	0,11 %	76,79	1.660.000,00	0,00
363	POMOĆI UNUTAR OPĆEG PRORAČUNA	11	503.088,00	-116.788,00	386.300,00	0,11 %	76,79		
38	OSTALI RASHODI	43	790.000,00	-790.000,00	0,00	0,00 %	0,00	790.000,00	0,00
386	KAPITALNE POMOĆI	43	790.000,00	-790.000,00	0,00	0,00 %	0,00		
41	RASHODI ZA NABAVU NEPROIZVEDENE DUGO. IMOVINE	11	3.100.000,00	-253.996,00	2.846.004,00	0,83 %	91,81	1.650.000,00	0,00
411	MATERIJALNA IMOVINA - PRIRODNA BOGATSTVA	11	3.100.000,00	-253.996,00	2.846.004,00	0,83 %	91,81		
Funkcija: 0411 Opći ekonomski i trgovački poslovi									
tekući projekt:	T1042-03	Kreditiranje i subven.obrtn. malih i srednjih poduzet.	420.000,00	-93.757,00	326.243,00	0,09 %	77,68	420.000,00	500.000,00
35	SUBVENCIJE	11	0,00	326.243,00	326.243,00	0,09 %		420.000,00	500.000,00
352	SUBVENCIJE TRGO.DRU.,POLJOPR,OBRT.IZVAN JS	11	0,00	326.243,00	326.243,00	0,09 %			
51	IZDACI ZA DANE ZAJMOVE	11	420.000,00	-420.000,00	0,00	0,00 %	0,00	0,00	0,00
516	IZDACI ZA DANE ZAJMOVE TRGO.DR.I OBRT.IZVAN JS	11	420.000,00	-420.000,00	0,00	0,00 %	0,00		
Funkcija: 1012 Invaliditet									
tekući projekt:	T1042-04	Poticanje zapošljavanja invalidnih osoba	40.000,00	-40.000,00	0,00	0,00 %	0,00	40.000,00	50.000,00
35	SUBVENCIJE	11	40.000,00	-40.000,00	0,00	0,00 %	0,00	40.000,00	50.000,00
352	SUBVENCIJE TRGO.DRU.,POLJOPR,OBRT.IZVAN JS	11	40.000,00	-40.000,00	0,00	0,00 %	0,00		
Program:	1043	Trgovačka društava u vlasništvu Grada	22.380.871,00	500.000,00	22.880.871,00	6,65 %	102,23	22.963.600,00	35.141.600,00
Funkcija: 0490 Ekonomski poslovi koji nisu drugdje svrstani									
aktivnost:	A1043-01	Razvojna agencija Zadarske županije (ZADRA)	500.000,00	0,00	500.000,00	0,15 %	100,00	500.000,00	500.000,00
35	SUBVENCIJE	11	500.000,00	0,00	500.000,00	0,15 %	100,00	500.000,00	500.000,00
351	SUBVENCIJE TRGO.DRUŠTVIMA U JAVNOM SEKTORU	11	500.000,00	0,00	500.000,00	0,15 %	100,00		

GRAD ZADAR DRUGE IZMJENE I DOPUNE PRORAČUNA ZA 2012. GODINU I PROJEKCIJE ZA 2013. I 2014. GODINU

UKUPNI RASHODI - POSEBNI DIO

		izvori financiranja	Prve izmjene i dopune	Povećanje - smanjenje	Druge izmjene i dopune	Struktura	Indeks	Plan 2013. god.	Plan 2014. god.
Razdjel:	090	UPRAVNI ODJEL ZA GOSPODARSTVO	50.672.606,00	-1.802.927,00	48.869.679,00	14,21 %	96,44	53.793.673,00	59.732.990,00
Glava:	090-01	GOSPODARSTVO	28.383.959,00	-794.541,00	27.589.418,00	8,02 %	97,20	28.723.600,00	36.991.600,00
		<i>glavni program: G70 Gospodarstvo i protupožarna zaštita</i>	28.383.959,00	-794.541,00	27.589.418,00	8,02 %	97,20	28.723.600,00	36.991.600,00
Program:	1043	Trgovačka društava u vlasništvu Grada	22.380.871,00	500.000,00	22.880.871,00	6,65 %	102,23	22.963.600,00	35.141.600,00
Funkcija: 0490		Ekonomski poslovi koji nisu drugdje svrstani							
aktivnost: A1043-02		Subvencija "TD Liburnija" d.o.o.		9.000.000,00	0,00	9.000.000,00	2,62 %	100,00	10.000.000,00
35	SUBVENCije		11	9.000.000,00	-3.300.000,00	5.700.000,00	1,66 %	63,33	7.500.000,00
351	SUBVENCije TRGO.DRUŠTVIMA U JAVNOM SEKTORU		11	9.000.000,00	-3.300.000,00	5.700.000,00	1,66 %	63,33	8.000.000,00
38	OSTALI RASHODI		11	0,00	3.300.000,00	3.300.000,00	0,96 %		2.500.000,00
386	KAPITALNE POMOĆI		11	0,00	3.300.000,00	3.300.000,00	0,96 %		3.000.000,00
Funkcija: 0490		Ekonomski poslovi koji nisu drugdje svrstani							
aktivnost: A1043-03		Subvencija Zračna luka Zadar		787.500,00	0,00	787.500,00	0,23 %	100,00	525.000,00
35	SUBVENCije		11	787.500,00	0,00	787.500,00	0,23 %	100,00	750.000,00
351	SUBVENCije TRGO.DRUŠTVIMA U JAVNOM SEKTORU		11	787.500,00	0,00	787.500,00	0,23 %	100,00	
Funkcija: 0490		Ekonomski poslovi koji nisu drugdje svrstani							
aktivnost: A1043-04		Subvencija "TD Odvodnja" d.o.o.		1.800.000,00	0,00	1.800.000,00	0,52 %	100,00	1.800.000,00
38	OSTALI RASHODI		11	1.800.000,00	0,00	1.800.000,00	0,52 %	100,00	1.800.000,00
381	TEKUĆE DONACIJE		11	1.800.000,00	0,00	1.800.000,00	0,52 %	100,00	
Funkcija: 0490		Ekonomski poslovi koji nisu drugdje svrstani							
aktivnost: A1043-05		ŠC Višnjik d.o.o.		8.432.803,00	500.000,00	8.932.803,00	2,60 %	105,93	7.760.000,00
38	OSTALI RASHODI		11	8.432.803,00	500.000,00	8.932.803,00	2,60 %	105,93	7.760.000,00
381	TEKUĆE DONACIJE		11	8.432.803,00	500.000,00	8.932.803,00	2,60 %	105,93	
Funkcija: 0490		Ekonomski poslovi koji nisu drugdje svrstani							
aktivnost: A1043-06		Poduzetnički inkubator		400.568,00	0,00	400.568,00	0,12 %	100,00	837.000,00
38	OSTALI RASHODI		11	400.568,00	0,00	400.568,00	0,12 %	100,00	500.000,00
381	TEKUĆE DONACIJE		11	400.568,00	0,00	400.568,00	0,12 %	100,00	

GRAD ZADAR DRUGE IZMJENE I DOPUNE PRORAČUNA ZA 2012. GODINU I PROJEKCIJE ZA 2013. I 2014. GODINU

UKUPNI RASHODI - POSEBNI DIO

UKUPNI RASHODI - POSEBNI DIO				Prve izmjene i dopune	Povećanje - smanjenje	Druge izmjene i dopune		Plan 2013. god.	Plan 2014. god.	
izvori financiranja							Struktura	Indeks		
Razdjel:	090	UPRAVNI ODJEL ZA GOSPODARSTVO		50.672.606,00	-1.802.927,00	48.869.679,00	14,21 %	96,44	53.793.673,00	59.732.990,00
Glava:	090-01	GOSPODARSTVO		28.383.959,00	-794.541,00	27.589.418,00	8,02 %	97,20	28.723.600,00	36.991.600,00
glavni program: G70 Gospodarstvo i protupožarna zaštita				28.383.959,00	-794.541,00	27.589.418,00	8,02 %	97,20	28.723.600,00	36.991.600,00
Program:	1043	Trgovačka društava u vlasništvu Grada		22.380.871,00	500.000,00	22.880.871,00	6,65 %	102,23	22.963.600,00	35.141.600,00
Funkcija: 0490 Ekonomski poslovi koji nisu drugdje svrstani										
aktivnost: A1043-07 "TD Nasadi"d.o.o.				950.000,00	0,00	950.000,00	0,28 %	100,00	950.000,00	600.000,00
38	OSTALI RASHODI		11	950.000,00	0,00	950.000,00	0,28 %	100,00	950.000,00	600.000,00
381	TEKUĆE DONACIJE		11	950.000,00	0,00	950.000,00	0,28 %	100,00		
Funkcija: 0490 Ekonomski poslovi koji nisu drugdje svrstani										
aktivnost: A1043-09 "Eko"d.o.o.				510.000,00	0,00	510.000,00	0,15 %	100,00	591.600,00	591.600,00
38	OSTALI RASHODI		11	510.000,00	0,00	510.000,00	0,15 %	100,00	591.600,00	591.600,00
381	TEKUĆE DONACIJE		11	510.000,00	0,00	510.000,00	0,15 %	100,00		
Glava:	090-02	ZAŠTITA OD POŽARA		20.318.685,00	-355.462,00	19.963.223,00	5,80 %	98,25	21.461.323,00	19.911.390,00
glavni program: G70 Gospodarstvo i protupožarna zaštita				1.340.000,00	0,00	1.340.000,00	0,39 %	100,00	1.280.000,00	1.300.000,00
Program:	1045	Financiranje Vatrogasne zajednice Grada Zadra		1.340.000,00	0,00	1.340.000,00	0,39 %	100,00	1.280.000,00	1.300.000,00
Funkcija: 0320 Usluge protupožarne zaštite										
aktivnost: A1045-01 Redovna djelatnost Vatrogasne zajednice Grada Zadra				1.340.000,00	0,00	1.340.000,00	0,39 %	100,00	1.280.000,00	1.300.000,00
32	MATERIJALNI RASHODI		11	340.000,00	0,00	340.000,00	0,10 %	100,00	280.000,00	280.000,00
321	NAKNADE TROŠKOVA ZAPOSLENIMA		11	10.000,00	0,00	10.000,00	0,00 %	100,00		
323	RASHODI ZA USLUGE		11	330.000,00	0,00	330.000,00	0,10 %	100,00		
38	OSTALI RASHODI		11	1.000.000,00	0,00	1.000.000,00	0,29 %	100,00	1.000.000,00	1.020.000,00
381	TEKUĆE DONACIJE		11	1.000.000,00	0,00	1.000.000,00	0,29 %	100,00		

GRAD ZADAR DRUGE IZMJENE I DOPUNE PRORAČUNA ZA 2012. GODINU I PROJEKCIJE ZA 2013. I 2014. GODINU

UKUPNI RASHODI - POSEBNI DIO

UKUPNI RASHODI - POSEBNI DIO				Prve izmjene i dopune	Povećanje - smanjenje	Druge izmjene i dopune		Plan 2013. god.	Plan 2014. god.	
izvori financiranja							Struktura	Indeks		
Razdjel: 090	UPRAVNI ODJEL ZA GOSPODARSTVO			50.672.606,00	-1.802.927,00	48.869.679,00	14,21 %	96,44	53.793.673,00	59.732.990,00
Glava: 090-02	ZAŠTITA OD POŽARA			20.318.685,00	-355.462,00	19.963.223,00	5,80 %	98,25	21.461.323,00	19.911.390,00
korisnik: 090-02-36022 JAVNA VATROGASNA POSTROJBA GRADA ZADRA				18.978.685,00	-355.462,00	18.623.223,00	5,41 %	98,13	20.181.323,00	18.611.390,00
glavni program: G70 Gospodarstvo i protupožarna zaštita				18.978.685,00	-355.462,00	18.623.223,00	5,41 %	98,13	20.181.323,00	18.611.390,00
Program: 1046	Program zaštite od požara			18.978.685,00	-355.462,00	18.623.223,00	5,41 %	98,13	18.614.380,00	18.611.390,00
Funkcija: 0320 Usluge protupožarne zaštite										
aktivnost: A1046-01 Rashodi za zaposlene				11.977.550,00	0,00	11.977.550,00	3,48 %	100,00	11.485.034,00	11.485.034,00
31	RASHODI ZA ZAPOSLENE	11 51		11.977.550,00	0,00	11.977.550,00	3,48 %	100,00	11.485.034,00	11.485.034,00
311	PLAĆE	11 51		9.065.723,43	0,00	9.065.723,43	2,64 %	100,00		
312	OSTALI RASHODI ZA ZAPOSLENE	11 51		521.998,18	0,00	521.998,18	0,15 %	100,00		
313	DOPRINOSI NA PLAĆE	11		2.389.828,39	0,00	2.389.828,39	0,69 %	100,00		
Funkcija: 0320 Usluge protupožarne zaštite										
aktivnost: A1046-02 Materijalni rashodi				2.062.685,00	111,00	2.062.796,00	0,60 %	100,01	1.868.000,00	1.831.577,00
32	MATERIJALNI RASHODI	51		2.062.685,00	111,00	2.062.796,00	0,60 %	100,01	1.868.000,00	1.831.577,00
321	NAKNADE TROŠKOVA ZAPOSLENIMA	51		463.150,00	14.836,00	477.986,00	0,14 %	103,20		
322	RASHODI ZA MATERIJAL I ENERGIJU	51		1.089.535,00	35.275,00	1.124.810,00	0,33 %	103,24		
323	RASHODI ZA USLUGE	51		430.000,00	-40.000,00	390.000,00	0,11 %	90,70		
329	OSTALI NESPOMENUTI RASHODI POSLOVANJA	51		80.000,00	-10.000,00	70.000,00	0,02 %	87,50		
Funkcija: 0320 Usluge protupožarne zaštite										
aktivnost: A1046-03 Financijski rashodi				51.000,00	-111,00	50.889,00	0,01 %	99,78	49.000,00	49.000,00
34	FINANCIJSKI RASHODI	51		51.000,00	-111,00	50.889,00	0,01 %	99,78	49.000,00	49.000,00
343	OSTALI FINANCIJSKI RASHODI	51		51.000,00	-111,00	50.889,00	0,01 %	99,78		
Funkcija: 0320 Usluge protupožarne zaštite										
aktivnost: A1046-04 Financiranje Javne vatrogasne postrojbe -izvanstandard				4.887.450,00	-355.462,00	4.531.988,00	1,32 %	92,73	5.212.346,00	5.245.779,00
31	RASHODI ZA ZAPOSLENE	43		4.887.450,00	-482.224,00	4.405.226,00	1,28 %	90,13	5.212.346,00	5.245.779,00
311	PLAĆE	43		3.699.292,84	-324.557,84	3.374.735,00	0,98 %	91,23		
312	OSTALI RASHODI ZA ZAPOSLENE	43		213.001,82	226.218,18	439.220,00	0,13 %	206,20		
313	DOPRINOSI NA PLAĆE	43		975.155,34	-383.884,34	591.271,00	0,17 %	60,63		
32	MATERIJALNI RASHODI	11		0,00	6.762,00	6.762,00	0,00 %		0,00	0,00
321	NAKNADE TROŠKOVA ZAPOSLENIMA	11		0,00	2.635,00	2.635,00	0,00 %			
322	RASHODI ZA MATERIJAL I ENERGIJU	11		0,00	4.127,00	4.127,00	0,00 %			

GRAD ZADAR DRUGE IZMJENE I DOPUNE PRORAČUNA ZA 2012. GODINU I PROJEKCIJE ZA 2013. I 2014. GODINU

UKUPNI RASHODI - POSEBNI DIO

		izvori financiranja	Prve izmjene i dopune	Povećanje - smanjenje	Druge izmjene i dopune	Struktura	Indeks	Plan 2013. god.	Plan 2014. god.
Razdjel:	090	UPRAVNI ODJEL ZA GOSPODARSTVO	50.672.606,00	-1.802.927,00	48.869.679,00	14,21 %	96,44	53.793.673,00	59.732.990,00
Glava:	090-02	ZAŠTITA OD POŽARA	20.318.685,00	-355.462,00	19.963.223,00	5,80 %	98,25	21.461.323,00	19.911.390,00
<i>korisnik: 090-02-36022 JAVNA VATROGASNA POSTROJBA GRADA ZADRA</i>			18.978.685,00	-355.462,00	18.623.223,00	5,41 %	98,13	20.181.323,00	18.611.390,00
<i>glavni program: G70 Gospodarstvo i protupožarna zaštita</i>			18.978.685,00	-355.462,00	18.623.223,00	5,41 %	98,13	20.181.323,00	18.611.390,00
Program:	1046	Program zaštite od požara	18.978.685,00	-355.462,00	18.623.223,00	5,41 %	98,13	18.614.380,00	18.611.390,00
Funkcija: 0320 Usluge protupožarne zaštite									
aktivnost: A1046-04 Financiranje Javne vatrogasne postrojbe -izvanstandard			4.887.450,00	-355.462,00	4.531.988,00	1,32 %	92,73	5.212.346,00	5.245.779,00
42	RASHODI ZA NABAVU PROIZVEDENE DUGOTRAJ.IMOVINE	51	0,00	120.000,00	120.000,00	0,03 %		0,00	0,00
422	POSTROJENJA I OPREMA	51	0,00	120.000,00	120.000,00	0,03 %			
Program:	1047	Nabavka vatrogasnog vozila za JVP	0,00	0,00	0,00	0,00 %		1.566.943,00	0,00
Funkcija: 0320 Usluge protupožarne zaštite									
tekući projekt: T1047-01 Prijevozna sredstva u cestovnom prometu			0,00	0,00	0,00	0,00 %		1.566.943,00	0,00
42	RASHODI ZA NABAVU PROIZVEDENE DUGOTRAJ.IMOVINE	11	0,00	0,00	0,00	0,00 %		1.566.943,00	0,00
423	PRIJEVOZNA SREDSTVA	11	0,00	0,00	0,00	0,00 %			
Glava:	090-03	ZAŠTITA I SPAŠAVANJE	161.500,00	-111.500,00	50.000,00	0,01 %	30,96	437.500,00	400.000,00
<i>glavni program: G70 Gospodarstvo i protupožarna zaštita</i>			161.500,00	-111.500,00	50.000,00	0,01 %	30,96	437.500,00	400.000,00
Program:	1048	Program zaštite i spašavanja	161.500,00	-111.500,00	50.000,00	0,01 %	30,96	437.500,00	400.000,00
Funkcija: 0620 Razvoj zajednice									
aktivnost: A1048-01 Opremanje postrojbi za zaštitu i spašavanje			161.500,00	-111.500,00	50.000,00	0,01 %	30,96	437.500,00	400.000,00
32	MATERIJALNI RASHODI	11	61.500,00	-61.500,00	0,00	0,00 %	0,00	100.000,00	0,00
323	RASHODI ZA USLUGE	11	61.500,00	-61.500,00	0,00	0,00 %	0,00		
38	OSTALI RASHODI	11	0,00	0,00	0,00	0,00 %		250.000,00	300.000,00
381	TEKUĆE DONACIJE	11	0,00	0,00	0,00	0,00 %			
42	RASHODI ZA NABAVU PROIZVEDENE DUGOTRAJ.IMOVINE	11	100.000,00	-50.000,00	50.000,00	0,01 %	50,00	87.500,00	100.000,00
422	POSTROJENJA I OPREMA	11	100.000,00	-50.000,00	50.000,00	0,01 %	50,00		

GRAD ZADAR DRUGE IZMJENE I DOPUNE PRORAČUNA ZA 2012. GODINU I PROJEKCIJE ZA 2013. I 2014. GODINU

UKUPNI RASHODI - POSEBNI DIO

UKUPNI RASHODI - POSEBNI DIO				Prve izmjene i dopune	Povećanje - smanjenje	Druge izmjene i dopune		Plan 2013. god.	Plan 2014. god.	
izvori financiranja							Struktura	Indeks		
Razdjel:	090	UPRAVNI ODJEL ZA GOSPODARSTVO		50.672.606,00	-1.802.927,00	48.869.679,00	14,21 %	96,44	53.793.673,00	59.732.990,00
Glava:	090-04	INFORMATIZACIJA GRADSKJE UPRAVE		1.788.462,00	-521.424,00	1.267.038,00	0,37 %	70,85	2.276.250,00	2.430.000,00
glavni program: G10 Politički sustav i administracija Grada				1.788.462,00	-521.424,00	1.267.038,00	0,37 %	70,85	2.276.250,00	2.430.000,00
Program:	1049	Program informatizacije Gradske uprave		1.788.462,00	-521.424,00	1.267.038,00	0,37 %	70,85	2.276.250,00	2.430.000,00
Funkcija: 0490		Ekonomski poslovi koji nisu drugdje svrstani								
kapitalni projekt:	K1049-01	Ulaganje u informatizaciju		1.788.462,00	-521.424,00	1.267.038,00	0,37 %	70,85	2.276.250,00	2.430.000,00
32	MATERIJALNI RASHODI		11	682.081,00	-106.892,00	575.189,00	0,17 %	84,33	602.500,00	830.000,00
321	NAKNADE TROŠKOVA ZAPOSLENIMA		11	135.000,00	-14.000,00	121.000,00	0,04 %	89,63		
322	RASHODI ZA MATERIJAL I ENERGIJU		11	0,00	0,00	0,00	0,00 %			
323	RASHODI ZA USLUGE		11	547.081,00	-92.892,00	454.189,00	0,13 %	83,02		
42	RASHODI ZA NABAVU PROIZVEDENE DUGOTRAJ.IMOVINE		11	1.106.381,00	-414.532,00	691.849,00	0,20 %	62,53	1.673.750,00	1.600.000,00
422	POSTROJENJA I OPREMA		11	540.881,00	-207.132,00	333.749,00	0,10 %	61,70		
426	NEMATERIJALNA PROIZVEDENA IMOVINA		11	565.500,00	-207.400,00	358.100,00	0,10 %	63,32		
Glava:	090-05	EU FONDOVI		20.000,00	-20.000,00	0,00	0,00 %	0,00	895.000,00	0,00
glavni program: G70 Gospodarstvo i protupožarna zaštita				20.000,00	-20.000,00	0,00	0,00 %	0,00	895.000,00	0,00
Program:	1054	Program sufinanciranja projekata iz fondova EU		20.000,00	-20.000,00	0,00	0,00 %	0,00	800.000,00	0,00
Funkcija: 0620		Razvoj zajednice								
aktivnost:	A1054-01	Aktivnosti uz financiranje projekata iz EU fondova		20.000,00	-20.000,00	0,00	0,00 %	0,00	800.000,00	0,00
32	MATERIJALNI RASHODI		11	20.000,00	-20.000,00	0,00	0,00 %	0,00	800.000,00	0,00
329	OSTALI NESPOMENUTI RASHODI POSLOVANJA		11	20.000,00	-20.000,00	0,00	0,00 %	0,00		
Program:	1055	Program jačanja kapaciteta za korištenje EU fondova		0,00	0,00	0,00	0,00 %		95.000,00	0,00
Funkcija: 0620		Razvoj zajednice								
aktivnost:	A1055-01	Materijalni rashodi		0,00	0,00	0,00	0,00 %		95.000,00	0,00
32	MATERIJALNI RASHODI		11	0,00	0,00	0,00	0,00 %		95.000,00	0,00
321	NAKNADE TROŠKOVA ZAPOSLENIMA		11	0,00	0,00	0,00	0,00 %			

GRAD ZADAR DRUGE IZMJENE I DOPUNE PRORAČUNA ZA 2012. GODINU I PROJEKCIJE ZA 2013. I 2014. GODINU

UKUPNI RASHODI - POSEBNI DIO

		Prve izmjene i dopune	Povećanje - smanjenje	Druge izmjene i dopune	Struktura		Plan 2013. god.	Plan 2014. god.
izvori financiranja						Indeks		
Razdjel:	100 UPRAVNI ODJEL ZA POLJOPRIVREDU I RAZVITAK OTOKA	2.300.000,00	0,00	2.300.000,00	0,67 %	100,00	2.600.000,00	2.650.000,00
Glava:	100-01 POLJOPRIVREDA	2.300.000,00	0,00	2.300.000,00	0,67 %	100,00	2.600.000,00	2.650.000,00
	<i>glavni program: G80 Poljoprivreda i otoci</i>	2.300.000,00	0,00	2.300.000,00	0,67 %	100,00	2.600.000,00	2.650.000,00
Program:	1050 Program poticanja poljoprivrede, ribarstva i ruralnog razvoja	2.300.000,00	0,00	2.300.000,00	0,67 %	100,00	2.600.000,00	2.650.000,00
Funkcija:	0421 Poljoprivreda							
aktivnost:	A1050-01 Subvencioniranje zadruga i udruga iz poljoprivredne djelatno	695.000,00	50.000,00	745.000,00	0,22 %	107,19	1.000.000,00	1.250.000,00
35	SUBVENCIJE 11 43 51	650.000,00	50.000,00	700.000,00	0,20 %	107,69	800.000,00	1.050.000,00
352	SUBVENCIJE TRGO.DRU.,POLJOPR,OBRT.IZVAN JS 11 43 51	650.000,00	50.000,00	700.000,00	0,20 %	107,69		
36	POMOĆI DANE U INOZEMSTVO I UNUTAR OPĆEG PRORAČ 11	45.000,00	0,00	45.000,00	0,01 %	100,00	200.000,00	200.000,00
363	POMOĆI UNUTAR OPĆEG PRORAČUNA 11	45.000,00	0,00	45.000,00	0,01 %	100,00		
Funkcija:	0490 Ekonomski poslovi koji nisu drugdje svrstani							
aktivnost:	A1050-02 Održavanje protupožarnih, poljskih i šumskih puteva	785.000,00	-20.000,00	765.000,00	0,22 %	97,45	800.000,00	800.000,00
32	MATERIJALNI RASHODI 51	785.000,00	-20.000,00	765.000,00	0,22 %	97,45	800.000,00	800.000,00
323	RASHODI ZA USLUGE 51	785.000,00	-20.000,00	765.000,00	0,22 %	97,45		
Funkcija:	0620 Razvoj zajednice							
aktivnost:	A1050-03 Aktivnosti vezane za ruralni razvoj (otoci)	820.000,00	-30.000,00	790.000,00	0,23 %	96,34	800.000,00	600.000,00
32	MATERIJALNI RASHODI 11	150.000,00	-30.000,00	120.000,00	0,03 %	80,00	220.000,00	0,00
322	RASHODI ZA MATERIJAL I ENERGIJU 11	150.000,00	-30.000,00	120.000,00	0,03 %	80,00		
323	RASHODI ZA USLUGE 11	0,00	0,00	0,00	0,00 %			
38	OSTALI RASHODI 11 51	330.000,00	0,00	330.000,00	0,10 %	100,00	500.000,00	600.000,00
386	KAPITALNE POMOĆI 11 51	330.000,00	0,00	330.000,00	0,10 %	100,00		
42	RASHODI ZA NABAVU PROIZVEDENE DUGOTRAJ.IMOVINE 11	340.000,00	0,00	340.000,00	0,10 %	100,00	80.000,00	0,00
421	GRAĐEVINSKI OBJEKTI 11	340.000,00	0,00	340.000,00	0,10 %	100,00		

GRAD ZADAR DRUGE IZMJENE I DOPUNE PRORAČUNA ZA 2012. GODINU I PROJEKCIJE ZA 2013. I 2014. GODINU

UKUPNI RASHODI - POSEBNI DIO

		izvori financiranja	Prve izmjene i dopune	Povećanje - smanjenje	Druge izmjene i dopune	Struktura	Indeks	Plan 2013. god.	Plan 2014. god.
Razdjel:	110	UPRAVNI ODJEL ZA KOMUNALNE DJELATNOSTI	45.800.000,00	80.000,00	45.880.000,00	13,34 %	100,17	49.260.000,00	50.720.000,00
Glava:	110-01	KOMUNALNE DJELATNOSTI	43.920.000,00	0,00	43.920.000,00	12,77 %	100,00	47.110.000,00	48.570.000,00
		<i>glavni program: G90 Komunalno održavanje</i>	43.920.000,00	0,00	43.920.000,00	12,77 %	100,00	47.110.000,00	48.570.000,00
Program:	1052	Program komunalnog održavanja	43.920.000,00	0,00	43.920.000,00	12,77 %	100,00	47.110.000,00	48.570.000,00
	Funkcija: 0520	Gospodarenje otpadnim vodama							
	aktivnost: A1052-01	Odvodnja atmosferskih voda	3.200.000,00	0,00	3.200.000,00	0,93 %	100,00	3.200.000,00	3.200.000,00
32	MATERIJALNI RASHODI	43	3.200.000,00	0,00	3.200.000,00	0,93 %	100,00	3.200.000,00	3.200.000,00
323	RASHODI ZA USLUGE	43	3.200.000,00	0,00	3.200.000,00	0,93 %	100,00		
	Funkcija: 0530	Smanjenje zagađivanja							
	aktivnost: A1052-02	Održavanje čistoće javnih površina	8.900.000,00	0,00	8.900.000,00	2,59 %	100,00	8.900.000,00	8.900.000,00
32	MATERIJALNI RASHODI	43 53	8.900.000,00	0,00	8.900.000,00	2,59 %	100,00	8.900.000,00	8.900.000,00
323	RASHODI ZA USLUGE	43 53	8.900.000,00	0,00	8.900.000,00	2,59 %	100,00		
	Funkcija: 0620	Razvoj zajednice							
	aktivnost: A1052-03	Održavanje javnih zelenih površina	8.500.000,00	0,00	8.500.000,00	2,47 %	100,00	8.500.000,00	8.500.000,00
32	MATERIJALNI RASHODI	43	8.500.000,00	0,00	8.500.000,00	2,47 %	100,00	8.500.000,00	8.500.000,00
323	RASHODI ZA USLUGE	43	8.500.000,00	0,00	8.500.000,00	2,47 %	100,00		
	Funkcija: 0620	Razvoj zajednice							
	aktivnost: A1052-04	Održavanje nerazvrstanih cesta	10.020.000,00	0,00	10.020.000,00	2,91 %	100,00	11.890.000,00	13.350.000,00
32	MATERIJALNI RASHODI	11 43	10.020.000,00	0,00	10.020.000,00	2,91 %	100,00	11.890.000,00	13.350.000,00
323	RASHODI ZA USLUGE	11 43	10.020.000,00	0,00	10.020.000,00	2,91 %	100,00		
	Funkcija: 0620	Razvoj zajednice							
	aktivnost: A1052-05	Održavanje groblja	370.000,00	0,00	370.000,00	0,11 %	100,00	370.000,00	370.000,00
32	MATERIJALNI RASHODI	43	370.000,00	0,00	370.000,00	0,11 %	100,00	370.000,00	370.000,00
323	RASHODI ZA USLUGE	43	370.000,00	0,00	370.000,00	0,11 %	100,00		
	Funkcija: 0620	Razvoj zajednice							
	aktivnost: A1052-06	Održavanje javne rasvjete	9.800.000,00	0,00	9.800.000,00	2,85 %	100,00	10.200.000,00	10.200.000,00
32	MATERIJALNI RASHODI	43	9.800.000,00	0,00	9.800.000,00	2,85 %	100,00	10.200.000,00	10.200.000,00
323	RASHODI ZA USLUGE	43	9.800.000,00	0,00	9.800.000,00	2,85 %	100,00		

GRAD ZADAR DRUGE IZMJENE I DOPUNE PRORAČUNA ZA 2012. GODINU I PROJEKCIJE ZA 2013. I 2014. GODINU

UKUPNI RASHODI - POSEBNI DIO

UKUPNI RASHODI - POSEBNI DIO				Prve izmjene i dopune	Povećanje - smanjenje	Druge izmjene i dopune		Plan 2013. god.	Plan 2014. god.
izvori financiranja							Struktura	Indeks	
Razdjel: 110	UPRAVNI ODJEL ZA KOMUNALNE DJELATNOSTI			45.800.000,00	80.000,00	45.880.000,00	13,34 %	100,17	49.260.000,00 50.720.000,00
Glava: 110-01	KOMUNALNE DJELATNOSTI			43.920.000,00	0,00	43.920.000,00	12,77 %	100,00	47.110.000,00 48.570.000,00
glavni program: G90 Komunalno održavanje				43.920.000,00	0,00	43.920.000,00	12,77 %	100,00	47.110.000,00 48.570.000,00
Program: 1052	Program komunalnog održavanja			43.920.000,00	0,00	43.920.000,00	12,77 %	100,00	47.110.000,00 48.570.000,00
Funkcija: 0620 Razvoj zajednice									
	aktivnost: A1052-07	Održavanje gradskih bedema		150.000,00	0,00	150.000,00	0,04 %	100,00	400.000,00 400.000,00
32	MATERIJALNI RASHODI		43	150.000,00	0,00	150.000,00	0,04 %	100,00	400.000,00 400.000,00
323	RASHODI ZA USLUGE		43	150.000,00	0,00	150.000,00	0,04 %	100,00	
Funkcija: 0620 Razvoj zajednice									
	aktivnost: A1052-08	Božićno uređenje grada		300.000,00	0,00	300.000,00	0,09 %	100,00	300.000,00 300.000,00
32	MATERIJALNI RASHODI		43	300.000,00	0,00	300.000,00	0,09 %	100,00	300.000,00 300.000,00
323	RASHODI ZA USLUGE		43	300.000,00	0,00	300.000,00	0,09 %	100,00	
Funkcija: 0620 Razvoj zajednice									
	aktivnost: A1052-09	Komunalne djelatnosti na javnom dobru		250.000,00	0,00	250.000,00	0,07 %	100,00	250.000,00 250.000,00
32	MATERIJALNI RASHODI		43	250.000,00	0,00	250.000,00	0,07 %	100,00	250.000,00 250.000,00
323	RASHODI ZA USLUGE		43	250.000,00	0,00	250.000,00	0,07 %	100,00	
Funkcija: 0620 Razvoj zajednice									
	aktivnost: A1052-10	Održavanje gradske opreme		2.400.000,00	0,00	2.400.000,00	0,70 %	100,00	3.000.000,00 3.000.000,00
32	MATERIJALNI RASHODI		43	2.400.000,00	0,00	2.400.000,00	0,70 %	100,00	3.000.000,00 3.000.000,00
323	RASHODI ZA USLUGE		43	2.400.000,00	0,00	2.400.000,00	0,70 %	100,00	
Funkcija: 0620 Razvoj zajednice									
	aktivnost: A1052-11	Izrada podloga, skica, idejnih rješenja na j.p.		30.000,00	0,00	30.000,00	0,01 %	100,00	100.000,00 100.000,00
32	MATERIJALNI RASHODI		43	30.000,00	0,00	30.000,00	0,01 %	100,00	100.000,00 100.000,00
323	RASHODI ZA USLUGE		43	30.000,00	0,00	30.000,00	0,01 %	100,00	

GRAD ZADAR DRUGE IZMJENE I DOPUNE PRORAČUNA ZA 2012. GODINU I PROJEKCIJE ZA 2013. I 2014. GODINU

UKUPNI RASHODI - POSEBNI DIO

		izvori financiranja	Prve izmjene i dopune	Povećanje - smanjenje	Druge izmjene i dopune	Struktura	Indeks	Plan 2013. god.	Plan 2014. god.
Razdjel:	110	UPRAVNI ODJEL ZA KOMUNALNE DJELATNOSTI	45.800.000,00	80.000,00	45.880.000,00	13,34 %	100,17	49.260.000,00	50.720.000,00
Glava:	110-02	Ostale komunalne djelatnosti od lokalnog značaja	1.880.000,00	80.000,00	1.960.000,00	0,57 %	104,26	2.150.000,00	2.150.000,00
		<i>glavni program: G90 Komunalno održavanje</i>	1.880.000,00	80.000,00	1.960.000,00	0,57 %	104,26	2.150.000,00	2.150.000,00
Program:	1053	Program ostalih komunalnih djelatnosti od lokalnog značaja	1.880.000,00	80.000,00	1.960.000,00	0,57 %	104,26	2.150.000,00	2.150.000,00
	Funkcija: 0620	Razvoj zajednice							
	aktivnost: A1053-01	Troškovi komunalnog redarstva	150.000,00	0,00	150.000,00	0,04 %	100,00	150.000,00	150.000,00
32	MATERIJALNI RASHODI	11	150.000,00	0,00	150.000,00	0,04 %	100,00	150.000,00	150.000,00
323	RASHODI ZA USLUGE	11	150.000,00	0,00	150.000,00	0,04 %	100,00		
	Funkcija: 0620	Razvoj zajednice							
	aktivnost: A1053-02	Uklanjanje ruševina (komunalno redarstvo)	100.000,00	0,00	100.000,00	0,03 %	100,00	600.000,00	600.000,00
32	MATERIJALNI RASHODI	11	100.000,00	0,00	100.000,00	0,03 %	100,00	600.000,00	600.000,00
323	RASHODI ZA USLUGE	11	100.000,00	0,00	100.000,00	0,03 %	100,00		
	Funkcija: 0560	Poslovi i usluge zaštite okoliša koji nisu drugdje svrstani							
	aktivnost: A1053-03	Djelatnost dezinfekcije,dezinskcije i deratizacije	1.400.000,00	30.000,00	1.430.000,00	0,42 %	102,14	1.400.000,00	1.400.000,00
32	MATERIJALNI RASHODI	11	1.400.000,00	30.000,00	1.430.000,00	0,42 %	102,14	1.400.000,00	1.400.000,00
323	RASHODI ZA USLUGE	11	1.400.000,00	30.000,00	1.430.000,00	0,42 %	102,14		
	Funkcija: 0620	Razvoj zajednice							
	aktivnost: A1053-04	Ostali nespomenuti rashodi od lokalnog značaja	230.000,00	50.000,00	280.000,00	0,08 %	121,74	0,00	0,00
32	MATERIJALNI RASHODI	11	230.000,00	50.000,00	280.000,00	0,08 %	121,74	0,00	0,00
329	OSTALI NESPOMENUTI RASHODI POSLOVANJA	11	230.000,00	50.000,00	280.000,00	0,08 %	121,74		
Proračun ukupno:			352.028.011,00	-8.091.011,00	343.937.000,00	100,00 %	97,70	363.658.082,00	357.234.767,00

DAR DRUGE IZMJENE I DOPUNE PRORAČUNA ZA 2012. GODINU I PROJEKCIJE ZA 2013. I 2014.

UKUPNI RASHODI I IZDACI

Rekapitulacija prema izvorima financiranja:

šifra	izvor financiranja	plan:	izmjena:	indeks:
11	Izvorni gradski prihodi	208.848.272,00	206.542.012,95	98,90
42	Prihodi od spomeničke rente	2.250.000,00	2.250.000,00	100,00
43	Ostali prihodi za posebne namjene	88.880.000,00	85.964.767,00	96,72
51	Tekuće pomoći	29.319.739,00	28.933.220,05	98,68
52	Kapitalne pomoći	11.000.000,00	11.000.000,00	100,00
53	Ostale pomoći	3.190.000,00	1.207.000,00	37,84
61	Donacije	40.000,00	240.000,00	600,00
71	Prihodi od prodaje neproizvedene imovine	3.000.000,00	3.000.000,00	100,00
72	Prihodi od prodaje dugotr. imovine	5.500.000,00	4.800.000,00	87,27
	ukupno:	352.028.011,00	343.937.000,00	97,70

IZMJENE I DOPUNE RAZVOJNIH PROGRAMA ZA 2012. G. I PROJEKCIJE ZA 2013. I 2014.

UKUPNI RASHODI I IZDACI - POSEBNI DIO

		izvori financiranja	Prve izmjene i dopune	Povećanje - smanjenje	Druge izmjene i dopune	Struktura	Indeks	Plan 2013. god.	Plan 2014. god.
Razdjel:	020	UPRAVNI ODJEL ZA GRADSKU SAMOUPRAVU I OPĆE POSLOVE	2.597.582,00	-100.000,00	2.497.582,00	0,73 %	96,15	1.200.000,00	200.000,00
Glava:	020-01	ZAJEDNIČKI RASHODI GRADSKE UPRAVE	2.597.582,00	-100.000,00	2.497.582,00	0,73 %	96,15	1.200.000,00	200.000,00
		<i>glavni program: G10 Politički sustav i administracija Grada</i>	2.597.582,00	-100.000,00	2.497.582,00	0,73 %	96,15	1.200.000,00	200.000,00
Program:	1006	Rashodi Gradske uprave	400.000,00	-100.000,00	300.000,00	0,09 %	75,00	400.000,00	200.000,00
Funkcija: 0133 Ostale opće usluge									
kapitalni projekt:	K1006-04	Opremanje poslovnih prostorija	400.000,00	-100.000,00	300.000,00	0,09 %	75,00	400.000,00	200.000,00
42	RASHODI ZA NABAVU PROIZVEDENE DUGOTRAJ.IMOVINE		400.000,00	-100.000,00	300.000,00	0,09 %	75,00	400.000,00	200.000,00
422	POSTROJENJA I OPREMA		250.000,00	-100.000,00	150.000,00	0,04 %	60,00		
426	NEMATERIJALNA PROIZVEDENA IMOVINA		150.000,00	0,00	150.000,00	0,04 %	100,00		
Program:	1008	Dodatna ulaganja na objektima u MO	2.197.582,00	0,00	2.197.582,00	0,64 %	100,00	800.000,00	0,00
Funkcija: 0620 Razvoj zajednice									
kapitalni projekt:	K1008-01	Dodatno ulaganje u MO Kožino	2.090.000,00	0,00	2.090.000,00	0,61 %	100,00	0,00	0,00
45	RASHODI ZA DODATNA ULAGANJA NA NEFINAN.IMOV.		2.090.000,00	0,00	2.090.000,00	0,61 %	100,00	0,00	0,00
451	DODATNA ULAGANJA NA GRAĐ.OBJEKTIMA		2.090.000,00	0,00	2.090.000,00	0,61 %	100,00		
Funkcija: 0620 Razvoj zajednice									
kapitalni projekt:	K1008-02	Dodatno ulaganje u MO Vidikovac	107.582,00	0,00	107.582,00	0,03 %	100,00	800.000,00	0,00
45	RASHODI ZA DODATNA ULAGANJA NA NEFINAN.IMOV.		107.582,00	0,00	107.582,00	0,03 %	100,00	800.000,00	0,00
451	DODATNA ULAGANJA NA GRAĐ.OBJEKTIMA		107.582,00	0,00	107.582,00	0,03 %	100,00		
Razdjel:	030	UPRAVNI ODJEL ZA ODGOJ I ŠKOLSTVO	2.250.000,00	-37.000,00	2.213.000,00	0,64 %	98,36	2.200.000,00	2.234.400,00
Glava:	030-03	OSNOVNO ŠKOLSTVO	2.250.000,00	-37.000,00	2.213.000,00	0,64 %	98,36	2.200.000,00	2.234.400,00
		<i>glavni program: G20 Predškoolstvo i obrazovanje</i>	2.250.000,00	-37.000,00	2.213.000,00	0,64 %	98,36	2.200.000,00	2.234.400,00
Program:	1012	Program osnovnoškolskog obrazovanja	2.250.000,00	-37.000,00	2.213.000,00	0,64 %	98,36	2.200.000,00	2.234.400,00
Funkcija: 0912 Osnovno obrazovanje									
kapitalni projekt:	K1012-03	Opremanje škola	480.000,00	356.500,00	836.500,00	0,24 %	174,27	400.000,00	406.400,00
42	RASHODI ZA NABAVU PROIZVEDENE DUGOTRAJ.IMOVINE		480.000,00	356.500,00	836.500,00	0,24 %	174,27	400.000,00	406.400,00
422	POSTROJENJA I OPREMA		480.000,00	356.500,00	836.500,00	0,24 %	174,27		

IZMJENE I DOPUNE RAZVOJNIH PROGRAMA ZA 2012. G. I PROJEKCIJE ZA 2013. I 2014.

UKUPNI RASHODI I IZDACI - POSEBNI DIO

		izvori financiranja	Prve izmjene i dopune	Povećanje - smanjenje	Druge izmjene i dopune	Struktura	Indeks	Plan 2013. god.	Plan 2014. god.
Razdjel:	030	UPRAVNI ODJEL ZA ODGOJ I ŠKOLSTVO	2.250.000,00	-37.000,00	2.213.000,00	0,64 %	98,36	2.200.000,00	2.234.400,00
Glava:	030-03	OSNOVNO ŠKOLSTVO	2.250.000,00	-37.000,00	2.213.000,00	0,64 %	98,36	2.200.000,00	2.234.400,00
		<i>glavni program: G20 Predškoolstvo i obrazovanje</i>	2.250.000,00	-37.000,00	2.213.000,00	0,64 %	98,36	2.200.000,00	2.234.400,00
Program:	1012	Program osnovnoškolskog obrazovanja	2.250.000,00	-37.000,00	2.213.000,00	0,64 %	98,36	2.200.000,00	2.234.400,00
Funkcija:	0912	Osnovno obrazovanje							
kapitalni projekt:	K1012-04	Rashodi za dodatna ulaganja na školama	1.770.000,00	-393.500,00	1.376.500,00	0,40 %	77,77	1.800.000,00	1.828.000,00
41	RASHODI ZA NABAVU NEPROIZVEDENE DUGO. IMOVINE	51	236.400,00	-63.000,00	173.400,00	0,05 %	73,35	0,00	0,00
412	NEMATERIJALNA IMOVINA	51	236.400,00	-63.000,00	173.400,00	0,05 %	73,35		
45	RASHODI ZA DODATNA ULAGANJA NA NEFINAN.IMOV.	11 51	1.533.600,00	-330.500,00	1.203.100,00	0,35 %	78,45	1.800.000,00	1.828.000,00
451	DODATNA ULAGANJA NA GRAĐ.OBJEKTIMA	11 51	1.273.600,00	-286.700,00	986.900,00	0,29 %	77,49		
452	DODATNA ULAGANJA NA POSTROJENJIMA I OPREMI	51	260.000,00	-43.800,00	216.200,00	0,06 %	83,15		
Razdjel:	040	UPRAVNI ODJEL ZA SOCIJALNU SKRB I ZDRAVSTVO	3.400.000,00	0,00	3.400.000,00	0,99 %	100,00	4.500.000,00	1.500.000,00
Glava:	040-02	ZAŠTITA OSOBA S INVALIDITETOM I DJECE S TEŠK. U RAZVOJU	1.900.000,00	0,00	1.900.000,00	0,55 %	100,00	3.000.000,00	0,00
		<i>glavni program: G30 Socijalna skrb i zdravstvena zaštita</i>	1.900.000,00	0,00	1.900.000,00	0,55 %	100,00	3.000.000,00	0,00
Program:	1020	Program zaštite osoba s teškoćama u razvoju	1.900.000,00	0,00	1.900.000,00	0,55 %	100,00	3.000.000,00	0,00
Funkcija:	1012	Invaliditet							
kapitalni projekt:	K1020-02	Izgradnja Centra Mocire za osobe s teškoćama u razvoju	1.900.000,00	0,00	1.900.000,00	0,55 %	100,00	3.000.000,00	0,00
42	RASHODI ZA NABAVU PROIZVEDENE DUGOTRAJ.IMOVINE	11 43 51	1.900.000,00	0,00	1.900.000,00	0,55 %	100,00	3.000.000,00	0,00
421	GRAĐEVINSKI OBJEKTI	11 43	1.900.000,00	0,00	1.900.000,00	0,55 %	100,00		
422	POSTROJENJA I OPREMA	51	0,00	0,00	0,00	0,00 %			

IZMJENE I DOPUNE RAZVOJNIH PROGRAMA ZA 2012. G. I PROJEKCIJE ZA 2013. I 2014.

UKUPNI RASHODI I IZDACI - POSEBNI DIO

		izvori financiranja	Prve izmjene i dopune	Povećanje - smanjenje	Druge izmjene i dopune	Struktura	Indeks	Plan 2013. god.	Plan 2014. god.
Razdjel:	040	UPRAVNI ODJEL ZA SOCIJALNU SKRB I ZDRAVSTVO	3.400.000,00	0,00	3.400.000,00	0,99 %	100,00	4.500.000,00	1.500.000,00
Glava:	040-03	ZDRAVSTVO	1.500.000,00	0,00	1.500.000,00	0,44 %	100,00	1.500.000,00	1.500.000,00
		<i>glavni program: G30 Socijalna skrb i zdravstvena zaštita</i>	1.500.000,00	0,00	1.500.000,00	0,44 %	100,00	1.500.000,00	1.500.000,00
Program:	1024	Program pomoći Općoj bolnici Zadar	1.500.000,00	0,00	1.500.000,00	0,44 %	100,00	1.500.000,00	1.500.000,00
Funkcija: 074		SLUŽBE JAVNOG ZDRAVSTVA							
kapitalni projekt: K1024-01		Kapitalne donacije	1.500.000,00	0,00	1.500.000,00	0,44 %	100,00	1.500.000,00	1.500.000,00
36	POMOĆI DANE U INOZEMSTVO I UNUTAR OPĆEG PRORAČ	11 51	1.500.000,00	0,00	1.500.000,00	0,44 %	100,00	1.500.000,00	1.500.000,00
363	POMOĆI UNUTAR OPĆEG PRORAČUNA	11 51	1.500.000,00	0,00	1.500.000,00	0,44 %	100,00		
Razdjel:	060	UPRAVNI ODJEL ZA GRADITELJSTVO I ZAŠTITU OKOLIŠA	66.100.000,00	-4.550.000,00	61.550.000,00	17,90 %	93,12	73.730.000,00	63.630.000,00
Glava:	060-01	Komunalna izgradnja	22.000.000,00	-5.290.000,00	16.710.000,00	4,86 %	75,95	32.400.000,00	20.530.000,00
		<i>glavni program: G40 Izgradnja, zaštita okoliša i prostorno planiranje</i>	22.000.000,00	-5.290.000,00	16.710.000,00	4,86 %	75,95	32.400.000,00	20.530.000,00
Program:	1029	Izgradnja objekata i uređaja komunalne infrastrukture	16.900.000,00	-3.000.000,00	13.900.000,00	4,04 %	82,25	23.450.000,00	15.530.000,00
Funkcija: 0620		Razvoj zajednice							
kapitalni projekt: K1029-01		Izgradnja ceste	7.000.000,00	-1.700.000,00	5.300.000,00	1,54 %	75,71	10.800.000,00	7.000.000,00
42	RASHODI ZA NABAVU PROIZVEDENE DUGOTRAJ.IMOVINE	43	7.000.000,00	-1.700.000,00	5.300.000,00	1,54 %	75,71	10.800.000,00	7.000.000,00
421	GRAĐEVINSKI OBJEKTI	43	7.000.000,00	-1.700.000,00	5.300.000,00	1,54 %	75,71		
Funkcija: 0620		Razvoj zajednice							
kapitalni projekt: K1029-03		Uređenje obale	0,00	0,00	0,00	0,00 %		8.000.000,00	5.030.000,00
42	RASHODI ZA NABAVU PROIZVEDENE DUGOTRAJ.IMOVINE	11	0,00	0,00	0,00	0,00 %		8.000.000,00	5.030.000,00
421	GRAĐEVINSKI OBJEKTI	11	0,00	0,00	0,00	0,00 %			
Funkcija: 0620		Razvoj zajednice							
kapitalni projekt: K1029-04		Izgradnja javnih površina	8.700.000,00	-1.200.000,00	7.500.000,00	2,18 %	86,21	1.500.000,00	1.500.000,00
42	RASHODI ZA NABAVU PROIZVEDENE DUGOTRAJ.IMOVINE	11 42,43	8.700.000,00	-1.200.000,00	7.500.000,00	2,18 %	86,21	1.500.000,00	1.500.000,00
421	GRAĐEVINSKI OBJEKTI	11 42,43	8.700.000,00	-1.200.000,00	7.500.000,00	2,18 %	86,21		

IZMJENE I DOPUNE RAZVOJNIH PROGRAMA ZA 2012. G. I PROJEKCIJE ZA 2013. I 2014.

UKUPNI RASHODI I IZDACI - POSEBNI DIO

UKUPNI RASHODI I IZDACI - POSEBNI DIO				Prve izmjene i dopune	Povećanje - smanjenje	Druge izmjene i dopune		Plan 2013. god.	Plan 2014. god.
izvori financiranja							Struktura	Indeks	
Razdjel: 060	UPRAVNI ODJEL ZA GRADITELJSTVO I ZAŠTITU OKOLIŠA			66.100.000,00	-4.550.000,00	61.550.000,00	17,90 %	93,12	73.730.000,00 63.630.000,00
Glava: 060-01	Komunalna izgradnja			22.000.000,00	-5.290.000,00	16.710.000,00	4,86 %	75,95	32.400.000,00 20.530.000,00
glavni program: G40 Izgradnja, zaštita okoliša i prostorno planiranje				22.000.000,00	-5.290.000,00	16.710.000,00	4,86 %	75,95	32.400.000,00 20.530.000,00
Program: 1029	Izgradnja objekata i uređaja komunalne infrastrukture			16.900.000,00	-3.000.000,00	13.900.000,00	4,04 %	82,25	23.450.000,00 15.530.000,00
Funkcija: 0620 Razvoj zajednice									
kapitalni projekt: K1029-06	Izgradnja javne rasvjete			950.000,00	-100.000,00	850.000,00	0,25 %	89,47	2.150.000,00 1.000.000,00
42	RASHODI ZA NABAVU PROIZVEDENE DUGOTRAJ.IMOVINE 43			950.000,00	-100.000,00	850.000,00	0,25 %	89,47	2.150.000,00 1.000.000,00
421	GRAĐEVINSKI OBJEKTI 43			950.000,00	-100.000,00	850.000,00	0,25 %	89,47	
Funkcija: 0620 Razvoj zajednice									
kapitalni projekt: K1029-07	Izgradnja groblja			250.000,00	0,00	250.000,00	0,07 %	100,00	1.000.000,00 1.000.000,00
42	RASHODI ZA NABAVU PROIZVEDENE DUGOTRAJ.IMOVINE 43			250.000,00	0,00	250.000,00	0,07 %	100,00	1.000.000,00 1.000.000,00
421	GRAĐEVINSKI OBJEKTI 43			250.000,00	0,00	250.000,00	0,07 %	100,00	
Program: 1056	Program izgradnje komunalnih vodnih građevina			5.100.000,00	-2.290.000,00	2.810.000,00	0,82 %	55,10	8.950.000,00 5.000.000,00
Funkcija: 0620 Razvoj zajednice									
kapitalni projekt: K1056-01	Financiranje izgradnje komunalnih vodnih građevina			5.100.000,00	-2.290.000,00	2.810.000,00	0,82 %	55,10	8.950.000,00 5.000.000,00
38	OSTALI RASHODI 11			1.350.000,00	60.000,00	1.410.000,00	0,41 %	104,44	5.500.000,00 0,00
386	KAPITALNE POMOĆI 11			1.350.000,00	60.000,00	1.410.000,00	0,41 %	104,44	
42	RASHODI ZA NABAVU PROIZVEDENE DUGOTRAJ.IMOVINE 11 43			3.750.000,00	-2.350.000,00	1.400.000,00	0,41 %	37,33	3.450.000,00 5.000.000,00
421	GRAĐEVINSKI OBJEKTI 11 43			3.750.000,00	-2.350.000,00	1.400.000,00	0,41 %	37,33	
Glava: 060-02	PRIPREMA ZEMLJIŠTA I IMOVINE			21.800.000,00	650.000,00	22.450.000,00	6,53 %	102,98	18.700.000,00 17.800.000,00
glavni program: G40 Izgradnja, zaštita okoliša i prostorno planiranje				21.800.000,00	650.000,00	22.450.000,00	6,53 %	102,98	18.700.000,00 17.800.000,00
Program: 1030	Priprema zemljišta i izrada prostorno-planskih dokumenata			21.800.000,00	650.000,00	22.450.000,00	6,53 %	102,98	18.700.000,00 17.800.000,00
Funkcija: 0620 Razvoj zajednice									
kapitalni projekt: K1030-01	Otkup zemljišta za izgradnju			16.500.000,00	0,00	16.500.000,00	4,80 %	100,00	11.500.000,00 11.500.000,00
41	RASHODI ZA NABAVU NEPROIZVEDENE DUGO. IMOVINE 11 43 71			16.500.000,00	0,00	16.500.000,00	4,80 %	100,00	11.500.000,00 11.500.000,00
411	MATERIJALNA IMOVINA - PRIRODNA BOGATSTVA 11 43 71			16.500.000,00	0,00	16.500.000,00	4,80 %	100,00	

IZMJENE I DOPUNE RAZVOJNIH PROGRAMA ZA 2012. G. I PROJEKCIJE ZA 2013. I 2014.

UKUPNI RASHODI I IZDACI - POSEBNI DIO

UKUPNI RASHODI I IZDACI - POSEBNI DIO			Prve izmjene i dopune	Povećanje - smanjenje	Druge izmjene i dopune			Plan 2013. god.	Plan 2014. god.	
izvori financiranja						Struktura	Indeks			
Razdjel:	060	UPRAVNI ODJEL ZA GRADITELJSTVO I ZAŠTITU OKOLIŠA	66.100.000,00	-4.550.000,00	61.550.000,00	17,90 %	93,12	73.730.000,00	63.630.000,00	
Glava:	060-02	PRIPREMA ZEMLJIŠTA I IMOVINE	21.800.000,00	650.000,00	22.450.000,00	6,53 %	102,98	18.700.000,00	17.800.000,00	
glavni program: G40 Izgradnja, zaštita okoliša i prostorno planiranje			21.800.000,00	650.000,00	22.450.000,00	6,53 %	102,98	18.700.000,00	17.800.000,00	
Program:	1030	Priprema zemljišta i izrada prostorno-planskih dokumenata	21.800.000,00	650.000,00	22.450.000,00	6,53 %	102,98	18.700.000,00	17.800.000,00	
Funkcija: 0620 Razvoj zajednice										
kapitalni projekt:	K1030-02	Prostorno planski dokumenti	5.300.000,00	650.000,00	5.950.000,00	1,73 %	112,26	7.200.000,00	6.300.000,00	
41	RASHODI ZA NABAVU NEPROIZVEDENE DUGO. IMOVINE		11 43	4.700.000,00	900.000,00	5.600.000,00	1,63 %	119,15	4.650.000,00	4.800.000,00
412	NEMATERIJALNA IMOVINA		11 43	4.700.000,00	900.000,00	5.600.000,00	1,63 %	119,15		
42	RASHODI ZA NABAVU PROIZVEDENE DUGOTRAJ.IMOVINE		43	600.000,00	-250.000,00	350.000,00	0,10 %	58,33	2.550.000,00	1.500.000,00
426	NEMATERIJALNA PROIZVEDENA IMOVINA		43	600.000,00	-250.000,00	350.000,00	0,10 %	58,33		
Glava:	060-03	SPOMENICI KULTURE	200.000,00	0,00	200.000,00	0,06 %	100,00	100.000,00	100.000,00	
glavni program: G40 Izgradnja, zaštita okoliša i prostorno planiranje			200.000,00	0,00	200.000,00	0,06 %	100,00	100.000,00	100.000,00	
Program:	1031	Program obnove spomenika kulture	200.000,00	0,00	200.000,00	0,06 %	100,00	100.000,00	100.000,00	
Funkcija: 0820 Služba kulture										
kapitalni projekt:	K1031-01	Prijenosi za spomenike kulture	200.000,00	0,00	200.000,00	0,06 %	100,00	100.000,00	100.000,00	
38	OSTALI RASHODI		42	100.000,00	0,00	100.000,00	0,03 %	100,00	0,00	0,00
382	KAPITALNE DONACIJE		42	100.000,00	0,00	100.000,00	0,03 %	100,00		
42	RASHODI ZA NABAVU PROIZVEDENE DUGOTRAJ.IMOVINE		42	100.000,00	0,00	100.000,00	0,03 %	100,00	100.000,00	100.000,00
421	GRAĐEVINSKI OBJEKTI		42	100.000,00	0,00	100.000,00	0,03 %	100,00		

IZMJENE I DOPUNE RAZVOJNIH PROGRAMA ZA 2012. G. I PROJEKCIJE ZA 2013. I 2014.

UKUPNI RASHODI I IZDACI - POSEBNI DIO

		izvori financiranja	Prve izmjene i dopune	Povećanje - smanjenje	Druge izmjene i dopune	Struktura	Indeks	Plan 2013. god.	Plan 2014. god.
Razdjel:	060	UPRAVNI ODJEL ZA GRADITELJSTVO I ZAŠTITU OKOLIŠA	66.100.000,00	-4.550.000,00	61.550.000,00	17,90 %	93,12	73.730.000,00	63.630.000,00
Glava:	060-04	STAMBENA IZGRADNJA	5.500.000,00	90.000,00	5.590.000,00	1,63 %	101,64	3.000.000,00	11.700.000,00
		<i>glavni program: G40 Izgradnja, zaštita okoliša i prostorno planiranje</i>	5.500.000,00	90.000,00	5.590.000,00	1,63 %	101,64	3.000.000,00	11.700.000,00
Program:	1032	Program stambene izgradnje	5.500.000,00	90.000,00	5.590.000,00	1,63 %	101,64	3.000.000,00	11.700.000,00
Funkcija: 0620		Razvoj zajednice							
kapitalni projekt:	K1032-01	Priprema infrastrukture za izgradnju POS	2.000.000,00	0,00	2.000.000,00	0,58 %	100,00	0,00	0,00
42	RASHODI ZA NABAVU PROIZVEDENE DUGOTRAJ.IMOVINE	11 72	2.000.000,00	0,00	2.000.000,00	0,58 %	100,00	0,00	0,00
421	GRAĐEVINSKI OBJEKTI	11 72	2.000.000,00	0,00	2.000.000,00	0,58 %	100,00		
Funkcija: 0620		Razvoj zajednice							
kapitalni projekt:	K1032-02	Izgradnja socijalnih stanova	3.500.000,00	90.000,00	3.590.000,00	1,04 %	102,57	3.000.000,00	11.700.000,00
42	RASHODI ZA NABAVU PROIZVEDENE DUGOTRAJ.IMOVINE	11 72	3.500.000,00	90.000,00	3.590.000,00	1,04 %	102,57	3.000.000,00	11.700.000,00
421	GRAĐEVINSKI OBJEKTI	11 72	3.500.000,00	90.000,00	3.590.000,00	1,04 %	102,57		
Glava:	060-05	ZAŠTITA OKOLIŠA	800.000,00	-100.000,00	700.000,00	0,20 %	87,50	1.380.000,00	1.500.000,00
		<i>glavni program: G40 Izgradnja, zaštita okoliša i prostorno planiranje</i>	800.000,00	-100.000,00	700.000,00	0,20 %	87,50	1.380.000,00	1.500.000,00
Program:	1033	Programi u službi zaštite okoliša	800.000,00	-100.000,00	700.000,00	0,20 %	87,50	1.380.000,00	1.500.000,00
Funkcija: 0560		Poslovi i usluge zaštite okoliša koji nisu drugdje svrstani							
kapitalni projekt:	K1033-02	Projekt zaštite okoliša i energetske učinkovitosti	800.000,00	-100.000,00	700.000,00	0,20 %	87,50	1.380.000,00	1.500.000,00
37	NAKNADE GRAĐA.I KUĆAN.OD OSIGURA. I DR.NAKNADE	11 53	800.000,00	-100.000,00	700.000,00	0,20 %	87,50	660.000,00	1.500.000,00
372	OSTALE NAKNADE GRAĐA.I KUĆAN.IZ PRORAČUNA	11 53	800.000,00	-100.000,00	700.000,00	0,20 %	87,50		
41	RASHODI ZA NABAVU NEPROIZVEDENE DUGO. IMOVINE	11	0,00	0,00	0,00	0,00 %		720.000,00	0,00
412	NEMATERIJALNA IMOVINA	11	0,00	0,00	0,00	0,00 %			

IZMJENE I DOPUNE RAZVOJNIH PROGRAMA ZA 2012. G. I PROJEKCIJE ZA 2013. I 2014.

UKUPNI RASHODI I IZDACI - POSEBNI DIO

		izvori financiranja	Prve izmjene i dopune	Povećanje - smanjenje	Druge izmjene i dopune	Struktura	Indeks	Plan 2013. god.	Plan 2014. god.
Razdjel:	060	UPRAVNI ODJEL ZA GRADITELJSTVO I ZAŠTITU OKOLIŠA	66.100.000,00	-4.550.000,00	61.550.000,00	17,90 %	93,12	73.730.000,00	63.630.000,00
Glava:	060-06	IZGRADNJA OSTALIH OBJEKATA	15.800.000,00	100.000,00	15.900.000,00	4,62 %	100,63	18.150.000,00	12.000.000,00
		<i>glavni program: G40 Izgradnja, zaštita okoliša i prostorno planiranje</i>	15.800.000,00	100.000,00	15.900.000,00	4,62 %	100,63	18.150.000,00	12.000.000,00
Program:	1035	IZGRADNJA OSTALIH OBJEKATA	15.800.000,00	100.000,00	15.900.000,00	4,62 %	100,63	18.150.000,00	12.000.000,00
Funkcija: 0620		Razvoj zajednice							
kapitalni projekt: K1035-01		Izgradnja objekata DV Radost	3.000.000,00	0,00	3.000.000,00	0,87 %	100,00	1.300.000,00	1.500.000,00
42	RASHODI ZA NABAVU PROIZVEDENE DUGOTRAJ.IMOVINE		3.000.000,00	0,00	3.000.000,00	0,87 %	100,00	1.300.000,00	1.500.000,00
421	GRAĐEVINSKI OBJEKTI		3.000.000,00	0,00	3.000.000,00	0,87 %	100,00		
Funkcija: 0620		Razvoj zajednice							
kapitalni projekt: K1035-02		ŠC Višnjik	11.300.000,00	100.000,00	11.400.000,00	3,31 %	100,88	14.800.000,00	10.000.000,00
42	RASHODI ZA NABAVU PROIZVEDENE DUGOTRAJ.IMOVINE		11.300.000,00	100.000,00	11.400.000,00	3,31 %	100,88	14.800.000,00	10.000.000,00
421	GRAĐEVINSKI OBJEKTI		11.300.000,00	100.000,00	11.400.000,00	3,31 %	100,88		
Funkcija: 0620		Razvoj zajednice							
kapitalni projekt: K1035-04		Izrada projektne dokum. Centar za baštinu	1.500.000,00	0,00	1.500.000,00	0,44 %	100,00	1.300.000,00	0,00
41	RASHODI ZA NABAVU NEPROIZVEDENE DUGO. IMOVINE		1.500.000,00	0,00	1.500.000,00	0,44 %	100,00	1.300.000,00	0,00
412	NEMATERIJALNA IMOVINA		1.500.000,00	0,00	1.500.000,00	0,44 %	100,00		
Funkcija: 0620		Razvoj zajednice							
kapitalni projekt: K1035-09		Izgradnja Osnovne škole Novi Bokanjac	0,00	0,00	0,00	0,00 %		750.000,00	500.000,00
42	RASHODI ZA NABAVU PROIZVEDENE DUGOTRAJ.IMOVINE		0,00	0,00	0,00	0,00 %		750.000,00	500.000,00
421	GRAĐEVINSKI OBJEKTI		0,00	0,00	0,00	0,00 %			

IZMJENE I DOPUNE RAZVOJNIH PROGRAMA ZA 2012. G. I PROJEKCIJE ZA 2013. I 2014.

UKUPNI RASHODI I IZDACI - POSEBNI DIO

		izvori financiranja	Prve izmjene i dopune	Povećanje - smanjenje	Druge izmjene i dopune	Struktura	Indeks	Plan 2013. god.	Plan 2014. god.
Razdjel:	070	UPRAVNI ODJEL ZA GOSPODARENJE IMOVINOM	4.089.000,00	-119.000,00	3.970.000,00	1,15 %	97,09	3.860.000,00	3.770.000,00
Glava:	070-01	STAMBENI I POSLOVNI PROSTORI GRADA	4.089.000,00	-119.000,00	3.970.000,00	1,15 %	97,09	3.860.000,00	3.770.000,00
		<i>glavni program: G50 Upravljanje imovinom</i>	4.089.000,00	-119.000,00	3.970.000,00	1,15 %	97,09	3.860.000,00	3.770.000,00
Program:	1035	Gospodarenje imovinom Grada Zadra	4.089.000,00	-119.000,00	3.970.000,00	1,15 %	97,09	3.860.000,00	3.770.000,00
Funkcija:	0620	Razvoj zajednice							
kapitalni projekt:	K1035-02	Ulaganja u gradsku imovinu	4.089.000,00	-119.000,00	3.970.000,00	1,15 %	97,09	3.860.000,00	3.770.000,00
41	RASHODI ZA NABAVU NEPROIZVEDENE DUGO. IMOVINE	11 72	500.000,00	-150.000,00	350.000,00	0,10 %	70,00	300.000,00	250.000,00
411	MATERIJALNA IMOVINA - PRIRODNA BOGATSTVA	11 72	500.000,00	-150.000,00	350.000,00	0,10 %	70,00		
42	RASHODI ZA NABAVU PROIZVEDENE DUGOTRAJ.IMOVINE	11	3.589.000,00	31.000,00	3.620.000,00	1,05 %	100,86	3.560.000,00	3.520.000,00
421	GRAĐEVINSKI OBJEKTI	11	3.589.000,00	31.000,00	3.620.000,00	1,05 %	100,86		
Razdjel:	090	UPRAVNI ODJEL ZA GOSPODARSTVO	6.181.550,00	-1.682.208,00	4.499.342,00	1,31 %	72,79	7.943.193,00	2.430.000,00
Glava:	090-01	GOSPODARSTVO	4.393.088,00	-1.160.784,00	3.232.304,00	0,94 %	73,58	4.100.000,00	0,00
		<i>glavni program: G70 Gospodarstvo i protupožarna zaštita</i>	4.393.088,00	-1.160.784,00	3.232.304,00	0,94 %	73,58	4.100.000,00	0,00
Program:	1042	Program poticanja gospodarskih aktivnosti	4.393.088,00	-1.160.784,00	3.232.304,00	0,94 %	73,58	4.100.000,00	0,00
Funkcija:	0411	Opći ekonomski i trgovački poslovi							
kapitalni projekt:	K1042-02	Poslovna zona Crmo	4.393.088,00	-1.160.784,00	3.232.304,00	0,94 %	73,58	4.100.000,00	0,00
36	POMOĆI DANE U INOZEMSTVO I UNUTAR OPĆEG PRORAČ	11	503.088,00	-116.788,00	386.300,00	0,11 %	76,79	1.660.000,00	0,00
363	POMOĆI UNUTAR OPĆEG PRORAČUNA	11	503.088,00	-116.788,00	386.300,00	0,11 %	76,79		
38	OSTALI RASHODI	43	790.000,00	-790.000,00	0,00	0,00 %	0,00	790.000,00	0,00
386	KAPITALNE POMOĆI	43	790.000,00	-790.000,00	0,00	0,00 %	0,00		
41	RASHODI ZA NABAVU NEPROIZVEDENE DUGO. IMOVINE	11	3.100.000,00	-253.996,00	2.846.004,00	0,83 %	91,81	1.650.000,00	0,00
411	MATERIJALNA IMOVINA - PRIRODNA BOGATSTVA	11	3.100.000,00	-253.996,00	2.846.004,00	0,83 %	91,81		

IZMJENE I DOPUNE RAZVOJNIH PROGRAMA ZA 2012. G. I PROJEKCIJE ZA 2013. I 2014.

UKUPNI RASHODI I IZDACI - POSEBNI DIO

		izvori financiranja	Prve izmjene i dopune	Povećanje - smanjenje	Druge izmjene i dopune	Struktura	Indeks	Plan 2013. god.	Plan 2014. god.
Razdjel:	090	UPRAVNI ODJEL ZA GOSPODARSTVO	6.181.550,00	-1.682.208,00	4.499.342,00	1,31 %	72,79	7.943.193,00	2.430.000,00
Glava:	090-02	ZAŠTITA OD POŽARA	0,00	0,00	0,00	0,00 %		1.566.943,00	0,00
<i>korisnik: 090-02-36022 JAVNA VATROGASNA POSTROJBA GRADA ZADRA</i>			0,00	0,00	0,00	0,00 %		1.566.943,00	0,00
			0,00	0,00	0,00	0,00 %		1.566.943,00	0,00
Program:	1047	Nabavka vatrogasnog vozila za JVP	0,00	0,00	0,00	0,00 %		1.566.943,00	0,00
Funkcija: 0320 Usluge protupožarne zaštite									
tekući projekt: T1047-01 Prijevozna sredstva u cestovnom prometu			0,00	0,00	0,00	0,00 %		1.566.943,00	0,00
42	RASHODI ZA NABAVU PROIZVEDENE DUGOTRAJ.IMOVINE	11	0,00	0,00	0,00	0,00 %		1.566.943,00	0,00
423	PRIJEVOZNA SREDSTVA	11	0,00	0,00	0,00	0,00 %			
Glava:	090-04	INFORMATIZACIJA GRADSKE UPRAVE	1.788.462,00	-521.424,00	1.267.038,00	0,37 %	70,85	2.276.250,00	2.430.000,00
<i>glavni program: G10 Politički sustav i administracija Grada</i>			1.788.462,00	-521.424,00	1.267.038,00	0,37 %	70,85	2.276.250,00	2.430.000,00
Program:	1049	Program informatizacije Gradske uprave	1.788.462,00	-521.424,00	1.267.038,00	0,37 %	70,85	2.276.250,00	2.430.000,00
Funkcija: 0490 Ekonomski poslovi koji nisu drugdje svrstani									
kapitalni projekt: K1049-01 Ulaganje u informatizaciju			1.788.462,00	-521.424,00	1.267.038,00	0,37 %	70,85	2.276.250,00	2.430.000,00
32	MATERIJALNI RASHODI	11	682.081,00	-106.892,00	575.189,00	0,17 %	84,33	602.500,00	830.000,00
321	NAKNADE TROŠKOVA ZAPOSLENIMA	11	135.000,00	-14.000,00	121.000,00	0,04 %	89,63		
322	RASHODI ZA MATERIJAL I ENERGIJU	11	0,00	0,00	0,00	0,00 %			
323	RASHODI ZA USLUGE	11	547.081,00	-92.892,00	454.189,00	0,13 %	83,02		
42	RASHODI ZA NABAVU PROIZVEDENE DUGOTRAJ.IMOVINE	11	1.106.381,00	-414.532,00	691.849,00	0,20 %	62,53	1.673.750,00	1.600.000,00
422	POSTROJENJA I OPREMA	11	540.881,00	-207.132,00	333.749,00	0,10 %	61,70		
426	NEMATERIJALNA PROIZVEDENA IMOVINA	11	565.500,00	-207.400,00	358.100,00	0,10 %	63,32		
Proračun ukupno:			84.618.132,00	-6.488.208,00	78.129.924,00	22,72 %	92,33	93.433.193,00	73.764.400,00

IZMJENE I DOPUNE RAZVOJNIH PROGRAMA ZA 2012. G. I PROJEKCIJE ZA 2013. I 2014.

UKUPNI RASHODI I IZDACI - POSEBNI DIO

Rekapitulacija prema izvorima financiranja:

šifra	izvor financiranja	plan:	izmjena:	indeks:
11	Izvorni gradski prihodi	19.099.130,00	16.373.351,00	85,73
42	Prihodi od spomeničke rente	1.500.000,00	1.500.000,00	100,00
43	Ostali prihodi za posebne namjene	40.632.550,00	37.450.000,00	92,17
51	Tekuće pomoći	3.686.452,00	3.706.573,00	100,55
52	Kapitalne pomoći	11.000.000,00	11.000.000,00	100,00
53	Ostale pomoći	200.000,00	200.000,00	100,00
61	Donacije	0,00	100.000,00	
71	Prihodi od prodaje neproizvedene imovine	3.000.000,00	3.000.000,00	100,00
72	Prihodi od prodaje dugotr. imovine	5.500.000,00	4.800.000,00	87,27
	ukupno:	84.618.132,00	78.129.924,00	92,33

III ZAVRŠNE ODREDBE

Članak 3,

Ove Izmjene i dopune Proračuna Grada Zadra stupaju na snagu danom objave u "Glasniku Grada Zadra".

***Klasa: 400-01/11-01/17
Ur.br. 2198/01-2/1-12-10
Zadar, _____ 2012.godine***

GRADSKO VIJEĆE GRADA ZADRA

PREDSJEDNIK

Živko Kolega, v.r.