

**REPUBLIKA HRVATSKA  
ZADARSKA ŽUPANIJA  
G R A D Z A D A R  
Gradonačelnik**

**Klasa:400-01/11-01/17  
Ur.br. 2198/01-1/4-12-7  
Zadar, 03. rujna 2012.**


**GRADSKO VIJEĆE GRADA ZADRA**

- PREDMET:** *Prijedlog prvih Izmjena I dopuna Proračuna Grada Zadra za 2012. godinu i projekcija za 2013. i 2014. godinu*
- PRAVNI TEMELJ:** *Zakon o proračunu ( NN 87/08) te članak 27. Statuta Grada Zadra ( GGZ 9/09,28/10)*
- NADLEŽNOST ZA DONOŠENJE:** *Gradsko vijeće Grada Zadra*
- PREDLAGATELJ:** *Gradonačelnik*
- IZVJESTITELJ:** *Zvonimir Vrančić, Gradonačelnik Grada Zadra  
Grozdana Perić, dipl.oec., pročelnica Upravnog  
odjela za financije*

**OBRAZLOŽENJE:**

Člankom 39. st. 2. Zakona o proračunu (NN 87/08) navodi se da se uravnoteženje proračuna provodi putem izmjena I dopuna proračuna po postupku za donošenje Proračuna. Upravni odjel za financije izradio je nacrt prijedloga prvih Izmjena I dopuna Proračuna Grada Zadra za 2012. godinu kao i projekcija za 2013. i 2014. godinu. Proračun za 2012. godinu ovim Izmjenama i dopunama proračuna smanjuje za 25.253.663,00 kuna te novi plan Proračuna iznosi 352.028.011,00 kuna, što je razvidno u materijalu koji je u prilogu .

**GRADONAČELNIK  
Zvonimir Vrančić, v.r.**



*PRIJEDLOG IZMJENA I DOPUNA PRORAČUNA  
GRADA ZADRA ZA 2012. GODINU  
I PROJEKCIJA ZA 2013. I 2014. GODINU*

*Zadar, rujan 2012.*

**REPUBLIKA HRVATSKA**

**ZADARSKA ŽUPANIJA  
GRAD ZADAR**

**SADRŽAJ:**

- 1. OBRAZLOŽENJE IZMJENA I DOPUNA PRORAČUNA GRADA ZADRA  
ZA 2012. GODINU**
- 2. IZMJENE I DOPUNE PRORAČUNA GRADA ZADRA ZA 2012.GODINU  
I PROJEKCIJA ZA 2013. I 2014.GODINU**
  - 2.1. OPĆI I POSEBNI DIO**
  - 2.2. IZMJENA I DOPUNA PLANA PRORAČUNSKE POTROŠNJE ZA RAZDOBLJE  
2013.-2014.GODINE**
- 3. IZMJENA I DOPUNA PLANA RAZVOJNIH PROGRAMA**

**ZADAR, RUJAN 2012.GODINE**

1. **OBRAZLOŽENJE**  
**IZMJENA I DOPUNA PRORAČUNA GRADA ZADRA ZA 2012. GODINU**

1.1. **UVOD**

Izmjene i dopune Proračuna Grada Zadra za 2012. godinu te projekcije za razdoblje 2013.-2014. godine izrađuju se u skladu sa člankom 39.stavkom 2. Zakona o proračunu (Narodne novine br.87/08).

Zakonom je određeno da predstavničko tijelo donosi proračun na manje detaljnoj razini ekonomske klasifikacije ,odnosno na trećoj razini računskog plana čime se postiže veća fleksibilnost u izvršavanju proračuna,dok se projekcije za 2013. i 2014. usvajaju na drugoj razini ekonomske klasifikacije.

Izmjene i dopune Proračuna Grada Zadra za 2012. godinu izrađene su radi:

- a) usklađivanja prihoda i rashoda sa zakonskim promjenama ,(N.N. 25/2012)
- b) promjenama i saznanjima o ostvarivanju prihoda nakon prvog polugodišta.

Promjene koje su se dogodile od 01.ožujka 2012. godine ,a prvenstveno promijenjene stope i osnovice za izračun poreza na dohodak te promijenjeni udjeli jedinica lokalne i regionalne samouprave u porez na dohodak, kojim gradovi dobijaju uvećani udio u visini 56,5% poreza na dohodak, povećale su prihode od poreza na dohodak.

Vrlo značajna promjena je uvođenje prireza poreza na dohodak od 01.travnja 2012.kada se znatno mijenja visina prihoda ,a promjenama stope doprinosa za zdravstveno osiguranje mijenja se struktura troškova.

Izmjene odluka o decentraliziranih funkcijama donosi nešto niža prava po toj osnovi korisnicima proračuna u školstvu i vatrogastvu.

Izmjenama i dopunama Proračuna grada Zadra za 2012.god. ukupni prihodi i primici planiraju se u iznosu od 352.028.011,00 kuna što je za 25.253.663,00 kuna manje u odnosu na prethodni plan.

Prihodi i primici ,a time rashodi i izdaci manji su za 6,69 % u odnosu na osnovni plan proračuna za 2012. godinu.

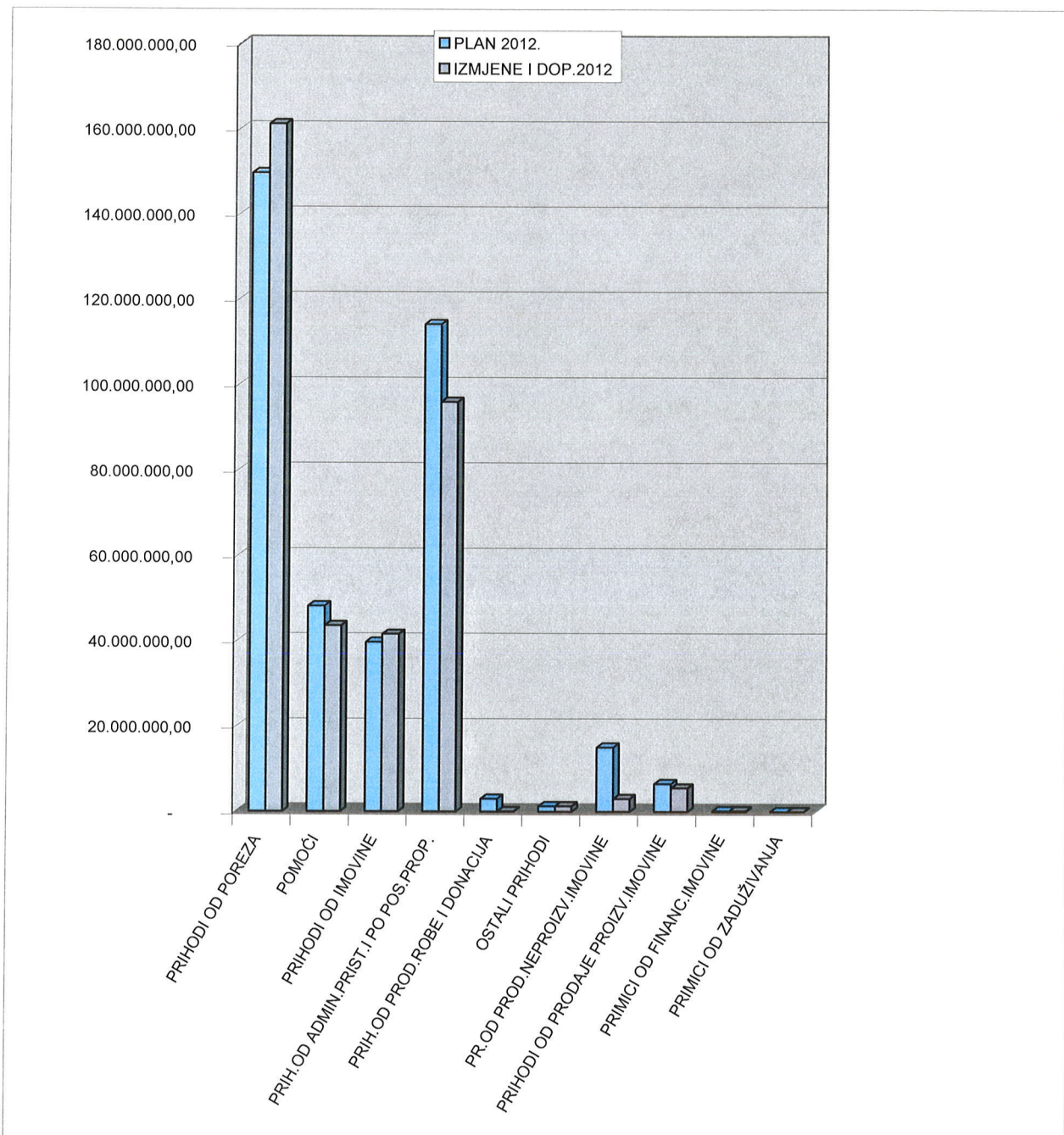
1.2. **PRIHODI I PRIMICI**

Izmjenama i dopunama Proračuna grada Zadra za 2012. godinu prihodi proračuna smanjeni su za 6,69 % ili nominalno za 25.253.663,00 kuna.

1.2.2. **STRUKTURA PRIHODA I PRIMITAKA PRORAČUNA GRADA ZADRA ZA 2012. GODINU I IZMJENA PRORAČUNA ZA 2012.GOD.**

<b>PRIHODI</b>	<b>PLAN 2012.</b>	<b>IZMJENE I DOP.2012</b>	<b>INDEKS</b>
PRIHODI OD POREZA	149.598.745,00	161.113.514,53	107,70
POMOĆI	48.116.328,00	43.509.739,00	90,43
PRIHODI OD IMOVINE	39.589.390,00	41.495.329,83	104,81
PRIH.OD ADMIN.PRIST.I PO POS.F	114.027.211,00	95.919.427,64	84,12
PRIH.OD PROD.ROBE I DONACIJA	3.000.000,00	40.000,00	1,33
OSTALI PRIHODI	1.250.000,00	1.250.000,00	100,00
PR.OD PROD.NEPROIZV.IMOVINE	15.000.000,00	3.000.000,00	20,00
PRIHODI OD PRODAJE PROIZV.IM	6.500.000,00	5.500.000,00	84,62
PRIMICI OD FINANC.IMOVINE	200.000,00	200.000,00	100,00
PRIMICI OD ZADUŽIVANJA	-	-	-
<b>UKUPNO</b>	<b>377.281.674,00</b>	<b>352.028.011,00</b>	<b>93,31</b>

**Grafički prikaz kretanja prihoda i primitaka za 2012. godinu**



**Prihodi od poreza**

*Prihodi od poreza na dohodak uslijed promjene poreznih stopa , promjene poreznih osnovica te uvođenjem prireza od 01. travnja ove godine povećavaju se za 17.014,769,53 kuna što je povećanje za 14,14%.*

*Porez na nekretnine i dalje ne pokazuje oporavak ,te ga je nužno smanjiti za 6,0 milijuna kuna. Od poreza na tvrtku očekujemo veću naplatu za 0,5 milijuna kuna što ukupno povećava porezne prihode za 7,7 % u odnosu na osnovni plan ili 11,5 milijuna kuna.*

### **Pomoći iz inozemstva i od pomoći unutar opće države**

Pomoći od subjekata unutar opće države dijele se na tekuće i kapitalne pomoći.

Tekuće pomoći iz državnog proračuna povećavaju se za 1,85 milijuna kuna, a odnose se na sredstva iz državnog proračuna za održavanje referenduma.

Kapitalne pomoći iz državnog proračuna, nominirana za Poljanu Š. Budinića i Trg P. Zoranića smanjuju se za 4,0 milijuna kuna budući nam nisu odobrena od Ministarstva regionalnog razvoja.

Kapitalna pomoć od ostalih subjekata unutar opće države (Fond za zaštitu okoliša) smanjena je za 1,55 milijuna kuna jer se neće sufinancirati u opsegu koji je bio predviđen prvim planom za solarne sustave građanstva te na ŠC "Višnjiku".

### **Prihodi od financijske imovine**

Ostvareni su prihodi iz dobiti trgovačkih društava u vlasništvu grada Zadra kroz isplatu dijela dobiti i to: Odvodnja d.o.o., Tržnica d.o.o i Obale i lučice d.o.o.

### **Prihodi od imovine**

Prihodi od imovine smanjuju se za 1,93 milijuna kuna i to radi neostvarenja planiranih prihoda od zakupa poljoprivrednog zemljišta te za zakup javnih gradskih površina.

### **Prihodi od administrativnih pristojbi, prihodi po posebnim propisima**

Prihodi od administrativnih pristojbi i po posebnim propisima smanjeni su za 18,1 milijuna kuna i to prvenstveno komunalnog doprinosa, dok je više ostvarenih prihoda od zakupa za jumbo plakate i city lightove, te naplate presude iz prethodnih razdoblja.

### **Prihodi od donacija**

Smanjuju se za 2,96 milijuna kuna što je iznos koji se ne očekuje u preostalom razdoblju.

### **Prihodi od prodaje neproizvedene dugotrajne imovine**

Prodaja zemljišta i interes za kupovinu u potpunosti je stao tako da se od ne očekuju veći prihodi stoga se smanjuju za 12,00 milijuna kuna.

### **Prihodi od prodaje proizvedene dugotrajne imovine**

Otplata stanova do kraja ove godine bit će niža radi toga što smo od lipnja ove godine naplatili potraživanja od države za prodane stanove za konvertibilne devize. Sada je potrebno plaćati 55% ostvarenog mjesečnog prihoda u Državni proračun, sukladno Zakonu o prodaji stanova na kojima postoji stanarsko pravo.

## **1.2.3. STRUKTURA PRIHODA I PRIMITAKA PO IZVORIMA FINANCIRANJA**

<b>IZVOR FINANCIRANJA</b>	<b>PLAN</b>	<b>IZMJENA PLANA</b>	<b>INDEKS</b>
11 Izvorni gradski prihodi	192.405.346,00	208.848.272,00	108,55
42 Prih.od spomen.rente	2.250.000,00	2.250.000,00	100,00
43 Ostali prihodi za poseb.nam	110.010.000,00	88.880.000,00	80,79
51 Tekuće pomoći	28.376.328,00	29.319.739,00	103,32
52 Kapitalne pomoći	15.000.000,00	11.000.000,00	73,33
53 Ostale pomoći	4.740.000,00	3.190.000,00	67,30
61 Donacije	3.000.000,00	40.000,00	-
71 Prihodi od prod.neproizv.imo	15.000.000,00	3.000.000,00	20,00
72 Prih.od prodaje dugotr.imov.	6.500.000,00	5.500.000,00	84,62
81 Primici od financ.imovine	-	-	-
<b>ukupno</b>	<b>377.281.674,00</b>	<b>352.028.011,00</b>	<b>93,31</b>

Izvorni gradski prihodi ,odnosno porezni prihodi(porez na dohodak ,porez na promet nekretnina , kamate,državne i ostale pristojbe prihodi od zakupa nekretnina i sl) povećani su za 8,55 % . Najznačajnije povećanje izvornih prihoda odnosi se na porez na dohodak u iznosu od 17,01 mil. te poreza na tvrtku 0,5 mil.kuna.

Prihodi za posebne namjene , a prvenstveno komunalni doprinos neće se ostvariti u planiranom iznosu te se smanjuje za 21,00 milijuna kuna,što je posljedica gospodarske stagnacije i izmjena Zakona o legalizaciji koji bi trebao imati učinak tek početkom slijedeće godine.

Kapitalne pomoći smanjene su od Ministarstava regionalnog razvoja,a također se neće ostvariti prodaja građevinskog zemljišta.

### 1.3. STRUKTURA RASHODA I IZDATAKA IZMJENA I DOPUNA PRORAČUNA GRADA ZADRA ZA 2012. GODINU

RASHODI	PLAN 2012.	IZMJENE 2012.	INDEKS
RASHODI ZA ZAPOSLENE	74.999.712,00	<b>74.457.012,00</b>	<b>99,28</b>
MATERIJALNI RASHODI	90.957.555,00	<b>83.438.951,00</b>	<b>91,73</b>
FINANCIJSKI RASHODI	4.165.200,00	<b>4.881.400,00</b>	<b>117,19</b>
SUBVENCije	16.127.500,00	<b>14.177.500,00</b>	<b>87,91</b>
POMOĆI	3.162.100,00	<b>2.128.088,00</b>	<b>67,30</b>
NAKNADE GRAĐANIMA .I KUĆAN.	4.530.000,00	<b>3.530.000,00</b>	<b>77,92</b>
OSTALI RASHODI	75.725.697,00	<b>71.307.097,00</b>	<b>94,16</b>
RASHODI ZA NAB. NEPROIZ.	20.586.400,00	<b>27.036.400,00</b>	<b>131,33</b>
RASHODI ZA NAB.PROIZV.DUG.	65.998.910,00	<b>49.875.381,00</b>	<b>75,57</b>
RASHODI ZA DODAT.ULAGANJA	4.233.600,00	<b>3.731.182,00</b>	<b>88,13</b>
IZDACI ZA ZAJMOVE	2.920.000,00	<b>2.590.000,00</b>	<b>88,70</b>
IZDACI ZA DIONICE I UDJELE	-	<b>1.000.000,00</b>	-
IZDACI ZA OTPLATU GLAVNICE	13.875.000,00	<b>13.875.000,00</b>	<b>100,00</b>
UKUPNO	377.281.674,00	<b>352.028.011,00</b>	<b>93,31</b>

#### RASHODI POSLOVANJA

Rashodi poslovanja obuhvaćaju rashode za zaposlene ,materijalne rashode ,financijske rashode subvencije,pomoći unutar opće države,naknade građanima i kućanstvima te ostale rashode. Svi rashodi izuzev financijskih rashoda značajno su smanjeni.

Rashodi za zaposlene smanjeni su za 542.700,00 kuna ili 0,72% što je posljedica usklađivanja rashoda za zaposlene sa zakonskim promjenama koje su se dogodile sa promjenom stope doprinosa za zdravstveno osiguranje te smanjivanjem izdataka za ostale rashode za zaposlene kod korisnika proračuna.

Materijalni rashodi smanjeni su za 7.518.604,00 kuna i li 8,27 % i to na gotovo svim stavkama,a posebno na uslugama tekućeg i investicijskog održavanja

Financijski rashodi povećani su za 716.200,00 kuna i odnose se na kamate za primljeni zajam za refinanciranje obveznica te zateznih kamata radi smanjene likvidnosti.

Subvencije su smanjene za 1,0 milijunakuna i to TD"Liburniji" ,a preostali iznos odnosi se

na subvencije u poljoprivredi koje su preraspodijeljene u druge svrhe.

Pomoći unutar općeg proračuna smanjene su za 1.034.012,00 kuna i odnosi se na smanjenje pomoći Općoj bolnici zbog vremenskog pomaka u nabavi angio sale te tekućih pomoći u okviru projekta gospodarske zone.

Naknade građanima i kućanstvima smanjene su 1,00 milijun kuna, a odnosi se na subvencioniranje građana za solarnu energiju jer je interes u ovoj godini niži od planiranog.

Ostali rashodi smanjeni su za 4.418.600,00 kuna ili 5,84%.

U skupini tekućih pomoći -konto 381 smanjenje je 1.553.600,00 kuna i to kod aktivnosti pomoći u stručnom usavršavanju u zdravstvu, u kulturi kod aktivnosti kulturnih manifestacija te aktivnosti znanstveno istraživačke i tiskarske djelatnosti.

Kapitalne donacije smanjene su 120.000,00 kuna, dok su konto 383-kazne, penali i štete porasli na 3.185.000,00 kuna. Odnosi se to na naplaćenu naknadu štete TD u stečaju "Croatia Zadar Line" od 1996. god. u iznosu 2.713.513,99 kn, te preostali iznos za deposedirano zemljište 431.687,39 kuna.

Kapitalne pomoći smanjene su 5.930.000,00 kuna i to u okviru projekta financiranja komunalnih vodnih građevina te u skupini projektiranja.

#### **RASHODI ZA NABAVU NEFINANCIJSKE IMOVINE**

Rashodi za nabavu neproizvedene imovine povećani su su za 6.45 milijuna kuna ili 31,33%, a donosi se na otkup zemljišta za gospodarsku zonu te za otkup ostalog zemljišta za izgradnju prema potpisanim ugovorima.

Rashodi za nabavu proizvedene dugotrajne imovine odnosno građevinskih i ostalih objekata smanjeni su za 16.123.529 kuna i to sukladno programu građenja komunalne infrastrukture na pozicijama izgradnje cesta 1,6 mil. kuna, izgradnji javnih površina za 2,7 milijuna kuna te smanjenje opreme za objekat na Mocirama.

Nematerijalna proizvedena imovina smanjuje se za 1.022.500,00 kuna i odnosi se na smanjenje za grafičku bazu podataka i računalnih programa.

Smanjeni su rashodi za dodatna ulaganja na građevinskim objektima za 502.418,00 kuna i to na zgradama mjesnih odbora.

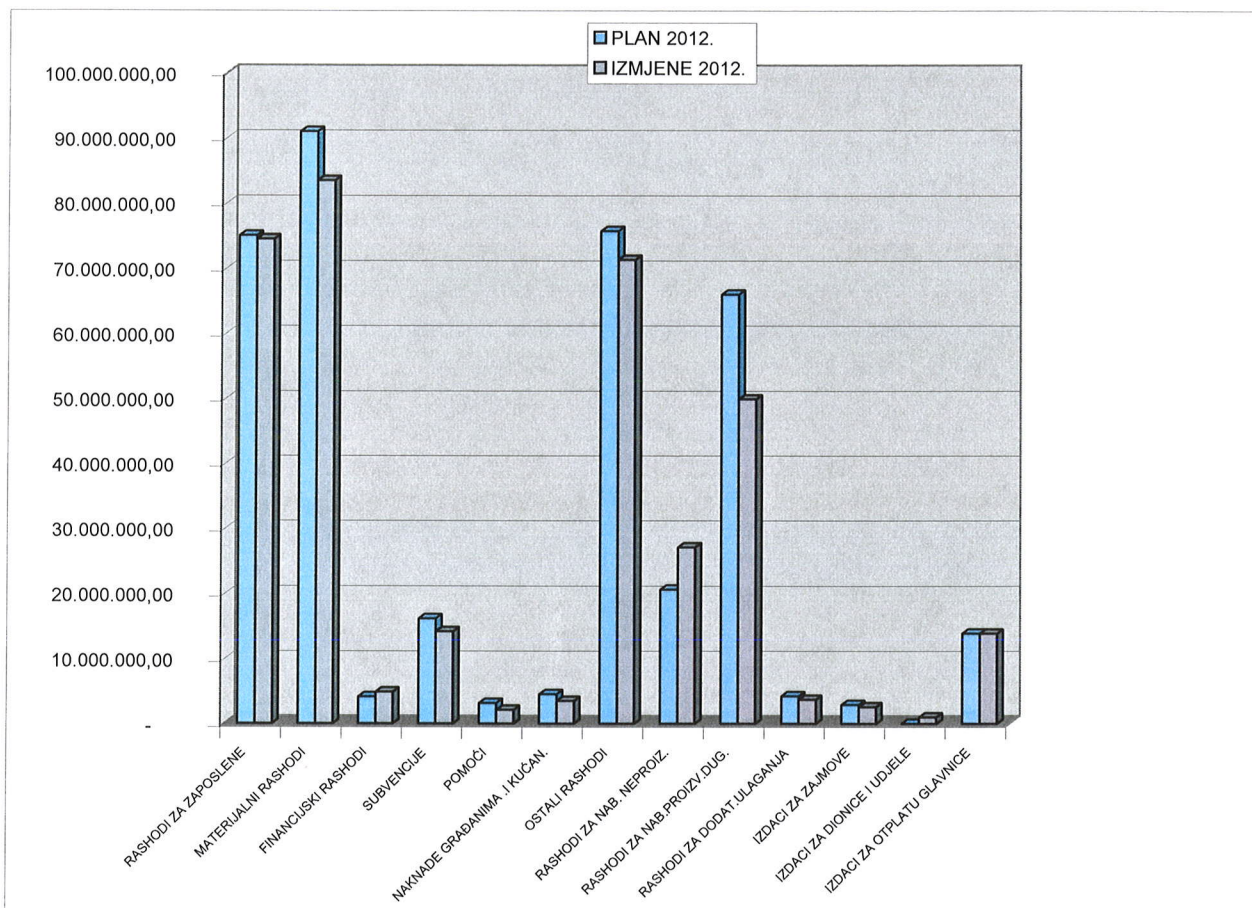
#### **IZDACI ZA DANE ZAJMOVE**

U skupini 512-dani zajmovi neprofitnim organiz. građanstvu i kućanstvima smanjeni su 330.000,00 kuna i to na stipendijama za učenike i studente.

U skupini 534-dionice i udjeli evidentirano je ulaganje grada Zadra u dionice Košarkaškog kluba Zadar kako bi se pokrenuo postupak preoblikovanja.



**GRAFIČKI PRIKAZ RASHODA I IZDATAKA IZMJENA I DOPUNA PRORAČUNA GRADA ZADRA ZA 2012. GODINU**



**Proračunska potrošnja predviđena je kroz razdjele i to:**

**010. Predstavnička i izvršna tijela**

**011. Gradsko vijeće**

**012. Gradonačelnik**

**020. Upravni odjel za gradsku samoupravu i opće poslove**

**030. Upravni odjel za odgoj i školstvo**

**040. Upravni odjel za socijalnu skrb i zdravstvo**

060. Upravni odjel za graditeljstvo i zaštitu okoliša
070. Upravni odjel za gospodarenje gradskom imovinom
080. Upravni odjel za kulturu i šport
090. Upravni odjel za gospodarstvo
100. Upravni odjel za poljoprivredu i razvitak otoka
110. Upravni odjel za komunalne djelatnosti

**UDJELI POJEDINIH ODJELA U PRORAČUNU ZA 2012. I IZMJENAMA I DOPUNAMA PRORAČUNA GRADA ZADRA ZA 2012. GODINU**

	PLAN 2012	IZMJENE ZA 2012.
<b>Predstavnička i izvršna tijela</b>	<b>5,47</b>	<b>7,65</b>
<b>Upravni odjel za gradsku samoup.opće posl.</b>	<b>9,29</b>	<b>10,16</b>
<b>Upravni odjel za odgoj i školstvo</b>	<b>12,33</b>	<b>12,68</b>
<b>Upravni odjel za socijalnu skrb i zdravstvo</b>	<b>6,8</b>	<b>6,7</b>
<b>Upravni odjel za graditeljstvo i zaštitu okoliša</b>	<b>22,77</b>	<b>19,71</b>
<b>Upravni odjel za gospodarenje grad. imovinom</b>	<b>1,79</b>	<b>1,74</b>
<b>Upravni odjel za kulturu i šport</b>	<b>12,81</b>	<b>13,29</b>
<b>Upravni odjel za gospodarstvo</b>	<b>14,19</b>	<b>14,39</b>
<b>Upravni odjel za poljoprivredu i razvitak otoka</b>	<b>0,64</b>	<b>0,65</b>
<b>Upravni odjel za komunalne djelatnosti</b>	<b>13,91</b>	<b>13,01</b>
<b>UKUPNO</b>	<b>100,00</b>	<b>100,00</b>

**RAZDJEL .010 PREDSTAVNIČKA I IZVRŠNA TIJELA**

Ukupno predviđena sredstva ovog razdjela u planu proračuna za 2012. godinu iznosila su 20.632.500 kuna .Izmjenama proračuna za 2012. godinu povećavaju se za 6.313.757,00 kuna ili 30,6%.

Program1001-materijalni i ostali rashodi Gradskog vijeća smanjuju se za 150.000,00 na prigodnim manifestacijama.

Program 1003-financiranje izgradnje sportske dvorane na Višnjiku povećava se za 500.000,00 kuna na ime kamata za primljeni kredit.

Program1005-odnosi se na ulaganje u dionice prilikom preoblikovanja Košarkaškog kluba Zadar te se taj program povećava za 1,00 milijun kuna.

U sredstvima za rad gradonačelnika predviđena su sredstva za međunarodnu suradnju,naknade

članovima kulturnog vijeća, naknade članovima povjerenstava za provođenje referenduma, ,prijenos Zakladi za istinu o domovinskom ratu, proračunska pričuva. Isto tako u sredstvima gradonačelnika predviđena su i sredstva za rad nacionalnih manjina i to njihovi troškovi za službena putovanja ,tekuće donacije za rad nacionalnih manjina , naknade za rad članova vijeća i predstavnika nacionalnih manjina te troškovi izbora nacionalnih manjina. Program 1004-povećava se za 4.963.757,00 kuna ,a odnosi se na naknade šteta pravnim i fizičkim osobama u iznosu 3.185.000,00 kuna. Radi se o naknadi štete za izgubljenu dobit trgovačkom društvu "Croatia Zadar Line u stečaju "koja se parnica vodila još od 1996.god ,pa ukupno s kamatama iznosi 2.713.513,99 kuna te isplata po rješenju Ureda državne uprave za deposedirano građevinsko zemlji. iz 1976. god.u iznosu 431.687,39 kuna. Sada su u izmjenama uvedena sredstva za provedeni referendumu iznosu 1.743.757,00 kuna.

#### **RAZDJEL .020 UPRAVNI ODJEL ZA GRADSKU SAMOUPRAVU I OPĆE POSLOVE**

Sredstva za rad Upravnog odjela za gradsku samoupravu i opće poslove iznose 35.782.009 ,00 kuna i ukupno su povećana 712.209,00 kuna. U navedenim rashodima nalaze se rashodi za zaposlene i naknade za zaposlene ,materijalni troškovi ,financijski rashodi te rashodi za nabavu dugotrajne imovine. Rashodi za zaposlene ipovećana su 473.200,00 kuna, dok su materijalni rashodi povećani za 521.427 kuna. Odnosi se to na rashode za službena putovanja, naknade za prijevoz na posao, energiju, zakupnine i najamnine, ali su provedene uštede na materijalima i sirovinama, uslugama tekućeg i investicijskog održavanja te na ostalim uslugama ,pristojbama i naknadama. Porasli su troškovi bankarskih usluga jer oni uključuju i za građane besplatne usluge kolekcije kod plaćanja obveza gradu, ali i zatezne kamate zbog otežane likvidnosti. Program 1008-dodatna ulaganja u mjesnim odborima Za sada je u cijelosti riješen MO Kožino gdje je uređena ambulanta, dječji vrtić i prostorije mjesnog odbora.

#### **RAZDJEL .030 UPRAVNI ODJEL ZA ODGOJ I ŠKOLSTVO**

Sredstva Upravnog odjela za odgoj ,školstvo iznose 44.630.400,00 kuna, a u odnosu na plan za 2012. godinu smanjena su za 1.900.900,00 kuna. Smanjenje sredstava usklađeno je sa stvarnim potrebama vrtića ,koji su u prethodnim razdobljima ostvarila viškove poslovanja . Standardi vrtića su zadržani, a dio troškova za zaposlene servisiraju se iz vlastitih sredstava vrtića. Decentralizirana sredstva za osnovne škole usklađena su sa Odlukom. Program 1011-stipendije učenicima i studentima smanjene su za 330.000,00 kuna dok je kod programa 1013-izvanstandardni programi u školama povećani za 125.000,00 kuna.

#### **RAZDJEL .040 UPRAVNI ODJEL ZA SOCIJALNU SKRB I ZDRAVSTVO**

Sredstva za socijalnu skrb i zdravstvo sada iznose 23.592.900,00 kuna i niža su za 2.045.000 kuna. Potrebe u programu 1015-novčane pomoći -uskrsnice ,svedene su na stvarne potrebe te su smanjene za 320.000,00 kuna. Program 1020 -i kapitalni projekt K-1020-Izgradnja Centra Mocire, još se produljuje te u ovom razdoblju nema potreba za planiranim sredstvima za opremu u visini 900.000,00 kuna. Korigirana su sredstva potrebna za potrebe u zdravstvu ,program 1023-za 120.000,00 kuna, a zbog vremenskog pomaka u realizaciji angio sale smanjuju se sredstva za Opću bolnicu za 500.000,00 kuna.

#### **RAZDJEL .060 UPRAVNI ODJEL ZA GRADITELJSTVO I ZAŠTITU OKOLIŠA**

Izmjenama proračuna Upravnom odjelu za graditeljstvo i zaštitu okoliša predložena su sredstva

u visini 69.400.000 kuna . Udio Upravnog odjela za graditeljstvo u ukupnom proračunu je 19,71%. Korekcije su napravljene u programu izgradnje komunalne infrastrukture radi pomaknutih rokova dovršetka pojedinih projekata prvenstveno Trga Petra Zoranića i Poljane Šime Budinića. Značajna smanjenja dogodila su se na pozicijama izgradnje cesta za 1,6 milijuna kuna, uređenja obala za 4,5 milijuna kuna ,izgradnje javnih površina za 2,7 milijuna kuna,izgradnji groblja te izgradnji javne rasvjete.

U okviru kapitalnog projekta K 1056-izgradnje komunalnih vodnih građevina sredstva su smanjena sukladno programu za 5,55 milijuna kuna.

U programu 1030 -K-1030-otkup zemljišta sredstva su povećana za 5,00 milijuna kuna i odnose se na kupovinu zemljišta za izgradnju prema potpisanim ugovorima.

Kod programa 1033-analiza kakvoće mora i zraka smanjuju se za 800.000,00 kuna,a također i projekt K-1033-zaštite okoliša i energetske učinkovitosti za 1,00 milijun kuna .

#### **RAZDJEL .070 UPRAVNI ODJEL ZA GOSPODARENJE IMOVINOM**

Sredstva Upravnog odjela za gospodarenje imovinom smanjena su za 650.000,00 kuna i ona sada iznose 6.109.000,00 kuna.

#### **RAZDJEL .080 UPRAVNI ODJEL ZA KULTURU I ŠPORT**

Upravni odjel za kulturu i šport obuhvaća programe u kulturi ,tehničkoj kulturi i športu.

Upravni odjel izmjenama i dopunama proračuna smanjuje ukupan iznos sredstava za 1.541.500,00 kuna.

Smanjenje Programa u kulturi odnosi se na one programe 1037 -financiranje udruga u kulturi i znanstveno istraživačke i tiskarske djelatnosti.

Program javnih potreba u športu povećan je za 8.500,00 kuna ,a preraspodjele su se dogodile u korist Višenamjenske dvorane i bazena ŠC "Višnjik" budući da sve više klubova koristi te objekte za treninge i natjecanja.

#### **RAZDJEL .090 UPRAVNI ODJEL ZA GOSPODARSTVO**

Upravni odjel za gospodarstvo početni plan od 53.544.835,00 kuna mijenja na 50.672.606,00 kuna.

Sredstva za poticanje gospodarskih aktivnosti smanjena su za 739.012,00 kuna te ona sada iznose 6.003.088,00 kuna i to radi nižih troškova projektiranja dobivenih po javnom natječaju.

Subvencioniranje cijene karte TD "Liburnija" smanjeno je za 1,00 milijun kuna.

Program 1046-program zaštite od požara usklađen je sa sredstvima iz odluke o decentraliziranim sredstvima i sredstva izvanstandarda.

Kapitalni projekt 1049-ulaganje u informatizaciju smanjenje za 630.702,00 kuna.

#### **RAZDJEL .100 UPRAVNI ODJEL ZA POLJOPRIVREDU I RAZVITAK OTOKA**

Upravnom odjelu za poljoprivredu i razvitak otoka ukupan iznos sredstava smanjuje se za 100.000,00 kuna .

##### Program 1050-poticanje poljoprivrede

U okviru programa događaju se preraspodjele ,gdje se iz subvencija za poticanje poloprivrede raščlanjuju na kapitalne pomoći za ulaganje u vodoopskrbnu infrastrukturu na zadarskim otocima u iznosu 330.000,00 kuna, te nabavku višenamjenskih montažnih objekata za potrebe čekaonica i prostora za prodaju karata na Ižu,Istu i Premudi u iznosu 430.000,00 kuna.

Za ulaganje u turističku signalizaciju izdvojeno je 150.000 kuna.

#### **RAZDJEL .110 UPRAVNI ODJEL ZA KOMUNALNE DJELATNOSTI**

Upravni odjel za komunalne djelatnosti participira u ukupnom proračunu sa 45.800.000,00 kuna ili

13,01% od ukupnog proračuna.

Program 1052-komunalno održavanje

Ovim izmjenama i dopunama program održavanja komunalne infrastrukture smanjuje se za 6,4 milijuna kuna , a obuhvaća aktivnosti:

	plan 2012	smanjenje	novi plan
- odvodnju atmosferskih voda	3.200.000,00	-	3.200.000,00
- održavanje čistoće jav.površ.	5.400.000,00	-	5.400.000,00
- odvoz otpada s otoka	4.000.000,00	- 500.000,00	3.500.000,00
- održavanje jav.zelenih pov.	8.500.000,00	-	8.500.000,00
- održavanje nerazvrstanih cesta	14.200.000,00	- 4.180.000,00	10.020.000,00
- održavanje groblja	370.000,00	-	370.000,00
- održavanje javne rasvjete	10.500.000,00	- 700.000,00	9.800.000,00
- održavanje gradskih bedema	500.000,00	- 350.000,00	150.000,00
- božićno uređenje grada	300.000,00	-	300.000,00
- komun.usluge na j.pom.dobru	250.000,00	-	250.000,00
- održav.gradske opreme	3.000.000,00	- 600.000,00	2.400.000,00
- izrada podloga, skica i sl.	100.000,00	- 70.000,00	30.000,00
ukupno	50.320.000,00	- 6.400.000,00	43.920.000,00

Program 1053-ostale komunalne djelatnosti od lokalnog značaja -

Ovim izmjenama smanjena je potreba za uklanjanjem ruševina ,a participiramo u dijelu troškova koje je predviđeno Zakonom o cestama .

**2.2. IZMJENA I DOPUNA PLANA PRORAČUNSKE POTROŠNJE ZA RAZDOBLJE 2013.-2014.GODINE**

Izmjenama i dopunama proračuna za 2012. godinu mijenjaju se i projekcije plana proračunske potrošnje za razdoblje 2013-2014. godine.

Preduvjeti za izmjene stvoreni su samim zakonskim promjenama u okviru poreza na dohodak, izmjena u stopama za zdravstveno osiguranje ,a i samo uvođenje prireza od 01.travnja ove godine koje neposredno mijenja strukturu prihoda.

U narednom razdoblju predviđamo smanjivanje proračunskog manjka i to u 2013. za 13,72 milijuna kuna, te u 2014. godini za 16,4 milijuna kuna.

**3. IZMJENA I DOPUNA PLANA RAZVOJNIH PROGRAMA**

Osnovni plan razvojnih programa za 2012. godinu iznosio je 103.190.264,00 kuna, a izmjenama i dopunama proračuna za 2012. smanjen je za 18.572.132,00 kune i uvjetovan je smanjenim prihodima od komunalnog doprinosa i ostalih namjenskih prihoda.

Temeljem čl. 39. st. 2. Zakona o proračunu ("NN" br. 87/2008) te članka 27. Statuta Grada Zadra (Glasnik Grada Zadra broj 9/09 i 28/10), Gradsko vijeće Grada Zadra na \_\_. sjednici održanoj dana \_\_\_\_ 2012. godine donosi

## IZMJENE I DOPUNE PRORAČUNA GRADA ZADRA ZA 2012. GODINU I PROJEKCIJA ZA 2013. I 2014. GODINU

### I. OPĆI DIO

#### Članak 1.

Članak 1.: Mijenja se i glasi "Javne potrebe Grada Zadra u 2012. godini te projekcije za 2013. i 2014. godinu sastoje se od:

#### A. RAČUN PRIHODA I RASHODA

	PLAN ZA 2012.	povećanje/ smanjenje	NOVI PLAN ZA 2012.	IZMJENA I DOPUNA PROJEKCIJA ZA 2013.	IZMJENA I DOPUNA PROJEKCIJA ZA 2014.
PRIHODI POSLOVANJA	355.581.674,00	12.253.663,00	343.328.011,00	354.998.218,00	362.580.000,00
PRIHODI OD PRODAJE NEFINANC.IMOVINE	21.500.000,00	13.000.000,00	8.500.000,00	10.500.000,00	11.000.000,00
<b>UKUPNI PRIHODI</b>	<b>377.081.674,00</b>	<b>25.253.663,00</b>	<b>351.828.011,00</b>	<b>365.498.218,00</b>	<b>373.580.000,00</b>
RASHODI POSLOVANJA	269.667.764,00	15.747.716,00	253.920.048,00	256.971.958,00	258.384.572,00
RASHODI ZA NABAVU NEFINANC. IMOVINE	90.818.910,00	10.175.947,00	80.642.963,00	78.511.053,00	77.616.453,00
<b>UKUPNI RASHODI</b>	<b>360.486.674,00</b>	<b>25.923.663,00</b>	<b>334.563.011,00</b>	<b>335.483.011,00</b>	<b>336.001.025,00</b>
<b>RAZLIKA PRIHODA I RASHODA</b>	<b>16.595.000,00</b>	<b>-670.000,00</b>	<b>17.265.000,00</b>	<b>30.015.207,00</b>	<b>37.578.975,00</b>

#### B. RASPOLOŽIVA SREDSTVA IZ PRETHODNIH GODINA

	PLAN ZA 2012.	povećanje/ smanjenje	NOVI PLAN ZA 2012.	IZMJENA I DOPUNA PROJEKCIJA ZA 2013.	IZMJENA I DOPUNA PROJEKCIJA ZA 2014.
<b>PRENESENI MANJAK PRIHODA I PRIMITAKA</b>	<b>0,00</b>	<b>0,00</b>	<b>0,00</b>	<b>13.720.207,00</b>	<b>16.408.975,00</b>

#### C. RAČUN FINANCIRANJA

	PLAN ZA 2012.	povećanje/ smanjenje	NOVI PLAN ZA 2012.	IZMJENA I DOPUNA PROJEKCIJA ZA 2013.	IZMJENA I DOPUNA PROJEKCIJA ZA 2014.
PRIMICI OD FINANCIJSKE IMOVINE I ZADUŽ.	200.000,00	0,00	200.000,00	250.000,00	250.000,00
IZDACI ZA FINANCIJSKU IMOVINU	16.795.000,00	670.000,00	17.465.000,00	16.545.000,00	21.420.000,00
<b>NETO ZADUŽIVANJE/FINANCIRANJE</b>	<b>-16.595.000,00</b>	<b>670.000,00</b>	<b>-17.265.000,00</b>	<b>-16.295.000,00</b>	<b>-21.170.000,00</b>
<b>VIŠAK/MANJAK+NETO ZADUŽIVANJE</b>	<b>0,00</b>	<b>0,00</b>	<b>0,00</b>	<b>0,00</b>	<b>0,00</b>

#### Članak 2.

Članak 2 mijenja se i glasi: "Prihodi i primitci te rashodi i izdaci po proračunskim klasifikacijama utvrđeni u Računu prihoda i rashoda te računu financiranja za 2012. godinu, te projekcijama za 2013. i 2014. godinu raspoređeni po programima i korisnicima povećavaju se ili smanjuju kako slijedi:"

# GRAD ZADAR PRVE IZMJENE I DOPUNE PRORAČUNA ZA 2012. GODINU

UKUPNI PRIHODI I PRIMITCI			Plan	Povećanje - smanjenje	Prve izmjene i dopune	Struktura % :	Indeks
			izvori financiranja:				
611	POREZ I PRIREZ NA DOHODAK	11	120.328.745,00	17.014.769,53	137.343.514,53	39,01	114,14
613	POREZI NA IMOVINU	11	22.300.000,00	-6.000.000,00	16.300.000,00	4,63	73,09
614	POREZI NA ROBU I USLUGE	11	6.900.000,00	500.000,00	7.400.000,00	2,10	107,25
616	OSTALI PRIHODI OD POREZA	11	70.000,00	0,00	70.000,00	0,02	100,00
61	PRIHODI OD POREZA		149.598.745,00	11.514.769,53	161.113.514,53	45,77	107,70
633	POMOĆI IZ PRORAČUNA	11,51,52	25.924.286,00	-2.144.816,00	23.779.470,00	6,75	91,73
634	POMOĆI OD OSTALIH SUBJEKATA UNUTAR OPĆEG PRORAČUNA	11,53	4.740.000,00	-1.550.000,00	3.190.000,00	0,91	67,30
635	POMOĆI IZRAVNANJA ZA DECENTRALIZIRANE FUNKCIJE	11,51	17.452.042,00	-911.773,00	16.540.269,00	4,70	94,78
63	POMOĆI IZ INOZEM. I OD SUBJEKATA UNUTAR OPĆE DRŽAVE		48.116.328,00	-4.606.589,00	43.509.739,00	12,36	90,43
641	PRIHODI OD FINANCIJSKE IMOVINE	11	2.494.390,00	3.835.939,83	6.330.329,83	1,80	253,78
642	PRIHODI OD NEFINANCIJSKE IMOVINE	11,43,42	37.095.000,00	-1.930.000,00	35.165.000,00	9,99	94,80
64	PRIHODI OD IMOVINE		39.589.390,00	1.905.939,83	41.495.329,83	11,79	104,81
651	UPRAVNE I ADMINISTRATIVNE PRISTOJBE	11,43	4.310.000,00	1.650.000,00	5.960.000,00	1,69	138,28
652	PRIHODI PO POSEBNIM PROPISIMA	11,43	7.517.211,00	1.942.216,64	9.459.427,64	2,69	125,84
653	KOMUNALNI DOPRINOSI I NAKNADE	11,43	102.200.000,00	-21.700.000,00	80.500.000,00	22,87	78,77
65	PRIHODI OD ADMIN. PRISTOJBI I PO POSEBNIM PROPISIMA		114.027.211,00	-18.107.783,36	95.919.427,64	27,25	84,12
663	DONACIJE OD PRAVNIH I FIZ. OSOBA IZVAN OPĆ. PRORAČUNA	11,61	3.000.000,00	-2.960.000,00	40.000,00	0,01	1,33
66	PRIHODI OD PRODAJE PROIZV. ROBE I USLUGA, DONACIJE		3.000.000,00	-2.960.000,00	40.000,00	0,01	1,33
681	Kazne i upravne mjere	11	150.000,00	0,00	150.000,00	0,04	100,00
683	Ostali prihodi	11	1.100.000,00	0,00	1.100.000,00	0,31	100,00
68	KAZNE, UPRAVNE MJERE I OSTALI PRIHODI		1.250.000,00	0,00	1.250.000,00	0,36	100,00
Klasa: 6	PRIHODI POSLOVANJA		355.581.674,00	-12.253.663,00	343.328.011,00	97,53	96,55
711	Prih. od prodaje mater. imovine-priv. bog.	11,71	15.000.000,00	-12.000.000,00	3.000.000,00	0,85	20,00
71	PRIHODI OD PRODAJE NEPROIZVEDENE DUGO. IMOVINE		15.000.000,00	-12.000.000,00	3.000.000,00	0,85	20,00
721	Prihodi od prodaje građ. objekata	11,72	6.500.000,00	-1.000.000,00	5.500.000,00	1,56	84,62
72	PRIHODI OD PRODAJE PROIZVEDENE DUGO. IMOVINE		6.500.000,00	-1.000.000,00	5.500.000,00	1,56	84,62
Klasa: 7	PRIHODI OD PRODAJE NEFINANCIJSKE IMOVINE		21.500.000,00	-13.000.000,00	8.500.000,00	2,41	39,53
812	PRIMICI-POVRATI GLAVNICE DANIH ZAJMOVA NEPROF. ORG.	11	200.000,00	0,00	200.000,00	0,06	100,00
81	Primljene otplate (povrati) glavnice danih zajmova		200.000,00	0,00	200.000,00	0,06	100,00
Klasa: 8	PRIMICI OD FINANCIJSKE IMOVINE I ZADUŽIVANJA		200.000,00	0,00	200.000,00	0,06	100,00
<b>Ukupno:</b>			<b>377.281.674,00</b>	<b>-25.253.663,00</b>	<b>352.028.011,00</b>	<b>100,00</b>	<b>93,31</b>

# GRAD ZADAR PRVE IZMJENE I DOPUNE PRORAČUNA ZA 2012. GODINU

## UKUPNI PRIHODI I PRIMITCI

### Rekapitulacija prema izvorima financiranja:

Šifra	izvor financiranja	plan:	izmjena:	indeks:
11	Izvorni gradski prihodi	192.405.346,00	208.848.272,00	108,55
42	Prihodi od spomeničke rente	2.250.000,00	2.250.000,00	100,00
43	Ostali prihodi za posebne nar	110.010.000,00	88.880.000,00	80,79
51	Tekuće pomoći	28.376.328,00	29.319.739,00	103,32
52	Kapitalne pomoći	15.000.000,00	11.000.000,00	73,33
53	Ostale pomoći	4.740.000,00	3.190.000,00	67,30
61	Donacije	3.000.000,00	40.000,00	1,33
71	Prihodi od prodaje neproizve	15.000.000,00	3.000.000,00	20,00
72	Prihodi od prodaje dugotr. in	6.500.000,00	5.500.000,00	84,62
	ukupno:	377.281.674,00	352.028.011,00	93,31



# GRAD ZADAR PRVE IZMJENE I DOPUNE PRORAČUNA ZA 2012. GODINU

## UKUPNI RASHODI I IZDACI - OPĆI DIO

		Plan	Povećanje - smanjenje	Prve izmjene i dopune	Struktura	Indeks
		izvori financiranja				
<b>3</b>	<b>RASHODI POSLOVANJA</b>	11 42,43 51,53 71	269.667.764,00	-15.747.716,00	253.920.048,00	72,13 % 94,16
<b>31</b>	<b>RASHODI ZA ZAPOSLENE</b>	11 43 51	74.999.712,00	-542.700,00	74.457.012,00	21,15 % 99,28
<b>311</b>	PLAĆE	11 43 51	60.603.444,00	370.016,27	60.973.460,27	17,32 % 100,61
<b>312</b>	OSTALI RASHODI ZA ZAPOSLENE	11 43 51	2.784.781,00	-639.700,00	2.145.081,00	0,61 % 77,03
<b>313</b>	DOPRINOSI NA PLAĆE	11 43 51	11.611.487,00	-273.016,27	11.338.470,73	3,22 % 97,65
<b>32</b>	<b>MATERIJALNI RASHODI</b>	11 43 51,53	90.957.555,00	-7.518.604,00	83.438.951,00	23,70 % 91,73
<b>321</b>	NAKNADE TROŠKOVA ZAPOSLENIMA	11 51	3.503.278,00	-255.440,00	3.247.838,00	0,92 % 92,71
<b>322</b>	RASHODI ZA MATERIJAL I ENERGIJU	11 51	10.417.850,00	-447.503,00	9.970.347,00	2,83 % 95,70
<b>323</b>	RASHODI ZA USLUGE	11 43 51,53	72.605.827,00	-8.090.081,00	64.515.746,00	18,33 % 88,86
<b>324</b>	NAKNADE TROŠKOVA OSOBAMA IZVAN RADNOG OD	11	10.000,00	0,00	10.000,00	0,00 % 100,00
<b>329</b>	OSTALI NESPOMENUTI RASHODI POSLOVANJA	11 43 51	4.420.600,00	1.274.420,00	5.695.020,00	1,62 % 128,83
<b>34</b>	<b>FINANCIJSKI RASHODI</b>	11 51	4.165.200,00	716.200,00	4.881.400,00	1,39 % 117,19
<b>342</b>	KAMATE ZA PRIMLJENE KREDITE I ZAJMOVE	11	3.655.000,00	500.000,00	4.155.000,00	1,18 % 113,68
<b>343</b>	OSTALI FINANCIJSKI RASHODI	11 51	510.200,00	216.200,00	726.400,00	0,21 % 142,38
<b>35</b>	<b>SUBVENCIJE</b>	11 43 51	16.127.500,00	-1.950.000,00	14.177.500,00	4,03 % 87,91
<b>351</b>	SUBVENCIJE TRGO.DRUŠTVIMA U JAVNOM SEKTORU	11 51	14.487.500,00	-1.000.000,00	13.487.500,00	3,83 % 93,10
<b>352</b>	SUBVENCIJE TRGO.DRU.,POLJOPR.,OBRT.IZVAN JS	11 43 51	1.640.000,00	-950.000,00	690.000,00	0,20 % 42,07
<b>36</b>	<b>POMOĆI DANE U INOZEMSTVO I UNUTAR OPĆEG PRORA</b>	11 51	3.162.100,00	-1.034.012,00	2.128.088,00	0,60 % 67,30
<b>363</b>	POMOĆI UNUTAR OPĆEG PRORAČUNA	11 51	3.162.100,00	-1.034.012,00	2.128.088,00	0,60 % 67,30
<b>37</b>	<b>NAKNADE GRAĐA.I KUĆAN.OD OSIGURA. I DR.NAKNADE</b>	11 53	4.530.000,00	-1.000.000,00	3.530.000,00	1,00 % 77,92
<b>372</b>	OSTALE NAKNADE GRAĐA.I KUĆAN.IZ PRORAČUNA	11 53	4.530.000,00	-1.000.000,00	3.530.000,00	1,00 % 77,92
<b>38</b>	<b>OSTALI RASHODI</b>	11 42,43 51,53 71	75.725.697,00	-4.418.600,00	71.307.097,00	20,26 % 94,16
<b>381</b>	TEKUĆE DONACIJE	11 42 51	62.684.371,00	-1.553.600,00	61.130.771,00	17,37 % 97,52
<b>382</b>	KAPITALNE DONACIJE	11 42 51	1.491.326,00	-120.000,00	1.371.326,00	0,39 % 91,95
<b>383</b>	KAZNE, PENALI I NAKNADE ŠTETE	11	0,00	3.185.000,00	3.185.000,00	0,90 %
<b>385</b>	PRORAČUNSKA PRIČUVA	11	150.000,00	0,00	150.000,00	0,04 % 100,00
<b>386</b>	KAPITALNE POMOĆI	11 43 53 71	11.400.000,00	-5.930.000,00	5.470.000,00	1,55 % 47,98
<b>4</b>	<b>RASHODI ZA NABAVU NEFINANCIJSKE IMOVINE</b>	11 43,42 51,52,53 61 71,	90.818.910,00	-10.175.947,00	80.642.963,00	22,91 % 88,80
<b>41</b>	<b>RASHODI ZA NABAVU NEPROIZVEDENE DUGO. IMOVINE</b>	11 43 51 72	20.586.400,00	6.450.000,00	27.036.400,00	7,68 % 131,33
<b>411</b>	MATERIJALNA IMOVINA - PRIRODNA BOGATSTVA	11 43 72	11.550.000,00	8.550.000,00	20.100.000,00	5,71 % 174,03
<b>412</b>	NEMATERIJALNA IMOVINA	11 43 51	9.036.400,00	-2.100.000,00	6.936.400,00	1,97 % 76,76
<b>42</b>	<b>RASHODI ZA NABAVU PROIZVEDENE DUGOTRAJ.IMOVIN</b>	11 43,42 51,52,53 61 72,	65.998.910,00	-16.123.529,00	49.875.381,00	14,17 % 75,57
<b>421</b>	GRAĐEVINSKI OBJEKTI	11 43,42 52,53 61 72,71	60.139.000,00	-13.410.000,00	46.729.000,00	13,27 % 77,70
<b>422</b>	POSTROJENJA I OPREMA	11 51	3.261.910,00	-1.691.029,00	1.570.881,00	0,45 % 48,16
<b>423</b>	PRIJEVOZNA SREDSTVA	11 51	260.000,00	0,00	260.000,00	0,07 % 100,00
<b>426</b>	NEMATERIJALNA PROIZVEDENA IMOVINA	11 43	2.338.000,00	-1.022.500,00	1.315.500,00	0,37 % 56,27
<b>45</b>	<b>RASHODI ZA DODATNA ULAGANJA NA NEFINAN.IMOV.</b>	11 51 71	4.233.600,00	-502.418,00	3.731.182,00	1,06 % 88,13
<b>451</b>	DODATNA ULAGANJA NA GRAĐ.OBJEKTIMA	11 51 71	3.973.600,00	-502.418,00	3.471.182,00	0,99 % 87,36
<b>452</b>	DODATNA ULAGANJA NA POSTROJENJIMA I OPREMI	51	260.000,00	0,00	260.000,00	0,07 % 100,00
<b>5</b>	<b>IZDACI ZA FINANCIJSKU IMOVINU I OTPLATE ZAJMOV</b>	11 51	16.795.000,00	670.000,00	17.465.000,00	4,96 % 103,99
<b>51</b>	<b>IZDACI ZA DANE ZAJMOVE</b>	11 51	2.920.000,00	-330.000,00	2.590.000,00	0,74 % 88,70
<b>512</b>	DANI ZAJMOVI NEPROFI.ORG.GRAĐA.I KUĆANSTVIM	51	2.500.000,00	-330.000,00	2.170.000,00	0,62 % 86,80
<b>516</b>	IZDACI ZA DANE ZAJMOVE TRGO.DR.I OBRT.IZVAN JS	11	420.000,00	0,00	420.000,00	0,12 % 100,00

## GRAD ZADAR PRVE IZMJENE I DOPUNE PRORAČUNA ZA 2012. GODINU

### UKUPNI RASHODI I IZDACI - OPĆI DIO

			Plan	Povećanje - smanjenje	Prve izmjene i dopune	Struktura	Indeks
			izvori financiranja				
<b>5</b>	<b>IZDACI ZA FINACIJSKU IMOVINU I OTPLATE ZAJMOV</b>	11 51	16.795.000,00	670.000,00	17.465.000,00	4,96 %	103,99
<b>53</b>	<b>IZDACI ZA DIONICE I UDJELE U GLAVNICI</b>	11	0,00	1.000.000,00	1.000.000,00	0,28 %	
<b>534</b>	Dionice i udjeli u glav.trg.društava izvan JS	11	0,00	1.000.000,00	1.000.000,00	0,28 %	
<b>54</b>	<b>IZDACI ZA OTPLATU GLAVNI.PRIMLJE.KREDITA I ZAJ</b>	11	13.875.000,00	0,00	13.875.000,00	3,94 %	100,00
<b>544</b>	OTPLA.GLA.KREDI.OD KRE.I FIN.INSTI.IZVAN JS	11	13.875.000,00	0,00	13.875.000,00	3,94 %	100,00
<b>Proračun ukupno:</b>			<b>377.281.674,00</b>	<b>-25.253.663,00</b>	<b>352.028.011,00</b>	<b>100,00 %</b>	<b>93,31</b>

# GRAD ZADAR PRVE IZMJENE I DOPUNE PRORAČUNA ZA 2012. GODINU

## UKUPNI RASHODI I IZDACI

### Rekapitulacija prema izvorima financiranja:

šifra	izvor financiranja	plan:	izmjena:	indeks:
11	Izvorni gradski prihodi	215.005.346,00	208.848.272,00	97,14
42	Prihodi od spomeničke rente	2.250.000,00	2.250.000,00	100,00
43	Ostali prihodi za posebne na	87.410.000,00	88.880.000,00	101,68
51	Tekuće pomoći	28.376.328,00	29.319.739,00	103,32
52	Kapitalne pomoći	15.000.000,00	11.000.000,00	73,33
53	Ostale pomoći	4.740.000,00	3.190.000,00	67,30
61	Donacije	3.000.000,00	40.000,00	1,33
71	Prihodi od prodaje neproizv	15.000.000,00	3.000.000,00	20,00
72	Prihodi od prodaje dugotr. ir	6.500.000,00	5.500.000,00	84,62
	ukupno:	377.281.674,00	352.028.011,00	93,31

# GRAD ZADAR PRVE IZMJENE I DOPUNE PRORAČUNA ZA 2012. GODINU

UKUPNI RASHODI - POSEBNI DIO		Plan	Povećanje - smanjenje	Prve izmjene i dopune	Struktura	Indeks		
		izvori financiranja						
Razdjel: <b>010</b>	<b>PREDSTAVNIČKA I IZVRŠNA TIJELA</b>	20.632.500,00	6.313.757,00	26.946.257,00	7,65 %	130,60		
Glava: <b>010-01</b>	<b>Djelatnost Gradskog vijeća</b>	19.485.000,00	1.350.000,00	20.835.000,00	5,92 %	106,93		
<i>glavni program: G10 Politički sustav i administracija Grada</i>		19.485.000,00	1.350.000,00	20.835.000,00	5,92 %	106,93		
Program: <b>1001</b>	Materijalni i ostali rashodi Gradskog vijeća	1.805.000,00	-150.000,00	1.655.000,00	0,47 %	91,69		
Funkcija: 0111	Izvršna i zakonodavna tijela							
aktivnost: <b>A1001-01</b>	Materijalni i ostali rashodi	1.805.000,00	-150.000,00	1.655.000,00	0,47 %	91,69		
323	RASHODI ZA USLUGE	11	43	500.000,00	-150.000,00	350.000,00	0,10 %	70,00
324	NAKNADE TROŠKOVA OSOBAMA IZVAN RADNOG OD	11		10.000,00	0,00	10.000,00	0,00 %	100,00
329	OSTALI NESPOMENUTI RASHODI POSLOVANJA	11		770.000,00	0,00	770.000,00	0,22 %	100,00
381	TEKUĆE DONACIJE	11		525.000,00	0,00	525.000,00	0,15 %	100,00
Program: <b>1002</b>	Obilježavanje dana Grada i ostale obljetnice	150.000,00	0,00	150.000,00	0,04 %	100,00		
Funkcija: 0111	Izvršna i zakonodavna tijela							
aktivnost: <b>A1002-01</b>	Ostali nespomenuti protokolarni rashodi	150.000,00	0,00	150.000,00	0,04 %	100,00		
329	OSTALI NESPOMENUTI RASHODI POSLOVANJA	11		150.000,00	0,00	150.000,00	0,04 %	100,00
Program: <b>1003</b>	Financiranje izgradnje sportskih objekata na Višnjiku	17.530.000,00	500.000,00	18.030.000,00	5,12 %	102,85		
Funkcija: 0112	Financijski i fiskalni poslovi							
aktivnost: <b>A1003-03</b>	Otplata kamate po kreditu	3.655.000,00	500.000,00	4.155.000,00	1,18 %	113,68		
342	KAMATE ZA PRIMLJENE KREDITE I ZAJMOVE	11		3.655.000,00	500.000,00	4.155.000,00	1,18 %	113,68
Funkcija: 0112	Financijski i fiskalni poslovi							
kapitalni projekt: <b>K1003-04</b>	Otplata glavnice po kreditu	13.875.000,00	0,00	13.875.000,00	3,94 %	100,00		
544	OTPLA.GLA.KREDI.OD KRE.I FIN.INSTI.IZVAN JS	11		13.875.000,00	0,00	13.875.000,00	3,94 %	100,00
Program: <b>1055</b>	Ulaganje u dionice i udjele trgovačkih društava	0,00	1.000.000,00	1.000.000,00	0,28 %			
Funkcija: 0112	Financijski i fiskalni poslovi							
tekući projekt: <b>T1055-01</b>	Financijski izdaci ulaganja	0,00	1.000.000,00	1.000.000,00	0,28 %			
534	Dionice i udjeli u glav.trg.društava izvan JS	11		0,00	1.000.000,00	1.000.000,00	0,28 %	
Glava: <b>010-02</b>	<b>IZVRŠNO TIJELO (Gradonačelnik) I URED GRADONAČELNIKA</b>	1.147.500,00	4.963.757,00	6.111.257,00	1,74 %	532,57		
<i>glavni program: G10 Politički sustav i administracija Grada</i>		1.147.500,00	4.963.757,00	6.111.257,00	1,74 %	532,57		
Program: <b>1004</b>	Program rada Ureda Gradonačelnika	784.000,00	4.963.757,00	5.747.757,00	1,63 %	733,13		
Funkcija: 0111	Izvršna i zakonodavna tijela							
aktivnost: <b>A1004-01</b>	Materijalni i ostali rashodi	784.000,00	4.963.757,00	5.747.757,00	1,63 %	733,13		
323	RASHODI ZA USLUGE	11		470.000,00	35.000,00	505.000,00	0,14 %	107,45
329	OSTALI NESPOMENUTI RASHODI POSLOVANJA	11	51	64.000,00	1.743.757,00	1.807.757,00	0,51 %	824,62
381	TEKUĆE DONACIJE	11		100.000,00	0,00	100.000,00	0,03 %	100,00
383	KAZNE, PENALI I NAKNADE ŠTETE	11		0,00	3.185.000,00	3.185.000,00	0,90 %	
385	PRORAČUNSKA PRIČUVA	11		150.000,00	0,00	150.000,00	0,04 %	100,00
Program: <b>1005</b>	Nacionalne manjine	363.500,00	0,00	363.500,00	0,10 %	100,00		
Funkcija: 0111	Izvršna i zakonodavna tijela							
aktivnost: <b>A1005-01</b>	Rad nacionalnih manjina	363.500,00	0,00	363.500,00	0,10 %	100,00		
321	NAKNADE TROŠKOVA ZAPOSLENIMA	11		20.000,00	0,00	20.000,00	0,01 %	100,00
323	RASHODI ZA USLUGE	11		65.000,00	0,00	65.000,00	0,02 %	100,00
381	TEKUĆE DONACIJE	11		278.500,00	0,00	278.500,00	0,08 %	100,00

# GRAD ZADAR PRVE IZMJENE I DOPUNE PRORAČUNA ZA 2012. GODINU

UKUPNI RASHODI - POSEBNI DIO		Plan	Povećanje - smanjenje	Prve izmjene i dopune	Struktura	Indeks
izvori financiranja						
Razdjel: <b>020</b>	<b>UPRAVNI ODJEL ZA GRADSKU SAMOUPRAVU I OPĆE PO</b>	35.069.800,00	712.209,00	35.782.009,00	10,16 %	102,03
Glava: <b>020-01</b>	<b>ZAJEDNIČKI RASHODI GRADSKJE UPRAVE</b>	35.069.800,00	712.209,00	35.782.009,00	10,16 %	102,03
<i>glavni program: G10 Politički sustav i administracija Grada</i>		35.069.800,00	712.209,00	35.782.009,00	10,16 %	102,03
Program: <b>1006</b>	<b>Rashodi Gradske uprave</b>	32.271.800,00	1.204.627,00	33.476.427,00	9,51 %	103,73
Funkcija: 0111 Izvršna i zakonodavna tijela						
aktivnost: <b>A1006-01</b> Rashodi za zaposlene		22.450.800,00	473.200,00	22.924.000,00	6,51 %	102,11
311	PLAĆE 11	18.900.000,00	400.000,00	19.300.000,00	5,48 %	102,12
312	OSTALI RASHODI ZA ZAPOSLENE 11	300.000,00	0,00	300.000,00	0,09 %	100,00
313	DOPRINOSI NA PLAĆE 11	3.250.800,00	73.200,00	3.324.000,00	0,94 %	102,25
Funkcija: 0111 Izvršna i zakonodavna tijela						
aktivnost: <b>A1006-02</b> Materijalni rashodi		9.025.000,00	521.427,00	9.546.427,00	2,71 %	105,78
321	NAKNADE TROŠKOVA ZAPOSLENIMA 11	685.000,00	140.000,00	825.000,00	0,23 %	120,44
322	RASHODI ZA MATERIJAL I ENERGIJU 11 51	1.660.000,00	96.612,00	1.756.612,00	0,50 %	105,82
323	RASHODI ZA USLUGE 11 51	4.820.000,00	398.852,00	5.218.852,00	1,48 %	108,27
329	OSTALI NESPOMENUTI RASHODI POSLOVANJA 11 51	1.860.000,00	-114.037,00	1.745.963,00	0,50 %	93,87
Funkcija: 0112 Financijski i fiskalni poslovi						
aktivnost: <b>A1006-03</b> Financijski rashodi		396.000,00	210.000,00	606.000,00	0,17 %	153,03
343	OSTALI FINACIJSKI RASHODI 11	396.000,00	210.000,00	606.000,00	0,17 %	153,03
Funkcija: 0133 Ostale opće usluge						
kapitalni projekt: <b>K1006-04</b> Opremanje poslovnih prostorija		400.000,00	0,00	400.000,00	0,11 %	100,00
422	POSTROJENJA I OPREMA 11	300.000,00	-50.000,00	250.000,00	0,07 %	83,33
426	NEMATERIJALNA PROIZVEDENA IMOVINA 11	100.000,00	50.000,00	150.000,00	0,04 %	150,00
Program: <b>1007</b>	<b>Rad vijeća mjesnih odbora</b>	98.000,00	10.000,00	108.000,00	0,03 %	110,20
Funkcija: 0111 Izvršna i zakonodavna tijela						
aktivnost: <b>A1007-01</b> Tekuće donacije u novcu		98.000,00	10.000,00	108.000,00	0,03 %	110,20
381	TEKUĆE DONACIJE 11	98.000,00	10.000,00	108.000,00	0,03 %	110,20
Program: <b>1008</b>	<b>Dodatna ulaganja na objektima u MO</b>	2.700.000,00	-502.418,00	2.197.582,00	0,62 %	81,39
Funkcija: 0620 Razvoj zajednice						
kapitalni projekt: <b>K1008-01</b> Dodatno ulaganje u MO Kožino		1.300.000,00	790.000,00	2.090.000,00	0,59 %	160,77
451	DODATNA ULAGANJA NA GRAD.OBJEKTIMA 11 71	1.300.000,00	790.000,00	2.090.000,00	0,59 %	160,77
Funkcija: 0620 Razvoj zajednice						
kapitalni projekt: <b>K1008-02</b> Dodatno ulaganje u MO Vidikovac		700.000,00	-592.418,00	107.582,00	0,03 %	15,37
451	DODATNA ULAGANJA NA GRAD.OBJEKTIMA 71	700.000,00	-592.418,00	107.582,00	0,03 %	15,37
Funkcija: 0620 Razvoj zajednice						
kapitalni projekt: <b>K1008-04</b> Dodatno ulaganje u MO Plovanija		700.000,00	-700.000,00	0,00	0,00 %	0,00
451	DODATNA ULAGANJA NA GRAD.OBJEKTIMA 71	700.000,00	-700.000,00	0,00	0,00 %	0,00
Razdjel: <b>030</b>	<b>UPRAVNI ODJEL ZA ODGOJ I ŠKOLSTVO</b>	46.531.300,00	-1.900.900,00	44.630.400,00	12,68 %	95,91
Glava: <b>030-01</b>	<b>PREDŠKOLSKO OBRAZOVANJE</b>	30.614.000,00	-1.688.400,00	28.925.600,00	8,22 %	94,48
<i>glavni program: G20 Predškoolstvo i obrazovanje</i>		8.694.000,00	0,00	8.694.000,00	2,47 %	100,00
Program: <b>1009</b>	<b>Financiranje predškolskog odgoja u privatnim vrtićima</b>	8.694.000,00	0,00	8.694.000,00	2,47 %	100,00
Funkcija: 0911 Predškolsko obrazovanje						
aktivnost: <b>A1009-01</b> Financiranje privatnih vrtića		8.694.000,00	0,00	8.694.000,00	2,47 %	100,00
381	TEKUĆE DONACIJE 11	8.694.000,00	0,00	8.694.000,00	2,47 %	100,00

# GRAD ZADAR PRVE IZMJENE I DOPUNE PRORAČUNA ZA 2012. GODINU

UKUPNI RASHODI - POSEBNI DIO		Plan	Povećanje - smanjenje	Prve izmjene i dopune	Struktura	Indeks
izvori financiranja						
Razdjel: <b>030</b>	<b>UPRAVNI ODJEL ZA ODGOJ I ŠKOLSTVO</b>	46.531.300,00	-1.900.900,00	44.630.400,00	12,68 %	95,91
Glava: <b>030-01</b>	<b>PREDŠKOLSKO OBRAZOVANJE</b>	30.614.000,00	-1.688.400,00	28.925.600,00	8,22 %	94,48
<i>korisnik: 030-01-36006 DJEČJI VRTIĆ RADOST</i>		12.042.300,00	-1.099.000,00	10.943.300,00	3,11 %	90,87
<i>glavni program: G20 Predškoolstvo i obrazovanje</i>		12.042.300,00	-1.099.000,00	10.943.300,00	3,11 %	90,87
Program: <b>1010</b>	<b>Predškolski odgoj u vrtićima čiji je osnivač Grad Zadar</b>	12.042.300,00	-1.099.000,00	10.943.300,00	3,11 %	90,87
Funkcija: 0911 Predškolsko obrazovanje						
aktivnost: <b>A1010-01</b> Rashodi za usluge		10.862.300,00	-480.000,00	10.382.300,00	2,95 %	95,58
311	PLAĆE 11	9.004.500,00	0,00	9.004.500,00	2,56 %	100,00
312	OSTALI RASHODI ZA ZAPOSLENE 11	300.000,00	-300.000,00	0,00	0,00 %	0,00
313	DOPRINOSI NA PLAĆE 11	1.557.800,00	-180.000,00	1.377.800,00	0,39 %	88,45
Funkcija: 0911 Predškolsko obrazovanje						
aktivnost: <b>A1010-02</b> Materijalni rashodi DV Radost		670.000,00	-225.000,00	445.000,00	0,13 %	66,42
321	NAKNADE TROŠKOVA ZAPOSLENIMA 11	670.000,00	-225.000,00	445.000,00	0,13 %	66,42
Funkcija: 0911 Predškolsko obrazovanje						
aktivnost: <b>A1010-03</b> Opremanje DV Radost		400.000,00	-400.000,00	0,00	0,00 %	0,00
422	POSTROJENJA I OPREMA 11	400.000,00	-400.000,00	0,00	0,00 %	0,00
Funkcija: 0911 Predškolsko obrazovanje						
aktivnost: <b>A1010-04</b> Financiranje programa predšk. odgoja preko Ministarstva		110.000,00	6.000,00	116.000,00	0,03 %	105,45
381	TEKUĆE DONACIJE 51	110.000,00	6.000,00	116.000,00	0,03 %	105,45
<i>korisnik: 030-01-40998 DJEČJI VRTIĆ SUNCE</i>		9.877.700,00	-589.400,00	9.288.300,00	2,64 %	94,03
<i>glavni program: G20 Predškoolstvo i obrazovanje</i>		9.877.700,00	-589.400,00	9.288.300,00	2,64 %	94,03
Program: <b>1010</b>	<b>Predškolski odgoj u vrtićima čiji je osnivač Grad Zadar</b>	9.877.700,00	-589.400,00	9.288.300,00	2,64 %	94,03
Funkcija: 0911 Predškolsko obrazovanje						
aktivnost: <b>A1010-05</b> Rashodi za zaposlene		9.302.700,00	-437.900,00	8.864.800,00	2,52 %	95,29
311	PLAĆE 11	7.555.500,00	0,00	7.555.500,00	2,15 %	100,00
312	OSTALI RASHODI ZA ZAPOSLENE 11	440.000,00	-286.700,00	153.300,00	0,04 %	34,84
313	DOPRINOSI NA PLAĆE 11	1.307.200,00	-151.200,00	1.156.000,00	0,33 %	88,43
Funkcija: 0911 Predškolsko obrazovanje						
aktivnost: <b>A1010-06</b> Materijalni rashodi DV Sunce		500.000,00	-168.400,00	331.600,00	0,09 %	66,32
321	NAKNADE TROŠKOVA ZAPOSLENIMA 11	500.000,00	-168.400,00	331.600,00	0,09 %	66,32
Funkcija: 0911 Predškolsko obrazovanje						
aktivnost: <b>A1010-08</b> Sufinanciranje programa preko Ministarstva		75.000,00	16.900,00	91.900,00	0,03 %	122,53
381	TEKUĆE DONACIJE 51	75.000,00	16.900,00	91.900,00	0,03 %	122,53
Glava: <b>030-02</b>	<b>UČENICI I STUDENTI</b>	2.510.000,00	-337.500,00	2.172.500,00	0,62 %	86,55
<i>glavni program: G20 Predškoolstvo i obrazovanje</i>		2.510.000,00	-337.500,00	2.172.500,00	0,62 %	86,55
Program: <b>1011</b>	<b>Učeničke i studentske stipendije</b>	2.510.000,00	-337.500,00	2.172.500,00	0,62 %	86,55
Funkcija: 0980 Usluge obrazovanja koje nisu drugdje svrstane						
aktivnost: <b>A1011-01</b> Ostali nespomenuti rashodi		10.000,00	-7.500,00	2.500,00	0,00 %	25,00
329	OSTALI NESPOMENUTI RASHODI POSLOVANJA 11	10.000,00	-7.500,00	2.500,00	0,00 %	25,00
Funkcija: 0980 Usluge obrazovanja koje nisu drugdje svrstane						
aktivnost: <b>A1011-02</b> Stipendije učenicima i studentima		2.500.000,00	-330.000,00	2.170.000,00	0,62 %	86,80
512	DANI ZAJMOVI NEPROFI. ORGA. GRADA. I KUĆANSTVIN 51	2.500.000,00	-330.000,00	2.170.000,00	0,62 %	86,80

# GRAD ZADAR PRVE IZMJENE I DOPUNE PRORAČUNA ZA 2012. GODINU

UKUPNI RASHODI - POSEBNI DIO				Plan	Povećanje - smanjenje	Prve izmjene i dopune	Struktura	Indeks
izvori financiranja								
Razdjel: <b>030</b>	<b>UPRAVNI ODJEL ZA ODGOJ I ŠKOLSTVO</b>			46.531.300,00	-1.900.900,00	44.630.400,00	12,68 %	95,91
Glava: <b>030-03</b>	<b>OSNOVNO ŠKOLSTVO</b>			13.407.300,00	125.000,00	13.532.300,00	3,84 %	100,93
<i>glavni program: G20 Predškolsstvo i obrazovanje</i>				13.407.300,00	125.000,00	13.532.300,00	3,84 %	100,93
Program: <b>1012</b>	Program osnovnoškolskog obrazovanja			11.277.300,00	0,00	11.277.300,00	3,20 %	100,00
Funkcija: 0912 Osnovno obrazovanje								
aktivnost: <b>A1012-01</b> Materijalni rashodi škola				8.966.100,00	-5.700,00	8.960.400,00	2,55 %	99,94
321	NAKNADE TROŠKOVA ZAPOSLENIMA	11		424.000,00	-7.000,00	417.000,00	0,12 %	98,35
322	RASHODI ZA MATERIJAL I ENERGIJU	11 51		3.950.800,00	-88.900,00	3.861.900,00	1,10 %	97,75
323	RASHODI ZA USLUGE	11 51		4.162.200,00	100.100,00	4.262.300,00	1,21 %	102,40
329	OSTALI NESPOMENUTI RASHODI POSLOVANJA	11 51		429.100,00	-9.900,00	419.200,00	0,12 %	97,69
Funkcija: 0912 Osnovno obrazovanje								
aktivnost: <b>A1012-02</b> Financijski rashodi škola				61.200,00	5.700,00	66.900,00	0,02 %	109,31
343	OSTALI FINANCIJSKI RASHODI	11		61.200,00	5.700,00	66.900,00	0,02 %	109,31
Funkcija: 0912 Osnovno obrazovanje								
kapitalni projekt: <b>K1012-03</b> Opremanje škola				480.000,00	0,00	480.000,00	0,14 %	100,00
422	POSTROJENJA I OPREMA	51		480.000,00	0,00	480.000,00	0,14 %	100,00
Funkcija: 0912 Osnovno obrazovanje								
kapitalni projekt: <b>K1012-04</b> Rashodi za dodatna ulaganja na školama				1.770.000,00	0,00	1.770.000,00	0,50 %	100,00
412	NEMATERIJALNA IMOVINA	51		236.400,00	0,00	236.400,00	0,07 %	100,00
451	DODATNA ULAGANJA NA GRAD.OBJEKTIMA	11 51		1.273.600,00	0,00	1.273.600,00	0,36 %	100,00
452	DODATNA ULAGANJA NA POSTROJENJIMA I OPREMI	51		260.000,00	0,00	260.000,00	0,07 %	100,00
Program: <b>1013</b>	Izvanstandardni programi u školama			2.110.000,00	125.000,00	2.235.000,00	0,63 %	105,92
Funkcija: 0912 Osnovno obrazovanje								
tekući projekt: <b>T1013-03</b> Nabava školskog autobusa				260.000,00	0,00	260.000,00	0,07 %	100,00
423	PRIJEVOZNA SREDSTVA	51		260.000,00	0,00	260.000,00	0,07 %	100,00
Funkcija: 0912 Osnovno obrazovanje								
aktivnost: <b>A1013-04</b> Izvanškolske aktivnosti				400.000,00	-50.000,00	350.000,00	0,10 %	87,50
381	TEKUĆE DONACIJE	11 51		400.000,00	-50.000,00	350.000,00	0,10 %	87,50
Funkcija: 0980 Usluge obrazovanja koje nisu drugdje svrstane								
aktivnost: <b>A1013-05</b> Drugi izvanstandardni programi				700.000,00	145.000,00	845.000,00	0,24 %	120,71
381	TEKUĆE DONACIJE	11 51		700.000,00	145.000,00	845.000,00	0,24 %	120,71
Funkcija: 0912 Osnovno obrazovanje								
aktivnost: <b>A1013-06</b> Produženi boravak				750.000,00	30.000,00	780.000,00	0,22 %	104,00
381	TEKUĆE DONACIJE	11		750.000,00	30.000,00	780.000,00	0,22 %	104,00
Program: <b>1014</b>	Program financiranja Pučkog otvorenog učilišta			20.000,00	0,00	20.000,00	0,01 %	100,00
Funkcija: 0912 Osnovno obrazovanje								
aktivnost: <b>A1014-01</b> Financiranje Pučkog otvorenog učilišta				20.000,00	0,00	20.000,00	0,01 %	100,00
381	TEKUĆE DONACIJE	11		20.000,00	0,00	20.000,00	0,01 %	100,00
Razdjel: <b>040</b>	<b>UPRAVNI ODJEL ZA SOCIJALNU SKRB I ZDRAVSTVO</b>			25.637.900,00	-2.045.000,00	23.592.900,00	6,70 %	92,02
Glava: <b>040-01</b>	<b>SOCIJALNA SKRB</b>			13.421.900,00	-320.000,00	13.101.900,00	3,72 %	97,62
<i>glavni program: G30 Socijalna skrb i zdravstvena zaštita</i>				13.421.900,00	-320.000,00	13.101.900,00	3,72 %	97,62
Program: <b>1015</b>	Program socijalne skrbi za starije osobe			2.886.900,00	-280.000,00	2.606.900,00	0,74 %	90,30
Funkcija: 1020 Starost								
aktivnost: <b>A1015-01</b> Pomoć i njega u kući-Dom za odrasle osobe Sv. Frane				1.200.000,00	0,00	1.200.000,00	0,34 %	100,00
311	PLAĆE	11		796.000,00	0,00	796.000,00	0,23 %	100,00

# GRAD ZADAR PRVE IZMJENE I DOPUNE PRORAČUNA ZA 2012. GODINU

UKUPNI RASHODI - POSEBNI DIO		Plan	Povećanje - smanjenje	Prve izmjene i dopune	Struktura	Indeks
izvori financiranja						
Razdjel: <b>040</b>	<b>UPRAVNI ODJEL ZA SOCIJALNU SKRB I ZDRAVSTVO</b>	25.637.900,00	-2.045.000,00	23.592.900,00	6,70 %	92,02
Glava: <b>040-01</b>	<b>SOCIJALNA SKRB</b>	13.421.900,00	-320.000,00	13.101.900,00	3,72 %	97,62
<i>glavni program: G30 Socijalna skrb i zdravstvena zaštita</i>		13.421.900,00	-320.000,00	13.101.900,00	3,72 %	97,62
Program: <b>1015</b>	<b>Program socijalne skrbi za starije osobe</b>	2.886.900,00	-280.000,00	2.606.900,00	0,74 %	90,30
Funkcija: 1020 Starost						
aktivnost: <b>A1015-01</b> Pomoć i njega u kući-Dom za odrasle osobe Sv. Frane		1.200.000,00	0,00	1.200.000,00	0,34 %	100,00
312	OSTALI RASHODI ZA ZAPOSLENE 11	70.000,00	0,00	70.000,00	0,02 %	100,00
313	DOPRINOSI NA PLAĆE 11	138.000,00	0,00	138.000,00	0,04 %	100,00
321	NAKNADE TROŠKOVA ZAPOSLENIMA 11	53.000,00	0,00	53.000,00	0,02 %	100,00
322	RASHODI ZA MATERIJAL I ENERGIJU 11	85.500,00	0,00	85.500,00	0,02 %	100,00
323	RASHODI ZA USLUGE 11 51	25.000,00	0,00	25.000,00	0,01 %	100,00
329	OSTALI NESPOMENUTI RASHODI POSLOVANJA 11 51	27.500,00	0,00	27.500,00	0,01 %	100,00
382	KAPITALNE DONACIJE 11	5.000,00	0,00	5.000,00	0,00 %	100,00
Funkcija: 1020 Starost						
tekući projekt: <b>T1015-02</b> HALO pomoć starijim i nemoćnim osobama		286.900,00	0,00	286.900,00	0,08 %	100,00
311	PLAĆE 51	197.000,00	0,00	197.000,00	0,06 %	100,00
312	OSTALI RASHODI ZA ZAPOSLENE 51	8.000,00	0,00	8.000,00	0,00 %	100,00
313	DOPRINOSI NA PLAĆE 11 51	33.900,00	0,00	33.900,00	0,01 %	100,00
321	NAKNADE TROŠKOVA ZAPOSLENIMA 51	8.000,00	0,00	8.000,00	0,00 %	100,00
322	RASHODI ZA MATERIJAL I ENERGIJU 11	6.000,00	0,00	6.000,00	0,00 %	100,00
323	RASHODI ZA USLUGE 11	4.000,00	0,00	4.000,00	0,00 %	100,00
382	KAPITALNE DONACIJE 51	30.000,00	0,00	30.000,00	0,01 %	100,00
Funkcija: 1020 Starost						
aktivnost: <b>A1015-03</b> Gradska udruga umirovljenika		100.000,00	40.000,00	140.000,00	0,04 %	140,00
381	TEKUĆE DONACIJE 11	100.000,00	40.000,00	140.000,00	0,04 %	140,00
Funkcija: 1020 Starost						
aktivnost: <b>A1015-04</b> Novčana pomoć (uskrsnice)		1.300.000,00	-320.000,00	980.000,00	0,28 %	75,38
381	TEKUĆE DONACIJE 11	1.300.000,00	-320.000,00	980.000,00	0,28 %	75,38
Program: <b>1016</b>	<b>Program zaštite životnog standarda</b>	5.930.000,00	0,00	5.930.000,00	1,68 %	100,00
Funkcija: 1090 Aktivnosti soc.zaštite koji nisu drugdje svrstane						
aktivnost: <b>A1016-01</b> Podmirivanje troškova elektr.energije i ogrjeva		2.150.000,00	0,00	2.150.000,00	0,61 %	100,00
322	RASHODI ZA MATERIJAL I ENERGIJU 11 51	1.650.000,00	0,00	1.650.000,00	0,47 %	100,00
323	RASHODI ZA USLUGE 51	500.000,00	0,00	500.000,00	0,14 %	100,00
Funkcija: 1090 Aktivnosti soc.zaštite koji nisu drugdje svrstane						
aktivnost: <b>A1016-02</b> Subvencioniranje predškolsva i prijevoza umirovljenika		3.200.000,00	0,00	3.200.000,00	0,91 %	100,00
351	SUBVENCije TRGO.DRUŠTVIMA U JAVNOM SEKTORU 11 51	3.200.000,00	0,00	3.200.000,00	0,91 %	100,00
Funkcija: 1020 Starost						
aktivnost: <b>A1016-03</b> Pučka kuhinja		580.000,00	0,00	580.000,00	0,16 %	100,00
381	TEKUĆE DONACIJE 51	580.000,00	0,00	580.000,00	0,16 %	100,00
Program: <b>1017</b>	<b>Program psihosocijalne zaštite obitelji</b>	3.295.000,00	0,00	3.295.000,00	0,94 %	100,00
Funkcija: 1090 Aktivnosti soc.zaštite koji nisu drugdje svrstane						
aktivnost: <b>A1017-01</b> Pomoć socijalno ugroženim obiteljima		30.000,00	0,00	30.000,00	0,01 %	100,00
372	OSTALE NAKNADE GRADA.I KUĆAN.IZ PRORAČUNA 11	30.000,00	0,00	30.000,00	0,01 %	100,00
Funkcija: 1040 Obitelj i djeca						
aktivnost: <b>A1017-04</b> Zaštita djece, braka i obitelji		925.000,00	0,00	925.000,00	0,26 %	100,00
372	OSTALE NAKNADE GRADA.I KUĆAN.IZ PRORAČUNA 11	450.000,00	0,00	450.000,00	0,13 %	100,00
381	TEKUĆE DONACIJE 11	475.000,00	0,00	475.000,00	0,13 %	100,00



# GRAD ZADAR PRVE IZMJENE I DOPUNE PRORAČUNA ZA 2012. GODINU

## UKUPNI RASHODI - POSEBNI DIO

				Plan	Povećanje - smanjenje	Prve izmjene i dopune	Struktura	Indeks
				izvori financiranja				
Razdjel:	<b>040</b>	<b>UPRAVNI ODJEL ZA SOCIJALNU SKRB I ZDRAVSTVO</b>		25.637.900,00	-2.045.000,00	23.592.900,00	6,70 %	92,02
Glava:	<b>040-01</b>	<b>SOCIJALNA SKRB</b>		13.421.900,00	-320.000,00	13.101.900,00	3,72 %	97,62
<i>glavni program: G30 Socijalna skrb i zdravstvena zaštita</i>				13.421.900,00	-320.000,00	13.101.900,00	3,72 %	97,62
Program:	<b>1017</b>	<b>Program psihosocijalne zaštite obitelji</b>		3.295.000,00	0,00	3.295.000,00	0,94 %	100,00
Funkcija:	1040	Obitelj i djeca						
aktivnost:	<b>A1017-05</b>	Zaštita materинства i mentalnog zdravlja djeteta		2.310.000,00	0,00	2.310.000,00	0,66 %	100,00
372	OSTALE NAKNADE GRAĐA.I KUĆAN.IZ PRORAČUNA	11		2.250.000,00	0,00	2.250.000,00	0,64 %	100,00
381	TEKUĆE DONACIJE	51		60.000,00	0,00	60.000,00	0,02 %	100,00
Funkcija:	0980	Usluge obrazovanja koje nisu drugdje svrstane						
aktivnost:	<b>A1017-06</b>	Pomoć djeci smještenoj u Domu za odgoj djece i mladeži		30.000,00	0,00	30.000,00	0,01 %	100,00
381	TEKUĆE DONACIJE	51		30.000,00	0,00	30.000,00	0,01 %	100,00
Program:	<b>1019</b>	<b>Financiranje udruga s područja socijalne skrbi</b>		1.310.000,00	-40.000,00	1.270.000,00	0,36 %	96,95
Funkcija:	1012	Invaliditet						
aktivnost:	<b>A1019-01</b>	Prijenosi udrugama građana		1.310.000,00	-40.000,00	1.270.000,00	0,36 %	96,95
381	TEKUĆE DONACIJE	11 51		1.310.000,00	-40.000,00	1.270.000,00	0,36 %	96,95
Glava:	<b>040-02</b>	<b>ZAŠTITA OSOBA S INVALIDITETOM I DJECE S TEŠK. U</b>		7.256.000,00	-885.000,00	6.371.000,00	1,81 %	87,80
<i>glavni program: G30 Socijalna skrb i zdravstvena zaštita</i>				3.010.000,00	-885.000,00	2.125.000,00	0,60 %	70,60
Program:	<b>1020</b>	<b>Program zaštite osoba s teškoćama u razvoju</b>		2.800.000,00	-900.000,00	1.900.000,00	0,54 %	67,86
Funkcija:	1012	Invaliditet						
kapitalni projekt:	<b>K1020-02</b>	Izgradnja Centra Mocire za osobe s teškoćama u razvoju		2.800.000,00	-900.000,00	1.900.000,00	0,54 %	67,86
421	GRAĐEVINSKI OBJEKTI	43		1.900.000,00	0,00	1.900.000,00	0,54 %	100,00
422	POSTROJENJA I OPREMA	51		900.000,00	-900.000,00	0,00	0,00 %	0,00
Program:	<b>1021</b>	<b>Mobilnost osoba s invaliditetom</b>		210.000,00	15.000,00	225.000,00	0,06 %	107,14
Funkcija:	1012	Invaliditet						
aktivnost:	<b>A1021-03</b>	Poboljšanje psihofizičkog stanja osoba s tškoćama u razvoju		210.000,00	15.000,00	225.000,00	0,06 %	107,14
323	RASHODI ZA USLUGE	11		50.000,00	15.000,00	65.000,00	0,02 %	130,00
381	TEKUĆE DONACIJE	11		160.000,00	0,00	160.000,00	0,05 %	100,00
<i>korisnik: 040-02-35966 DJEČJI VRTIĆ LATICA</i>				4.246.000,00	0,00	4.246.000,00	1,21 %	100,00
<i>glavni program: G30 Socijalna skrb i zdravstvena zaštita</i>				4.246.000,00	0,00	4.246.000,00	1,21 %	100,00
Program:	<b>1022</b>	<b>Predškolski odgoj djece s poteškoćama u razvoju</b>		4.246.000,00	0,00	4.246.000,00	1,21 %	100,00
Funkcija:	0911	Predškolsko obrazovanje						
aktivnost:	<b>A1022-05</b>	Rashodi za zaposlene		3.436.000,00	-98.000,00	3.338.000,00	0,95 %	97,15
311	PLAĆE	11		2.790.000,00	-30.000,00	2.760.000,00	0,78 %	98,92
312	OSTALI RASHODI ZA ZAPOSLENE	11 51		165.000,00	-53.000,00	112.000,00	0,03 %	67,88
313	DOPRINOSI NA PLAĆE	11		481.000,00	-15.000,00	466.000,00	0,13 %	96,88
Funkcija:	0911	Predškolsko obrazovanje						
aktivnost:	<b>A1022-06</b>	Materijalni rashodi DV Latica		810.000,00	98.000,00	908.000,00	0,26 %	112,10
321	NAKNADE TROŠKOVA ZAPOSLENIMA	51		227.000,00	27.400,00	254.400,00	0,07 %	112,07
322	RASHODI ZA MATERIJAL I ENERGIJU	51		358.000,00	67.100,00	425.100,00	0,12 %	118,74
323	RASHODI ZA USLUGE	11 51		132.300,00	700,00	133.000,00	0,04 %	100,53
329	OSTALI NESPOMENUTI RASHODI POSLOVANJA	11 51		90.700,00	2.300,00	93.000,00	0,03 %	102,54
343	OSTALI FINANCIJSKI RASHODI	51		2.000,00	500,00	2.500,00	0,00 %	125,00

# GRAD ZADAR PRVE IZMJENE I DOPUNE PRORAČUNA ZA 2012. GODINU

## UKUPNI RASHODI - POSEBNI DIO

		Plan	Povećanje - smanjenje	Prve izmjene i dopune	Struktura	Indeks
		izvori financiranja				
Razdjel:	<b>040 UPRAVNI ODJEL ZA SOCIJALNU SKRB I ZDRAVSTVO</b>	25.637.900,00	-2.045.000,00	23.592.900,00	6,70 %	92,02
Glava:	<b>040-03 ZDRAVSTVO</b>	4.040.000,00	-820.000,00	3.220.000,00	0,91 %	79,70
<i>glavni program: G30 Socijalna skrb i zdravstvena zaštita</i>		4.040.000,00	-820.000,00	3.220.000,00	0,91 %	79,70
Program:	<b>1023 Program financiranja potreba u zdravstvu</b>	915.000,00	-120.000,00	795.000,00	0,23 %	86,89
Funkcija:	<b>0760 Poslovi i usluge zdravstva koji nisu drugdje svrstani</b>					
aktivnost:	<b>A1023-01 Zaštita od zaraznih bolesti</b>	100.000,00	0,00	100.000,00	0,03 %	100,00
323	RASHODI ZA USLUGE 11	100.000,00	0,00	100.000,00	0,03 %	100,00
Funkcija:	<b>0760 Poslovi i usluge zdravstva koji nisu drugdje svrstani</b>					
aktivnost:	<b>A1023-02 Zaštita životinja</b>	550.000,00	0,00	550.000,00	0,16 %	100,00
323	RASHODI ZA USLUGE 11	300.000,00	0,00	300.000,00	0,09 %	100,00
421	GRADEVINSKI OBJEKTI 11 61	250.000,00	0,00	250.000,00	0,07 %	100,00
Funkcija:	<b>0740 Službe javnog zdravstva</b>					
aktivnost:	<b>A1023-03 Prevencija rizika i nastanka bolesti cirkulacijskog sustava</b>	35.000,00	0,00	35.000,00	0,01 %	100,00
381	TEKUĆE DONACIJE 11	35.000,00	0,00	35.000,00	0,01 %	100,00
Funkcija:	<b>0760 Poslovi i usluge zdravstva koji nisu drugdje svrstani</b>					
aktivnost:	<b>A1023-04 Dežurstva liječnika nedjeljom i praznikom</b>	80.000,00	0,00	80.000,00	0,02 %	100,00
363	POMOĆI UNUTAR OPĆEG PRORAČUNA 11	80.000,00	0,00	80.000,00	0,02 %	100,00
Funkcija:	<b>0760 Poslovi i usluge zdravstva koji nisu drugdje svrstani</b>					
aktivnost:	<b>A1023-05 Adaptacija i uređenje otočkih ambulanti (Brgulje, Zapuntel,</b>	30.000,00	-30.000,00	0,00	0,00 %	0,00
323	RASHODI ZA USLUGE 11	30.000,00	-30.000,00	0,00	0,00 %	0,00
Funkcija:	<b>0760 Poslovi i usluge zdravstva koji nisu drugdje svrstani</b>					
aktivnost:	<b>A1023-06 Disperzija ambulanti opće medicine</b>	120.000,00	-90.000,00	30.000,00	0,01 %	25,00
323	RASHODI ZA USLUGE 11	120.000,00	-90.000,00	30.000,00	0,01 %	25,00
Program:	<b>1024 Program pomoći Općoj bolnici Zadar</b>	2.000.000,00	-500.000,00	1.500.000,00	0,43 %	75,00
Funkcija:	<b>074 SLUŽBE JAVNOG ZDRAVSTVA</b>					
kapitalni projekt:	<b>K1024-01 Kapitalne donacije</b>	2.000.000,00	-500.000,00	1.500.000,00	0,43 %	75,00
363	POMOĆI UNUTAR OPĆEG PRORAČUNA 11 51	2.000.000,00	-500.000,00	1.500.000,00	0,43 %	75,00
Program:	<b>1025 Prevencija i borba protiv ovisnosti</b>	645.000,00	-40.000,00	605.000,00	0,17 %	93,80
Funkcija:	<b>1011 Bolest</b>					
aktivnost:	<b>A1025-01 Kampanja protiv ovisnosti o opojnim drogama</b>	80.000,00	0,00	80.000,00	0,02 %	100,00
323	RASHODI ZA USLUGE 11	50.000,00	0,00	50.000,00	0,01 %	100,00
381	TEKUĆE DONACIJE 11	30.000,00	0,00	30.000,00	0,01 %	100,00
Funkcija:	<b>0740 Službe javnog zdravstva</b>					
aktivnost:	<b>A1025-02 Osmišljavanje slobodnog vremena</b>	40.000,00	0,00	40.000,00	0,01 %	100,00
323	RASHODI ZA USLUGE 11	40.000,00	0,00	40.000,00	0,01 %	100,00
Funkcija:	<b>0760 Poslovi i usluge zdravstva koji nisu drugdje svrstani</b>					
aktivnost:	<b>A1025-03 Financiranje Savjeta mladih Grada Zadra</b>	30.000,00	0,00	30.000,00	0,01 %	100,00
381	TEKUĆE DONACIJE 11	30.000,00	0,00	30.000,00	0,01 %	100,00
Funkcija:	<b>0760 Poslovi i usluge zdravstva koji nisu drugdje svrstani</b>					
aktivnost:	<b>A1025-04 Školski preventivni programi</b>	200.000,00	0,00	200.000,00	0,06 %	100,00
381	TEKUĆE DONACIJE 11	200.000,00	0,00	200.000,00	0,06 %	100,00
Funkcija:	<b>0760 Poslovi i usluge zdravstva koji nisu drugdje svrstani</b>					
aktivnost:	<b>A1025-05 Aktivnosti ustanova, udruga i humanitarne aktivnosti</b>	280.000,00	-40.000,00	240.000,00	0,07 %	85,71
381	TEKUĆE DONACIJE 11	280.000,00	-40.000,00	240.000,00	0,07 %	85,71
Funkcija:	<b>0760 Poslovi i usluge zdravstva koji nisu drugdje svrstani</b>					
aktivnost:	<b>A1025-07 Prevencija širenja zaraznih bolesti kod intrav. ovisnika</b>	15.000,00	0,00	15.000,00	0,00 %	100,00
323	RASHODI ZA USLUGE 11	15.000,00	0,00	15.000,00	0,00 %	100,00

# GRAD ZADAR PRVE IZMJENE I DOPUNE PRORAČUNA ZA 2012. GODINU

UKUPNI RASHODI - POSEBNI DIO		Plan	Povećanje - smanjenje	Prve izmjene i dopune	Struktura	Indeks
izvori financiranja						
Razdjel: <b>040</b>	<b>UPRAVNI ODJEL ZA SOCIJALNU SKRB I ZDRAVSTVO</b>	25.637.900,00	-2.045.000,00	23.592.900,00	6,70 %	92,02
Glava: <b>040-03</b>	<b>ZDRAVSTVO</b>	4.040.000,00	-820.000,00	3.220.000,00	0,91 %	79,70
<i>glavni program: G30 Socijalna skrb i zdravstvena zaštita</i>		4.040.000,00	-820.000,00	3.220.000,00	0,91 %	79,70
Program: <b>1026</b>	Stručno usavršavanje u zdravstvu i pomoć oboljelima	480.000,00	-160.000,00	320.000,00	0,09 %	66,67
Funkcija: 0760	Poslovi i usluge zdravstva koji nisu drugdje svrstani					
aktivnost: <b>A1026-01</b>	Pomoć u stručnom usavršavanju djelatnika u zdravstvu	300.000,00	-160.000,00	140.000,00	0,04 %	46,67
381	TEKUĆE DONACIJE 11	300.000,00	-160.000,00	140.000,00	0,04 %	46,67
Funkcija: 0760	Poslovi i usluge zdravstva koji nisu drugdje svrstani					
aktivnost: <b>A1026-02</b>	Donacije udrugama za pomoć oboljelima	180.000,00	0,00	180.000,00	0,05 %	100,00
381	TEKUĆE DONACIJE 11	180.000,00	0,00	180.000,00	0,05 %	100,00
Glava: <b>040-04</b>	<b>UDRUGE IZ DOMOVINSKOG RATA I II. SVJ. RATA</b>	920.000,00	-20.000,00	900.000,00	0,26 %	97,83
<i>glavni program: G30 Socijalna skrb i zdravstvena zaštita</i>		920.000,00	-20.000,00	900.000,00	0,26 %	97,83
Program: <b>1027</b>	Udruge iz Domovinskog rata	860.000,00	-20.000,00	840.000,00	0,24 %	97,67
Funkcija: 1090	Aktivnosti soc.zaštite koji nisu drugdje svrstane					
aktivnost: <b>A1027-01</b>	Financiranje programa Udruga iz Domovinskog rata	590.000,00	0,00	590.000,00	0,17 %	100,00
381	TEKUĆE DONACIJE 51	590.000,00	0,00	590.000,00	0,17 %	100,00
Funkcija: 1090	Aktivnosti soc.zaštite koji nisu drugdje svrstane					
aktivnost: <b>A1027-02</b>	Pomoć djeci hrvatskih branitelja iz Domovinskog rata	50.000,00	0,00	50.000,00	0,01 %	100,00
381	TEKUĆE DONACIJE 11	50.000,00	0,00	50.000,00	0,01 %	100,00
Funkcija: 1070	Socijalna isključenost					
aktivnost: <b>A1027-03</b>	Pružanje psihosoc. pomoći Hrv. braniteljima	80.000,00	0,00	80.000,00	0,02 %	100,00
381	TEKUĆE DONACIJE 11	80.000,00	0,00	80.000,00	0,02 %	100,00
Funkcija: 0620	Razvoj zajednice					
aktivnost: <b>A1027-05</b>	Pomoć pri stambenom zbrinjavanju branitelja	100.000,00	-20.000,00	80.000,00	0,02 %	80,00
382	KAPITALNE DONACIJE 51	100.000,00	-20.000,00	80.000,00	0,02 %	80,00
Funkcija: 1090	Aktivnosti soc.zaštite koji nisu drugdje svrstane					
aktivnost: <b>A1027-06</b>	Obilježavanje obljetnica iz Domovinskog rata	20.000,00	0,00	20.000,00	0,01 %	100,00
381	TEKUĆE DONACIJE 11	20.000,00	0,00	20.000,00	0,01 %	100,00
Funkcija: 1090	Aktivnosti soc.zaštite koji nisu drugdje svrstane					
aktivnost: <b>A1027-08</b>	Održavanje grobnih mjesta i grobnica poginulih branitelja	20.000,00	0,00	20.000,00	0,01 %	100,00
381	TEKUĆE DONACIJE 11	20.000,00	0,00	20.000,00	0,01 %	100,00
Program: <b>1028</b>	Financiranje udruga iz drugog svj. rata	60.000,00	0,00	60.000,00	0,02 %	100,00
Funkcija: 1090	Aktivnosti soc.zaštite koji nisu drugdje svrstane					
aktivnost: <b>A1028-01</b>	Financiranje udruga iz drugog svjetskog rata	60.000,00	0,00	60.000,00	0,02 %	100,00
381	TEKUĆE DONACIJE 11	60.000,00	0,00	60.000,00	0,02 %	100,00
Razdjel: <b>060</b>	<b>UPRAVNI ODJEL ZA GRADITELJSTVO I ZAŠTITU OKOLIŠA</b>	85.900.000,00	-16.500.000,00	69.400.000,00	19,71 %	80,79
Glava: <b>060-01</b>	<b>Komunalna izgradnja</b>	37.600.000,00	-15.600.000,00	22.000.000,00	6,25 %	58,51
<i>glavni program: G40 Izgradnja, zaštita okoliša i prostorno planiranje</i>		37.600.000,00	-15.600.000,00	22.000.000,00	6,25 %	58,51
Program: <b>1029</b>	Izgradnja objekata i uređaja komunalne infrastrukture	26.950.000,00	-10.050.000,00	16.900.000,00	4,80 %	62,71
Funkcija: 0620	Razvoj zajednice					
kapitalni projekt: <b>KI029-01</b>	Izgradnja ceste	8.600.000,00	-1.600.000,00	7.000.000,00	1,99 %	81,40
421	GRADEVINSKI OBJEKTI 43	8.600.000,00	-1.600.000,00	7.000.000,00	1,99 %	81,40

# GRAD ZADAR PRVE IZMJENE I DOPUNE PRORAČUNA ZA 2012. GODINU

UKUPNI RASHODI - POSEBNI DIO		Plan	Povećanje - smanjenje	Prve izmjene i dopune	Struktura	Indeks
		izvori financiranja				
Razdjel:	<b>060 UPRAVNI ODJEL ZA GRADITELJSTVO I ZAŠTITU OKOLIŠ</b>	85.900.000,00	-16.500.000,00	69.400.000,00	19,71 %	80,79
Glava:	<b>060-01 Komunalna izgradnja</b>	37.600.000,00	-15.600.000,00	22.000.000,00	6,25 %	58,51
<i>glavni program: G40 Izgradnja, zaštita okoliša i prostorno planiranje</i>		37.600.000,00	-15.600.000,00	22.000.000,00	6,25 %	58,51
Program:	<b>1029 Izgradnja objekata i uređaja komunalne infrastrukture</b>	26.950.000,00	-10.050.000,00	16.900.000,00	4,80 %	62,71
Funkcija:	0620 Razvoj zajednice					
kapitalni projekt:	<b>K1029-03 Uređenje obale</b>	4.500.000,00	-4.500.000,00	0,00	0,00 %	0,00
421	GRAĐEVINSKI OBJEKTI 11	4.500.000,00	-4.500.000,00	0,00	0,00 %	0,00
Funkcija:	0620 Razvoj zajednice					
kapitalni projekt:	<b>K1029-04 Izgradnja javnih površina</b>	11.400.000,00	-2.700.000,00	8.700.000,00	2,47 %	76,32
421	GRAĐEVINSKI OBJEKTI 11 42,43 52	11.400.000,00	-2.700.000,00	8.700.000,00	2,47 %	76,32
Funkcija:	0620 Razvoj zajednice					
kapitalni projekt:	<b>K1029-06 Izgradnja javne rasvjete</b>	1.650.000,00	-700.000,00	950.000,00	0,27 %	57,58
421	GRAĐEVINSKI OBJEKTI 43	1.650.000,00	-700.000,00	950.000,00	0,27 %	57,58
Funkcija:	0620 Razvoj zajednice					
kapitalni projekt:	<b>K1029-07 Izgradnja groblja</b>	800.000,00	-550.000,00	250.000,00	0,07 %	31,25
421	GRAĐEVINSKI OBJEKTI 43	800.000,00	-550.000,00	250.000,00	0,07 %	31,25
Program:	<b>1056 Program izgradnje komunalnih vodnih građevina</b>	10.650.000,00	-5.550.000,00	5.100.000,00	1,45 %	47,89
Funkcija:	0620 Razvoj zajednice					
kapitalni projekt:	<b>K1056-01 Financiranje izgradnje komunalnih vodnih građevina</b>	10.650.000,00	-5.550.000,00	5.100.000,00	1,45 %	47,89
386	KAPITALNE POMOĆI 71	6.900.000,00	-5.550.000,00	1.350.000,00	0,38 %	19,57
421	GRAĐEVINSKI OBJEKTI 11 43	3.750.000,00	0,00	3.750.000,00	1,07 %	100,00
Glava:	<b>060-02 PRIPREMA ZEMLJIŠTA I IMOVINE</b>	16.800.000,00	5.000.000,00	21.800.000,00	6,19 %	129,76
<i>glavni program: G40 Izgradnja, zaštita okoliša i prostorno planiranje</i>		16.800.000,00	5.000.000,00	21.800.000,00	6,19 %	129,76
Program:	<b>1030 Priprema zemljišta i izrada prostorno-planskih dokumenata</b>	16.800.000,00	5.000.000,00	21.800.000,00	6,19 %	129,76
Funkcija:	0620 Razvoj zajednice					
kapitalni projekt:	<b>K1030-01 Otkup zemljišta za izgradnju</b>	8.500.000,00	8.000.000,00	16.500.000,00	4,69 %	194,12
411	MATERIJALNA IMOVINA - PRIRODNA BOGATSTVA 11 43	8.500.000,00	8.000.000,00	16.500.000,00	4,69 %	194,12
Funkcija:	0620 Razvoj zajednice					
kapitalni projekt:	<b>K1030-02 Prostorno planski dokumenti</b>	8.300.000,00	-3.000.000,00	5.300.000,00	1,51 %	63,86
412	NEMATERIJALNA IMOVINA 11 43	6.800.000,00	-2.100.000,00	4.700.000,00	1,34 %	69,12
426	NEMATERIJALNA PROIZVEDENA IMOVINA 43	1.500.000,00	-900.000,00	600.000,00	0,17 %	40,00
Glava:	<b>060-03 SPOMENICI KULTURE</b>	200.000,00	0,00	200.000,00	0,06 %	100,00
<i>glavni program: G40 Izgradnja, zaštita okoliša i prostorno planiranje</i>		200.000,00	0,00	200.000,00	0,06 %	100,00
Program:	<b>1031 Program obnove spomenika kulture</b>	200.000,00	0,00	200.000,00	0,06 %	100,00
Funkcija:	0820 Služba kulture					
kapitalni projekt:	<b>K1031-01 Prijenosi za spomenike kulture</b>	200.000,00	0,00	200.000,00	0,06 %	100,00
382	KAPITALNE DONACIJE 42	100.000,00	0,00	100.000,00	0,03 %	100,00
421	GRAĐEVINSKI OBJEKTI 42	100.000,00	0,00	100.000,00	0,03 %	100,00

# GRAD ZADAR PRVE IZMJENE I DOPUNE PRORAČUNA ZA 2012. GODINU

## UKUPNI RASHODI - POSEBNI DIO

				Plan	Povećanje - smanjenje	Prve izmjene i dopune	Struktura	Indeks
				izvori financiranja				
Razdjel:	<b>060</b>	<b>UPRAVNI ODJEL ZA GRADITELJSTVO I ZAŠTITU OKOLIŠA</b>		85.900.000,00	-16.500.000,00	69.400.000,00	19,71 %	80,79
Glava:	<b>060-04</b>	<b>STAMBENA IZGRADNJA</b>		5.500.000,00	0,00	5.500.000,00	1,56 %	100,00
<i>glavni program: G40 Izgradnja, zaštita okoliša i prostorno planiranje</i>				5.500.000,00	0,00	5.500.000,00	1,56 %	100,00
Program:	<b>1032</b>	<b>Program stambene izgradnje</b>		5.500.000,00	0,00	5.500.000,00	1,56 %	100,00
Funkcija:	0620	Razvoj zajednice						
kapitalni projekt:	<b>K1032-01</b>	Priprema infrastrukture za izgradnju POS		2.000.000,00	0,00	2.000.000,00	0,57 %	100,00
421	GRAĐEVINSKI OBJEKTI	11 72		2.000.000,00	0,00	2.000.000,00	0,57 %	100,00
Funkcija:	0620	Razvoj zajednice						
kapitalni projekt:	<b>K1032-02</b>	Izgradnja socijalnih stanova		3.500.000,00	0,00	3.500.000,00	0,99 %	100,00
421	GRAĐEVINSKI OBJEKTI	11 72		3.500.000,00	0,00	3.500.000,00	0,99 %	100,00
Glava:	<b>060-05</b>	<b>ZAŠTITA OKOLIŠA</b>		5.800.000,00	-1.800.000,00	4.000.000,00	1,14 %	68,97
<i>glavni program: G40 Izgradnja, zaštita okoliša i prostorno planiranje</i>				5.800.000,00	-1.800.000,00	4.000.000,00	1,14 %	68,97
Program:	<b>1033</b>	<b>Programi u službi zaštite okoliša</b>		2.800.000,00	-1.800.000,00	1.000.000,00	0,28 %	35,71
Funkcija:	0530	Smanjenje zagađivanja						
aktivnost:	<b>A1033-01</b>	Analiza kakvoće mora i zraka		1.000.000,00	-800.000,00	200.000,00	0,06 %	20,00
323	RASHODI ZA USLUGE	51		1.000.000,00	-800.000,00	200.000,00	0,06 %	20,00
Funkcija:	0560	Poslovi i usluge zaštite okoliša koji nisu drugdje svrstani						
kapitalni projekt:	<b>K1033-02</b>	Projekt zaštite okoliša i energetske učinkovitosti		1.800.000,00	-1.000.000,00	800.000,00	0,23 %	44,44
372	OSTALE NAKNADE GRADA.I KUĆAN.IZ PRORAČUNA	11 53		1.800.000,00	-1.000.000,00	800.000,00	0,23 %	44,44
Program:	<b>1034</b>	<b>Program sanacije sanacije komunalnog otpada</b>		3.000.000,00	0,00	3.000.000,00	0,85 %	100,00
Funkcija:	0550	Istraživanje i razvoj: Zaštita okoliša						
aktivnost:	<b>A1034-01</b>	Sanacija odlagališta otpada		3.000.000,00	0,00	3.000.000,00	0,85 %	100,00
386	KAPITALNE POMOĆI	53 71		3.000.000,00	0,00	3.000.000,00	0,85 %	100,00
Glava:	<b>060-06</b>	<b>IZGRADNJA OSTALIH OBJEKATA</b>		20.000.000,00	-4.100.000,00	15.900.000,00	4,52 %	79,50
<i>glavni program: G40 Izgradnja, zaštita okoliša i prostorno planiranje</i>				20.000.000,00	-4.100.000,00	15.900.000,00	4,52 %	79,50
Program:	<b>1035</b>	<b>IZGRADNJA OSTALIH OBJEKATA</b>		20.000.000,00	-4.100.000,00	15.900.000,00	4,52 %	79,50
Funkcija:	0620	Razvoj zajednice						
kapitalni projekt:	<b>K1035-01</b>	Izgradnja objekata DV Radost		4.000.000,00	-1.000.000,00	3.000.000,00	0,85 %	75,00
421	GRAĐEVINSKI OBJEKTI	11		4.000.000,00	-1.000.000,00	3.000.000,00	0,85 %	75,00
Funkcija:	0620	Razvoj zajednice						
kapitalni projekt:	<b>K1035-02</b>	ŠC Višnjik		14.000.000,00	-2.700.000,00	11.300.000,00	3,21 %	80,71
421	GRAĐEVINSKI OBJEKTI	11 53,52 71		14.000.000,00	-2.700.000,00	11.300.000,00	3,21 %	80,71
Funkcija:	0620	Razvoj zajednice						
kapitalni projekt:	<b>K1035-04</b>	Izrada projektne dokum. Centar za baštinu		1.500.000,00	0,00	1.500.000,00	0,43 %	100,00
412	NEMATERIJALNA IMOVINA	11 43		1.500.000,00	0,00	1.500.000,00	0,43 %	100,00
Funkcija:	0620	Razvoj zajednice						
aktivnost:	<b>A1035-06</b>	Povrat komunalnog doprinosa		500.000,00	-400.000,00	100.000,00	0,03 %	20,00
329	OSTALI NESPOMENUTI RASHODI POSLOVANJA	43		500.000,00	-400.000,00	100.000,00	0,03 %	20,00

# GRAD ZADAR PRVE IZMJENE I DOPUNE PRORAČUNA ZA 2012. GODINU

UKUPNI RASHODI - POSEBNI DIO				Plan	Povećanje - smanjenje	Prve izmjene i dopune	Struktura	Indeks
izvori financiranja								
Razdjel:	<b>070</b>	<b>UPRAVNI ODJEL ZA GOSPODARENJE IMOVINOM</b>		6.759.000,00	-650.000,00	6.109.000,00	1,74 %	90,38
Glava:	<b>070-01</b>	<b>STAMBENI I POSLOVNI PROSTORI GRADA</b>		6.759.000,00	-650.000,00	6.109.000,00	1,74 %	90,38
<i>glavni program: G50 Upravljanje imovinom</i>				6.759.000,00	-650.000,00	6.109.000,00	1,74 %	90,38
Program:	<b>1035</b>	<b>Gospodarenje imovinom Grada Zadra</b>		6.759.000,00	-650.000,00	6.109.000,00	1,74 %	90,38
Funkcija: 0133 Ostale opće usluge								
aktivnost: <b>A1035-01</b> Redovno održavanje poslovnih i stambenih prostora				2.670.000,00	-650.000,00	2.020.000,00	0,57 %	75,66
322	RASHODI ZA MATERIJAL I ENERGIJU	11		500.000,00	-300.000,00	200.000,00	0,06 %	40,00
323	RASHODI ZA USLUGE	11		2.170.000,00	-350.000,00	1.820.000,00	0,52 %	83,87
Funkcija: 0620 Razvoj zajednice								
kapitalni projekt: <b>K1035-02</b> Ulaganja u gradsku imovinu				4.089.000,00	0,00	4.089.000,00	1,16 %	100,00
411	MATERIJALNA IMOVINA - PRIRODNA BOGATSTVA	11 72		500.000,00	0,00	500.000,00	0,14 %	100,00
421	GRAĐEVINSKI OBJEKTI	11		3.589.000,00	0,00	3.589.000,00	1,02 %	100,00
Razdjel:	<b>080</b>	<b>UPRAVNI ODJEL ZA KULTURU I ŠPORT</b>		48.336.339,00	-1.541.500,00	46.794.839,00	13,29 %	96,81
Glava:	<b>080-01</b>	<b>KULTURA</b>		21.435.839,00	-1.550.000,00	19.885.839,00	5,65 %	92,77
<i>glavni program: G60 Kultura i šport</i>				6.239.588,00	-700.000,00	5.539.588,00	1,57 %	88,78
Program:	<b>1037</b>	<b>Programi u kulturi</b>		6.239.588,00	-700.000,00	5.539.588,00	1,57 %	88,78
Funkcija: 0820 Služba kulture								
aktivnost: <b>A1037-01</b> Rashodi za zaposlene				185.088,00	0,00	185.088,00	0,05 %	100,00
311	PLAĆE	11		113.224,00	0,00	113.224,00	0,03 %	100,00
312	OSTALI RASHODI ZA ZAPOSLENE	11		52.389,00	0,00	52.389,00	0,01 %	100,00
313	DOPRINOSI NA PLAĆE	11		19.475,00	0,00	19.475,00	0,01 %	100,00
Funkcija: 0820 Služba kulture								
aktivnost: <b>A1037-02</b> Materijalni i ostali rashodi				4.500,00	0,00	4.500,00	0,00 %	100,00
321	NAKNADE TROŠKOVA ZAPOSLENIMA	11		4.500,00	0,00	4.500,00	0,00 %	100,00
Funkcija: 0820 Služba kulture								
aktivnost: <b>A1037-03</b> Financiranje kulturnih manifestacija (udruge u kulturi)				5.050.000,00	-500.000,00	4.550.000,00	1,29 %	90,10
381	TEKUĆE DONACIJE	11 42		5.050.000,00	-500.000,00	4.550.000,00	1,29 %	90,10
Funkcija: 0820 Služba kulture								
aktivnost: <b>A1037-04</b> Znanstveno istraživačka i tiskarska djelatnost				500.000,00	-200.000,00	300.000,00	0,09 %	60,00
381	TEKUĆE DONACIJE	11		500.000,00	-200.000,00	300.000,00	0,09 %	60,00
Funkcija: 0820 Služba kulture								
aktivnost: <b>A1037-05</b> Ostali programi u kulturi -Centar za mlade				500.000,00	0,00	500.000,00	0,14 %	100,00
412	NEMATERIJALNA IMOVINA	11		500.000,00	0,00	500.000,00	0,14 %	100,00
<i>korisnik: 080-01-02532 ZNANSTVENA KNJIŽNICA</i>				5.190.241,00	-200.000,00	4.990.241,00	1,42 %	96,15
<i>glavni program: G60 Kultura i šport</i>				5.190.241,00	-200.000,00	4.990.241,00	1,42 %	96,15
Program:	<b>1038</b>	<b>Ustanove u kulturi čiji je osnivač Grad Zadar</b>		5.190.241,00	-200.000,00	4.990.241,00	1,42 %	96,15
Funkcija: 0820 Služba kulture								
aktivnost: <b>A1038-01</b> Rashodi za zaposlene				3.710.614,00	0,00	3.710.614,00	1,05 %	100,00
311	PLAĆE	11		2.948.220,00	0,00	2.948.220,00	0,84 %	100,00
312	OSTALI RASHODI ZA ZAPOSLENE	11		255.300,00	0,00	255.300,00	0,07 %	100,00
313	DOPRINOSI NA PLAĆE	11		507.094,00	0,00	507.094,00	0,14 %	100,00
Funkcija: 0820 Služba kulture								
aktivnost: <b>A1038-02</b> Materijalni rashodi				623.301,00	-100.000,00	523.301,00	0,15 %	83,96
321	NAKNADE TROŠKOVA ZAPOSLENIMA	11		86.188,00	0,00	86.188,00	0,02 %	100,00
322	RASHODI ZA MATERIJAL I ENERGIJU	11		170.000,00	-10.000,00	160.000,00	0,05 %	94,12

# GRAD ZADAR PRVE IZMJENE I DOPUNE PRORAČUNA ZA 2012. GODINU

## UKUPNI RASHODI - POSEBNI DIO

				Plan	Povećanje - smanjenje	Prve izmjene i dopune	Struktura	Indeks
				izvori financiranja				
Razdjel:	<b>080</b>	<b>UPRAVNI ODJEL ZA KULTURU I ŠPORT</b>		48.336.339,00	-1.541.500,00	46.794.839,00	13,29 %	96,81
Glava:	<b>080-01</b>	<b>KULTURA</b>		21.435.839,00	-1.550.000,00	19.885.839,00	5,65 %	92,77
<i>korisnik: 080-01-02532 ZNANSTVENA KNJIŽNICA</i>				5.190.241,00	-200.000,00	4.990.241,00	1,42 %	96,15
<i>glavni program: G60 Kultura i šport</i>				5.190.241,00	-200.000,00	4.990.241,00	1,42 %	96,15
Program:	<b>1038</b>	<b>Ustanove u kulturi čiji je osnivač Grad Zadar</b>		5.190.241,00	-200.000,00	4.990.241,00	1,42 %	96,15
Funkcija: 0820 Služba kulture								
aktivnost: A1038-02 Materijalni rashodi				623.301,00	-100.000,00	523.301,00	0,15 %	83,96
323	RASHODI ZA USLUGE	11		292.113,00	-90.000,00	202.113,00	0,06 %	69,19
329	OSTALI NESPOMENUTI RASHODI POSLOVANJA	11		75.000,00	0,00	75.000,00	0,02 %	100,00
Funkcija: 0820 Služba kulture								
aktivnost: A1038-03 Donacije za knjige i opremu				856.326,00	-100.000,00	756.326,00	0,21 %	88,32
382	KAPITALNE DONACIJE	11		856.326,00	-100.000,00	756.326,00	0,21 %	88,32
<i>korisnik: 080-01-35915 GRADSKA KNJIŽNICA</i>				5.995.800,00	-300.000,00	5.695.800,00	1,62 %	95,00
<i>glavni program: G60 Kultura i šport</i>				5.995.800,00	-300.000,00	5.695.800,00	1,62 %	95,00
Program:	<b>1038</b>	<b>Ustanove u kulturi čiji je osnivač Grad Zadar</b>		5.995.800,00	-300.000,00	5.695.800,00	1,62 %	95,00
Funkcija: 0820 Služba kulture								
aktivnost: A1038-01 Rashodi za zaposlene				4.754.800,00	0,00	4.754.800,00	1,35 %	100,00
311	PLAĆE	11 51		3.761.000,00	0,00	3.761.000,00	1,07 %	100,00
312	OSTALI RASHODI ZA ZAPOSLENE	11		347.500,00	0,00	347.500,00	0,10 %	100,00
313	DOPRINOSI NA PLAĆE	11 51		646.300,00	0,00	646.300,00	0,18 %	100,00
Funkcija: 0820 Služba kulture								
aktivnost: A1038-02 Materijalni i ostali rashodi				841.000,00	-300.000,00	541.000,00	0,15 %	64,33
321	NAKNADE TROŠKOVA ZAPOSLENIMA	11		104.000,00	0,00	104.000,00	0,03 %	100,00
322	RASHODI ZA MATERIJAL I ENERGIJU	11		526.000,00	-250.000,00	276.000,00	0,08 %	52,47
323	RASHODI ZA USLUGE	11		121.000,00	-50.000,00	71.000,00	0,02 %	58,68
329	OSTALI NESPOMENUTI RASHODI POSLOVANJA	11		90.000,00	0,00	90.000,00	0,03 %	100,00
Funkcija: 0820 Služba kulture								
aktivnost: A1038-03 Donacije za knjige i opremu				400.000,00	0,00	400.000,00	0,11 %	100,00
382	KAPITALNE DONACIJE	11		400.000,00	0,00	400.000,00	0,11 %	100,00
<i>korisnik: 080-01-36055 HRVATSKO NARODNO KAZALIŠTE ZADAR</i>				4.010.210,00	-350.000,00	3.660.210,00	1,04 %	91,27
<i>glavni program: G60 Kultura i šport</i>				4.010.210,00	-350.000,00	3.660.210,00	1,04 %	91,27
Program:	<b>1038</b>	<b>Ustanove u kulturi čiji je osnivač Grad Zadar</b>		4.010.210,00	-350.000,00	3.660.210,00	1,04 %	91,27
Funkcija: 0820 Služba kulture								
aktivnost: A1038-01 Rashodi za zaposlene				2.189.510,00	0,00	2.189.510,00	0,62 %	100,00
311	PLAĆE	11		1.773.000,00	0,00	1.773.000,00	0,50 %	100,00
312	OSTALI RASHODI ZA ZAPOSLENE	51		111.592,00	0,00	111.592,00	0,03 %	100,00
313	DOPRINOSI NA PLAĆE	11		304.918,00	0,00	304.918,00	0,09 %	100,00
Funkcija: 0820 Služba kulture								
aktivnost: A1038-02 Materijalni rashodi				520.700,00	-150.000,00	370.700,00	0,11 %	71,19
321	NAKNADE TROŠKOVA ZAPOSLENIMA	11		91.000,00	0,00	91.000,00	0,03 %	100,00
322	RASHODI ZA MATERIJAL I ENERGIJU	11		219.700,00	-80.000,00	139.700,00	0,04 %	63,59
323	RASHODI ZA USLUGE	11		125.900,00	-70.000,00	55.900,00	0,02 %	44,40
329	OSTALI NESPOMENUTI RASHODI POSLOVANJA	11		84.100,00	0,00	84.100,00	0,02 %	100,00
Funkcija: 0820 Služba kulture								
aktivnost: A1038-03 Ostali rashodi				1.200.000,00	-200.000,00	1.000.000,00	0,28 %	83,33
381	TEKUĆE DONACIJE	11		1.200.000,00	-200.000,00	1.000.000,00	0,28 %	83,33

# GRAD ZADAR PRVE IZMJENE I DOPUNE PRORAČUNA ZA 2012. GODINU

UKUPNI RASHODI - POSEBNI DIO				Plan	Povećanje - smanjenje	Prve izmjene i dopune	Struktura	Indeks
izvori financiranja								
Razdjel:	<b>080</b>	<b>UPRAVNI ODJEL ZA KULTURU I ŠPORT</b>		48.336.339,00	-1.541.500,00	46.794.839,00	13,29 %	96,81
Glava:	<b>080-01</b>	<b>KULTURA</b>		21.435.839,00	-1.550.000,00	19.885.839,00	5,65 %	92,77
<i>korisnik: 080-01-36055 HRVATSKO NARODNO KAZALIŠTE ZADAR</i>				4.010.210,00	-350.000,00	3.660.210,00	1,04 %	91,27
				4.010.210,00	-350.000,00	3.660.210,00	1,04 %	91,27
Program:	<b>1038</b>	Ustanove u kulturi čiji je osnivač Grad Zadar		4.010.210,00	-350.000,00	3.660.210,00	1,04 %	91,27
Funkcija:	0820	Služba kulture						
aktivnost:	A1038-04	Kapitalno ulaganje u HNK Zadar		100.000,00	0,00	100.000,00	0,03 %	100,00
421	GRAĐEVINSKI OBJEKTI	11		100.000,00	0,00	100.000,00	0,03 %	100,00
Glava:	<b>080-02</b>	<b>TEHNIČKA KULTURA</b>		550.000,00	0,00	550.000,00	0,16 %	100,00
<i>glavni program: G60 Kultura i šport</i>				550.000,00	0,00	550.000,00	0,16 %	100,00
Program:	<b>1039</b>	Financiranje programa na području tehničke kulture		550.000,00	0,00	550.000,00	0,16 %	100,00
Funkcija:	0820	Služba kulture						
aktivnost:	A1039-01	Udruge iz područja tehničke kulture		550.000,00	0,00	550.000,00	0,16 %	100,00
381	TEKUĆE DONACIJE	11		550.000,00	0,00	550.000,00	0,16 %	100,00
Glava:	<b>080-03</b>	<b>ŠPORT</b>		26.350.500,00	8.500,00	26.359.000,00	7,49 %	100,03
<i>glavni program: G60 Kultura i šport</i>				26.350.500,00	8.500,00	26.359.000,00	7,49 %	100,03
Program:	<b>1040</b>	Ulaganje u šport i športske objekte		26.350.500,00	8.500,00	26.359.000,00	7,49 %	100,03
Funkcija:	0810	Služba rekreacije i sporta						
aktivnost:	A1040-01	Materijalni rashodi		1.800.000,00	0,00	1.800.000,00	0,51 %	100,00
322	RASHODI ZA MATERIJAL I ENERGIJU	11		170.000,00	0,00	170.000,00	0,05 %	100,00
323	RASHODI ZA USLUGE	11		1.630.000,00	0,00	1.630.000,00	0,46 %	100,00
Funkcija:	0810	Služba rekreacije i sporta						
aktivnost:	A1040-02	Financiranje športskih klubova i aktivnosti		24.350.500,00	8.500,00	24.359.000,00	6,92 %	100,03
381	TEKUĆE DONACIJE	11		24.350.500,00	8.500,00	24.359.000,00	6,92 %	100,03
Funkcija:	0810	Služba rekreacije i sporta						
aktivnost:	A1040-03	Ulaganja u športske objekte i opremu		200.000,00	0,00	200.000,00	0,06 %	100,00
422	POSTROJENJA I OPREMA	11		200.000,00	0,00	200.000,00	0,06 %	100,00
Razdjel:	<b>090</b>	<b>UPRAVNI ODJEL ZA GOSPODARSTVO</b>		53.544.835,00	-2.872.229,00	50.672.606,00	14,39 %	94,64
Glava:	<b>090-01</b>	<b>GOSPODARSTVO</b>		30.122.971,00	-1.739.012,00	28.383.959,00	8,06 %	94,23
<i>glavni program: G70 Gospodarstvo i protupožarna zaštita</i>				30.122.971,00	-1.739.012,00	28.383.959,00	8,06 %	94,23
Program:	<b>1042</b>	Program poticanja gospodarskih aktivnosti		6.742.100,00	-739.012,00	6.003.088,00	1,71 %	89,04
Funkcija:	0411	Opći ekonomski i trgovački poslovi						
aktivnost:	A1042-01	Financiranje promidžbenih aktivnosti		1.150.000,00	0,00	1.150.000,00	0,33 %	100,00
323	RASHODI ZA USLUGE	11 43		1.150.000,00	0,00	1.150.000,00	0,33 %	100,00
Funkcija:	0411	Opći ekonomski i trgovački poslovi						
kapitalni projekt:	K1042-02	Poslovna zona Crno		5.132.100,00	-739.012,00	4.393.088,00	1,25 %	85,60
363	POMOĆI UNUTAR OPĆEG PRORAČUNA	11		1.082.100,00	-579.012,00	503.088,00	0,14 %	46,49
386	KAPITALNE POMOĆI	43		1.500.000,00	-710.000,00	790.000,00	0,22 %	52,67
411	MATERIJALNA IMOVINA - PRIRODNA BOGATSTVA	11		2.550.000,00	550.000,00	3.100.000,00	0,88 %	121,57



# GRAD ZADAR PRVE IZMJENE I DOPUNE PRORAČUNA ZA 2012. GODINU

## UKUPNI RASHODI - POSEBNI DIO

		Plan	Povećanje - smanjenje	Prve izmjene i dopune	Struktura	Indeks
		izvori financiranja				
Razdjel:	<b>090 UPRAVNI ODJEL ZA GOSPODARSTVO</b>	53.544.835,00	-2.872.229,00	50.672.606,00	14,39 %	94,64
Glava:	<b>090-01 GOSPODARSTVO</b>	30.122.971,00	-1.739.012,00	28.383.959,00	8,06 %	94,23
<i>glavni program: G70 Gospodarstvo i protupožarna zaštita</i>		30.122.971,00	-1.739.012,00	28.383.959,00	8,06 %	94,23
Program:	<b>1042 Program poticanja gospodarskih aktivnosti</b>	6.742.100,00	-739.012,00	6.003.088,00	1,71 %	89,04
Funkcija:	0411 Opći ekonomski i trgovački poslovi					
tekući projekt:	<b>T1042-03</b> Kreditiranje i subven.obrtn. malih i srednjih poduzet.	420.000,00	0,00	420.000,00	0,12 %	100,00
516	IZDACI ZA DANE ZAJMOVE TRGO.DR.I OBRT.IZVAN JS 11	420.000,00	0,00	420.000,00	0,12 %	100,00
Funkcija:	1012 Invaliditet					
tekući projekt:	<b>T1042-04</b> Poticanje zapošljavanja invalidnih osoba	40.000,00	0,00	40.000,00	0,01 %	100,00
352	SUBVENCIJE TRGO.DRU.,POLJOPR.OBRT.IZVAN JS 11	40.000,00	0,00	40.000,00	0,01 %	100,00
Program:	<b>1043 Trgovačka društava u vlasništvu Grada</b>	23.380.871,00	-1.000.000,00	22.380.871,00	6,36 %	95,72
Funkcija:	0490 Ekonomski poslovi koji nisu drugdje svrstani					
aktivnost:	<b>A1043-01</b> Razvojna agencija Zadarske županije (ZADRA)	500.000,00	0,00	500.000,00	0,14 %	100,00
351	SUBVENCIJE TRGO.DRUŠTVIMA U JAVNOM SEKTORU 11	500.000,00	0,00	500.000,00	0,14 %	100,00
Funkcija:	0490 Ekonomski poslovi koji nisu drugdje svrstani					
aktivnost:	<b>A1043-02</b> Subvencija "TD Liburnija" d.o.o.	10.000.000,00	-1.000.000,00	9.000.000,00	2,56 %	90,00
351	SUBVENCIJE TRGO.DRUŠTVIMA U JAVNOM SEKTORU 11	10.000.000,00	-1.000.000,00	9.000.000,00	2,56 %	90,00
Funkcija:	0490 Ekonomski poslovi koji nisu drugdje svrstani					
aktivnost:	<b>A1043-03</b> Subvencija Zračna luka Zadar	787.500,00	0,00	787.500,00	0,22 %	100,00
351	SUBVENCIJE TRGO.DRUŠTVIMA U JAVNOM SEKTORU 11	787.500,00	0,00	787.500,00	0,22 %	100,00
Funkcija:	0490 Ekonomski poslovi koji nisu drugdje svrstani					
aktivnost:	<b>A1043-04</b> Subvencija "TD Odvodnja" d.o.o.	1.800.000,00	0,00	1.800.000,00	0,51 %	100,00
381	TEKUĆE DONACIJE 11	1.800.000,00	0,00	1.800.000,00	0,51 %	100,00
Funkcija:	0490 Ekonomski poslovi koji nisu drugdje svrstani					
aktivnost:	<b>A1043-05</b> ŠC Višnjik d.o.o.	8.432.803,00	0,00	8.432.803,00	2,40 %	100,00
381	TEKUĆE DONACIJE 11	8.432.803,00	0,00	8.432.803,00	2,40 %	100,00
Funkcija:	0490 Ekonomski poslovi koji nisu drugdje svrstani					
aktivnost:	<b>A1043-06</b> Poduzetnički inkubator	400.568,00	0,00	400.568,00	0,11 %	100,00
381	TEKUĆE DONACIJE 11	400.568,00	0,00	400.568,00	0,11 %	100,00
Funkcija:	0490 Ekonomski poslovi koji nisu drugdje svrstani					
aktivnost:	<b>A1043-07</b> "TD Nasadi"d.o.o.	950.000,00	0,00	950.000,00	0,27 %	100,00
381	TEKUĆE DONACIJE 11	950.000,00	0,00	950.000,00	0,27 %	100,00
Funkcija:	0490 Ekonomski poslovi koji nisu drugdje svrstani					
aktivnost:	<b>A1043-09</b> "Eko"d.o.o.	510.000,00	0,00	510.000,00	0,14 %	100,00
381	TEKUĆE DONACIJE 11	510.000,00	0,00	510.000,00	0,14 %	100,00
Glava:	<b>090-02 ZAŠTITA OD POŽARA</b>	20.651.000,00	-332.315,00	20.318.685,00	5,77 %	98,39
<i>glavni program: G70 Gospodarstvo i protupožarna zaštita</i>		1.640.000,00	-300.000,00	1.340.000,00	0,38 %	81,71
Program:	<b>1045</b> Financiranje Vatrogasne zajednice Grada Zadra	1.640.000,00	-300.000,00	1.340.000,00	0,38 %	81,71
Funkcija:	0320 Usluge protupožarne zaštite					
aktivnost:	<b>A1045-01</b> Redovna djelatnost Vatrogasne zajednice Grada Zadra	1.640.000,00	-300.000,00	1.340.000,00	0,38 %	81,71
321	NAKNADE TROŠKOVA ZAPOSLENIMA 11	10.000,00	0,00	10.000,00	0,00 %	100,00
323	RASHODI ZA USLUGE 11	330.000,00	0,00	330.000,00	0,09 %	100,00
381	TEKUĆE DONACIJE 11	1.300.000,00	-300.000,00	1.000.000,00	0,28 %	76,92

# GRAD ZADAR PRVE IZMJENE I DOPUNE PRORAČUNA ZA 2012. GODINU

## UKUPNI RASHODI - POSEBNI DIO

		Plan	Povećanje - smanjenje	Prve izmjene i dopune	Struktura	Indeks
		izvori financiranja				
Razdjel:	<b>090 UPRAVNI ODJEL ZA GOSPODARSTVO</b>	53.544.835,00	-2.872.229,00	50.672.606,00	14,39 %	94,64
Glava:	<b>090-02 ZAŠTITA OD POŽARA</b>	20.651.000,00	-332.315,00	20.318.685,00	5,77 %	98,39
<i>korisnik: 090-02-36022 JAVNA VATROGASNA POSTROJBA GRADA ZADR/</i>		19.011.000,00	-32.315,00	18.978.685,00	5,39 %	99,83
<i>glavni program: G70 gospodarstvo i protupožarna zaštita</i>		19.011.000,00	-32.315,00	18.978.685,00	5,39 %	99,83
Program:	<b>1046 Program zaštite od požara</b>	19.011.000,00	-32.315,00	18.978.685,00	5,39 %	99,83
Funkcija:	<b>0320 Usluge protupožarne zaštite</b>					
aktivnost:	<b>A1046-01 Rashodi za zaposlene</b>	16.865.000,00	-4.887.450,00	11.977.550,00	3,40 %	71,02
311	PLAĆE 11 51	12.765.000,00	-3.699.276,57	9.065.723,43	2,58 %	71,02
312	OSTALI RASHODI ZA ZAPOSLENE 11 51	735.000,00	-213.001,82	521.998,18	0,15 %	71,02
313	DOPRINOSI NA PLAĆE 11	3.365.000,00	-975.171,61	2.389.828,39	0,68 %	71,02
Funkcija:	<b>0320 Usluge protupožarne zaštite</b>					
aktivnost:	<b>A1046-02 Materijalni rashodi</b>	2.095.000,00	-32.315,00	2.062.685,00	0,59 %	98,46
321	NAKNADE TROŠKOVA ZAPOSLENIMA 51	463.150,00	0,00	463.150,00	0,13 %	100,00
322	RASHODI ZA MATERIJAL I ENERGIJU 51	1.121.850,00	-32.315,00	1.089.535,00	0,31 %	97,12
323	RASHODI ZA USLUGE 51	430.000,00	0,00	430.000,00	0,12 %	100,00
329	OSTALI NESPOMENUTI RASHODI POSLOVANJA 51	80.000,00	0,00	80.000,00	0,02 %	100,00
Funkcija:	<b>0320 Usluge protupožarne zaštite</b>					
aktivnost:	<b>A1046-03 Financijski rashodi</b>	51.000,00	0,00	51.000,00	0,01 %	100,00
343	OSTALI FINANCIJSKI RASHODI 51	51.000,00	0,00	51.000,00	0,01 %	100,00
Funkcija:	<b>0320 Usluge protupožarne zaštite</b>					
aktivnost:	<b>A1046-04 Financiranje Javne vatrogasne postrojbe -izvanstandard</b>	0,00	4.887.450,00	4.887.450,00	1,39 %	
311	PLAĆE 43	0,00	3.699.292,84	3.699.292,84	1,05 %	
312	OSTALI RASHODI ZA ZAPOSLENE 43	0,00	213.001,82	213.001,82	0,06 %	
313	DOPRINOSI NA PLAĆE 43	0,00	975.155,34	975.155,34	0,28 %	
Glava:	<b>090-03 ZAŠTITA I SPAŠAVANJE</b>	161.500,00	0,00	161.500,00	0,05 %	100,00
<i>glavni program: G70 gospodarstvo i protupožarna zaštita</i>		161.500,00	0,00	161.500,00	0,05 %	100,00
Program:	<b>1048 Program zaštite i spašavanja</b>	161.500,00	0,00	161.500,00	0,05 %	100,00
Funkcija:	<b>0620 Razvoj zajednice</b>					
aktivnost:	<b>A1048-01 Opremanje postrojbi za zaštitu i spašavanje</b>	161.500,00	0,00	161.500,00	0,05 %	100,00
323	RASHODI ZA USLUGE 11	61.500,00	0,00	61.500,00	0,02 %	100,00
422	POSTROJENJA I OPREMA 11	100.000,00	0,00	100.000,00	0,03 %	100,00
Glava:	<b>090-04 INFORMATIZACIJA GRADSKJE UPRAVE</b>	2.419.164,00	-630.702,00	1.788.462,00	0,51 %	73,93
<i>glavni program: G10 Politički sustav i administracija Grada</i>		2.419.164,00	-630.702,00	1.788.462,00	0,51 %	73,93
Program:	<b>1049 Program informatizacije Gradske uprave</b>	2.419.164,00	-630.702,00	1.788.462,00	0,51 %	73,93
Funkcija:	<b>0490 Ekonomski poslovi koji nisu drugdje svrstani</b>					
kapitalni projekt:	<b>K1049-01 Ulaganje u informatizaciju</b>	2.419.164,00	-630.702,00	1.788.462,00	0,51 %	73,93
321	NAKNADE TROŠKOVA ZAPOSLENIMA 11	157.440,00	-22.440,00	135.000,00	0,04 %	85,75
323	RASHODI ZA USLUGE 11	641.814,00	-94.733,00	547.081,00	0,16 %	85,24
422	POSTROJENJA I OPREMA 11	881.910,00	-341.029,00	540.881,00	0,15 %	61,33
426	NEMATERIJALNA PROIZVEDENA IMOVINA 11	738.000,00	-172.500,00	565.500,00	0,16 %	76,63

# GRAD ZADAR PRVE IZMJENE I DOPUNE PRORAČUNA ZA 2012. GODINU

## UKUPNI RASHODI - POSEBNI DIO

				Plan	Povećanje - smanjenje	Prve izmjene i dopune	Struktura	Indeks
izvori financiranja								
Razdjel:	<b>090</b>	<b>UPRAVNI ODJEL ZA GOSPODARSTVO</b>		53.544.835,00	-2.872.229,00	50.672.606,00	14,39 %	94,64
Glava:	<b>090-05</b>	<b>EU FONDOVI</b>		190.200,00	-170.200,00	20.000,00	0,01 %	10,52
<i>glavni program: G70 Gospodarstvo i protupožarna zaštita</i>				190.200,00	-170.200,00	20.000,00	0,01 %	10,52
Program:	<b>1054</b>	<b>Program sufinanciranja projekata iz fondova EU</b>		190.200,00	-170.200,00	20.000,00	0,01 %	10,52
Funkcija:	0620	Razvoj zajednice						
aktivnost:	A1054-01	Aktivnosti uz financiranje projekata iz EU fondova		190.200,00	-170.200,00	20.000,00	0,01 %	10,52
329	OSTALI NESPOMENUTI RASHODI POSLOVANJA	11		190.200,00	-170.200,00	20.000,00	0,01 %	10,52
Razdjel:	<b>100</b>	<b>UPRAVNI ODJEL ZA POLJOPRIVREDU I RAZVITAK OTOKA</b>		2.400.000,00	-100.000,00	2.300.000,00	0,65 %	95,83
Glava:	<b>100-01</b>	<b>POLJOPRIVREDA</b>		2.400.000,00	-100.000,00	2.300.000,00	0,65 %	95,83
<i>glavni program: G80 Poljoprivreda i otoci</i>				2.400.000,00	-100.000,00	2.300.000,00	0,65 %	95,83
Program:	<b>1050</b>	<b>Program poticanja poljoprivrede, ribarstva i ruralnog razvoja</b>		2.400.000,00	-100.000,00	2.300.000,00	0,65 %	95,83
Funkcija:	0421	Poljoprivreda						
aktivnost:	A1050-01	Subvencioniranje zadruga i udruga iz poljoprivredne djelatnosti		1.600.000,00	-905.000,00	695.000,00	0,20 %	43,44
352	SUBVENCIJE TRGO.DRU.,POLJOPR.,OBRT.IZVAN JS	11 43 51		1.600.000,00	-950.000,00	650.000,00	0,18 %	40,63
363	POMOĆI UNUTAR OPĆEG PRORAČUNA	11		0,00	45.000,00	45.000,00	0,01 %	
Funkcija:	0490	Ekonomski poslovi koji nisu drugdje svrstani						
aktivnost:	A1050-02	Održavanje protupožarnih, poljskih i šumskih puteva		800.000,00	-15.000,00	785.000,00	0,22 %	98,13
323	RASHODI ZA USLUGE	51		800.000,00	-15.000,00	785.000,00	0,22 %	98,13
Funkcija:	0620	Razvoj zajednice						
aktivnost:	A1050-03	Aktivnosti vezane za ruralni razvoj (otoci)		0,00	820.000,00	820.000,00	0,23 %	
322	RASHODI ZA MATERIJAL I ENERGIJU	11		0,00	150.000,00	150.000,00	0,04 %	
386	KAPITALNE POMOĆI	11		0,00	330.000,00	330.000,00	0,09 %	
421	GRAĐEVINSKI OBJEKTI	11		0,00	340.000,00	340.000,00	0,10 %	
Razdjel:	<b>110</b>	<b>UPRAVNI ODJEL ZA KOMUNALNE DJELATNOSTI</b>		52.470.000,00	-6.670.000,00	45.800.000,00	13,01 %	87,29
Glava:	<b>110-01</b>	<b>KOMUNALNE DJELATNOSTI</b>		50.320.000,00	-6.400.000,00	43.920.000,00	12,48 %	87,28
<i>glavni program: G90 Komunalno održavanje</i>				50.320.000,00	-6.400.000,00	43.920.000,00	12,48 %	87,28
Program:	<b>1052</b>	<b>Program komunalnog održavanja</b>		50.320.000,00	-6.400.000,00	43.920.000,00	12,48 %	87,28
Funkcija:	0520	Gospodarenje otpadnim vodama						
aktivnost:	A1052-01	Odvodnja atmosferskih voda		3.200.000,00	0,00	3.200.000,00	0,91 %	100,00
323	RASHODI ZA USLUGE	43		3.200.000,00	0,00	3.200.000,00	0,91 %	100,00
Funkcija:	0530	Smanjenje zagađivanja						
aktivnost:	A1052-02	Održavanje čistoće javnih površina		9.400.000,00	-500.000,00	8.900.000,00	2,53 %	94,68
323	RASHODI ZA USLUGE	43 53		9.400.000,00	-500.000,00	8.900.000,00	2,53 %	94,68
Funkcija:	0620	Razvoj zajednice						
aktivnost:	A1052-03	Održavanje javnih zelenih površina		8.500.000,00	0,00	8.500.000,00	2,41 %	100,00
323	RASHODI ZA USLUGE	43		8.500.000,00	0,00	8.500.000,00	2,41 %	100,00
Funkcija:	0620	Razvoj zajednice						
aktivnost:	A1052-04	Održavanje nerazvrstanih cesta		14.200.000,00	-4.180.000,00	10.020.000,00	2,85 %	70,56
323	RASHODI ZA USLUGE	11 43		14.200.000,00	-4.180.000,00	10.020.000,00	2,85 %	70,56
Funkcija:	0620	Razvoj zajednice						
aktivnost:	A1052-05	Održavanje groblja		370.000,00	0,00	370.000,00	0,11 %	100,00
323	RASHODI ZA USLUGE	43		370.000,00	0,00	370.000,00	0,11 %	100,00

# GRAD ZADAR PRVE IZMJENE I DOPUNE PRORAČUNA ZA 2012. GODINU

UKUPNI RASHODI - POSEBNI DIO				Plan	Povećanje - smanjenje	Prve izmjene i dopune	Struktura	Indeks
izvori financiranja								
Razdjel: <b>110</b>	<b>UPRAVNI ODJEL ZA KOMUNALNE DJELATNOSTI</b>			52.470.000,00	-6.670.000,00	45.800.000,00	13,01 %	87,29
Glava: <b>110-01</b>	<b>KOMUNALNE DJELATNOSTI</b>			50.320.000,00	-6.400.000,00	43.920.000,00	12,48 %	87,28
<i>glavni program: G90 Komunalno održavanje</i>				50.320.000,00	-6.400.000,00	43.920.000,00	12,48 %	87,28
Program: <b>1052</b>	Program komunalnog održavanja			50.320.000,00	-6.400.000,00	43.920.000,00	12,48 %	87,28
	Funkcija: 0620 Razvoj zajednice							
	aktivnost: <b>A1052-06</b> Održavanje javne rasvjete			10.500.000,00	-700.000,00	9.800.000,00	2,78 %	93,33
323	RASHODI ZA USLUGE	43		10.500.000,00	-700.000,00	9.800.000,00	2,78 %	93,33
	Funkcija: 0620 Razvoj zajednice							
	aktivnost: <b>A1052-07</b> Održavanje gradskih bedema			500.000,00	-350.000,00	150.000,00	0,04 %	30,00
323	RASHODI ZA USLUGE	43		500.000,00	-350.000,00	150.000,00	0,04 %	30,00
	Funkcija: 0620 Razvoj zajednice							
	aktivnost: <b>A1052-08</b> Božićno uređenje grada			300.000,00	0,00	300.000,00	0,09 %	100,00
323	RASHODI ZA USLUGE	43		300.000,00	0,00	300.000,00	0,09 %	100,00
	Funkcija: 0620 Razvoj zajednice							
	aktivnost: <b>A1052-09</b> Komunalne djelatnosti na javnom dobru			250.000,00	0,00	250.000,00	0,07 %	100,00
323	RASHODI ZA USLUGE	43		250.000,00	0,00	250.000,00	0,07 %	100,00
	Funkcija: 0620 Razvoj zajednice							
	aktivnost: <b>A1052-10</b> Održavanje gradske opreme			3.000.000,00	-600.000,00	2.400.000,00	0,68 %	80,00
323	RASHODI ZA USLUGE	43		3.000.000,00	-600.000,00	2.400.000,00	0,68 %	80,00
	Funkcija: 0620 Razvoj zajednice							
	aktivnost: <b>A1052-11</b> Izrada podloga, skica, idejnih rješenja na j.p.			100.000,00	-70.000,00	30.000,00	0,01 %	30,00
323	RASHODI ZA USLUGE	43		100.000,00	-70.000,00	30.000,00	0,01 %	30,00
Glava: <b>110-02</b>	<b>Ostale komunalne djelatnosti od lokalnog značaja</b>			2.150.000,00	-270.000,00	1.880.000,00	0,53 %	87,44
<i>glavni program: G90 Komunalno održavanje</i>				2.150.000,00	-270.000,00	1.880.000,00	0,53 %	87,44
Program: <b>1053</b>	Program ostalih komunalnih djelatnosti od lokalnog značaja			2.150.000,00	-270.000,00	1.880.000,00	0,53 %	87,44
	Funkcija: 0620 Razvoj zajednice							
	aktivnost: <b>A1053-01</b> Troškovi komunalnog redarstva			150.000,00	0,00	150.000,00	0,04 %	100,00
323	RASHODI ZA USLUGE	11		150.000,00	0,00	150.000,00	0,04 %	100,00
	Funkcija: 0620 Razvoj zajednice							
	aktivnost: <b>A1053-02</b> Uklanjanje ruševina (komunalno redarstvo)			600.000,00	-500.000,00	100.000,00	0,03 %	16,67
323	RASHODI ZA USLUGE	11		600.000,00	-500.000,00	100.000,00	0,03 %	16,67
	Funkcija: 0560 Poslovi i usluge zaštite okoliša koji nisu drugdje svrstani							
	aktivnost: <b>A1053-03</b> Djelatnost dezinfekcije, dezinsekcije i deratizacije			1.400.000,00	0,00	1.400.000,00	0,40 %	100,00
323	RASHODI ZA USLUGE	11		1.400.000,00	0,00	1.400.000,00	0,40 %	100,00
	Funkcija: 0620 Razvoj zajednice							
	aktivnost: <b>A1053-04</b> Ostali nespomenuti rashodi od lokalnog značaja			0,00	230.000,00	230.000,00	0,07 %	
329	OSTALI NESPOMENUTI RASHODI POSLOVANJA	11		0,00	230.000,00	230.000,00	0,07 %	
<b>Proračun ukupno:</b>				<b>377.281.674,00</b>	<b>-25.253.663,00</b>	<b>352.028.011,00</b>	<b>100,00 %</b>	<b>93,31</b>

**GRAD ZADAR PRVE IZMJENE I DOPUNE PRORAČUNA ZA 2012. GODINU**

## UKUPNI RASHODI I IZDACI

**Rekapitulacija prema izvorima financiranja:**

šifra	izvor financiranja	plan:	izmjena:	indeks:
11	Izvorni gradski prihodi	215.005.346,00	208.848.272,00	97,14
42	Prihodi od spomeničke rente	2.250.000,00	2.250.000,00	100,00
43	Ostali prihodi za posebne na	87.410.000,00	88.880.000,00	101,68
51	Tekuće pomoći	28.376.328,00	29.319.739,00	103,32
52	Kapitalne pomoći	15.000.000,00	11.000.000,00	73,33
53	Ostale pomoći	4.740.000,00	3.190.000,00	67,30
61	Donacije	3.000.000,00	40.000,00	1,33
71	Prihodi od prodaje neproizve	15.000.000,00	3.000.000,00	20,00
72	Prihodi od prodaje dugotr. in	6.500.000,00	5.500.000,00	84,62
	<b>ukupno:</b>	<b>377.281.674,00</b>	<b>352.028.011,00</b>	<b>93,31</b>

# GRAD ZADAR PRVE IZMJENE I DOPUNE PRORAČUNA ZA 2012. GODINU I PROJEKCIJA ZA 2013. I 2014. GODINU

## UKUPNI PRIHODI I PRIMITCI

Klasa:	Prvi izvor financiranja:	Plan	Povećanje - smanjenje	Prve izmjene i dopune	Struktura % :	Indeks	Plan 2013	Plan 2014
							godina	godina
61								
		0,00	0,00	0,00	0,00			
611		120.328.745,00	17.014.769,53	137.343.514,53	39,01	114,14		
613		22.300.000,00	-6.000.000,00	16.300.000,00	4,63	73,09		
614		6.900.000,00	500.000,00	7.400.000,00	2,10	107,25		
616		70.000,00	0,00	70.000,00	0,02	100,00		
61		149.598.745,00	11.514.769,53	161.113.514,53	45,77	107,70	166.000.000,00	167.280.000,00
63		0,00	0,00	0,00	0,00			
633		25.924.286,00	-2.144.816,00	23.779.470,00	6,75	91,73		
634		4.740.000,00	-1.550.000,00	3.190.000,00	0,91	67,30		
635		17.452.042,00	-911.773,00	16.540.269,00	4,70	94,78		
63		48.116.328,00	-4.606.589,00	43.509.739,00	12,36	90,43	43.500.000,00	44.000.000,00
64		0,00	0,00	0,00	0,00			
641		2.494.390,00	3.835.939,83	6.330.329,83	1,80	253,78		
642		37.095.000,00	-1.930.000,00	35.165.000,00	9,99	94,80		
64		39.589.390,00	1.905.939,83	41.495.329,83	11,79	104,81	42.725.416,00	43.000.000,00
65		0,00	0,00	0,00	0,00			
651		4.310.000,00	1.650.000,00	5.960.000,00	1,69	138,28		
652		7.517.211,00	1.942.216,64	9.459.427,64	2,69	125,84		
653		102.200.000,00	-21.700.000,00	80.500.000,00	22,87	78,77		
65		114.027.211,00	-18.107.783,36	95.919.427,64	27,25	84,12	101.500.000,00	107.000.000,00
663		3.000.000,00	-2.960.000,00	40.000,00	0,01	1,33		
66		3.000.000,00	-2.960.000,00	40.000,00	0,01	1,33	0,00	0,00
68		0,00	0,00	0,00	0,00			
681		150.000,00	0,00	150.000,00	0,04	100,00		
683		1.100.000,00	0,00	1.100.000,00	0,31	100,00		
68		1.250.000,00	0,00	1.250.000,00	0,36	100,00	1.272.802,00	1.300.000,00
6		355.581.674,00	-12.253.663,00	343.328.011,00	97,53	96,55	354.998.218,00	362.580.000,00
71		0,00	0,00	0,00	0,00			
711		15.000.000,00	-12.000.000,00	3.000.000,00	0,85	20,00		
71		15.000.000,00	-12.000.000,00	3.000.000,00	0,85	20,00	5.000.000,00	6.000.000,00

# GRAD ZADAR PRVE IZMJENE I DOPUNE PRORAČUNA ZA 2012. GODINU I PROJEKCIJA ZA 2013. I 2014. GODINU

## UKUPNI PRIHODI I PRIMITCI

		izvori financiranja:		Plan	Povećanje - smanjenje	Prve izmjene i dopune	Struktura % :	Indeks	Plan 2013 godina	Plan 2014 godina
721	Prihodi od prodajegrad objekata	11,72		6.500.000,00	-1.000.000,00	5.500.000,00	1,56	84,62	5.500.000,00	5.000.000,00
72	PRIHODI OD PRODAJE PROIZVEDENE DUG.IMOVINE			6.500.000,00	-1.000.000,00	5.500.000,00	1,56	84,62	5.500.000,00	5.000.000,00
Klasa: 7	PRIHODI OD PRODAJE NEFINANCIJSKE IMOVINE			21.500.000,00	-13.000.000,00	8.500.000,00	2,41	39,53	10.500.000,00	11.000.000,00
81	Primljene otplate(povrati)glavnice danih zajmo	11		0,00	0,00	0,00	0,00			
812	PRIMICI-POVRATI GL.ZAIMOVA NEPROF.ORG.	11		200.000,00	0,00	200.000,00	0,06	100,00	250.000,00	250.000,00
81	Primljene otplate(povrati)glavnice danih zajmo			200.000,00	0,00	200.000,00	0,06	100,00	250.000,00	250.000,00
Klasa: 8	PRIMICI OD FINANCIJSKE IMOVINE I ZADUŽIVANJA			200.000,00	0,00	200.000,00	0,06	100,00	250.000,00	250.000,00
<b>Ukupno:</b>				<b>377.281.674,00</b>	<b>-25.253.663,00</b>	<b>352.028.011,00</b>	<b>100,00</b>	<b>93,31</b>	<b>365.748.218,00</b>	<b>373.830.000,00</b>

**DAR PRVE IZMJENE I DOPUNE PRORAČUNA ZA 2012. GODINU I PROJEKCIJA ZA 2013. I 2014.**

**UKUPNI PRIHODI I PRIMITCI**

**Rekapitulacija prema izvorima financiranja:**

šifra	izvor financiranja	plan:	izmjenjena:	indeks:
11	Izvorni gradski prihodi	192.405.346,00	208.848.272,00	108,55
42	Prihodi od spomeničke rente	2.250.000,00	2.250.000,00	100,00
43	Ostali prihodi za posebne nar	110.010.000,00	88.880.000,00	80,79
51	Tekuće pomoći	28.376.328,00	29.319.739,00	103,32
52	Kapitalne pomoći	15.000.000,00	11.000.000,00	73,33
53	Ostale pomoći	4.740.000,00	3.190.000,00	67,30
61	Donacije	3.000.000,00	40.000,00	1,33
71	Prihodi od prodaje neproizve	15.000.000,00	3.000.000,00	20,00
72	Prihodi od prodaje dugotr. im	6.500.000,00	5.500.000,00	84,62
	ukupno:	377.281.674,00	352.028.011,00	93,31



# GRAD ZADAR PRVE IZMJENE I DOPUNE PRORAČUNA ZA 2012. GODINU I PROJEKCIJA ZA 2013. I 2014. GODINU

UKUPNI RASHODI - OPĆI DIO

	Izvori financiranja	Plan	Povećanje - smanjenje	Prve izmjene i dopune	Struktura		Indeks	
					Plan 2013. god.	Plan 2014. god.		
<b>3 RASHODI POSLOVANJA</b>	11 42,43 51,53 71	269.667.764,00	-15.747.716,00	253.920.048,00	72,13 %	94,16	256.971.958,00	258.384.572,00
<b>31 RASHODI ZA ZAPOSLENE</b>	11 43 51	74.999.712,00	-542.700,00	74.457.012,00	21,15 %	99,28	75.770.312,00	75.823.448,00
311 PLAĆE	11 43 51	60.603.444,00	370.016,27	60.973.460,27	17,32 %	100,61		
312 OSTALI RASHODI ZA ZAPOSLENE	11 43 51	2.784.781,00	-639.700,00	2.145.081,00	0,61 %	77,03		
313 DOPRINOSI NA PLAĆE	11 43 51	11.611.487,00	-273.016,27	11.338.470,73	3,22 %	97,65		
<b>32 MATERIJALNI RASHODI</b>	11 43 51,53	90.957.555,00	-7.518.604,00	83.438.951,00	23,70 %	91,73	85.113.116,00	85.555.931,00
321 NAKNADE TROŠKOVA ZAPOSLENIMA	11 51	3.503.278,00	-255.440,00	3.247.838,00	0,92 %	92,71		
322 RASHODI ZA MATERIJAL I ENERGIJU	11 51	10.417.850,00	-447.503,00	9.970.347,00	2,83 %	95,70		
323 RASHODI ZA USLUGE	11 43 51,53	72.605.827,00	-8.090.081,00	64.515.746,00	18,33 %	88,86		
324 NAKNADE TROŠKOVA OSOBAMA IZVAN RADNOG ODNOSA	11	10.000,00	0,00	10.000,00	0,00 %	100,00		
329 OSTALI NESPOMENUTI RASHODI POSLOVANJA	11 43 51	4.420.600,00	1.274.420,00	5.695.020,00	1,62 %	128,83		
<b>34 FINANCIJSKI RASHODI</b>	11 51	4.165.200,00	716.200,00	4.881.400,00	1,39 %	117,19	3.792.808,00	3.385.219,00
342 KAMATE ZA PRIMLJENE KREDITE I ZAJMOVJE	11	3.655.000,00	500.000,00	4.155.000,00	1,18 %	113,68		
343 OSTALI FINANCIJSKI RASHODI	11 51	510.200,00	216.200,00	726.400,00	0,21 %	142,38		
<b>35 SUBVENCije</b>	11 43 51	16.127.500,00	-1.950.000,00	14.177.500,00	4,03 %	87,91	14.552.500,00	14.552.500,00
351 SUBVENCije TRGO.DRUŠTVIMA U JAVNOM SEKTORU	11 51	14.487.500,00	-1.000.000,00	13.487.500,00	3,83 %	93,10		
352 SUBVENCije TRGO.DRU.,POLJOPR.,OBRT.,IZVAN JS	11 43 51	1.640.000,00	-950.000,00	690.000,00	0,20 %	42,07		
<b>36 POMOĆI DANE U INOZEMSTVO I UNUTAR OPĆEG PRORAČ</b>	11 51	3.162.100,00	-1.034.012,00	2.128.088,00	0,60 %	67,30	5.036.161,00	5.686.083,00
363 POMOĆI UNUTAR OPĆEG PRORAČUNA	11 51	3.162.100,00	-1.034.012,00	2.128.088,00	0,60 %	67,30		
<b>37 NAKNADE GRAĐA I KUĆAN OD OSIGURA. I DR.NAKNADE</b>	11 53	4.530.000,00	-1.000.000,00	3.530.000,00	1,00 %	77,92	4.330.000,00	4.330.000,00
372 OSTALE NAKNADE GRAĐA I KUĆAN IZ PRORAČUNA	11 53	4.530.000,00	-1.000.000,00	3.530.000,00	1,00 %	77,92		
<b>38 OSTALI RASHODI</b>	11 42,43 51,53 71	75.725.697,00	-4.418.600,00	71.307.097,00	20,26 %	94,16	68.377.061,00	69.051.391,00
381 TEKUĆE DONACIJE	11 42 51	62.684.371,00	-1.553.600,00	61.130.771,00	17,37 %	97,52		
382 KAPITALNE DONACIJE	11 42 51	1.491.326,00	-120.000,00	1.371.326,00	0,39 %	91,95		
383 KAZNE, PENALI I NAKNADE ŠTETE	11	0,00	3.185.000,00	3.185.000,00	0,90 %			
385 PRORAČUNSKA PRIČUVA	11	150.000,00	0,00	150.000,00	0,04 %	100,00		
386 KAPITALNE POMOĆI	11 43 53 71	11.400.000,00	-5.930.000,00	5.470.000,00	1,55 %	47,98		

# GRAD ZADAR PRVE IZMJENE I DOPUNE PRORAČUNA ZA 2012. GODINU I PROJEKCIJA ZA 2013. I 2014. GODINU

UKUPNI RASHODI - OPĆI DIO

	Izvori financiranja	Plan	Povećanje - smanjenje	Prve izmjenjene i dopune	Struktura indeksa			
					Plan 2013. god.	Plan 2014. god.		
<b>4</b>	<b>RASHODI ZA NABAVU NEFINANCIJSKE IMOVINE</b>	11 43,42 51,52,53 61 71,72	90.818.910,00	-10.175.947,00	80.642.963,00	22,91 % 88,80	78.511.053,00	77.616.453,00
<b>41</b>	<b>RASHODI ZA NABAVU NEPROIZVEDENE DUGO. IMOVINE</b>	11 43 51 72	20.586.400,00	6.450.000,00	27.036.400,00	7,68 % 131,33	24.600.000,00	22.620.000,00
<b>411</b>	MATERIJALNA IMOVINA - PRIRODNA BOGATSTVA	11 43 72	11.550.000,00	8.550.000,00	20.100.000,00	5,71 % 174,03		
<b>412</b>	NEMATERIJALNA IMOVINA	11 43 51	9.036.400,00	-2.100.000,00	6.936.400,00	1,97 % 76,76		
<b>42</b>	<b>RASHODI ZA NABAVU PROIZVEDENE DUGOTRAJ. IMOVINE</b>	11 43,42 51,52,53 61 72,71	65.998.910,00	-16.123.529,00	49.875.381,00	14,17 % 75,57	51.211.053,00	53.676.453,00
<b>421</b>	GRAĐEVINSKI OBJEKTI	11 43,42 52,53 61 72,71	60.139.000,00	-13.410.000,00	46.729.000,00	13,27 % 77,70		
<b>422</b>	POSTROJENJA I OPREMA	11 51	3.261.910,00	-1.691.029,00	1.570.881,00	0,45 % 48,16		
<b>423</b>	PRIJEVOZNA SREDSTVA	11 51	260.000,00	0,00	260.000,00	0,07 % 100,00		
<b>426</b>	NEMATERIJALNA PROIZVEDENA IMOVINA	11 43	2.338.000,00	-1.022.500,00	1.315.500,00	0,37 % 56,27		
<b>45</b>	<b>RASHODI ZA DODATNA ULAGANJA NA NEFINAN. IMOV.</b>	11 51 71	4.233.600,00	-502.418,00	3.731.182,00	1,06 % 88,13	2.700.000,00	1.320.000,00
<b>451</b>	DODATNA ULAGANJA NA GRAĐ. OBJEKTIMA	11 51 71	3.973.600,00	-502.418,00	3.471.182,00	0,99 % 87,36		
<b>452</b>	DODATNA ULAGANJA NA POSTROJENJIMA I OPREMI	51	260.000,00	0,00	260.000,00	0,07 % 100,00		
<b>5</b>	<b>IZDACI ZA FINANCIJSKU IMOVINU I OTPLATE ZAJMOV</b>	11 51	16.795.000,00	670.000,00	17.465.000,00	4,96 % 103,99	16.545.000,00	21.420.000,00
<b>51</b>	<b>IZDACI ZA DANE ZAJMOV</b>	11 51	2.920.000,00	-330.000,00	2.590.000,00	0,74 % 88,70	2.670.000,00	2.670.000,00
<b>512</b>	DANI ZAJMOVI NEPROF. ORGA. GRAĐA. I KUĆANSTVIMA	51	2.500.000,00	-330.000,00	2.170.000,00	0,62 % 86,80		
<b>516</b>	IZDACI ZA DANE ZAJMOV TRGO. DR. I OBRT. IZVAN JS	11	420.000,00	0,00	420.000,00	0,12 % 100,00		
<b>53</b>	<b>IZDACI ZA DIONICE I UDJELE U GLAVNICI</b>	11	0,00	1.000.000,00	1.000.000,00	0,28 %	0,00	0,00
<b>534</b>	Dionice i udjeli u glav. trg. društvima izvan JS	11	0,00	1.000.000,00	1.000.000,00	0,28 %		
<b>54</b>	<b>IZDACI ZA OTPLATU GLAVNI. PRIMLJE. KREDITA I ZAJ</b>	11	13.875.000,00	0,00	13.875.000,00	3,94 % 100,00	13.875.000,00	18.750.000,00
<b>544</b>	OTPLA. GLA. KREDI. OD KRE. I FIN. INSTI. IZVAN JS	11	13.875.000,00	0,00	13.875.000,00	3,94 % 100,00		
<b>Proračun ukupno:</b>								
			377.281.674,00	-25.253.663,00	352.028.011,00	100,00 % 93,31	352.028.011,00	357.421.025,00

**DAR PRVE IZMJENE I DOPUNE PRORAČUNA ZA 2012. GODINU I PROJEKCIJA ZA 2013. I 2014.**

## UKUPNI RASHODI I IZDACI

**Rekapitulacija prema izvorima financiranja:**

šifra	izvor financiranja	plan:	izmjenjena:	indeks:
11	Izvorni gradski prihodi	215.005.346,00	208.848.272,00	97,14
42	Prihodi od spomeničke rente	2.250.000,00	2.250.000,00	100,00
43	Ostali prihodi za posebne na	87.410.000,00	88.880.000,00	101,68
51	Tekuće pomoći	28.376.328,00	29.319.739,00	103,32
52	Kapitalne pomoći	15.000.000,00	11.000.000,00	73,33
53	Ostale pomoći	4.740.000,00	3.190.000,00	67,50
61	Donacije	3.000.000,00	40.000,00	1,33
71	Prihodi od prodaje neproizv	15.000.000,00	3.000.000,00	20,00
72	Prihodi od prodaje dugotr. ir	6.500.000,00	5.500.000,00	84,62
	ukupno:	377.281.674,00	352.028.011,00	93,31

# GRAD ZADAR PRVE IZMJENE I DOPUNE PRORAČUNA ZA 2012. GODINU I PROJEKCIJA ZA 2013. I 2014.

## UKUPNI RASHODI - POSEBNI DIO

	Plan	Povećanje - smanjenje	Prve izmjene i dopune	Struktura		Indeks
				Plan 2013. god.	Plan 2014. god.	
izvori financiranja						
<b>Razdjel: 010</b>	<b>20.632.500,00</b>	<b>6.313.757,00</b>	<b>26.946.257,00</b>	<b>7,65 %</b>	<b>130,60</b>	<b>24.353.284,00</b>
<b>PREDSTAVNIČKA I IZVRŠNA TIJELA</b>						
<b>Glava: 010-01</b>	<b>19.485.000,00</b>	<b>1.350.000,00</b>	<b>20.835.000,00</b>	<b>5,92 %</b>	<b>106,93</b>	<b>23.475.784,00</b>
<b>Djelatnost Gradskog vijeća</b>						
<i>glavni program: G10 Politički sustav i administracija Grada</i>						
<b>Program: 1001</b>	<b>19.485.000,00</b>	<b>1.350.000,00</b>	<b>20.835.000,00</b>	<b>5,92 %</b>	<b>106,93</b>	<b>23.475.784,00</b>
<b>Materijalni i ostali rashodi Gradskog vijeća</b>						
<b>Funkcija: 0111</b>	<b>1.805.000,00</b>	<b>-150.000,00</b>	<b>1.655.000,00</b>	<b>0,47 %</b>	<b>91,69</b>	<b>1.705.000,00</b>
<b>Izvršna i zakonodavna tijela</b>						
<b>aktivnost: A1001-01</b>	<b>1.805.000,00</b>	<b>-150.000,00</b>	<b>1.655.000,00</b>	<b>0,47 %</b>	<b>91,69</b>	<b>1.705.000,00</b>
<b>Materijalni i ostali rashodi</b>						
<b>32</b>	<b>1.280.000,00</b>	<b>-150.000,00</b>	<b>1.130.000,00</b>	<b>0,32 %</b>	<b>88,28</b>	<b>1.180.000,00</b>
<b>MATERIJALNI RASHODI</b>						
<b>323</b>	<b>500.000,00</b>	<b>-150.000,00</b>	<b>350.000,00</b>	<b>0,10 %</b>	<b>70,00</b>	<b>1.180.000,00</b>
<b>RASHODI ZA USLUGE</b>						
<b>324</b>	<b>10.000,00</b>	<b>0,00</b>	<b>10.000,00</b>	<b>0,00 %</b>	<b>100,00</b>	<b>525.000,00</b>
<b>NAKNADE TROŠKOVA OSOBAMA IZVAN RADNOG ODNOSA</b>						
<b>329</b>	<b>770.000,00</b>	<b>0,00</b>	<b>770.000,00</b>	<b>0,22 %</b>	<b>100,00</b>	<b>525.000,00</b>
<b>OSTALI NESPOMENUTI RASHODI POSLOVANJA</b>						
<b>38</b>	<b>525.000,00</b>	<b>0,00</b>	<b>525.000,00</b>	<b>0,15 %</b>	<b>100,00</b>	<b>525.000,00</b>
<b>OSTALI RASHODI</b>						
<b>381</b>	<b>525.000,00</b>	<b>0,00</b>	<b>525.000,00</b>	<b>0,15 %</b>	<b>100,00</b>	<b>525.000,00</b>
<b>TEKUĆE DONACIJE</b>						
<b>Program: 1002</b>	<b>150.000,00</b>	<b>0,00</b>	<b>150.000,00</b>	<b>0,04 %</b>	<b>100,00</b>	<b>150.000,00</b>
<b>Obilježavanje dana Grada i ostale obiljetnice</b>						
<b>Funkcija: 0111</b>	<b>150.000,00</b>	<b>0,00</b>	<b>150.000,00</b>	<b>0,04 %</b>	<b>100,00</b>	<b>150.000,00</b>
<b>Izvršna i zakonodavna tijela</b>						
<b>aktivnost: A1002-01</b>	<b>150.000,00</b>	<b>0,00</b>	<b>150.000,00</b>	<b>0,04 %</b>	<b>100,00</b>	<b>150.000,00</b>
<b>Ostali nespomenuti protokolarni rashodi</b>						
<b>32</b>	<b>150.000,00</b>	<b>0,00</b>	<b>150.000,00</b>	<b>0,04 %</b>	<b>100,00</b>	<b>150.000,00</b>
<b>MATERIJALNI RASHODI</b>						
<b>329</b>	<b>150.000,00</b>	<b>0,00</b>	<b>150.000,00</b>	<b>0,04 %</b>	<b>100,00</b>	<b>150.000,00</b>
<b>OSTALI NESPOMENUTI RASHODI POSLOVANJA</b>						
<b>Program: 1003</b>	<b>17.530.000,00</b>	<b>500.000,00</b>	<b>18.030.000,00</b>	<b>5,12 %</b>	<b>102,85</b>	<b>21.620.784,00</b>
<b>Financiranje izgradnje sportskih objekata na Višnjiku</b>						
<b>Funkcija: 0112</b>	<b>3.655.000,00</b>	<b>500.000,00</b>	<b>4.155.000,00</b>	<b>1,18 %</b>	<b>113,68</b>	<b>2.870.784,00</b>
<b>Financijski i fiskalni poslovi</b>						
<b>aktivnost: A1003-03</b>	<b>3.655.000,00</b>	<b>500.000,00</b>	<b>4.155.000,00</b>	<b>1,18 %</b>	<b>113,68</b>	<b>2.870.784,00</b>
<b>Otplata kamate po kreditu</b>						
<b>34</b>	<b>3.655.000,00</b>	<b>500.000,00</b>	<b>4.155.000,00</b>	<b>1,18 %</b>	<b>113,68</b>	<b>2.870.784,00</b>
<b>FINANCIJSKI RASHODI</b>						
<b>342</b>	<b>3.655.000,00</b>	<b>500.000,00</b>	<b>4.155.000,00</b>	<b>1,18 %</b>	<b>113,68</b>	<b>2.870.784,00</b>
<b>KAMATE ZA PRIMLJENE KREDITE I ZAJMOVE</b>						
<b>Funkcija: 0112</b>	<b>13.875.000,00</b>	<b>0,00</b>	<b>13.875.000,00</b>	<b>3,94 %</b>	<b>100,00</b>	<b>18.750.000,00</b>
<b>Financijski i fiskalni poslovi</b>						
<b>kapitalni projekt: K1003-04</b>	<b>13.875.000,00</b>	<b>0,00</b>	<b>13.875.000,00</b>	<b>3,94 %</b>	<b>100,00</b>	<b>18.750.000,00</b>
<b>Otplata glavnice po kreditu</b>						
<b>54</b>	<b>13.875.000,00</b>	<b>0,00</b>	<b>13.875.000,00</b>	<b>3,94 %</b>	<b>100,00</b>	<b>18.750.000,00</b>
<b>IZDACI ZA OTPLATU GLAVNI.PRIMLJE.KREDITA I ZAJ</b>						
<b>544</b>	<b>13.875.000,00</b>	<b>0,00</b>	<b>13.875.000,00</b>	<b>3,94 %</b>	<b>100,00</b>	<b>18.750.000,00</b>
<b>OTPLA.GLA.KREDI.OD KRE.I FIN.INSTI.IZVAN JS</b>						

# GRAD ZADAR PRVE IZMJENE I DOPUNE PRORAČUNA ZA 2012. GODINU I PROJEKCIJA ZA 2013. I 2014.

## UKUPNI RASHODI - POSEBNI DIO

Razdjel: 010	PREDSTAVNIČKA I IZVRŠNA TIJELA	Djelatnost Gradskog vijeća	Plan		Povećanje - smanjenje	Prve izmjenjene i dopune	Struktura		
			izvori financiranja	Plan 2013. god.			Plan 2014. god.	Indeks	
			20.632.500,00	6.313.757,00	26.946.257,00	130,60	7,65 %	19.884.943,00	24.353.284,00
Glava: 010-01			19.485.000,00	1.350.000,00	20.835.000,00	106,93	5,92 %	18.957.443,00	23.475.784,00
<i>glavni program: G10 Politički sustav i administracija Grada</i>									
Program: 1055		Ulaganje u dionice i udjele trgovačkih društava	19.485.000,00	1.350.000,00	20.835.000,00	106,93	5,92 %	18.957.443,00	23.475.784,00
Funkcija: 0112			0,00	1.000.000,00	1.000.000,00	0,28 %	0,28 %	0,00	0,00
tekući projekt: T1055-01			0,00	1.000.000,00	1.000.000,00	0,28 %	0,28 %	0,00	0,00
Financijski izdaci ulaganja			0,00	1.000.000,00	1.000.000,00	0,28 %	0,28 %	0,00	0,00
53	IZDACI ZA DIONICE I UDJELE U GLAVNICI	11	0,00	1.000.000,00	1.000.000,00	0,28 %	0,28 %	0,00	0,00
534	Dionice i udjeli u glav.trg.društava izvan JS	11	0,00	1.000.000,00	1.000.000,00	0,28 %	0,28 %	0,00	0,00
Glava: 010-02		IZVRŠNO TIJELO (Gradonačelnik) I URED GRADONAČELNIKA	1.147.500,00	4.963.757,00	6.111.257,00	532,57	1,74 %	927.500,00	877.500,00
<i>glavni program: G10 Politički sustav i administracija Grada</i>									
Program: 1004		Program rada Ureda Gradonačelnika	1.147.500,00	4.963.757,00	6.111.257,00	532,57	1,74 %	927.500,00	877.500,00
Funkcija: 0111			784.000,00	4.963.757,00	5.747.757,00	733,13	1,63 %	564.000,00	514.000,00
Izvršna i zakonodavna tijela			784.000,00	4.963.757,00	5.747.757,00	733,13	1,63 %	564.000,00	514.000,00
aktivnost: A1004-01			534.000,00	1.778.757,00	2.312.757,00	433,10	0,66 %	314.000,00	264.000,00
Materijalni i ostali rashodi			534.000,00	1.778.757,00	2.312.757,00	433,10	0,66 %	314.000,00	264.000,00
32	MATERIJALNI RASHODI	11 51	470.000,00	35.000,00	505.000,00	107,45	0,14 %	1.807.757,00	250.000,00
323	RASHODI ZA USLUGE	11	64.000,00	1.743.757,00	1.807.757,00	824,62	0,51 %	3.435.000,00	250.000,00
329	OSTALI NESPOMENUTI RASHODI POSLOVANJA	11 51	250.000,00	3.185.000,00	3.435.000,00	374,00	0,98 %	100.000,00	100.000,00
38	OSTALI RASHODI	11	100.000,00	0,00	100.000,00	100,00	0,03 %	3.185.000,00	0,00
381	TEKUĆE DONACIJE	11	0,00	3.185.000,00	3.185.000,00	0,90 %	0,90 %	150.000,00	150.000,00
383	KAZNE, PENALI I NAKNADE ŠTETE	11	150.000,00	0,00	150.000,00	100,00	0,04 %	363.500,00	363.500,00
385	PRORAČUNSKA PRIČUVA	11	363.500,00	0,00	363.500,00	100,00	0,10 %	363.500,00	363.500,00
Program: 1005		Nacionalne manjine	363.500,00	0,00	363.500,00	100,00	0,10 %	363.500,00	363.500,00
Funkcija: 0111			363.500,00	0,00	363.500,00	100,00	0,10 %	363.500,00	363.500,00
Izvršna i zakonodavna tijela			363.500,00	0,00	363.500,00	100,00	0,10 %	363.500,00	363.500,00
aktivnost: A1005-01			85.000,00	0,00	85.000,00	100,00	0,02 %	85.000,00	85.000,00
Rad nacionalnih manjina			85.000,00	0,00	85.000,00	100,00	0,02 %	85.000,00	85.000,00
32	MATERIJALNI RASHODI	11	20.000,00	0,00	20.000,00	100,00	0,01 %	65.000,00	65.000,00
321	NAKNADE TROŠKOVA ZAPOSLENIMA	11	65.000,00	0,00	65.000,00	100,00	0,02 %	65.000,00	65.000,00
323	RASHODI ZA USLUGE	11							

# GRAD ZADAR PRVE IZMJENE I DOPUNE PRORAČUNA ZA 2012. GODINU I PROJEKCIJA ZA 2013. I 2014.

## UKUPNI RASHODI - POSEBNI DIO

		izvori financiranja		Plan	Povećanje - smanjenje	Prve izmjene i dopune	Struktura		Indeks
		Plan	Plan 2013. god.				Plan 2014. god.	Plan 2014. god.	
Razdjel:	<b>010</b>	<b>PREDSTAVNIČKA I IZVRŠNA TIJELA</b>	20.632.500,00	6.313.757,00	26.946.257,00	7,65 %	130,60	19.884.943,00	24.353.284,00
Glava:	<b>010-02</b>	<b>IZVRŠNO TIJELO (Gradonačelnik) I URED GRADONAČELNIKA</b>	1.147.500,00	4.963.757,00	6.111.257,00	1,74 %	532,57	927.500,00	877.500,00
		<i>glavni program: G10 Politički sustav i administracija Grada</i>	1.147.500,00	4.963.757,00	6.111.257,00	1,74 %	532,57	927.500,00	877.500,00
Program:	<b>1005</b>	Nacionalne manjine	363.500,00	0,00	363.500,00	0,10 %	100,00	363.500,00	363.500,00
		Funkcija: 0111 Izvršna i zakonodavna tijela							
		aktivnost: <b>A1005-01</b> Rad nacionalnih manjina	363.500,00	0,00	363.500,00	0,10 %	100,00	363.500,00	363.500,00
<b>38</b>		OSTALI RASHODI	278.500,00	0,00	278.500,00	0,08 %	100,00	278.500,00	278.500,00
<b>381</b>		TEKUĆE DONACIJE	278.500,00	0,00	278.500,00	0,08 %	100,00		
Razdjel:	<b>020</b>	<b>UPRAVNI ODJEL ZA GRADSKU SAMOUPRAVU I OPĆE POSLOVE</b>	35.069.800,00	712.209,00	35.782.009,00	10,16 %	102,03	34.003.400,00	33.073.000,00
Glava:	<b>020-01</b>	<b>ZAJEDNIČKI RASHODI GRADSKE UPRAVE</b>	35.069.800,00	712.209,00	35.782.009,00	10,16 %	102,03	34.003.400,00	33.073.000,00
		<i>glavni program: G10 Politički sustav i administracija Grada</i>	35.069.800,00	712.209,00	35.782.009,00	10,16 %	102,03	34.003.400,00	33.073.000,00
Program:	<b>1006</b>	Rashodi Gradske uprave	32.271.800,00	1.204.627,00	33.476.427,00	9,51 %	103,73	32.505.400,00	32.975.000,00
		Funkcija: 0111 Izvršna i zakonodavna tijela							
		aktivnost: <b>A1006-01</b> Rashodi za zaposlene	22.450.800,00	473.200,00	22.924.000,00	6,51 %	102,11	23.620.000,00	23.720.000,00
<b>31</b>		RASHODI ZA ZAPOSLENE	22.450.800,00	473.200,00	22.924.000,00	6,51 %	102,11	23.620.000,00	23.720.000,00
<b>311</b>		PLAĆE	18.900.000,00	400.000,00	19.300.000,00	5,48 %	102,12		
<b>312</b>		OSTALI RASHODI ZA ZAPOSLENE	300.000,00	0,00	300.000,00	0,09 %	100,00		
<b>313</b>		DOPRINOSI NA PLAĆE	3.250.800,00	73.200,00	3.324.000,00	0,94 %	102,25		
		Funkcija: 0111 Izvršna i zakonodavna tijela							
		aktivnost: <b>A1006-02</b> Materijalni rashodi	9.025.000,00	521.427,00	9.546.427,00	2,71 %	105,78	8.055.400,00	8.555.000,00
<b>32</b>		MATERIJALNI RASHODI	9.025.000,00	521.427,00	9.546.427,00	2,71 %	105,78	8.055.400,00	8.555.000,00
<b>321</b>		NAKNADE TROŠKOVA ZAPOSLENIMA	685.000,00	140.000,00	825.000,00	0,23 %	120,44		
<b>322</b>		RASHODI ZA MATERIJAL I ENERGIJU	1.660.000,00	96.612,00	1.756.612,00	0,50 %	105,82		
<b>323</b>		RASHODI ZA USLUGE	4.820.000,00	398.852,00	5.218.852,00	1,48 %	108,27		
<b>329</b>		OSTALI NESPOMENUTI RASHODI POSLOVANJA	1.860.000,00	-114.037,00	1.745.963,00	0,50 %	93,87		

# GRAD ZADAR PRVE IZMJENE I DOPUNE PRORAČUNA ZA 2012. GODINU I PROJEKCIJA ZA 2013. I 2014.

## UKUPNI RASHODI - POSEBNI DIO

	Plan	Povećanje - smanjenje	Prve izmijene i dopune	Struktura			
				Plan 2013. god.	Plan 2014. god.		
izvori financiranja							
<b>Razdjel: 020 UPRAVNI ODJEL ZA GRADSKU SAMOUPRAVU I OPĆE POSLOVE</b>	35.069.800,00	712.209,00	35.782.009,00	10,16 %	102,03	34.003.400,00	33.073.000,00
<b>Glava: 020-01 ZAJEDNIČKI RASHODI GRADSKJE UPRAVE</b>	35.069.800,00	712.209,00	35.782.009,00	10,16 %	102,03	34.003.400,00	33.073.000,00
<i>glavni program: G10 Politički sustav i administracija Grada</i>							
<b>Program: 1006</b> Rashodi Gradske uprave	32.271.800,00	1.204.627,00	33.476.427,00	9,51 %	103,73	32.505.400,00	32.975.000,00
Funkcija: 0112 Financijski i fiskalni poslovi							
aktivnost: A1006-03 Financijski rashodi							
34 FINANCIJSKI RASHODI	396.000,00	210.000,00	606.000,00	0,17 %	153,03	400.000,00	400.000,00
343 OSTALI FINANCIJSKI RASHODI	396.000,00	210.000,00	606.000,00	0,17 %	153,03	400.000,00	400.000,00
Funkcija: 0133 Ostale opće usluge							
kapitalni projekt: K1006-04 Opremanje poslovnih prostorija							
42 RASHODI ZA NABAVU PROIZVEDENE DUGOTRAJ. IMOVINE	400.000,00	0,00	400.000,00	0,11 %	100,00	430.000,00	300.000,00
422 POSTROJENJA I OPREMA	400.000,00	0,00	400.000,00	0,11 %	100,00	430.000,00	300.000,00
426 NEMATERIJALNA PROIZVEDENA IMOVINA	300.000,00	-50.000,00	250.000,00	0,07 %	83,33	400.000,00	400.000,00
426 NEMATERIJALNA PROIZVEDENA IMOVINA	100.000,00	50.000,00	150.000,00	0,04 %	150,00	400.000,00	400.000,00
<b>Program: 1007</b> Rad vijeća mjesnih odbora	98.000,00	10.000,00	108.000,00	0,03 %	110,20	98.000,00	98.000,00
Funkcija: 0111 Izvršna i zakonodavna tijela							
aktivnost: A1007-01 Tekuće donacije u novcu							
38 OSTALI RASHODI	98.000,00	10.000,00	108.000,00	0,03 %	110,20	98.000,00	98.000,00
381 TEKUĆE DONACIJE	98.000,00	10.000,00	108.000,00	0,03 %	110,20	98.000,00	98.000,00
<b>Program: 1008</b> Dodatna ulaganja na objektima u MO	2.700.000,00	-502.418,00	2.197.582,00	0,62 %	81,39	1.400.000,00	0,00
Funkcija: 0620 Razvoj zajednice							
kapitalni projekt: K1008-01 Dodatno ulaganje u MO Kožino							
45 RASHODI ZA DODATNA ULAGANJA NA NEFINAN. IMOV.	1.300.000,00	790.000,00	2.090.000,00	0,59 %	160,77	0,00	0,00
451 DODATNA ULAGANJA NA GRAĐ. OBJEKTIMA	1.300.000,00	790.000,00	2.090.000,00	0,59 %	160,77	0,00	0,00
Funkcija: 0620 Razvoj zajednice							
kapitalni projekt: K1008-02 Dodatno ulaganje u MO Vidikovac							
45 RASHODI ZA DODATNA ULAGANJA NA NEFINAN. IMOV.	700.000,00	-592.418,00	107.582,00	0,03 %	15,37	700.000,00	0,00
451 DODATNA ULAGANJA NA GRAĐ. OBJEKTIMA	700.000,00	-592.418,00	107.582,00	0,03 %	15,37	700.000,00	0,00
451 DODATNA ULAGANJA NA GRAĐ. OBJEKTIMA	700.000,00	-592.418,00	107.582,00	0,03 %	15,37	700.000,00	0,00

# GRAD ZADAR PRVE IZMJENE I DOPUNE PRORAČUNA ZA 2012. GODINU I PROJEKCIJA ZA 2013. I 2014.

## UKUPNI RASHODI - POSEBNI DIO

	Plan	Povećanje - smanjenje	Prve izmjene i dopune	Struktura				
				Plan 2013. god.	Plan 2014. god.			
izvori financiranja								
Razdjel:	020	UPRAVNI ODJEL ZA GRADSKU SAMOUPRAVU I OPĆE POSLOVE	712.209,00	35.782.009,00	10,16 %	102,03	34.003.400,00	33.073.000,00
Glava:	020-01	ZAJEDNIČKI RASHODI GRADSKJE UPRAVE	712.209,00	35.782.009,00	10,16 %	102,03	34.003.400,00	33.073.000,00
<i>glavni program: G10 Politički sustav i administracija Grada</i>								
Program:	1008	Dodatna ulaganja na objektima u MO	2.700.000,00	2.197.582,00	0,62 %	81,39	1.400.000,00	0,00
Funkcija: 0620 Razvoj zajednice								
kapitalni projekt: K1008-04 Dodatno ulaganje u MO Plovanija								
45	RASHODI ZA DODATNA ULAGANJA NA NEFINAN.IMOV.		700.000,00	-700.000,00	0,00 %	0,00	700.000,00	0,00
451	DODATNA ULAGANJA NA GRAD.OBJEKTIMA		700.000,00	-700.000,00	0,00 %	0,00	700.000,00	0,00
Razdjel:	030	UPRAVNI ODJEL ZA ODGOJ I ŠKOLSTVO	-1.900.900,00	44.630.400,00	12,68 %	95,91	44.543.264,00	44.558.664,00
Glava:	030-01	PREDŠKOLSKO OBRAZOVANJE	30.614.000,00	-1.688.400,00	8,22 %	94,48	29.531.864,00	29.531.864,00
<i>glavni program: G20 Predškolsko i obrazovanje</i>								
Program:	1009	Financiranje predškolskog odgoja u privatnim vrtićima	8.694.000,00	0,00	8.694.000,00	2,47 %	100,00	8.694.000,00
Funkcija: 0911 Predškolsko obrazovanje								
aktivnost: A1009-01 Financiranje privatnih vrtića								
38	OSTALI RASHODI		8.694.000,00	0,00	8.694.000,00	2,47 % <td>100,00</td> <td>8.694.000,00</td>	100,00	8.694.000,00
381	TEKUĆE DONACIJE		8.694.000,00	0,00	8.694.000,00	2,47 % <td>100,00</td> <td>8.694.000,00</td>	100,00	8.694.000,00
<i>korisnik: 030-01-36006 DJEČJI VRTIĆ RADOST</i>								
<i>glavni program: G20 Predškolsko i obrazovanje</i>								
Program:	1010	Predškolski odgoj u vrtićima čiji je osnivač Grad Zadar	12.042.300,00	-1.099.000,00	10.943.300,00	3,11 %	90,87	11.318.600,00
Funkcija: 0911 Predškolsko obrazovanje								
aktivnost: A1010-01 Rashodi za usluge								
31	RASHODI ZA ZAPOSLENE		10.862.300,00 <td>-480.000,00 <td>10.382.300,00</td> <td>2,95 % <td>95,58 <td>10.763.600,00</td> </td></td></td>	-480.000,00 <td>10.382.300,00</td> <td>2,95 % <td>95,58 <td>10.763.600,00</td> </td></td>	10.382.300,00	2,95 % <td>95,58 <td>10.763.600,00</td> </td>	95,58 <td>10.763.600,00</td>	10.763.600,00
311	PLAĆE		9.004.500,00	0,00	9.004.500,00	2,56 % <td>100,00</td> <td>10.763.600,00</td>	100,00	10.763.600,00
312	OSTALI RASHODI ZA ZAPOSLENE		300.000,00	-300.000,00	0,00	0,00 %	0,00	0,00
313	DOPRINOSI NA PLAĆE		1.557.800,00	-180.000,00	1.377.800,00	0,39 % <td>88,45</td> <td>1.377.800,00</td>	88,45	1.377.800,00



# GRAD ZADAR PRVE IZMJENE I DOPUNE PRORAČUNA ZA 2012. GODINU I PROJEKCIJA ZA 2013. I 2014.

## UKUPNI RASHODI - POSEBNI DIO

	Plan	Povećanje - smanjenje	Prve izmijene i dopune	Struktura		Plan 2013. god.	Plan 2014. god.
				izvori financiranja	Indeks		
<b>Razdjel: 030 UPRAVNI ODJEL ZA ODGOJ I ŠKOLSTVO</b>	46.531.300,00	-1.900.900,00	44.630.400,00	12,68 %	95,91	44.543.264,00	44.558.664,00
<b>Glava: 030-01 PREDŠKOLSKO OBRAZOVANJE</b>	30.614.000,00	-1.688.400,00	28.925.600,00	8,22 %	94,48	29.531.864,00	29.531.864,00
<i>korisnik: 030-01-36006 DJEČJI VRTIĆ RADOST</i>	12.042.300,00	-1.099.000,00	10.943.300,00	3,11 %	90,87	11.318.600,00	11.318.600,00
<i>glavni program: G20 Predškolsko i obrazovanje</i>	12.042.300,00	-1.099.000,00	10.943.300,00	3,11 %	90,87	11.318.600,00	11.318.600,00
<b>Program: 1010 Predškolski odgoj u vrtićima čiji je osnivač Grad Zadar</b>	12.042.300,00	-1.099.000,00	10.943.300,00	3,11 %	90,87	11.318.600,00	11.318.600,00
Funkcija: 0911 Predškolsko obrazovanje							
aktivnost: A1010-02 Materijalni rashodi DV Radost	670.000,00	-225.000,00	445.000,00	0,13 %	66,42	445.000,00	445.000,00
32 MATERIJALNI RASHODI	670.000,00	-225.000,00	445.000,00	0,13 %	66,42	445.000,00	445.000,00
321 NAKNADE TROŠKOVA ZAPOSLENIMA	670.000,00	-225.000,00	445.000,00	0,13 %	66,42	445.000,00	445.000,00
Funkcija: 0911 Predškolsko obrazovanje							
aktivnost: A1010-03 Opremanje DV Radost	400.000,00	-400.000,00	0,00	0,00 %	0,00	0,00	0,00
42 RASHODI ZA NABAVU PROIZVEDENE DUGOTRAJ. IMOVINE	400.000,00	-400.000,00	0,00	0,00 %	0,00	0,00	0,00
422 POSTROJENJA I OPREMA	400.000,00	-400.000,00	0,00	0,00 %	0,00	0,00	0,00
Funkcija: 0911 Predškolsko obrazovanje							
aktivnost: A1010-04 Financiranje programa predšk. odgoja preko Ministarstva	110.000,00	6.000,00	116.000,00	0,03 %	105,45	110.000,00	110.000,00
38 OSTALI RASHODI	110.000,00	6.000,00	116.000,00	0,03 %	105,45	110.000,00	110.000,00
381 TEKUĆE DONACIJE	110.000,00	6.000,00	116.000,00	0,03 %	105,45	110.000,00	110.000,00
<i>korisnik: 030-01-40998 DJEČJI VRTIĆ SUNCE</i>	9.877.700,00	-589.400,00	9.288.300,00	2,64 %	94,03	9.519.264,00	9.519.264,00
<i>glavni program: G20 Predškolsko i obrazovanje</i>	9.877.700,00	-589.400,00	9.288.300,00	2,64 %	94,03	9.519.264,00	9.519.264,00
<b>Program: 1010 Predškolski odgoj u vrtićima čiji je osnivač Grad Zadar</b>	9.877.700,00	-589.400,00	9.288.300,00	2,64 %	94,03	9.519.264,00	9.519.264,00
Funkcija: 0911 Predškolsko obrazovanje							
aktivnost: A1010-05 Rashodi za zaposlene	9.302.700,00	-437.900,00	8.864.800,00	2,52 %	95,29	9.100.800,00	9.100.800,00
31 RASHODI ZA ZAPOSLENE	9.302.700,00	-437.900,00	8.864.800,00	2,52 %	95,29	9.100.800,00	9.100.800,00
311 PLAĆE	7.555.500,00	0,00	7.555.500,00	2,15 %	100,00		
312 OSTALI RASHODI ZA ZAPOSLENE	440.000,00	-286.700,00	153.300,00	0,04 %	34,84		
313 DOPRINOSI NA PLAĆE	1.307.200,00	-151.200,00	1.156.000,00	0,33 %	88,43		
Funkcija: 0911 Predškolsko obrazovanje							
aktivnost: A1010-06 Materijalni rashodi DV Sunce	500.000,00	-168.400,00	331.600,00	0,09 %	66,32	331.600,00	331.600,00
32 MATERIJALNI RASHODI	500.000,00	-168.400,00	331.600,00	0,09 %	66,32	331.600,00	331.600,00
321 NAKNADE TROŠKOVA ZAPOSLENIMA	500.000,00	-168.400,00	331.600,00	0,09 %	66,32	331.600,00	331.600,00

# GRAD ZADAR PRVE IZMJENE I DOPUNE PRORAČUNA ZA 2012. GODINU I PROJEKCIJA ZA 2013. I 2014.

## UKUPNI RASHODI - POSEBNI DIO

	Plan	Povećanje - smanjenje	Prve izmijene i dopune	Struktura		Indeks
				Plan 2013. god.	Plan 2014. god.	
izvori financiranja						
<b>Razdjel: 030</b>	<b>UPRAVNI ODJEL ZA ODGOJ I ŠKOLSTVO</b>	-1.900.900,00	44.630.400,00	12,68 %	95,91	44.543.264,00
<b>Glava: 030-01</b>	<b>PREDŠKOLSKO OBRAZOVANJE</b>	-1.688.400,00	28.925.600,00	8,22 %	94,48	29.531.864,00
<i>korisnik: 030-01-40998 DJEČJI VRTIĆ SUNCE</i>						
<i>glavni program: G20 Predškolsko i obrazovanje</i>						
<b>Program: 1010</b>	Predškolski odgoj u vrtićima čiji je osnivač Grad Zadar	-589.400,00	9.288.300,00	2,64 %	94,03	9.519.264,00
	Funkcija: 0911 Predškolsko obrazovanje					
	aktivnost: A1010-08 Sufinanciranje programa preko Ministarstva	16.900,00	91.900,00	0,03 %	122,53	86.864,00
<b>38</b>	OSTALI RASHODI	16.900,00	91.900,00	0,03 %	122,53	86.864,00
<b>381</b>	TEKUĆE DONACIJE	16.900,00	91.900,00	0,03 %	122,53	86.864,00
<b>Glava: 030-02</b>	<b>UČENICI I STUDENTI</b>	-337.500,00	2.172.500,00	0,62 %	86,55	2.180.000,00
<i>glavni program: G20 Predškolsko i obrazovanje</i>						
<b>Program: 1011</b>	Učeničke i studentske stipendije	-337.500,00	2.172.500,00	0,62 %	86,55	2.180.000,00
	Funkcija: 0980 Usluge obrazovanja koje nisu drugdje svrstane					
	aktivnost: A1011-01 Ostali nespomenuti rashodi	-7.500,00	2.500,00	0,00 %	25,00	10.000,00
<b>32</b>	MATERIJALNI RASHODI	-7.500,00	2.500,00	0,00 %	25,00	10.000,00
<b>329</b>	OSTALI NESPOMENUTI RASHODI POSLOVANJA	-7.500,00	2.500,00	0,00 %	25,00	10.000,00
	Funkcija: 0980 Usluge obrazovanja koje nisu drugdje svrstane					
	aktivnost: A1011-02 Stipendije učenicima i studentima	-330.000,00	2.170.000,00	0,62 %	86,80	2.170.000,00
<b>51</b>	IZDACIJA DANE ZAJMOVJE	-330.000,00	2.170.000,00	0,62 %	86,80	2.170.000,00
<b>512</b>	DANI ZAJMOVJE NEPROFLORGA, GRADA I KUĆANSTVIMA	-330.000,00	2.170.000,00	0,62 %	86,80	2.170.000,00

# GRAD ZADAR PRVE IZMJENE I DOPUNE PRORAČUNA ZA 2012. GODINU I PROJEKCIJA ZA 2013. I 2014.

## UKUPNI RASHODI - POSEBNI DIO

	Plan	Povećanje - smanjenje	Prve izmijene i dopune	Struktura			
				Plan 2013. god.	Plan 2014. god.		
izvori financiranja							
Razdjel: 030	UPRAVNI ODJEL ZA ODGOJ I ŠKOLSTVO	-1.900.900,00	44.630.400,00	12,68 %	95,91	44.543.264,00	44.558.664,00
Glava: 030-03	OSNOVNO ŠKOLSTVO	125.000,00	13.532.300,00	3,84 %	100,93	12.831.400,00	12.846.800,00
<i>glavni program: G20 Predškolsvo i obrazovanje</i>							
Program: 1012	Program osnovnoškolskog obrazovanja	0,00	11.277.300,00	3,20 %	100,00	10.836.400,00	10.851.800,00
Funkcija: 0912 Osnovno obrazovanje							
aktivnost: A1012-01 Materijalni rashodi škola							
32	MATERIJALNI RASHODI	8.966.100,00	8.960.400,00	2,55 %	99,94	8.995.000,00	8.995.000,00
321	NAKNADE TROŠKOVA ZAPOSLENIMA	8.966.100,00	8.960.400,00	2,55 %	99,94	8.995.000,00	8.995.000,00
322	RASHODI ZA MATERIJAL I ENERGIJU	424.000,00	-7.000,00	0,12 %	98,35		
323	RASHODI ZA USLUGE	3.950.800,00	3.861.900,00	1,10 %	97,75		
329	OSTALI NESPOMENUTI RASHODI POSLOVANJA	4.162.200,00	100.100,00	1,21 %	102,40		
		429.100,00	-9.900,00	0,12 %	97,69		
Funkcija: 0912 Osnovno obrazovanje							
aktivnost: A1012-02 Financijski rashodi škola							
34	FINANCIJSKI RASHODI	61.200,00	5.700,00	0,02 %	109,31	66.900,00	66.900,00
343	OSTALI FINANCIJSKI RASHODI	61.200,00	5.700,00	0,02 %	109,31	66.900,00	66.900,00
Funkcija: 0912 Osnovno obrazovanje							
kapitalni projekt: K1012-03 Opremanje škola							
42	RASHODI ZA NABAVU PROIZVEDENE DUGOTRAJ. IMOVINE	480.000,00	0,00	0,14 %	100,00	474.500,00	469.900,00
422	POSTROJENJA I OPREMA	480.000,00	0,00	0,14 %	100,00	474.500,00	469.900,00
Funkcija: 0912 Osnovno obrazovanje							
kapitalni projekt: K1012-04 Rashodi za dodatna ulaganja na školama							
41	RASHODI ZA NABAVU NEPROIZVEDENE DUGO. IMOVINE	1.770.000,00	0,00	0,50 %	100,00	1.300.000,00	1.320.000,00
412	NEMATERIJALNA IMOVINA	236.400,00	0,00	0,07 %	100,00	0,00	0,00
45	RASHODI ZA DODATNA ULAGANJA NA NEFINAN. IMOV.	236.400,00	0,00	0,07 %	100,00		
451	DODATNA ULAGANJA NA GRAD. OBJEKTIMA	1.533.600,00	0,00	0,44 %	100,00	1.300.000,00	1.320.000,00
452	DODATNA ULAGANJA NA POSTROJENJIMA I OPREMI	1.273.600,00	0,00	0,36 %	100,00		
		260.000,00	0,00	0,07 %	100,00		

# GRAD ZADAR PRVE IZMJENE I DOPUNE PRORAČUNA ZA 2012. GODINU I PROJEKCIJA ZA 2013. I 2014.

## UKUPNI RASHODI - POSEBNI DIO

	Plan	Povećanje - smanjenje	Prve izmijene i dopune	Struktura		Indeks
				Plan 2013. god.	Plan 2014. god.	
izvori financiranja						
<b>Razdjel: 030 UPRAVNI ODJEL ZA ODGOJ I ŠKOLSTVO</b>	46.531.300,00	-1.900.900,00	44.630.400,00	12,68 %	95,91	44.558.664,00
<b>Glava: 030-03 OSNOVNO ŠKOLSTVO</b>	13.407.300,00	125.000,00	13.532.300,00	3,84 %	100,93	12.846.800,00
<i>glavni program: G20 Predškolsko i obrazovanje</i>						
<b>Program: 1013 Izvanstandardni programi u školama</b>	13.407.300,00	125.000,00	13.532.300,00	3,84 %	100,93	12.846.800,00
Funkcija: 0912 Osnovno obrazovanje						
tekući projekt: <b>T1013-03</b> Nabava školskog autobusa	260.000,00	0,00	260.000,00	0,07 %	100,00	0,00
<b>42 RASHODI ZA NABAVU PROIZVEDENE DUGOTRAJ.IMOVINE</b>	260.000,00	0,00	260.000,00	0,07 %	100,00	0,00
<b>423 PRIJEVOZNA SREDSTVA</b>	260.000,00	0,00	260.000,00	0,07 %	100,00	0,00
Funkcija: 0912 Osnovno obrazovanje						
aktivnost: <b>A1013-04</b> Izvanškolske aktivnosti	400.000,00	-50.000,00	350.000,00	0,10 %	87,50	350.000,00
<b>38 OSTALI RASHODI</b>	400.000,00	-50.000,00	350.000,00	0,10 %	87,50	350.000,00
<b>381 TEKUĆE DONACIJE</b>	400.000,00	-50.000,00	350.000,00	0,10 %	87,50	350.000,00
Funkcija: 0980 Usluge obrazovanja koje nisu drugdje svrstane						
aktivnost: <b>A1013-05</b> Drugi izvanstandardni programi	700.000,00	145.000,00	845.000,00	0,24 %	120,71	845.000,00
<b>38 OSTALI RASHODI</b>	700.000,00	145.000,00	845.000,00	0,24 %	120,71	845.000,00
<b>381 TEKUĆE DONACIJE</b>	700.000,00	145.000,00	845.000,00	0,24 %	120,71	845.000,00
Funkcija: 0912 Osnovno obrazovanje						
aktivnost: <b>A1013-06</b> Produženi boravak	750.000,00	30.000,00	780.000,00	0,22 %	104,00	780.000,00
<b>38 OSTALI RASHODI</b>	750.000,00	30.000,00	780.000,00	0,22 %	104,00	780.000,00
<b>381 TEKUĆE DONACIJE</b>	750.000,00	30.000,00	780.000,00	0,22 %	104,00	780.000,00
<b>Program: 1014 Program financiranja Pučkog otvorenog učilišta</b>	20.000,00	0,00	20.000,00	0,01 %	100,00	20.000,00
Funkcija: 0912 Osnovno obrazovanje						
aktivnost: <b>A1014-01</b> Financiranje Pučkog otvorenog učilišta	20.000,00	0,00	20.000,00	0,01 %	100,00	20.000,00
<b>38 OSTALI RASHODI</b>	20.000,00	0,00	20.000,00	0,01 %	100,00	20.000,00
<b>381 TEKUĆE DONACIJE</b>	20.000,00	0,00	20.000,00	0,01 %	100,00	20.000,00

# GRAD ZADAR PRVE IZMJENE I DOPUNE PRORAČUNA ZA 2012. GODINU I PROJEKCIJA ZA 2013. I 2014.

## UKUPNI RASHODI - POSEBNI DIO

	Plan	Povećanje - smanjenje	Prve izmjene i dopune	Struktura			
				Plan 2013. god.	Plan 2014. god.		
izvori financiranja							
Razdjel: 040	UPRAVNI ODJEL ZA SOCIJALNU SKRB I ZDRAVSTVO			6,70 %	92,02	23.592.900,00	22.837.600,00
Glava: 040-01	SOCIJALNA SKRB			3,72 %	97,62	13.331.900,00	13.471.900,00
<i>glavni program: G30 Socijalna skrb i zdravstvena zaštita</i>							
Program: 1015	Program socijalne skrbi za starije osobe			3,72 %	97,62	13.331.900,00	13.471.900,00
Funkcija: 1020 Starost							
aktivnost: A1015-01 Pomoć i njega u kući-Dom za odrasle osobe Sv. Frane							
31	RASHODI ZA ZAPOSLENE	1.200.000,00	0,00	1.200.000,00	0,34 %	100,00	1.200.000,00
311	PLAĆE	1.004.000,00	0,00	1.004.000,00	0,29 %	100,00	1.004.000,00
312	OSTALI RASHODI ZA ZAPOSLENE	796.000,00	0,00	796.000,00	0,23 %	100,00	796.000,00
313	DOPRINOSI NA PLAĆE	70.000,00	0,00	70.000,00	0,02 %	100,00	70.000,00
32	MATERIJALNI RASHODI	138.000,00	0,00	138.000,00	0,04 %	100,00	138.000,00
321	NAKNADE TROŠKOVA ZAPOSLENIMA	191.000,00	0,00	191.000,00	0,05 %	100,00	191.000,00
322	RASHODI ZA MATERIJAL I ENERGIJU	53.000,00	0,00	53.000,00	0,02 %	100,00	53.000,00
323	RASHODI ZA USLUGE	85.500,00	0,00	85.500,00	0,02 %	100,00	85.500,00
329	OSTALI NESPOMENUTI RASHODI POSLOVANJA	25.000,00	0,00	25.000,00	0,01 %	100,00	25.000,00
38	OSTALI RASHODI	27.500,00	0,00	27.500,00	0,01 %	100,00	27.500,00
382	KAPITALNE DONACIJE	5.000,00	0,00	5.000,00	0,00 %	100,00	5.000,00
Funkcija: 1020 Starost							
tekući projekt: T1015-02 HALO pomoć starijim i nemoćnim osobama							
31	RASHODI ZA ZAPOSLENE	286.900,00	0,00	286.900,00	0,08 %	100,00	286.900,00
311	PLAĆE	238.900,00	0,00	238.900,00	0,07 %	100,00	238.900,00
312	OSTALI RASHODI ZA ZAPOSLENE	197.000,00	0,00	197.000,00	0,06 %	100,00	197.000,00
313	DOPRINOSI NA PLAĆE	8.000,00	0,00	8.000,00	0,00 %	100,00	8.000,00
32	MATERIJALNI RASHODI	33.900,00	0,00	33.900,00	0,01 %	100,00	33.900,00
321	NAKNADE TROŠKOVA ZAPOSLENIMA	18.000,00	0,00	18.000,00	0,01 %	100,00	18.000,00
322	RASHODI ZA MATERIJAL I ENERGIJU	8.000,00	0,00	8.000,00	0,00 %	100,00	8.000,00
323	RASHODI ZA USLUGE	6.000,00	0,00	6.000,00	0,00 %	100,00	6.000,00
38	OSTALI RASHODI	4.000,00	0,00	4.000,00	0,00 %	100,00	4.000,00
382	KAPITALNE DONACIJE	30.000,00	0,00	30.000,00	0,01 %	100,00	30.000,00

# GRAD ZADAR PRVE IZMJENE I DOPUNE PRORAČUNA ZA 2012. GODINU I PROJEKCIJA ZA 2013. I 2014.

## UKUPNI RASHODI - POSEBNI DIO

		izvori financiranja		Plan		Povećanje - smanjenje		Prve izmjene i dopune		Struktura		Indeks	
										Plan 2013. god.		Plan 2014. god.	
Razdjel:	040	UPRAVNI ODJEL ZA SOCIJALNU SKRB I ZDRAVSTVO											
Glava:	040-01	SOCIJALNA SKRB											
<i>glavni program: G30 Socijalna skrb i zdravstvena zaštita</i>													
Program:	1015	Program socijalne skrbi za starije osobe											
Funkcija:	1020	Starost											
aktivnost:	A1015-03	Gradska udruga umirovljenika											
38	OSTALI RASHODI		11	100.000,00	40.000,00	140.000,00	0,04 %	140,00	140.000,00	140.000,00	140.000,00	140.000,00	140.000,00
381	TEKUĆE DONACIJE		11	100.000,00	40.000,00	140.000,00	0,04 %	140,00	140.000,00	140.000,00	140.000,00	140.000,00	140.000,00
Funkcija:	1020	Starost											
aktivnost:	A1015-04	Novčana pomoć (uskrsnice)											
38	OSTALI RASHODI		11	1.300.000,00	-320.000,00	980.000,00	0,28 %	75,38	1.000.000,00	1.000.000,00	1.000.000,00	1.000.000,00	1.000.000,00
381	TEKUĆE DONACIJE		11	1.300.000,00	-320.000,00	980.000,00	0,28 %	75,38	1.000.000,00	1.000.000,00	1.000.000,00	1.000.000,00	1.000.000,00
381	TEKUĆE DONACIJE		11	1.300.000,00	-320.000,00	980.000,00	0,28 %	75,38	980.000,00	980.000,00	980.000,00	980.000,00	980.000,00
Program:	1016	Program zaštite životnog standarda											
Funkcija:	1090	Aktivnosti soc.zaštite koji nisu drugdje svrstane											
aktivnost:	A1016-01	Podmirivanje troškova elektr.energije i ogrjeva											
32	MATERIJALNI RASHODI		11 51	2.150.000,00	0,00	2.150.000,00	0,61 %	100,00	2.150.000,00	2.150.000,00	2.150.000,00	2.150.000,00	2.150.000,00
322	RASHODI ZA MATERIJAL I ENERGIJU		11 51	2.150.000,00	0,00	2.150.000,00	0,61 %	100,00	2.150.000,00	2.150.000,00	2.150.000,00	2.150.000,00	2.150.000,00
323	RASHODI ZA USLUGE		51	1.650.000,00	0,00	1.650.000,00	0,47 %	100,00	1.650.000,00	1.650.000,00	1.650.000,00	1.650.000,00	1.650.000,00
Funkcija:	1090	Aktivnosti soc.zaštite koji nisu drugdje svrstane											
aktivnost:	A1016-02	Subvencioniranje predškolska i prijevoza umirovljenika											
35	SUBVENCIJE		11 51	3.200.000,00	0,00	3.200.000,00	0,91 %	100,00	3.200.000,00	3.200.000,00	3.200.000,00	3.200.000,00	3.200.000,00
351	SUBVENCIJE TRGO.DRUŠTVIMA U JAVNOM SEKTORU		11 51	3.200.000,00	0,00	3.200.000,00	0,91 %	100,00	3.200.000,00	3.200.000,00	3.200.000,00	3.200.000,00	3.200.000,00
Funkcija:	1020	Starost											
aktivnost:	A1016-03	Pučka kuhinja											
38	OSTALI RASHODI		51	580.000,00	0,00	580.000,00	0,16 %	100,00	580.000,00	580.000,00	580.000,00	580.000,00	580.000,00
381	TEKUĆE DONACIJE		51	580.000,00	0,00	580.000,00	0,16 %	100,00	580.000,00	580.000,00	580.000,00	580.000,00	580.000,00

# GRAD ZADAR PRVE IZMJENE I DOPUNE PRORAČUNA ZA 2012. GODINU I PROJEKCIJA ZA 2013. I 2014.

## UKUPNI RASHODI - POSEBNI DIO

Razdjel: 040	UPRAVNI ODJEL ZA SOCIJALNU SKRB I ZDRAVSTVO	Glava: 040-01	SOCIJALNA SKRB	izvori financiranja		Plan	Povećanje - smanjenje	Prve izmjene i dopune	Struktura		Plan 2013. god.	Plan 2014. god.
									Indeks	Indeks		
						25.637.900,00	-2.045.000,00	23.592.900,00	6,70 %	92,02	23.592.900,00	22.837.600,00
						13.421.900,00	-320.000,00	13.101.900,00	3,72 %	97,62	13.331.900,00	13.471.900,00
			<i>glavni program: G30 Socijalna skrb i zdravstvena zaštita</i>			13.421.900,00	-320.000,00	13.101.900,00	3,72 %	97,62	13.331.900,00	13.471.900,00
			Program: 1017	Program psihosocijalne zaštite obitelji		3.295.000,00	0,00	3.295.000,00	0,94 %	100,00	3.505.000,00	3.505.000,00
				Funkcija: 1090	Aktivnosti soc.zaštite koji nisu drugdje svrstane							
				aktivnost: A1017-01	Pomoć socijalno ugroženim obiteljima	30.000,00	0,00	30.000,00	0,01 %	100,00	30.000,00	30.000,00
			37	NAKNADE GRAĐA.I KUĆAN.OD OSIGURA. I DR.NAKNADE		30.000,00	0,00	30.000,00	0,01 %	100,00	30.000,00	30.000,00
			372	OSTALE NAKNADE GRAĐA.I KUĆAN.IZ PRORAČUNA		30.000,00	0,00	30.000,00	0,01 %	100,00	30.000,00	30.000,00
				Funkcija: 1040	Obitelj i djeca							
				aktivnost: A1017-04	Zaštita djece, braka i obitelji	925.000,00	0,00	925.000,00	0,26 %	100,00	1.135.000,00	1.135.000,00
			37	NAKNADE GRAĐA.I KUĆAN.OD OSIGURA. I DR.NAKNADE		450.000,00	0,00	450.000,00	0,13 %	100,00	550.000,00	550.000,00
			372	OSTALE NAKNADE GRAĐA.I KUĆAN.IZ PRORAČUNA		450.000,00	0,00	450.000,00	0,13 %	100,00	585.000,00	585.000,00
			38	OSTALI RASHODI		475.000,00	0,00	475.000,00	0,13 %	100,00	585.000,00	585.000,00
			381	TEKUĆE DONACIJE		475.000,00	0,00	475.000,00	0,13 %	100,00	585.000,00	585.000,00
				Funkcija: 1040	Obitelj i djeca							
				aktivnost: A1017-05	Zaštita materинства i mentalnog zdravlja djeteta	2.310.000,00	0,00	2.310.000,00	0,66 %	100,00	2.310.000,00	2.310.000,00
			37	NAKNADE GRAĐA.I KUĆAN.OD OSIGURA. I DR.NAKNADE		2.250.000,00	0,00	2.250.000,00	0,64 %	100,00	2.250.000,00	2.250.000,00
			372	OSTALE NAKNADE GRAĐA.I KUĆAN.IZ PRORAČUNA		2.250.000,00	0,00	2.250.000,00	0,64 %	100,00	2.250.000,00	2.250.000,00
			38	OSTALI RASHODI		60.000,00	0,00	60.000,00	0,02 %	100,00	60.000,00	60.000,00
			381	TEKUĆE DONACIJE		60.000,00	0,00	60.000,00	0,02 %	100,00	60.000,00	60.000,00
				Funkcija: 0980	Usluge obrazovanja koje nisu drugdje svrstane							
				aktivnost: A1017-06	Pomoć djeci smještenoj u Domu za odgoj djece i mladeži	30.000,00	0,00	30.000,00	0,01 %	100,00	30.000,00	30.000,00
			38	OSTALI RASHODI		30.000,00	0,00	30.000,00	0,01 %	100,00	30.000,00	30.000,00
			381	TEKUĆE DONACIJE		30.000,00	0,00	30.000,00	0,01 %	100,00	30.000,00	30.000,00
			Program: 1019	Financiranje udruga s područja socijalne skrbi		1.310.000,00	-40.000,00	1.270.000,00	0,36 %	96,95	1.270.000,00	1.410.000,00
				Funkcija: 1012	Invaliditet							
				aktivnost: A1019-01	Prijenos udrugama građana	1.310.000,00	-40.000,00	1.270.000,00	0,36 %	96,95	1.270.000,00	1.410.000,00
			38	OSTALI RASHODI		1.310.000,00	-40.000,00	1.270.000,00	0,36 %	96,95	1.270.000,00	1.410.000,00
			381	TEKUĆE DONACIJE		1.310.000,00	-40.000,00	1.270.000,00	0,36 %	96,95	1.270.000,00	1.410.000,00

# GRAD ZADAR PRVE IZMJENE I DOPUNE PRORAČUNA ZA 2012. GODINU I PROJEKCIJA ZA 2013. I 2014.

## UKUPNI RASHODI - POSEBNI DIO

izvori financiranja		Plan	Povećanje - smanjenje	Prve izmjene i dopune	Struktura Indeks	
		Plan 2013. god.			Plan 2013. god.	Plan 2014. god.
<b>Razdjel: 040</b>	<b>UPRAVNI ODJEL ZA SOCIJALNU SKRB I ZDRAVSTVO</b>	25.637.900,00	-2.045.000,00	23.592.900,00	6,70 %	92,02
<b>Glava: 040-02</b>	<b>ZAŠTITA OSOBA S INVALIDITETOM I DJECE S TEŠK. U RAZVOJU</b>	7.256.000,00	-885.000,00	6.371.000,00	1,81 %	87,80
<i>glavni program: G30 Socijalna skrb i zdravstvena zaštita</i>						
<b>Program: 1020</b>	<b>Program zaštite osoba s teškoćama u razvoju</b>	3.010.000,00	-885.000,00	2.125.000,00	0,60 %	70,60
		2.800.000,00	-900.000,00	1.900.000,00	0,54 %	67,86
		Funkcija: 1012 Invaliditet				
		kapitalni projekt: <b>K1020-02</b> Izgradnja Centra Mocire za osobe s teškoćama u razvoju				
<b>42</b>	<b>RASHODI ZA NABAVU PROIZVEDENE DUGOTRAJ.IMOVINE</b>	2.800.000,00	-900.000,00	1.900.000,00	0,54 %	67,86
<b>421</b>	<b>GRAĐEVINSKI OBJEKTI</b>	2.800.000,00	-900.000,00	1.900.000,00	0,54 %	67,86
<b>422</b>	<b>POSTROJENJA I OPREMA</b>	1.900.000,00	0,00	1.900.000,00	0,54 %	100,00
<b>422</b>	<b>POSTROJENJA I OPREMA</b>	900.000,00	-900.000,00	0,00	0,00 %	0,00
<b>422</b>	<b>POSTROJENJA I OPREMA</b>	43 51				
<b>421</b>	<b>GRAĐEVINSKI OBJEKTI</b>	43				
<b>422</b>	<b>POSTROJENJA I OPREMA</b>	51				
<b>Program: 1021</b> Mobilnost osoba s invaliditetom						
		210.000,00	15.000,00	225.000,00	0,06 %	107,14
		Funkcija: 1012 Invaliditet				
		aktivnost: <b>A1021-01</b> Pomoć u nabavi invalidnih pomagala				
<b>38</b>	<b>OSTALI RASHODI</b>	0,00	0,00	0,00	0,00 %	20.000,00
<b>381</b>	<b>TEKUĆE DONACIJE</b>	0,00	0,00	0,00	0,00 %	20.000,00
<b>381</b>	<b>TEKUĆE DONACIJE</b>	51				
		Funkcija: 1012 Invaliditet				
		aktivnost: <b>A1021-03</b> Pobojšanje psihofizičkog stanja osoba s tškoćama u razvoju				
<b>32</b>	<b>MATERIJALNI RASHODI</b>	210.000,00	15.000,00	225.000,00	0,06 %	107,14
<b>323</b>	<b>RASHODI ZA USLUGE</b>	50.000,00	15.000,00	65.000,00	0,02 %	130,00
<b>38</b>	<b>OSTALIRASHODI</b>	50.000,00	15.000,00	65.000,00	0,02 %	130,00
<b>381</b>	<b>TEKUĆE DONACIJE</b>	160.000,00	0,00	160.000,00	0,05 %	100,00
<b>381</b>	<b>TEKUĆE DONACIJE</b>	160.000,00	0,00	160.000,00	0,05 %	100,00
<i>korisnik: 040-02-35966 DJEČJI VRTIĆ LATICA</i>						
<i>glavni program: G30 Socijalna skrb i zdravstvena zaštita</i>						
<b>Program: 1022</b>	<b>Predškolski odgoj djece s poteškoćama u razvoju</b>	4.246.000,00	0,00	4.246.000,00	1,21 %	100,00
		4.246.000,00	0,00	4.246.000,00	1,21 %	100,00
		Funkcija: 0911 Predškolsko obrazovanje				
		aktivnost: <b>A1022-05</b> Rashodi za zaposlene				
<b>31</b>	<b>RASHODI ZA ZAPOSLENE</b>	3.436.000,00	-98.000,00	3.338.000,00	0,95 %	97,15
<b>311</b>	<b>PLAĆE</b>	3.436.000,00	-98.000,00	3.338.000,00	0,95 %	97,15
<b>312</b>	<b>OSTALI RASHODI ZA ZAPOSLENE</b>	2.790.000,00	-30.000,00	2.760.000,00	0,78 %	98,92
<b>313</b>	<b>DOPRINOSI NA PLAĆE</b>	165.000,00	-53.000,00	112.000,00	0,03 %	67,88
<b>313</b>	<b>DOPRINOSI NA PLAĆE</b>	481.000,00	-15.000,00	466.000,00	0,13 %	96,88



# GRAD ZADAR PRVE IZMJENE I DOPUNE PRORAČUNA ZA 2012. GODINU I PROJEKCIJA ZA 2013. I 2014.

## UKUPNI RASHODI - POSEBNI DIO

	izvori financiranja	Plan	Povećanje - smanjenje	Prve izmjene i dopune	Struktura		Indeks	
					Plan 2013. god.	Plan 2014. god.		
<b>Razdjel: 040</b>	<b>UPRAVNI ODJEL ZA SOCIJALNU SKRB I ZDRAVSTVO</b>	25.637.900,00	-2.045.000,00	23.592.900,00	6,70 %	92,02	23.592.900,00	22.837.600,00
<b>Glava: 040-02</b>	<b>ZAŠTITA OSOBA S INVALIDITETOM I DJECE S TEŠK. U RAZVOJU</b>	7.256.000,00	-885.000,00	6.371.000,00	1,81 %	87,80	5.311.000,00	4.415.700,00
<i>korisnik: 040-02-35966 DJEČJI VRTIĆ LATICA</i>		4.246.000,00	0,00	4.246.000,00	1,21 %	100,00	4.166.000,00	4.165.700,00
<i>glavni program: G30 Socijalna skrb i zdravstvena zaštita</i>		4.246.000,00	0,00	4.246.000,00	1,21 %	100,00	4.166.000,00	4.165.700,00
<b>Program: 1022</b>	<b>Predškolski odgoj djece s poteškoćama u razvoju</b>	4.246.000,00	0,00	4.246.000,00	1,21 %	100,00	4.166.000,00	4.165.700,00
	Funkcija: 0911 Predškolsko obrazovanje							
	aktivnost: A1022-06 Materijalni rashodi DV Latica	810.000,00	98.000,00	908.000,00	0,26 %	112,10	828.000,00	827.700,00
32	MATERIJALNI RASHODI	808.000,00	97.500,00	905.500,00	0,26 %	112,07	826.000,00	825.700,00
321	NAKNADE TROŠKOVA ZAPOSLENIMA	227.000,00	27.400,00	254.400,00	0,07 %	112,07		
322	RASHODI ZA MATERIJAL I ENERGIJU	358.000,00	67.100,00	425.100,00	0,12 %	118,74		
323	RASHODI ZA USLUGE	132.300,00	700,00	133.000,00	0,04 %	100,53		
329	OSTALI NESPOMENUTI RASHODI POSLOVANJA	90.700,00	2.300,00	93.000,00	0,03 %	102,54		
34	FINANCIJSKI RASHODI	2.000,00	500,00	2.500,00	0,00 %	125,00	2.000,00	2.000,00
343	OSTALI FINANCIJSKI RASHODI	2.000,00	500,00	2.500,00	0,00 %	125,00		
<b>Glava: 040-03</b>	<b>ZDRAVSTVO</b>	4.040.000,00	-820.000,00	3.220.000,00	0,91 %	79,70	3.950.000,00	3.950.000,00
<i>glavni program: G30 Socijalna skrb i zdravstvena zaštita</i>		4.040.000,00	-820.000,00	3.220.000,00	0,91 %	79,70	3.950.000,00	3.950.000,00
<b>Program: 1023</b>	<b>Program financiranja potreba u zdravstvu</b>	915.000,00	-120.000,00	795.000,00	0,23 %	86,89	795.000,00	795.000,00
	Funkcija: 0760 Poslovi i usluge zdravstva koji nisu drugdje svrstani							
	aktivnost: A1023-01 Zaštita od zaraznih bolesti	100.000,00	0,00	100.000,00	0,03 %	100,00	100.000,00	100.000,00
32	MATERIJALNI RASHODI	100.000,00	0,00	100.000,00	0,03 %	100,00	100.000,00	100.000,00
323	RASHODI ZA USLUGE	100.000,00	0,00	100.000,00	0,03 %	100,00		
	Funkcija: 0760 Poslovi i usluge zdravstva koji nisu drugdje svrstani							
	aktivnost: A1023-02 Zaštita životinja	550.000,00	0,00	550.000,00	0,16 %	100,00	550.000,00	550.000,00
32	MATERIJALNI RASHODI	300.000,00	0,00	300.000,00	0,09 %	100,00	300.000,00	300.000,00
323	RASHODI ZA USLUGE	300.000,00	0,00	300.000,00	0,09 %	100,00		
42	RASHODI ZA NABAVU PROIZVEDENE DUGOTRAJ. IMOVINE	250.000,00	0,00	250.000,00	0,07 %	100,00	250.000,00	250.000,00
421	GRAĐEVINSKI OBJEKTI	250.000,00	0,00	250.000,00	0,07 %	100,00		

# GRAD ZADAR PRVE IZMJENE I DOPUNE PRORAČUNA ZA 2012. GODINU I PROJEKCIJA ZA 2013. I 2014.

## UKUPNI RASHODI - POSEBNI DIO

		Plan	Povećanje - smanjenje	Prve izmjene i dopune	Struktura Indeks		Plan 2013. god.	Plan 2014. god.
		izvori financiranja						
Razdjel:	040	25.637.900,00	-2.045.000,00	23.592.900,00	6,70 %	92,02	23.592.900,00	22.837.600,00
Glava:	040-03	4.040.000,00	-820.000,00	3.220.000,00	0,91 %	79,70	3.950.000,00	3.950.000,00
<i>glavni program: G30 Socijalna skrb i zdravstvena zaštita</i>								
Program:	1023	4.040.000,00	-820.000,00	3.220.000,00	0,91 %	79,70	3.950.000,00	3.950.000,00
Funkcija: 0740 Službe javnog zdravstva								
aktivnost: A1023-03 Prevenirica rizika i nastanka bolesti cirkulacijskog sustava		35.000,00	0,00	35.000,00	0,01 %	100,00	35.000,00	35.000,00
38	OSTALI RASHODI	35.000,00	0,00	35.000,00	0,01 %	100,00	35.000,00	35.000,00
381	TEKUĆE DONACIJE	35.000,00	0,00	35.000,00	0,01 %	100,00	35.000,00	35.000,00
Funkcija: 0760 Poslovi i usluge zdravstva koji nisu drugdje svrstani								
aktivnost: A1023-04 Dežurstva liječnika nedjeljom i praznikom		80.000,00	0,00	80.000,00	0,02 %	100,00	80.000,00	80.000,00
36	POMOĆI DANE U INOZEMSTVO I UNUTAR OPĆEG PRORAČ	80.000,00	0,00	80.000,00	0,02 %	100,00	80.000,00	80.000,00
363	POMOĆI UNUTAR OPĆEG PRORAČUNA	80.000,00	0,00	80.000,00	0,02 %	100,00	80.000,00	80.000,00
Funkcija: 0760 Poslovi i usluge zdravstva koji nisu drugdje svrstani								
aktivnost: A1023-05 Adaptacija i uređenje otočkih ambulanti (Brgulje, Zapuntel,		30.000,00	-30.000,00	0,00	0,00 %	0,00	30.000,00	30.000,00
32	MATERIJALNI RASHODI	30.000,00	-30.000,00	0,00	0,00 %	0,00	30.000,00	30.000,00
323	RASHODI ZA USLUGE	30.000,00	-30.000,00	0,00	0,00 %	0,00	30.000,00	30.000,00
Funkcija: 0760 Poslovi i usluge zdravstva koji nisu drugdje svrstani								
aktivnost: A1023-06 Disperzija ambulanti opće medicine		120.000,00	-90.000,00	30.000,00	0,01 %	25,00	0,00	0,00
32	MATERIJALNI RASHODI	120.000,00	-90.000,00	30.000,00	0,01 %	25,00	0,00	0,00
323	RASHODI ZA USLUGE	120.000,00	-90.000,00	30.000,00	0,01 %	25,00	0,00	0,00
Program:	1024	2.000.000,00	-500.000,00	1.500.000,00	0,43 %	75,00	2.000.000,00	2.000.000,00
Funkcija: 074 SLUŽBE JAVNOG ZDRAVSTVA								
kapitalni projekt: K1024-01 Kapitalne donacije		2.000.000,00	-500.000,00	1.500.000,00	0,43 %	75,00	2.000.000,00	2.000.000,00
36	POMOĆI DANE U INOZEMSTVO I UNUTAR OPĆEG PRORAČ	2.000.000,00	-500.000,00	1.500.000,00	0,43 %	75,00	2.000.000,00	2.000.000,00
363	POMOĆI UNUTAR OPĆEG PRORAČUNA	2.000.000,00	-500.000,00	1.500.000,00	0,43 %	75,00	2.000.000,00	2.000.000,00

# GRAD ZADAR PRVE IZMJENE I DOPUNE PRORAČUNA ZA 2012. GODINU I PROJEKCIJA ZA 2013. I 2014.

## UKUPNI RASHODI - POSEBNI DIO

		izvori financiranja		Plan	Povećanje - smanjenje	Prve izmjene i dopune	Struktura		Indeks
		Plan	Povećanje - smanjenje	Prve izmjene i dopune	Plan 2013. god.	Plan 2014. god.	Plan 2013. god.	Plan 2014. god.	
Razdjel:	<b>040</b>	<b>UPRAVNI ODJEL ZA SOCIJALNU SKRBU I ZDRAVSTVO</b>	25.637.900,00	-2.045.000,00	23.592.900,00	23.592.900,00	6,70 %	92,02	22.837.600,00
Glava:	<b>040-03</b>	<b>ZDRAVSTVO</b>	4.040.000,00	-820.000,00	3.220.000,00	3.950.000,00	0,91 %	79,70	3.950.000,00
		<i>glavni program: G30 Socijalna skrb i zdravstvena zaštita</i>	4.040.000,00	-820.000,00	3.220.000,00	3.950.000,00	0,91 %	79,70	3.950.000,00
Program:	<b>1025</b>	Prevenција i borba protiv ovisnosti	645.000,00	-40.000,00	605.000,00	675.000,00	0,17 %	93,80	675.000,00
		Funkcija: 1011	Bolest						
		aktivnost: <b>A1025-01</b>	Kampanja protiv ovisnosti o opojnim drogama	0,00	80.000,00	80.000,00	0,02 %	100,00	80.000,00
<b>32</b>	MATERIJALNI RASHODI	11		0,00	50.000,00	50.000,00	0,01 %	100,00	50.000,00
<b>323</b>	RASHODI ZA USLUGE	11		0,00	50.000,00	50.000,00	0,01 %	100,00	50.000,00
<b>38</b>	OSTALI RASHODI	11		0,00	30.000,00	30.000,00	0,01 %	100,00	30.000,00
<b>381</b>	TEKUĆE DONACIJE	11		0,00	30.000,00	30.000,00	0,01 %	100,00	30.000,00
		Funkcija: 0740	Službe javnog zdravstva						
		aktivnost: <b>A1025-02</b>	Osmišljavanje slobodnog vremena	0,00	40.000,00	40.000,00	0,01 %	100,00	40.000,00
<b>32</b>	MATERIJALNI RASHODI	11		0,00	40.000,00	40.000,00	0,01 %	100,00	40.000,00
<b>323</b>	RASHODI ZA USLUGE	11		0,00	40.000,00	40.000,00	0,01 %	100,00	40.000,00
		Funkcija: 0760	Poslovi i usluge zdravstva koji nisu drugdje svrstani						
		aktivnost: <b>A1025-03</b>	Financiranje Savjeta mladih Grada Zadra	0,00	30.000,00	30.000,00	0,01 %	100,00	30.000,00
<b>38</b>	OSTALI RASHODI	11		0,00	30.000,00	30.000,00	0,01 %	100,00	30.000,00
<b>381</b>	TEKUĆE DONACIJE	11		0,00	30.000,00	30.000,00	0,01 %	100,00	30.000,00
		Funkcija: 0760	Poslovi i usluge zdravstva koji nisu drugdje svrstani						
		aktivnost: <b>A1025-04</b>	Školski preventivni programi	0,00	200.000,00	200.000,00	0,06 %	100,00	200.000,00
<b>38</b>	OSTALI RASHODI	11		0,00	200.000,00	200.000,00	0,06 %	100,00	200.000,00
<b>381</b>	TEKUĆE DONACIJE	11		0,00	200.000,00	200.000,00	0,06 %	100,00	200.000,00
		Funkcija: 0760	Poslovi i usluge zdravstva koji nisu drugdje svrstani						
		aktivnost: <b>A1025-05</b>	Aktivnosti ustanova, udruga i humanitarne aktivnosti	-40.000,00	240.000,00	240.000,00	0,07 %	85,71	280.000,00
<b>38</b>	OSTALI RASHODI	11		-40.000,00	240.000,00	240.000,00	0,07 %	85,71	280.000,00
<b>381</b>	TEKUĆE DONACIJE	11		-40.000,00	240.000,00	240.000,00	0,07 %	85,71	280.000,00

# GRAD ZADAR PRVE IZMJENE I DOPUNE PRORAČUNA ZA 2012. GODINU I PROJEKCIJA ZA 2013. I 2014.

## UKUPNI RASHODI - POSEBNI DIO

		Plan		Prve izmjene i dopune		Struktura		Indeks	
		Povećanje - smanjenje	Plan	Povećanje - smanjenje	Plan	Plan 2013. god.	Plan 2014. god.		
izvori financiranja									
Razdjel:	<b>040</b>		25.637.900,00	-2.045.000,00	23.592.900,00	6,70 %	92,02	23.592.900,00	22.837.600,00
			4.040.000,00	-820.000,00	3.220.000,00	0,91 %	79,70	3.950.000,00	3.950.000,00
		<b>ZDRAVSTVO</b>							
<i>glavni program: G30 Socijalna skrb i zdravstvena zaštita</i>									
Program:	<b>1025</b>		4.040.000,00	-820.000,00	3.220.000,00	0,91 %	79,70	3.950.000,00	3.950.000,00
			645.000,00	-40.000,00	605.000,00	0,17 %	93,80	675.000,00	675.000,00
Funkcija: 0760 Poslovi i usluge zdravstva koji nisu drugdje svrstani									
			0,00	0,00	0,00	0,00 %		30.000,00	30.000,00
		aktivnost: <b>A1025-06</b>							
		Pomoć pri socijalizaciji liječenih ovisnika						30.000,00	30.000,00
<b>32</b>	MATERIJALNI RASHODI		0,00	0,00	0,00	0,00 %		30.000,00	30.000,00
<b>323</b>	RASHODI ZA USLUGE		0,00	0,00	0,00	0,00 %		30.000,00	30.000,00
Funkcija: 0760 Poslovi i usluge zdravstva koji nisu drugdje svrstani									
			15.000,00	0,00	15.000,00	0,00 %	100,00	15.000,00	15.000,00
		aktivnost: <b>A1025-07</b>							
		Prevenција širenja zaraznih bolesti kod intrav. ovisnika						15.000,00	15.000,00
<b>32</b>	MATERIJALNI RASHODI		15.000,00	0,00	15.000,00	0,00 %	100,00	15.000,00	15.000,00
<b>323</b>	RASHODI ZA USLUGE		15.000,00	0,00	15.000,00	0,00 %	100,00	15.000,00	15.000,00
Program: <b>1026</b> Stručno usavršavanje u zdravstvu i pomoć oboljelima									
			480.000,00	-160.000,00	320.000,00	0,09 %	66,67	480.000,00	480.000,00
Funkcija: 0760 Poslovi i usluge zdravstva koji nisu drugdje svrstani									
			300.000,00	-160.000,00	140.000,00	0,04 %	46,67	300.000,00	300.000,00
		aktivnost: <b>A1026-01</b>							
		Pomoć u stručnom usavršavanju djelatnika u zdravstvu						300.000,00	300.000,00
<b>38</b>	OSTALI RASHODI		300.000,00	-160.000,00	140.000,00	0,04 %	46,67	300.000,00	300.000,00
<b>381</b>	TEKUĆE DONACIJE		300.000,00	-160.000,00	140.000,00	0,04 %	46,67	300.000,00	300.000,00
Funkcija: 0760 Poslovi i usluge zdravstva koji nisu drugdje svrstani									
			180.000,00	0,00	180.000,00	0,05 %	100,00	180.000,00	180.000,00
		aktivnost: <b>A1026-02</b>							
		Donacije udrugama za pomoć oboljelima						180.000,00	180.000,00
<b>38</b>	OSTALI RASHODI		180.000,00	0,00	180.000,00	0,05 %	100,00	180.000,00	180.000,00
<b>381</b>	TEKUĆE DONACIJE		180.000,00	0,00	180.000,00	0,05 %	100,00	180.000,00	180.000,00

# GRAD ZADAR PRVE IZMJENE I DOPUNE PRORAČUNA ZA 2012. GODINU I PROJEKCIJA ZA 2013. I 2014.

## UKUPNI RASHODI - POSEBNI DIO

		Plan	Povećanje - smanjenje	Prve izmjene i dopune	Struktura		Indeks	
izvori financiranja								
Razdjel:	040	25.637.900,00	-2.045.000,00	23.592.900,00	6,70 %	92,02	23.592.900,00	22.837.600,00
Glava:	040-04	920.000,00	-20.000,00	900.000,00	0,26 %	97,83	1.000.000,00	1.000.000,00
<b>UPRAVNI ODJEL ZA SOCIJALNU SKRB I ZDRAVSTVO</b>								
<b>UDRUGE IZ DOMOVINSKOG RATA I II. SVJ. RATA</b>								
<i>glavni program: G30 Socijalna skrb i zdravstvena zaštita</i>								
Program:	1027	860.000,00	-20.000,00	840.000,00	0,24 %	97,67	900.000,00	900.000,00
Funkcija: 1090 Aktivnosti soc.zaštite koji nisu drugdje svrstane								
aktivnost: A1027-01 Financiranje programa Udruga iz Domovinskog rata								
38	OSTALI RASHODI	590.000,00	0,00	590.000,00	0,17 %	100,00	590.000,00	590.000,00
381	TEKUĆE DONACIJE	590.000,00	0,00	590.000,00	0,17 %	100,00	590.000,00	590.000,00
Funkcija: 1090 Aktivnosti soc.zaštite koji nisu drugdje svrstane								
aktivnost: A1027-02 Pomoć djeci hrvatskih branitelja iz Domovinskog rata								
38	OSTALI RASHODI	50.000,00	0,00	50.000,00	0,01 %	100,00	50.000,00	50.000,00
381	TEKUĆE DONACIJE	50.000,00	0,00	50.000,00	0,01 %	100,00	50.000,00	50.000,00
Funkcija: 1070 Socijalna isključenost								
aktivnost: A1027-03 Pružanje psihosoc. pomoći Hrv. braniteljima								
38	OSTALI RASHODI	80.000,00	0,00	80.000,00	0,02 %	100,00	100.000,00	100.000,00
381	TEKUĆE DONACIJE	80.000,00	0,00	80.000,00	0,02 %	100,00	100.000,00	100.000,00
Funkcija: 0620 Razvoj zajednice								
aktivnost: A1027-05 Pomoć pri stambenom zbrinjavanju branitelja								
38	OSTALI RASHODI	100.000,00	-20.000,00	80.000,00	0,02 %	80,00	120.000,00	120.000,00
382	KAPITALNE DONACIJE	100.000,00	-20.000,00	80.000,00	0,02 %	80,00	120.000,00	120.000,00
Funkcija: 1090 Aktivnosti soc.zaštite koji nisu drugdje svrstane								
aktivnost: A1027-06 Obilježavanje obljetnica iz Domovinskog rata								
38	OSTALI RASHODI	20.000,00	0,00	20.000,00	0,01 %	100,00	20.000,00	20.000,00
381	TEKUĆE DONACIJE	20.000,00	0,00	20.000,00	0,01 %	100,00	20.000,00	20.000,00
Funkcija: 1090 Aktivnosti soc.zaštite koji nisu drugdje svrstane								
aktivnost: A1027-08 Održavanje grobnih mjesta i grobnica poginulih branitelja								
38	OSTALI RASHODI	20.000,00	0,00	20.000,00	0,01 %	100,00	20.000,00	20.000,00
381	TEKUĆE DONACIJE	20.000,00	0,00	20.000,00	0,01 %	100,00	20.000,00	20.000,00

# GRAD ZADAR PRVE IZMJENE I DOPUNE PRORAČUNA ZA 2012. GODINU I PROJEKCIJA ZA 2013. I 2014.

## UKUPNI RASHODI - POSEBNI DIO

	izvori financiranja	Plan	Povećanje - smanjenje	Prve izmjene i dopune	Struktura			
					Plan 2013. god.	Plan 2014. god.		
<b>Razdjel: 040</b>	<b>UPRAVNI ODJEL ZA SOCIJALNU SKRBU I ZDRAVSTVO</b>	25.637.900,00	-2.045.000,00	23.592.900,00	6,70 %	92,02	23.592.900,00	22.837.600,00
<b>Glava: 040-04</b>	<b>UDRUGE IZ DOMOVINSKOG RATA I II. SVJ. RATA</b>	920.000,00	-20.000,00	900.000,00	0,26 %	97,83	1.000.000,00	1.000.000,00
	<i>glavni program: G30 Socijalna skrb i zdravstvena zaštita</i>	920.000,00	-20.000,00	900.000,00	0,26 %	97,83	1.000.000,00	1.000.000,00
<b>Program: 1028</b>	Financiranje udruga iz drugog svj. rata	60.000,00	0,00	60.000,00	0,02 %	100,00	100.000,00	100.000,00
	Funkcija: 1090 Aktivnosti soc.zaštite koji nisu drugdje svrstane	60.000,00	0,00	60.000,00	0,02 %	100,00	100.000,00	100.000,00
	aktivnost: A1028-01 Financiranje udruga iz drugog svjetskog rata	60.000,00	0,00	60.000,00	0,02 %	100,00	100.000,00	100.000,00
<b>38</b>	OSTALI RASHODI	60.000,00	0,00	60.000,00	0,02 %	100,00	100.000,00	100.000,00
<b>381</b>	TEKUĆE DONACIJE	60.000,00	0,00	60.000,00	0,02 %	100,00	100.000,00	100.000,00
<b>Razdjel: 060</b>	<b>UPRAVNI ODJEL ZA GRADITELJSTVO I ZAŠTITU OKOLIŠA</b>	85.900.000,00	-16.500.000,00	69.400.000,00	19,71 %	80,79	71.400.000,00	73.420.000,00
<b>Glava: 060-01</b>	<b>Komunalna izgradnja</b>	37.600.000,00	-15.600.000,00	22.000.000,00	6,25 %	58,51	20.300.000,00	24.800.000,00
	<i>glavni program: G40 Izgradnja, zaštita okoliša i prostorno planiranje</i>	37.600.000,00	-15.600.000,00	22.000.000,00	6,25 %	58,51	20.300.000,00	24.800.000,00
<b>Program: 1029</b>	Izgradnja objekata i uređaja komunalne infrastrukture	26.950.000,00	-10.050.000,00	16.900.000,00	4,80 %	62,71	15.300.000,00	18.300.000,00
	Funkcija: 0620 Razvoj zajednice	8.600.000,00	-1.600.000,00	7.000.000,00	1,99 %	81,40	7.000.000,00	7.000.000,00
	kapitalni projekt: K1029-01 Izgradnja ceste	8.600.000,00	-1.600.000,00	7.000.000,00	1,99 %	81,40	7.000.000,00	7.000.000,00
<b>42</b>	RASHODI ZA NABAVU PROIZVEDENE DUGOTRAJ.IMOVINE	8.600.000,00	-1.600.000,00	7.000.000,00	1,99 %	81,40	7.000.000,00	7.000.000,00
<b>421</b>	GRAĐEVINSKI OBJEKTI	8.600.000,00	-1.600.000,00	7.000.000,00	1,99 %	81,40	7.000.000,00	7.000.000,00
	Funkcija: 0620 Razvoj zajednice	4.500.000,00	-4.500.000,00	0,00	0,00 %	0,00	1.000.000,00	3.000.000,00
	kapitalni projekt: K1029-03 Uređenje obale	4.500.000,00	-4.500.000,00	0,00	0,00 %	0,00	1.000.000,00	3.000.000,00
<b>42</b>	RASHODI ZA NABAVU PROIZVEDENE DUGOTRAJ.IMOVINE	4.500.000,00	-4.500.000,00	0,00	0,00 %	0,00	1.000.000,00	3.000.000,00
<b>421</b>	GRAĐEVINSKI OBJEKTI	4.500.000,00	-4.500.000,00	0,00	0,00 %	0,00	1.000.000,00	3.000.000,00
	Funkcija: 0620 Razvoj zajednice	11.400.000,00	-2.700.000,00	8.700.000,00	2,47 %	76,32	5.500.000,00	5.500.000,00
	kapitalni projekt: K1029-04 Izgradnja javnih površina	11.400.000,00	-2.700.000,00	8.700.000,00	2,47 %	76,32	5.500.000,00	5.500.000,00
<b>42</b>	RASHODI ZA NABAVU PROIZVEDENE DUGOTRAJ.IMOVINE	11.400.000,00	-2.700.000,00	8.700.000,00	2,47 %	76,32	5.500.000,00	5.500.000,00
<b>421</b>	GRAĐEVINSKI OBJEKTI	11.400.000,00	-2.700.000,00	8.700.000,00	2,47 %	76,32	5.500.000,00	5.500.000,00

# GRAD ZADAR PRVE IZMJENE I DOPUNE PRORAČUNA ZA 2012. GODINU I PROJEKCIJA ZA 2013. I 2014.

## UKUPNI RASHODI - POSEBNI DIO

Razdjel: 060	UPRAVNI ODJEL ZA GRADITELJSTVO I ZAŠTITU OKOLIŠA	izvori financiranja	Plan		Povećanje - smanjenje	Prve izmjene i dopune	Struktura		Indeks	
			Plan 2013. god.	Plan 2014. god.			Plan 2013. god.	Plan 2014. god.		
Glava: 060-01	Komunalna izgradnja		85.900.000,00	85.900.000,00	-16.500.000,00	69.400.000,00	19,71 %	80,79	71.400.000,00	73.420.000,00
<i>glavni program: G40 Izgradnja, zaštita okoliša i prostorno planiranje</i>										
Program: 1029	Izgradnja objekata i uređaja komunalne infrastrukture		37.600.000,00	37.600.000,00	-15.600.000,00	22.000.000,00	6,25 %	58,51	20.300.000,00	24.800.000,00
Funkcija: 0620 Razvoj zajednice										
kapitalni projekt: K1029-06 Izgradnja javne rasvjete										
42	RASHODI ZA NABAVU PROIZVEDENE DUGOTRAJ.IMOVINE	43	1.650.000,00	1.650.000,00	-700.000,00	950.000,00	0,27 %	57,58	1.000.000,00	1.800.000,00
421	GRADEVINSKI OBJEKTI	43	1.650.000,00	1.650.000,00	-700.000,00	950.000,00	0,27 %	57,58	1.000.000,00	1.800.000,00
Funkcija: 0620 Razvoj zajednice										
kapitalni projekt: K1029-07 Izgradnja groblja										
42	RASHODI ZA NABAVU PROIZVEDENE DUGOTRAJ.IMOVINE	43	800.000,00	800.000,00	-550.000,00	250.000,00	0,07 %	31,25	800.000,00	1.000.000,00
421	GRADEVINSKI OBJEKTI	43	800.000,00	800.000,00	-550.000,00	250.000,00	0,07 %	31,25	800.000,00	1.000.000,00
Program: 1056	Program izgradnje komunalnih vodnih građevina		10.650.000,00	10.650.000,00	-5.550.000,00	5.100.000,00	1,45 %	47,89	5.000.000,00	6.500.000,00
Funkcija: 0620 Razvoj zajednice										
kapitalni projekt: K1056-01 Financiranje izgradnje komunalnih vodnih građevina										
38	OSTALI RASHODI	71	10.650.000,00	10.650.000,00	-5.550.000,00	5.100.000,00	1,45 %	47,89	5.000.000,00	6.500.000,00
386	KAPITALNE POMOĆI	71	6.900.000,00	6.900.000,00	-5.550.000,00	1.350.000,00	0,38 %	19,57	0,00	0,00
42	RASHODI ZA NABAVU PROIZVEDENE DUGOTRAJ.IMOVINE	11 43	3.750.000,00	3.750.000,00	0,00	3.750.000,00	1,07 %	100,00	5.000.000,00	6.500.000,00
421	GRADEVINSKI OBJEKTI	11 43	3.750.000,00	3.750.000,00	0,00	3.750.000,00	1,07 %	100,00	5.000.000,00	6.500.000,00
Glava: 060-02	PRIPREMA ZEMLJIŠTA I IMOVINE		16.800.000,00	16.800.000,00	5.000.000,00	21.800.000,00	6,19 %	129,76	25.100.000,00	23.620.000,00
<i>glavni program: G40 Izgradnja, zaštita okoliša i prostorno planiranje</i>										
Program: 1030	Priprema zemljišta i izrada prostorno-planskih dokumenata		16.800.000,00	16.800.000,00	5.000.000,00	21.800.000,00	6,19 %	129,76	25.100.000,00	23.620.000,00
Funkcija: 0620 Razvoj zajednice										
kapitalni projekt: K1030-01 Otkup zemljišta za izgradnju										
41	RASHODI ZA NABAVU NEPROIZVEDENE DUGO. IMOVINE	11 43	8.500.000,00	8.500.000,00	8.000.000,00	16.500.000,00	4,69 %	194,12	17.800.000,00	16.320.000,00
411	MATERIJALNA IMOVINA - PRIRODNA BOGATSTVA	11 43	8.500.000,00	8.500.000,00	8.000.000,00	16.500.000,00	4,69 %	194,12	17.800.000,00	16.320.000,00

# GRAD ZADAR PRVE IZMJENE I DOPUNE PRORAČUNA ZA 2012. GODINU I PROJEKCIJA ZA 2013. I 2014.

## UKUPNI RASHODI - POSEBNI DIO

	Plan	Povećanje - smanjenje	Prve izmjene i dopune	Struktura			
				Plan 2013. god.	Plan 2014. god.		
izvori financiranja				Indeks			
<b>Razdjel: 060 UPRAVNI ODJEL ZA GRADITELJSTVO I ZAŠTITU OKOLIŠA</b>	85.900.000,00	-16.500.000,00	69.400.000,00	19,71 %	80,79	71.400.000,00	73.420.000,00
<b>Glava: 060-02 PRIPREMA ZEMLJIŠTA I IMOVINE</b>	16.800.000,00	5.000.000,00	21.800.000,00	6,19 %	129,76	25.100.000,00	23.620.000,00
<i>glavni program: G40 Izgradnja, zaštita okoliša i prostorno planiranje</i>							
<b>Program: 1030 Priprema zemljišta i izrada prostorno-planskih dokumenata</b>	16.800.000,00	5.000.000,00	21.800.000,00	6,19 %	129,76	25.100.000,00	23.620.000,00
Funkcija: 0620 Razvoj zajednice							
kapitalni projekt: K1030-02 Prostorno planski dokumenti							
41 RASHODI ZA NABAVU NEPROIZVEDENE DUGO. IMOVINE	8.300.000,00	-3.000.000,00	5.300.000,00	1,51 %	63,86	7.300.000,00	7.300.000,00
412 NEMATERIJALNA IMOVINA	6.800.000,00	-2.100.000,00	4.700.000,00	1,34 %	69,12	5.800.000,00	5.800.000,00
42 RASHODI ZA NABAVU PROIZVEDENE DUGOTRAJ. IMOVINE	6.800.000,00	-2.100.000,00	4.700.000,00	1,34 %	69,12		
426 NEMATERIJALNA PROIZVEDENA IMOVINA	1.500.000,00	-900.000,00	600.000,00	0,17 %	40,00	1.500.000,00	1.500.000,00
43	1.500.000,00	-900.000,00	600.000,00	0,17 %	40,00		
<b>Glava: 060-03 SPOMENICI KULTURE</b>	200.000,00	0,00	200.000,00	0,06 %	100,00	200.000,00	200.000,00
<i>glavni program: G40 Izgradnja, zaštita okoliša i prostorno planiranje</i>							
<b>Program: 1031 Program obnove spomenika kulture</b>	200.000,00	0,00	200.000,00	0,06 %	100,00	200.000,00	200.000,00
Funkcija: 0820 Služba kulture							
kapitalni projekt: K1031-01 Prijenosi za spomenike kulture							
38 OSTALI RASHODI	200.000,00	0,00	200.000,00	0,06 %	100,00	200.000,00	200.000,00
382 KAPITALNE DONACIJE	100.000,00	0,00	100.000,00	0,03 %	100,00	100.000,00	100.000,00
42 RASHODI ZA NABAVU PROIZVEDENE DUGOTRAJ. IMOVINE	100.000,00	0,00	100.000,00	0,03 %	100,00	100.000,00	100.000,00
421 GRADEVINSKI OBJEKTI	100.000,00	0,00	100.000,00	0,03 %	100,00	100.000,00	100.000,00



# GRAD ZADAR PRVE IZMJENE I DOPUNE PRORAČUNA ZA 2012. GODINU I PROJEKCIJA ZA 2013. I 2014.

## UKUPNI RASHODI - POSEBNI DIO

Razdjel: 060	UPRAVNI ODJEL ZA GRADITELJSTVO I ZAŠTITU OKOLIŠA	Plan	Povećanje - smanjenje	Prve izmjene i dopune	Struktura		Plan 2013. god.	Plan 2014. god.
					izvori financiranja	Indeks		
Glava: 060-04	STAMBENA IZGRADNJA	85.900.000,00	-16.500.000,00	69.400.000,00	19,71 %	80,79	71.400.000,00	73.420.000,00
<i>glavni program: G40 Izgradnja, zaštita okoliša i prostorno planiranje</i>								
Program: 1032	Program stambene izgradnje	5.500.000,00	0,00	5.500.000,00	1,56 %	100,00	8.700.000,00	8.700.000,00
Funkcija: 0620 Razvoj zajednice								
kapitalni projekt: K1032-01 Priprema infrastrukture za izgradnju POS								
42	RASHODI ZA NABAVU PROIZVEDENE DUGOTRAJ. IMOVINE	2.000.000,00	0,00	2.000.000,00	0,57 %	100,00	0,00	0,00
421	GRADEVINSKI OBJEKTI	2.000.000,00	0,00	2.000.000,00	0,57 %	100,00	0,00	0,00
Funkcija: 0620 Razvoj zajednice								
kapitalni projekt: K1032-02 Izgradnja socijalnih stanova								
42	RASHODI ZA NABAVU PROIZVEDENE DUGOTRAJ. IMOVINE	3.500.000,00	0,00	3.500.000,00	0,99 %	100,00	8.700.000,00	8.700.000,00
421	GRADEVINSKI OBJEKTI	3.500.000,00	0,00	3.500.000,00	0,99 %	100,00	8.700.000,00	8.700.000,00
Glava: 060-05 ZAŠTITA OKOLIŠA								
<i>glavni program: G40 Izgradnja, zaštita okoliša i prostorno planiranje</i>								
Program: 1033	Programi u službi zaštite okoliša	5.800.000,00	-1.800.000,00	4.000.000,00	1,14 %	68,97	4.800.000,00	4.800.000,00
Funkcija: 0530 Smanjenje zagađivanja								
aktivnost: A1033-01 Analiza kakvoće mora i zraka								
32	MATERIJALNI RASHODI	1.000.000,00	-800.000,00	200.000,00	0,06 %	20,00	300.000,00	300.000,00
323	RASHODI ZA USLUGE	1.000.000,00	-800.000,00	200.000,00	0,06 %	20,00	300.000,00	300.000,00
Funkcija: 0560 Poslovi i usluge zaštite okoliša koji nisu drugdje svrstani								
kapitalni projekt: K1033-02 Projekt zaštite okoliša i energetske učinkovitosti								
37	NAKNADE GRAĐA. I KUĆAN. OD OSIGURA. I DR. NAKNADE	1.800.000,00	-1.000.000,00	800.000,00	0,23 %	44,44	1.500.000,00	1.500.000,00
372	OSTALE NAKNADE GRAĐA. I KUĆAN. IZ PRORAČUNA	1.800.000,00	-1.000.000,00	800.000,00	0,23 %	44,44	1.500.000,00	1.500.000,00

# GRAD ZADAR PRVE IZMJENE I DOPUNE PRORAČUNA ZA 2012. GODINU I PROJEKCIJA ZA 2013. I 2014.

## UKUPNI RASHODI - POSEBNI DIO

		Plan		Povećanje - smanjenje		Prve izmjene i dopune		Struktura		Indeks	
		izvori financiranja									
		Plan	Plan							Plan 2013. god.	Plan 2014. god.
Razdjel:	<b>060</b>	<b>UPRAVNI ODJEL ZA GRADITELJSTVO I ZAŠTITU OKOLIŠA</b>		-16.500.000,00	69.400.000,00	19,71 %	80,79	71.400.000,00	73.420.000,00		
Glava:	<b>060-05</b>	<b>ZAŠTITA OKOLIŠA</b>		-1.800.000,00	4.000.000,00	1,14 %	68,97	4.800.000,00	4.800.000,00		
<i>glavni program: G40 Izgradnja, zaštita okoliša i prostorno planiranje</i>											
Program:	<b>1034</b>	Program sanacije sanacije komunalnog otpada		-1.800.000,00	4.000.000,00	1,14 %	68,97	4.800.000,00	4.800.000,00		
Funkcija: 0550		Istraživanje i razvoj: Zaštita okoliša		0,00	3.000.000,00	0,85 %	100,00	3.000.000,00	3.000.000,00		
aktivnost: A1034-01		Sanacija odlagališta otpada		0,00	3.000.000,00	0,85 %	100,00	3.000.000,00	3.000.000,00		
38	OSTALI RASHODI	53 71		0,00	3.000.000,00	0,85 %	100,00	3.000.000,00	3.000.000,00		
386	KAPITALNE POMOĆI	53 71		0,00	3.000.000,00	0,85 %	100,00	3.000.000,00	3.000.000,00		
Glava:	<b>060-06</b>	<b>IZGRADNJA OSTALIH OBJEKATA</b>		-4.100.000,00	15.900.000,00	4,52 %	79,50	12.300.000,00	11.300.000,00		
<i>glavni program: G40 Izgradnja, zaštita okoliša i prostorno planiranje</i>											
Program:	<b>1035</b>	IZGRADNJA OSTALIH OBJEKATA		-4.100.000,00	15.900.000,00	4,52 %	79,50	12.300.000,00	11.300.000,00		
Funkcija: 0620		Razvoj zajednice		-4.100.000,00	15.900.000,00	4,52 %	79,50	12.300.000,00	11.300.000,00		
kapitalni projekt: K1035-01		Izgradnja objekata DV Radost		-1.000.000,00	3.000.000,00	0,85 %	75,00	0,00	0,00		
42	RASHODI ZA NABAVU PROIZVEDENE DUGOTRAJ.IMOVINE	11		-1.000.000,00	3.000.000,00	0,85 %	75,00	0,00	0,00		
421	GRAĐEVINSKI OBJEKTI	11		-1.000.000,00	3.000.000,00	0,85 %	75,00	0,00	0,00		
Funkcija: 0620		Razvoj zajednice		-2.700.000,00	11.300.000,00	3,21 %	80,71	11.500.000,00	11.000.000,00		
kapitalni projekt: K1035-02		ŠC Višnjik		-2.700.000,00	11.300.000,00	3,21 %	80,71	11.500.000,00	11.000.000,00		
42	RASHODI ZA NABAVU PROIZVEDENE DUGOTRAJ.IMOVINE	11 53,52 71		-2.700.000,00	11.300.000,00	3,21 %	80,71	11.500.000,00	11.000.000,00		
421	GRAĐEVINSKI OBJEKTI	11 53,52 71		-2.700.000,00	11.300.000,00	3,21 %	80,71	11.500.000,00	11.000.000,00		
Funkcija: 0620		Razvoj zajednice		0,00	1.500.000,00	0,43 %	100,00	0,00	0,00		
kapitalni projekt: K1035-04		Izrada projektne dokum. Centar za baštinu		0,00	1.500.000,00	0,43 %	100,00	0,00	0,00		
41	RASHODI ZA NABAVU NEPROIZVEDENE DUGO. IMOVINE	11 43		0,00	1.500.000,00	0,43 %	100,00	0,00	0,00		
412	NEMATERIJALNA IMOVINA	11 43		0,00	1.500.000,00	0,43 %	100,00	0,00	0,00		
Funkcija: 0620		Razvoj zajednice		0,00	0,00	0,00 %		500.000,00	0,00		
kapitalni projekt: K1035-05		Izgradnja doma za starije osobe na Olibu		0,00	0,00	0,00 %		500.000,00	0,00		
42	RASHODI ZA NABAVU PROIZVEDENE DUGOTRAJ.IMOVINE	11		0,00	0,00	0,00 %		500.000,00	0,00		
421	GRAĐEVINSKI OBJEKTI	11		0,00	0,00	0,00 %		500.000,00	0,00		

# GRAD ZADAR PRVE IZMJENE I DOPUNE PRORAČUNA ZA 2012. GODINU I PROJEKCIJA ZA 2013. I 2014.

## UKUPNI RASHODI - POSEBNI DIO

	Plan	Povećanje - smanjenje	Prve izmjene i dopune	Struktura		Indeks
				Plan 2013. god.	Plan 2014. god.	
izvori financiranja						
<b>Razdjel: 060</b>	<b>85.900.000,00</b>	<b>-16.500.000,00</b>	<b>69.400.000,00</b>	<b>19,71 %</b>	<b>80,79</b>	<b>71.400.000,00</b>
<b>UPRAVNI ODJEL ZA GRADITELJSTVO I ZAŠTITU OKOLIŠA</b>						
<b>Glava: 060-06</b>	<b>20.000.000,00</b>	<b>-4.100.000,00</b>	<b>15.900.000,00</b>	<b>4,52 %</b>	<b>79,50</b>	<b>11.300.000,00</b>
<b>IZGRADNJA OSTALIH OBJEKATA</b>						
<i>glavni program: G40 Izgradnja, zaštita okoliša i prostorno planiranje</i>						
<b>Program: 1035</b>	<b>20.000.000,00</b>	<b>-4.100.000,00</b>	<b>15.900.000,00</b>	<b>4,52 %</b>	<b>79,50</b>	<b>11.300.000,00</b>
<b>IZGRADNJA OSTALIH OBJEKATA</b>						
Funkcija: 0620 Razvoj zajednice						
aktivnost: A1035-06 Povrat komunalnog doprinosa						
<b>32</b>	<b>500.000,00</b>	<b>-400.000,00</b>	<b>100.000,00</b>	<b>0,03 %</b>	<b>20,00</b>	<b>300.000,00</b>
MATERIJALNI RASHODI 43						
<b>329</b>	<b>500.000,00</b>	<b>-400.000,00</b>	<b>100.000,00</b>	<b>0,03 %</b>	<b>20,00</b>	<b>300.000,00</b>
OSTALI NESPOMENUTI RASHODI POSLOVANJA 43						
<b>Razdjel: 070</b>	<b>6.759.000,00</b>	<b>-650.000,00</b>	<b>6.109.000,00</b>	<b>1,74 %</b>	<b>90,38</b>	<b>6.109.000,00</b>
<b>UPRAVNI ODJEL ZA GOSPODARENJE IMOVINOM</b>						
<b>Glava: 070-01</b>	<b>6.759.000,00</b>	<b>-650.000,00</b>	<b>6.109.000,00</b>	<b>1,74 %</b>	<b>90,38</b>	<b>6.109.000,00</b>
<b>STAMBENI I POSLOVNI PROSTORI GRADA</b>						
<i>glavni program: G50 Upravljanje imovinom</i>						
<b>Program: 1035</b>	<b>6.759.000,00</b>	<b>-650.000,00</b>	<b>6.109.000,00</b>	<b>1,74 %</b>	<b>90,38</b>	<b>6.109.000,00</b>
<b>Gospodarenje imovinom Grada Zadra</b>						
Funkcija: 0133 Ostale opće usluge						
aktivnost: A1035-01 Redovno održavanje poslovnih i stambenih prostora						
<b>32</b>	<b>2.670.000,00</b>	<b>-650.000,00</b>	<b>2.020.000,00</b>	<b>0,57 %</b>	<b>75,66</b>	<b>2.009.000,00</b>
MATERIJALNI RASHODI 11						
<b>322</b>	<b>2.670.000,00</b>	<b>-650.000,00</b>	<b>2.020.000,00</b>	<b>0,57 %</b>	<b>75,66</b>	<b>2.009.000,00</b>
RASHODI ZA MATERIJAL I ENERGIJU 11						
<b>323</b>	<b>500.000,00</b>	<b>-300.000,00</b>	<b>200.000,00</b>	<b>0,06 %</b>	<b>40,00</b>	<b>200.000,00</b>
RASHODI ZA USLUGE 11						
Funkcija: 0620 Razvoj zajednice						
kapitalni projekt: K1035-02 Ulaganja u gradsku imovinu						
<b>41</b>	<b>4.089.000,00</b>	<b>0,00</b>	<b>4.089.000,00</b>	<b>1,16 %</b>	<b>100,00</b>	<b>4.100.000,00</b>
RASHODI ZA NABAVU NEPROIZVEDENE DUGO. IMOVINE 11 72						
<b>411</b>	<b>500.000,00</b>	<b>0,00</b>	<b>500.000,00</b>	<b>0,14 %</b>	<b>100,00</b>	<b>500.000,00</b>
MATERIJALNA IMOVINA - PRIRODNA BOGATSTVA 11 72						
<b>42</b>	<b>3.589.000,00</b>	<b>0,00</b>	<b>3.589.000,00</b>	<b>1,02 %</b>	<b>100,00</b>	<b>3.600.000,00</b>
RASHODI ZA NABAVU PROIZVEDENE DUGOTRAJ. IMOVINE 11						
<b>421</b>	<b>3.589.000,00</b>	<b>0,00</b>	<b>3.589.000,00</b>	<b>1,02 %</b>	<b>100,00</b>	<b>3.600.000,00</b>
GRAĐEVINSKI OBJEKTI 11						

# GRAD ZADAR PRVE IZMJENE I DOPUNE PRORAČUNA ZA 2012. GODINU I PROJEKCIJA ZA 2013. I 2014.

## UKUPNI RASHODI - POSEBNI DIO

	Plan	Povećanje - smanjenje	Prve izmjene i dopune	Struktura		Plan 2013. god.	Plan 2014. god.
				izvori financiranja	Indeks		
<b>Razdjel: 080</b>	<b>UPRAVNI ODJEL ZA KULTURU I ŠPORT</b>						
<b>Glava: 080-01</b>	<b>KULTURA</b>						
<i>glavni program: G60 Kultura i šport</i>							
<b>Program: 1037</b>	<b>Programi u kulturi</b>						
	Funkcija: 0820						
	aktivnost: A1037-01						
	Rashodi za zaposlene						
<b>31</b>	<b>RASHODI ZA ZAPOSLENE</b>						
<b>311</b>	<b>PLAĆE</b>						
<b>312</b>	<b>OSTALI RASHODI ZA ZAPOSLENE</b>						
<b>313</b>	<b>DOPRINOSI NA PLAĆE</b>						
	Funkcija: 0820						
	Služba kulture						
	aktivnost: A1037-01						
	Rashodi za zaposlene						
	11						
	11						
	11						
	11						
	Funkcija: 0820						
	Služba kulture						
	aktivnost: A1037-02						
	Materijalni i ostali rashodi						
<b>32</b>	<b>MATERIJALNI RASHODI</b>						
<b>321</b>	<b>NAKNADE TROŠKOVA ZAPOSLENIMA</b>						
	Funkcija: 0820						
	Služba kulture						
	aktivnost: A1037-03						
	Financiranje kulturnih manifestacija (udruge u kulturi)						
<b>38</b>	<b>OSTALI RASHODI</b>						
<b>381</b>	<b>TEKUĆE DONACIJE</b>						
	Funkcija: 0820						
	Služba kulture						
	aktivnost: A1037-04						
	Znanstveno istraživačka i tiskarska djelatnost						
<b>38</b>	<b>OSTALI RASHODI</b>						
<b>381</b>	<b>TEKUĆE DONACIJE</b>						
	Funkcija: 0820						
	Služba kulture						
	aktivnost: A1037-05						
	Ostali programi u kulturi -Centar za mlade						
<b>41</b>	<b>RASHODI ZA NABAVU NEPROIZVEDENE DUGO. IMOVINE</b>						
<b>412</b>	<b>NEMATERIJALNA IMOVINA</b>						

# GRAD ZADAR PRVE IZMJENE I DOPUNE PRORAČUNA ZA 2012. GODINU I PROJEKCIJA ZA 2013. I 2014.

## UKUPNI RASHODI - POSEBNI DIO

Razdjel: 080	UPRAVNI ODJEL ZA KULTURU I ŠPORT	KULTURA	izvori financiranja	Plan	Povećanje - smanjenje	Prve izmjene i dopune	Struktura	Indeks	Plan 2013. god.	Plan 2014. god.
									46.794.839,00	46.794.839,00
Glava: 080-01		KULTURA								
korisnik: 080-01-02532		ZNANSTVENA KNJIŽNICA								
glavni program: G60		Kultura i šport								
Program: 1038		Ustanove u kulturi čiji je osnivač Grad Zadar								
Funkcija: 0820		Služba kulture								
aktivnost: A1038-01		Rashodi za zaposlene								
31	RASHODI ZA ZAPOSLENE	11	3.710.614,00	0,00	3.710.614,00	1,05 %	100,00	3.710.614,00	3.710.614,00	3.710.614,00
311	PLAĆE	11	3.710.614,00	0,00	3.710.614,00	1,05 %	100,00	3.710.614,00	3.710.614,00	3.710.614,00
312	OSTALI RASHODI ZA ZAPOSLENE	11	2.948.220,00	0,00	2.948.220,00	0,84 %	100,00	2.948.220,00	2.948.220,00	2.948.220,00
313	DOPRINOSI NA PLAĆE	11	255.300,00	0,00	255.300,00	0,07 %	100,00	255.300,00	255.300,00	255.300,00
Funkcija: 0820		Služba kulture								
aktivnost: A1038-02		Materijalni rashodi								
32	MATERIJALNI RASHODI	11	623.301,00	-100.000,00	523.301,00	0,15 %	83,96	523.301,00	523.301,00	540.835,00
321	NAKNADE TROŠKOVA ZAPOSLENIMA	11	623.301,00	-100.000,00	523.301,00	0,15 %	83,96	523.301,00	523.301,00	540.835,00
322	RASHODI ZA MATERIJAL I ENERGIJU	11	86.188,00	0,00	86.188,00	0,02 %	100,00	86.188,00	86.188,00	86.188,00
323	RASHODI ZA USLUGE	11	170.000,00	-10.000,00	160.000,00	0,05 %	94,12	160.000,00	160.000,00	160.000,00
329	OSTALI NESPOMENUTI RASHODI POSLOVANJA	11	292.113,00	-90.000,00	202.113,00	0,06 %	69,19	202.113,00	202.113,00	202.113,00
Funkcija: 0820		Služba kulture								
aktivnost: A1038-03		Donacije za knjige i opremu								
38	OSTALI RASHODI	11	856.326,00	-100.000,00	756.326,00	0,21 %	88,32	756.326,00	756.326,00	756.326,00
382	KAPITALNE DONACIJE	11	856.326,00	-100.000,00	756.326,00	0,21 %	88,32	756.326,00	756.326,00	756.326,00
korisnik: 080-01-35915		GRADSKA KNJIŽNICA								
glavni program: G60		Kultura i šport								
Program: 1038		Ustanove u kulturi čiji je osnivač Grad Zadar								
Funkcija: 0820		Služba kulture								
aktivnost: A1038-01		Rashodi za zaposlene								
31	RASHODI ZA ZAPOSLENE	11 51	4.754.800,00	0,00	4.754.800,00	1,35 %	100,00	4.754.800,00	4.754.800,00	4.754.800,00
311	PLAĆE	11 51	4.754.800,00	0,00	4.754.800,00	1,35 %	100,00	4.754.800,00	4.754.800,00	4.754.800,00
312	OSTALI RASHODI ZA ZAPOSLENE	11	3.761.000,00	0,00	3.761.000,00	1,07 %	100,00	3.761.000,00	3.761.000,00	3.761.000,00
313	DOPRINOSI NA PLAĆE	11 51	347.500,00	0,00	347.500,00	0,10 %	100,00	347.500,00	347.500,00	347.500,00
Funkcija: 0820		Služba kulture								
aktivnost: A1038-01		Rashodi za zaposlene								
31	RASHODI ZA ZAPOSLENE	11 51	646.300,00	0,00	646.300,00	0,18 %	100,00	646.300,00	646.300,00	646.300,00
311	PLAĆE	11 51	646.300,00	0,00	646.300,00	0,18 %	100,00	646.300,00	646.300,00	646.300,00
312	OSTALI RASHODI ZA ZAPOSLENE	11	347.500,00	0,00	347.500,00	0,10 %	100,00	347.500,00	347.500,00	347.500,00
313	DOPRINOSI NA PLAĆE	11 51	646.300,00	0,00	646.300,00	0,18 %	100,00	646.300,00	646.300,00	646.300,00

# GRAD ZADAR PRVE IZMJENE I DOPUNE PRORAČUNA ZA 2012. GODINU I PROJEKCIJA ZA 2013. I 2014.

## UKUPNI RASHODI - POSEBNI DIO

	Plan		Prve izmjene i dopune		Struktura		Indeks	
	izvori financiranja	Povećanje - smanjenje	Plan 2013. god.	Plan 2014. god.	Plan 2013. god.	Plan 2014. god.	Plan 2013. god.	Plan 2014. god.
<b>Razdjel: 080</b>	<b>UPRAVNI ODJEL ZA KULTURU I ŠPORT</b>		48.336.339,00	46.794.839,00	13,29 %	96,81	46.794.839,00	46.794.839,00
<b>Glava: 080-01</b>	<b>KULTURA</b>		21.435.839,00	19.885.839,00	5,65 %	92,77	19.885.839,00	19.885.839,00
<i>korisnik: 080-01-35915 GRADSKA KNJIŽNICA</i>								
<i>glavni program: G60 Kultura i šport</i>								
<b>Program: 1038</b>	Ustanove u kulturi čiji je osnivač Grad Zadar		5.995.800,00	5.995.800,00	1,62 %	95,00	5.995.800,00	5.995.800,00
Funkcija: 0820 Služba kulture								
aktivnost: A1038-02 Materijalni i ostali rashodi								
<b>32</b>	MATERIJALNI RASHODI	11	841.000,00	541.000,00	0,15 %	64,33	541.000,00	541.000,00
<b>321</b>	NAKNADE TROŠKOVA ZAPOSLENIMA	11	841.000,00	541.000,00	0,15 %	64,33	541.000,00	541.000,00
<b>322</b>	RASHODI ZA MATERIJAL I ENERGIJU	11	104.000,00	104.000,00	0,03 %	100,00	104.000,00	104.000,00
<b>323</b>	RASHODI ZA USLUGE	11	526.000,00	276.000,00	0,08 %	52,47	276.000,00	276.000,00
<b>329</b>	OSTALI NESPOMENUTI RASHODI POSLOVANJA	11	121.000,00	71.000,00	0,02 %	58,68	71.000,00	71.000,00
Funkcija: 0820 Služba kulture								
aktivnost: A1038-03 Donacije za knjige i opremu								
<b>38</b>	OSTALI RASHODI	11	400.000,00	400.000,00	0,11 %	100,00	400.000,00	400.000,00
<b>382</b>	KAPITALNE DONACIJE	11	400.000,00	400.000,00	0,11 %	100,00	400.000,00	400.000,00
<i>korisnik: 080-01-36055 HRVATSKO NARODNO KAZALIŠTE ZADAR</i>								
<b>Program: 1038</b>	Ustanove u kulturi čiji je osnivač Grad Zadar		4.010.210,00	3.660.210,00	1,04 %	91,27	3.660.210,00	3.660.210,00
Funkcija: 0820 Služba kulture								
aktivnost: A1038-01 Rashodi za zaposlene								
<b>31</b>	RASHODI ZA ZAPOSLENE	11 51	2.189.510,00	2.189.510,00	0,62 %	100,00	2.189.510,00	2.189.510,00
<b>311</b>	PLAĆE	11	2.189.510,00	2.189.510,00	0,62 %	100,00	2.189.510,00	2.189.510,00
<b>312</b>	OSTALI RASHODI ZA ZAPOSLENE	51	1.773.000,00	1.773.000,00	0,50 %	100,00	1.773.000,00	1.773.000,00
<b>313</b>	DOPRINOSI NA PLAĆE	11	111.592,00	111.592,00	0,03 %	100,00	111.592,00	111.592,00
Funkcija: 0820 Služba kulture								
aktivnost: A1038-02 Materijalni rashodi								
<b>32</b>	MATERIJALNI RASHODI	11	520.700,00	370.700,00	0,11 %	71,19	370.700,00	370.700,00
<b>321</b>	NAKNADE TROŠKOVA ZAPOSLENIMA	11	520.700,00	370.700,00	0,11 %	71,19	370.700,00	370.700,00
<b>322</b>	RASHODI ZA MATERIJAL I ENERGIJU	11	91.000,00	91.000,00	0,03 %	100,00	91.000,00	91.000,00
<b>323</b>	RASHODI ZA USLUGE	11	219.700,00	139.700,00	0,04 %	63,59	139.700,00	139.700,00
		11	125.900,00	55.900,00	0,02 %	44,40	55.900,00	55.900,00

# GRAD ZADAR PRVE IZMJENE I DOPUNE PRORAČUNA ZA 2012. GODINU I PROJEKCIJA ZA 2013. I 2014.

## UKUPNI RASHODI - POSEBNI DIO

		izvori financiranja		Plan		Povećanje - smanjenje		Prve izmjene i dopune		Struktura		Indeks	
Razdjel:	080	UPRAVNI ODJEL ZA KULTURU I ŠPORT											
Glava:	080-01	KULTURA											
		<i>korisnik: 080-01-36055 HRVATSKO NARODNO KAZALIŠTE ZADAR</i>											
Program:	1038	Ustanove u kulturi čiji je osnivač Grad Zadar											
		Funkcija: 0820		Služba kulture									
		aktivnost: A1038-02		Materijalni rashodi									
32	MATERIJALNI RASHODI	4.010.210,00	4.010.210,00	-350.000,00	3.660.210,00	4.010.210,00	3.660.210,00	1,04 %	91,27	3.660.210,00	3.660.210,00	96,81	46.794.839,00
329	OSTALI NESPOMENUTI RASHODI POSLOVANJA	84.100,00	84.100,00	0,00	84.100,00	84.100,00	84.100,00	0,02 %	100,00	84.100,00	84.100,00	96,81	46.794.839,00
		Funkcija: 0820		Služba kulture									
		aktivnost: A1038-03		Ostali rashodi									
38	OSTALI RASHODI	1.200.000,00	1.200.000,00	-200.000,00	1.000.000,00	1.200.000,00	1.000.000,00	0,28 %	83,33	1.000.000,00	1.000.000,00	96,81	46.794.839,00
381	TEKUĆE DONACIJE	1.200.000,00	1.200.000,00	-200.000,00	1.000.000,00	1.200.000,00	1.000.000,00	0,28 %	83,33	1.000.000,00	1.000.000,00	96,81	46.794.839,00
		Funkcija: 0820		Služba kulture									
		aktivnost: A1038-04		Kapitalno ulaganje u HNK Zadar									
42	RASHODI ZA NABAVU PROIZVEDENE DUGOTRAJ. IMOVINE	100.000,00	100.000,00	0,00	100.000,00	100.000,00	100.000,00	0,03 %	100,00	100.000,00	100.000,00	96,81	46.794.839,00
421	GRADJEVINSKI OBJEKTI	100.000,00	100.000,00	0,00	100.000,00	100.000,00	100.000,00	0,03 %	100,00	100.000,00	100.000,00	96,81	46.794.839,00
		Glava: 080-02		TEHNIČKA KULTURA									
		<i>glavni program: G60 Kultura i šport</i>											
Program:	1039	Financiranje programa na području tehničke kulture											
		Funkcija: 0820		Služba kulture									
		aktivnost: A1039-01		Udruge iz područja tehničke kulture									
38	OSTALI RASHODI	550.000,00	550.000,00	0,00	550.000,00	550.000,00	550.000,00	0,16 %	100,00	550.000,00	550.000,00	96,81	46.794.839,00
381	TEKUĆE DONACIJE	550.000,00	550.000,00	0,00	550.000,00	550.000,00	550.000,00	0,16 %	100,00	550.000,00	550.000,00	96,81	46.794.839,00

# GRAD ZADAR PRVE IZMJENE I DOPUNE PRORAČUNA ZA 2012. GODINU I PROJEKCIJA ZA 2013. I 2014.

## UKUPNI RASHODI - POSEBNI DIO

Razdjel: 080	UPRAVNI ODJEL ZA KULTURU I ŠPORT	Plan	Povećanje - smanjenje	Prve izmijene i dopune	Struktura		Plan 2014. god.	
					Indeks	Indeks		
Glava: 080-03	ŠPORT	izvori financiranja						
		48.336.339,00	-1.541.500,00	46.794.839,00	13,29 %	96,81	46.794.839,00	46.794.839,00
		26.350.500,00	8.500,00	26.359.000,00	7,49 %	100,03	26.359.000,00	26.359.000,00
<i>glavni program: G60 Kultura i šport</i>								
Program: 1040	Ulaganje u šport i športske objekte	26.350.500,00	8.500,00	26.359.000,00	7,49 %	100,03	26.359.000,00	26.359.000,00
Funkcija: 0810	Služba rekreacije i sporta							
aktivnost: A1040-01	Materijalni rashodi	1.800.000,00	0,00	1.800.000,00	0,51 %	100,00	1.800.000,00	1.800.000,00
32	MATERIJALNI RASHODI	1.800.000,00	0,00	1.800.000,00	0,51 %	100,00	1.800.000,00	1.800.000,00
322	RASHODI ZA MATERIJAL I ENERGIJU	170.000,00	0,00	170.000,00	0,05 %	100,00	170.000,00	170.000,00
323	RASHODI ZA USLUGE	1.630.000,00	0,00	1.630.000,00	0,46 %	100,00	1.630.000,00	1.630.000,00
Funkcija: 0810	Služba rekreacije i sporta							
aktivnost: A1040-02	Financiranje športskih klubova i aktivnosti	24.350.500,00	8.500,00	24.359.000,00	6,92 %	100,03	24.359.000,00	24.359.000,00
38	OSTALI RASHODI	24.350.500,00	8.500,00	24.359.000,00	6,92 %	100,03	24.359.000,00	24.359.000,00
381	TEKUĆE DONACIJE	24.350.500,00	8.500,00	24.359.000,00	6,92 %	100,03	24.359.000,00	24.359.000,00
Funkcija: 0810	Služba rekreacije i sporta							
aktivnost: A1040-03	Ulaganja u športske objekte i opremu	200.000,00	0,00	200.000,00	0,06 %	100,00	200.000,00	200.000,00
42	RASHODI ZA NABAVU PROIZVEDENE DUGOTRAJIMOVINE	200.000,00	0,00	200.000,00	0,06 %	100,00	200.000,00	200.000,00
422	POSTROJENJA I OPREMA	200.000,00	0,00	200.000,00	0,06 %	100,00	200.000,00	200.000,00
Razdjel: 090	UPRAVNI ODJEL ZA GOSPODARSTVO	53.544.835,00	-2.872.229,00	50.672.606,00	14,39 %	94,64	52.639.665,00	53.254.638,00
Glava: 090-01	GOSPODARSTVO	30.122.971,00	-1.739.012,00	28.383.959,00	8,06 %	94,23	29.037.032,00	29.686.954,00
<i>glavni program: G70 Gospodarstvo i protupožarna zaštita</i>								
Program: 1042	Program poticanja gospodarskih aktivnosti	30.122.971,00	-1.739.012,00	28.383.959,00	8,06 %	94,23	29.037.032,00	29.686.954,00
Funkcija: 0411	Opći ekonomski i trgovački poslovi							
aktivnost: A1042-01	Financiranje promidžbenih aktivnosti	6.742.100,00	-739.012,00	6.003.088,00	1,71 %	89,04	6.656.161,00	7.306.083,00
32	MATERIJALNI RASHODI	1.150.000,00	0,00	1.150.000,00	0,33 %	100,00	1.150.000,00	1.150.000,00
323	RASHODI ZA USLUGE	1.150.000,00	0,00	1.150.000,00	0,33 %	100,00	1.150.000,00	1.150.000,00



# GRAD ZADAR PRVE IZMJENE I DOPUNE PRORAČUNA ZA 2012. GODINU I PROJEKCIJA ZA 2013. I 2014.

## UKUPNI RASHODI - POSEBNI DIO

izvori financiranja	Plan	Povećanje - smanjenje		Prve izmjene i dopune	Struktura		Indeks	
		Plan 2013. god.	Plan 2014. god.		Plan 2013. god.	Plan 2014. god.		
<b>Razdjel: 090 UPRAVNI ODJEL ZA GOSPODARSTVO</b>	53.544.835,00	-2.872.229,00		50.672.606,00	14,39 %	94,64	52.639.665,00	53.254.638,00
<b>Glava: 090-01 GOSPODARSTVO</b>	30.122.971,00	-1.739.012,00		28.383.959,00	8,06 %	94,23	29.037.032,00	29.686.954,00
<i>glavni program: G70 Gospodarstvo i protupožarna zaštita</i>	30.122.971,00	-1.739.012,00		28.383.959,00	8,06 %	94,23	29.037.032,00	29.686.954,00
<b>Program: 1042 Program poticanja gospodarskih aktivnosti</b>	6.742.100,00	-739.012,00		6.003.088,00	1,71 %	89,04	6.656.161,00	7.306.083,00
Funkcija: 0411 Opći ekonomski i trgovački poslovi								
kapitalni projekt: <b>K1042-02</b> Poslovna zona Crno	5.132.100,00	-739.012,00		4.393.088,00	1,25 %	85,60	4.956.161,00	5.606.083,00
<b>36</b> POMOĆI DANE U INOZEMSTVO I UNUTAR OPĆEG PRORAČ	1.082.100,00	-579.012,00		503.088,00	0,14 %	46,49	2.956.161,00	3.606.083,00
<b>363</b> POMOĆI UNUTAR OPĆEG PRORAČUNA	1.082.100,00	-579.012,00		503.088,00	0,14 %	46,49		
<b>38</b> OSTALI RASHODI	1.500.000,00	-710.000,00		790.000,00	0,22 %	52,67	2.000.000,00	2.000.000,00
<b>386</b> KAPITALNE POMOĆI	1.500.000,00	-710.000,00		790.000,00	0,22 %	52,67		
<b>41</b> RASHODI ZA NABAVU NEPROIZVEDENE DUGO. IMOVINE	2.550.000,00	550.000,00		3.100.000,00	0,88 %	121,57	0,00	0,00
<b>411</b> MATERIJALNA IMOVINA - PRIRODNA BOGATSTVA	2.550.000,00	550.000,00		3.100.000,00	0,88 %	121,57		
Funkcija: 0411 Opći ekonomski i trgovački poslovi								
tekući projekt: <b>T1042-03</b> Kreditiranje i subven.obrtn. malih i srednjih poduzet.	420.000,00	0,00		420.000,00	0,12 %	100,00	500.000,00	500.000,00
<b>51</b> IZDACI ZA DANE ZAJMOVE	420.000,00	0,00		420.000,00	0,12 %	100,00	500.000,00	500.000,00
<b>516</b> IZDACI ZA DANE ZAJMOVE TRGO.DR.I OBRT.IZVAN JS	420.000,00	0,00		420.000,00	0,12 %	100,00		
Funkcija: 1012 Invaliditet								
tekući projekt: <b>T1042-04</b> Poticanje zapošljavanja invalidnih osoba	40.000,00	0,00		40.000,00	0,01 %	100,00	50.000,00	50.000,00
<b>35</b> SUBVENCIJE	40.000,00	0,00		40.000,00	0,01 %	100,00	50.000,00	50.000,00
<b>352</b> SUBVENCIJE TRGO.DRU.,POLJOPR.OBRT.IZVAN JS	40.000,00	0,00		40.000,00	0,01 %	100,00		
<b>Program: 1043</b> Trgovačka društava u vlasništvu Grada	23.380.871,00	-1.000.000,00		22.380.871,00	6,36 %	95,72	22.380.871,00	22.380.871,00
Funkcija: 0490 Ekonomski poslovi koji nisu drugdje svrstani								
aktivnost: <b>A1043-01</b> Razvojna agencija Zadarske županije (ZADRA)	500.000,00	0,00		500.000,00	0,14 %	100,00	500.000,00	500.000,00
<b>35</b> SUBVENCIJE	500.000,00	0,00		500.000,00	0,14 %	100,00	500.000,00	500.000,00
<b>351</b> SUBVENCIJE TRGO.DRUŠTVIMA U JAVNOM SEKTORU	500.000,00	0,00		500.000,00	0,14 %	100,00		
Funkcija: 0490 Ekonomski poslovi koji nisu drugdje svrstani								
aktivnost: <b>A1043-02</b> Subvencija "TD Liburnija" d.o.o.	10.000.000,00	-1.000.000,00		9.000.000,00	2,56 %	90,00	9.000.000,00	9.000.000,00
<b>35</b> SUBVENCIJE	10.000.000,00	-1.000.000,00		9.000.000,00	2,56 %	90,00	9.000.000,00	9.000.000,00
<b>351</b> SUBVENCIJE TRGO.DRUŠTVIMA U JAVNOM SEKTORU	10.000.000,00	-1.000.000,00		9.000.000,00	2,56 %	90,00	9.000.000,00	9.000.000,00

# GRAD ZADAR PRVE IZMJENE I DOPUNE PRORAČUNA ZA 2012. GODINU I PROJEKCIJA ZA 2013. I 2014.

## UKUPNI RASHODI - POSEBNI DIO

		izvori financiranja		Plan	Povećanje - smanjenje	Prve izmjene i dopune	Struktura	Indeks	Plan 2013. god.	Plan 2014. god.
<b>Razdjel:</b>	<b>090</b>	<b>UPRAVNI ODJEL ZA GOSPODARSTVO</b>		53.544.835,00	-2.872.229,00	50.672.606,00	14,39 %	94,64	52.639.665,00	53.254.638,00
<b>Glava:</b>	<b>090-01</b>	<b>GOSPODARSTVO</b>		30.122.971,00	-1.739.012,00	28.383.959,00	8,06 %	94,23	29.037.032,00	29.686.954,00
<i>glavni program: G70 Gospodarstvo i protupožarna zaštita</i>				30.122.971,00	-1.739.012,00	28.383.959,00	8,06 %	94,23	29.037.032,00	29.686.954,00
<b>Program:</b>	<b>1043</b>	<b>Trgovačka društava u vlasništvu Grada</b>		23.380.871,00	-1.000.000,00	22.380.871,00	6,36 %	95,72	22.380.871,00	22.380.871,00
		<b>Funkcija:</b> 0490 Ekonomski poslovi koji nisu drugdje svrstani								
		<b>aktivnost:</b> <b>A1043-03</b> Subvencija Zračna luka Zadar		787.500,00	0,00	787.500,00	0,22 %	100,00	787.500,00	787.500,00
<b>35</b>		<b>SUBVENCIJE</b>	11	787.500,00	0,00	787.500,00	0,22 %	100,00	787.500,00	787.500,00
<b>351</b>		<b>SUBVENCIJE TRGO DRUŠTVIMA U JAVNOM SEKTORU</b>	11	787.500,00	0,00	787.500,00	0,22 %	100,00	787.500,00	787.500,00
		<b>Funkcija:</b> 0490 Ekonomski poslovi koji nisu drugdje svrstani								
		<b>aktivnost:</b> <b>A1043-04</b> Subvencija "TD Odvodnja" d.o.o.		1.800.000,00	0,00	1.800.000,00	0,51 %	100,00	1.800.000,00	1.800.000,00
<b>38</b>		<b>OSTALI RASHODI</b>	11	1.800.000,00	0,00	1.800.000,00	0,51 %	100,00	1.800.000,00	1.800.000,00
<b>381</b>		<b>TEKUĆE DONACIJE</b>	11	1.800.000,00	0,00	1.800.000,00	0,51 %	100,00	1.800.000,00	1.800.000,00
		<b>Funkcija:</b> 0490 Ekonomski poslovi koji nisu drugdje svrstani								
		<b>aktivnost:</b> <b>A1043-05</b> ŠC Višnjik d.o.o.		8.432.803,00	0,00	8.432.803,00	2,40 %	100,00	8.432.803,00	8.432.803,00
<b>38</b>		<b>OSTALI RASHODI</b>	11	8.432.803,00	0,00	8.432.803,00	2,40 %	100,00	8.432.803,00	8.432.803,00
<b>381</b>		<b>TEKUĆE DONACIJE</b>	11	8.432.803,00	0,00	8.432.803,00	2,40 %	100,00	8.432.803,00	8.432.803,00
		<b>Funkcija:</b> 0490 Ekonomski poslovi koji nisu drugdje svrstani								
		<b>aktivnost:</b> <b>A1043-06</b> Poduzetnički inkubator		400.568,00	0,00	400.568,00	0,11 %	100,00	400.568,00	400.568,00
<b>38</b>		<b>OSTALI RASHODI</b>	11	400.568,00	0,00	400.568,00	0,11 %	100,00	400.568,00	400.568,00
<b>381</b>		<b>TEKUĆE DONACIJE</b>	11	400.568,00	0,00	400.568,00	0,11 %	100,00	400.568,00	400.568,00
		<b>Funkcija:</b> 0490 Ekonomski poslovi koji nisu drugdje svrstani								
		<b>aktivnost:</b> <b>A1043-07</b> "TD Nasadi" d.o.o.		950.000,00	0,00	950.000,00	0,27 %	100,00	950.000,00	950.000,00
<b>38</b>		<b>OSTALI RASHODI</b>	11	950.000,00	0,00	950.000,00	0,27 %	100,00	950.000,00	950.000,00
<b>381</b>		<b>TEKUĆE DONACIJE</b>	11	950.000,00	0,00	950.000,00	0,27 %	100,00	950.000,00	950.000,00
		<b>Funkcija:</b> 0490 Ekonomski poslovi koji nisu drugdje svrstani								
		<b>aktivnost:</b> <b>A1043-09</b> "Eko" d.o.o.		510.000,00	0,00	510.000,00	0,14 %	100,00	510.000,00	510.000,00
<b>38</b>		<b>OSTALI RASHODI</b>	11	510.000,00	0,00	510.000,00	0,14 %	100,00	510.000,00	510.000,00
<b>381</b>		<b>TEKUĆE DONACIJE</b>	11	510.000,00	0,00	510.000,00	0,14 %	100,00	510.000,00	510.000,00

# GRAD ZADAR PRVE IZMJENE I DOPUNE PRORAČUNA ZA 2012. GODINU I PROJEKCIJA ZA 2013. I 2014.

## UKUPNI RASHODI - POSEBNI DIO

Razdjel: 090	UPRAVNI ODJEL ZA GOSPODARSTVO	Glava: 090-02	ZAŠTITA OD POŽARA	Plan		Struktura		Plan 2013. god.	Plan 2014. god.	
				izvori financiranja	Povećanje - smanjenje	Prve izmjene i dopune	Indeks			
				53.544.835,00	-2.872.229,00	50.672.606,00	14,39 %	94,64	52.639.665,00	53.254.638,00
				20.651.000,00	-332.315,00	20.318.685,00	5,77 %	98,39	20.252.380,00	20.217.431,00
			<i>glavni program: G70 Gospodarstvo i protupožarna zaštita</i>	1.640.000,00	-300.000,00	1.340.000,00	0,38 %	81,71	1.640.000,00	1.640.000,00
			Program: 1045	1.640.000,00	-300.000,00	1.340.000,00	0,38 %	81,71	1.640.000,00	1.640.000,00
			Financiranje Vatrogasne zajednice Grada Zadra							
			Funkcija: 0320							
			Usluge protupožarne zaštite							
			aktivnost: A1045-01							
			Redovna djelatnost Vatrogasne zajednice Grada Zadra							
32			MATERIJALNI RASHODI	1.640.000,00	-300.000,00	1.340.000,00	0,38 %	81,71	1.640.000,00	1.640.000,00
321			NAKNADE TROŠKOVA ZAPOSLENIMA	340.000,00	0,00	340.000,00	0,10 %	100,00	340.000,00	340.000,00
323			RASHODI ZA USLUGE	10.000,00	0,00	10.000,00	0,00 %	100,00		
38			OSTALI RASHODI	330.000,00	0,00	330.000,00	0,09 %	100,00		
381			TEKUĆE DONACIJE	1.300.000,00	-300.000,00	1.000.000,00	0,28 %	76,92	1.300.000,00	1.300.000,00
				1.300.000,00	-300.000,00	1.000.000,00	0,28 %	76,92		
			<i>korisnik: 090-02-36022 JAVNA VATROGASNA POSTROJBA GRADA ZADRA</i>							
			<i>glavni program: G70 Gospodarstvo i protupožarna zaštita</i>	19.011.000,00	-32.315,00	18.978.685,00	5,39 %	99,83	18.612.380,00	18.577.431,00
			Program: 1046	19.011.000,00	-32.315,00	18.978.685,00	5,39 %	99,83	18.612.380,00	18.577.431,00
			Program zaštite od požara							
			Funkcija: 0320							
			Usluge protupožarne zaštite							
			aktivnost: A1046-01							
			Rashodi za zaposlene							
31			RASHODI ZA ZAPOSLENE	16.865.000,00	-4.887.450,00	11.977.550,00	3,40 %	71,02	11.977.550,00	11.977.550,00
311			PLAĆE	16.865.000,00	-4.887.450,00	11.977.550,00	3,40 %	71,02	11.977.550,00	11.977.550,00
312			OSTALI RASHODI ZA ZAPOSLENE	12.765.000,00	-3.699.276,57	9.065.723,43	2,58 %	71,02		
313			DOPRINOSI NA PLAĆE	735.000,00	-213.001,82	521.998,18	0,15 %	71,02		
				3.365.000,00	-975.171,61	2.389.828,39	0,68 %	71,02		
			Funkcija: 0320							
			Usluge protupožarne zaštite							
			aktivnost: A1046-02							
			Materijalni rashodi							
32			MATERIJALNI RASHODI	2.095.000,00	-32.315,00	2.062.685,00	0,59 %	98,46	1.700.915,00	1.666.896,00
321			NAKNADE TROŠKOVA ZAPOSLENIMA	2.095.000,00	-32.315,00	2.062.685,00	0,59 %	98,46	1.700.915,00	1.666.896,00
322			RASHODI ZA MATERIJAL I ENERGIJU	463.150,00	0,00	463.150,00	0,13 %	100,00		
323			RASHODI ZA USLUGE	1.121.850,00	-32.315,00	1.089.535,00	0,31 %	97,12		
329			OSTALI NESPOMENUTI RASHODI POSLOVANJA	430.000,00	0,00	430.000,00	0,12 %	100,00		
				80.000,00	0,00	80.000,00	0,02 %	100,00		

# GRAD ZADAR PRVE IZMJENE I DOPUNE PRORAČUNA ZA 2012. GODINU I PROJEKCIJA ZA 2013. I 2014.

## UKUPNI RASHODI - POSEBNI DIO

	Plan	Povećanje - smanjenje	Prve izmjene i dopune	Struktura		Indeks
				Plan 2013. god.	Plan 2014. god.	
<b>izvori financiranja</b>						
<b>Razdjel: 090</b>	<b>53.544.835,00</b>	<b>-2.872.229,00</b>	<b>50.672.606,00</b>	<b>14,39 %</b>	<b>94,64</b>	<b>52.639.665,00</b>
<b>UPRAVNI ODJEL ZA GOSPODARSTVO</b>						
<b>Glava: 090-02</b>	<b>20.651.000,00</b>	<b>-332.315,00</b>	<b>20.318.685,00</b>	<b>5,77 %</b>	<b>98,39</b>	<b>20.252.380,00</b>
<b>ZAŠTITA OD POŽARA</b>						
<i>korisnik: 090-02-36022 JAVNA VATROGASNA POSTROJBA GRADA ZADRA</i>						
<i>glavni program: G70 Gospodarstvo i protupožarna zaštita</i>						
<b>Program: 1046</b>	<b>19.011.000,00</b>	<b>-32.315,00</b>	<b>18.978.685,00</b>	<b>5,39 %</b>	<b>99,83</b>	<b>18.612.380,00</b>
<b>Program zaštite od požara</b>						
<b>Program: 1046</b>						
<b>Program zaštite od požara</b>						
<b>Funkcija: 0320</b>						
<b>Usluge protupožarne zaštite</b>						
<b>aktivnost: A1046-03</b>						
<b>Financijski rashodi</b>						
<b>34</b>	<b>51.000,00</b>	<b>0,00</b>	<b>51.000,00</b>	<b>0,01 %</b>	<b>100,00</b>	<b>46.465,00</b>
<b>FINANCIJSKI RASHODI</b>						
<b>343</b>	<b>51.000,00</b>	<b>0,00</b>	<b>51.000,00</b>	<b>0,01 %</b>	<b>100,00</b>	<b>46.465,00</b>
<b>OSTALI FINANCIJSKI RASHODI</b>						
<b>Funkcija: 0320</b>						
<b>Usluge protupožarne zaštite</b>						
<b>aktivnost: A1046-04</b>						
<b>Financiranje javne vatrogasne postrojbe -izvanstandard</b>						
<b>31</b>	<b>0,00</b>	<b>4.887.450,00</b>	<b>4.887.450,00</b>	<b>1,39 %</b>		<b>4.887.450,00</b>
<b>RASHODI ZA ZAPOSLENE</b>						
<b>311</b>	<b>0,00</b>	<b>4.887.450,00</b>	<b>4.887.450,00</b>	<b>1,39 %</b>		<b>4.887.450,00</b>
<b>PLAĆE</b>						
<b>312</b>	<b>0,00</b>	<b>3.699.292,84</b>	<b>3.699.292,84</b>	<b>1,05 %</b>		<b>4.887.450,00</b>
<b>OSTALI RASHODI ZA ZAPOSLENE</b>						
<b>313</b>	<b>0,00</b>	<b>213.001,82</b>	<b>213.001,82</b>	<b>0,06 %</b>		<b>4.887.450,00</b>
<b>DOPRINOSI NA PLAĆE</b>						
<b>313</b>	<b>0,00</b>	<b>975.155,34</b>	<b>975.155,34</b>	<b>0,28 %</b>		<b>4.887.450,00</b>
<b>DOPRINOSI NA PLAĆE</b>						
<b>Glava: 090-03</b>	<b>161.500,00</b>	<b>0,00</b>	<b>161.500,00</b>	<b>0,05 %</b>	<b>100,00</b>	<b>161.500,00</b>
<b>ZAŠTITA I SPAŠAVANJE</b>						
<i>glavni program: G70 Gospodarstvo i protupožarna zaštita</i>						
<b>Program: 1048</b>	<b>161.500,00</b>	<b>0,00</b>	<b>161.500,00</b>	<b>0,05 %</b>	<b>100,00</b>	<b>161.500,00</b>
<b>Program zaštite i spašavanja</b>						
<b>Funkcija: 0620</b>						
<b>Razvoj zajednice</b>						
<b>aktivnost: A1048-01</b>						
<b>Opremanje postrojbi za zaštitu i spašavanje</b>						
<b>32</b>	<b>161.500,00</b>	<b>0,00</b>	<b>161.500,00</b>	<b>0,05 %</b>	<b>100,00</b>	<b>161.500,00</b>
<b>MATERIJALNI RASHODI</b>						
<b>323</b>	<b>61.500,00</b>	<b>0,00</b>	<b>61.500,00</b>	<b>0,02 %</b>	<b>100,00</b>	<b>61.500,00</b>
<b>RASHODI ZA USLUGE</b>						
<b>42</b>	<b>61.500,00</b>	<b>0,00</b>	<b>61.500,00</b>	<b>0,02 %</b>	<b>100,00</b>	<b>61.500,00</b>
<b>RASHODI ZA NABAVU PROIZVEDENE DUGOTRAJIMOVINE</b>						
<b>422</b>	<b>100.000,00</b>	<b>0,00</b>	<b>100.000,00</b>	<b>0,03 %</b>	<b>100,00</b>	<b>100.000,00</b>
<b>POSTROJENJA I OPREMA</b>						
<b>422</b>	<b>100.000,00</b>	<b>0,00</b>	<b>100.000,00</b>	<b>0,03 %</b>	<b>100,00</b>	<b>100.000,00</b>
<b>POSTROJENJA I OPREMA</b>						

# GRAD ZADAR PRVE IZMJENE I DOPUNE PRORAČUNA ZA 2012. GODINU I PROJEKCIJA ZA 2013. I 2014.

## UKUPNI RASHODI - POSEBNI DIO

	Plan	Povećanje - smanjenje	Prve izmjene i dopune	Struktura		Indeks
				Plan 2013. god.	Plan 2014. god.	
izvori financiranja						
<b>Razdjel: 090</b>	<b>53.544.835,00</b>	<b>-2.872.229,00</b>	<b>50.672.606,00</b>	<b>14,39 %</b>	<b>94,64</b>	<b>53.254.638,00</b>
<b>UPRAVNI ODJEL ZA GOSPODARSTVO</b>						
<b>Glava: 090-04</b>	<b>2.419.164,00</b>	<b>-630.702,00</b>	<b>1.788.462,00</b>	<b>0,51 %</b>	<b>73,93</b>	<b>2.688.753,00</b>
<b>INFORMATIZACIJA GRADSKE UPRAVE</b>						
<i>glavni program: G10 Politički sustav i administracija Grada</i>						
<b>Program: 1049</b>	<b>2.419.164,00</b>	<b>-630.702,00</b>	<b>1.788.462,00</b>	<b>0,51 %</b>	<b>73,93</b>	<b>2.688.753,00</b>
Program informatizacije Gradske uprave						
Funkcija: 0490 Ekonomski poslovi koji nisu drugdje svrstani						
kapitalni projekt: <b>K1049-01</b> Ulaganje u informatizaciju						
<b>32</b>	<b>2.419.164,00</b>	<b>-630.702,00</b>	<b>1.788.462,00</b>	<b>0,51 %</b>	<b>73,93</b>	<b>2.688.753,00</b>
MATERIJALNI RASHODI						
<b>321</b>	<b>799.254,00</b>	<b>-117.173,00</b>	<b>682.081,00</b>	<b>0,19 %</b>	<b>85,34</b>	<b>632.200,00</b>
NAKNADE TROŠKOVA ZAPOSLENIMA						
<b>322</b>	<b>157.440,00</b>	<b>-22.440,00</b>	<b>135.000,00</b>	<b>0,04 %</b>	<b>85,75</b>	<b>632.200,00</b>
RASHODI ZA MATERIJAL I ENERGIJU						
<b>323</b>	<b>0,00</b>	<b>0,00</b>	<b>0,00</b>	<b>0,00 %</b>		
RASHODI ZA USLUGE						
<b>42</b>	<b>641.814,00</b>	<b>-94.733,00</b>	<b>547.081,00</b>	<b>0,16 %</b>	<b>85,24</b>	<b>2.688.753,00</b>
RASHODI ZA NABAVU PROIZVEDENE DUGOTRAJ. IMOVINE						
<b>422</b>	<b>1.619.910,00</b>	<b>-513.529,00</b>	<b>1.106.381,00</b>	<b>0,31 %</b>	<b>68,30</b>	<b>2.056.553,00</b>
POSTROJENJA I OPREMA						
<b>426</b>	<b>881.910,00</b>	<b>-341.029,00</b>	<b>540.881,00</b>	<b>0,15 %</b>	<b>61,33</b>	<b>2.056.553,00</b>
NEMATERIJALNA PROIZVEDENA IMOVINA						
<b>Glava: 090-05</b>	<b>190.200,00</b>	<b>-170.200,00</b>	<b>20.000,00</b>	<b>0,01 %</b>	<b>10,52</b>	<b>500.000,00</b>
<b>EU FONDOVI</b>						
<i>glavni program: G70 Gospodarstvo i protupožarna zaštita</i>						
<b>Program: 1054</b>	<b>190.200,00</b>	<b>-170.200,00</b>	<b>20.000,00</b>	<b>0,01 %</b>	<b>10,52</b>	<b>500.000,00</b>
Program sufinanciranja projekata iz fondova EU						
Funkcija: 0620 Razvoj zajednice						
aktivnost: <b>A1054-01</b> Aktivnosti uz financiranje projekata iz EU fondova						
<b>32</b>	<b>190.200,00</b>	<b>-170.200,00</b>	<b>20.000,00</b>	<b>0,01 %</b>	<b>10,52</b>	<b>500.000,00</b>
MATERIJALNI RASHODI						
<b>329</b>	<b>190.200,00</b>	<b>-170.200,00</b>	<b>20.000,00</b>	<b>0,01 %</b>	<b>10,52</b>	<b>500.000,00</b>
OSTALI NESPOMENUTI RASHODI POSLOVANJA						

# GRAD ZADAR PRVE IZMJENE I DOPUNE PRORAČUNA ZA 2012. GODINU I PROJEKCIJA ZA 2013. I 2014.

## UKUPNI RASHODI - POSEBNI DIO

	Plan	Povećanje - smanjenje	Prve izmjene i dopune	Struktura		Indeks
				Plan 2013. god.	Plan 2014. god.	
izvori financiranja						
<b>Razdjel: 100</b>	<b>UPRAVNI ODJEL ZA POLJOPRIVREDU I RAZVITAK OTOKA</b>			0,65 %	95,83	2.300.000,00
<b>Glava: 100-01</b>	<b>POLJOPRIVREDA</b>			0,65 %	95,83	2.300.000,00
<i>glavni program: G80 Poljoprivreda i otoci</i>						
<b>Program: 1050</b>	<b>Program poticanja poljoprivrede, ribarstva i ruralnog razvoja</b>			0,65 %	95,83	2.300.000,00
Funkcija: 0421 Poljoprivreda						
aktivnost: A1050-01 Subvencioniranje zadruga i udruga iz poljoprivredne djelatno						
<b>35</b>	<b>SUBVENCIJE</b>		695.000,00	0,20 %	43,44	1.015.000,00
<b>352</b>	<b>SUBVENCIJE TRGO.DRU.,POLJOPR,OBRT.IZVAN JS</b>		650.000,00	0,18 %	40,63	1.015.000,00
<b>36</b>	<b>POMOĆI DANE U INOZEMSTVO I UNUTAR OPĆEG PRORAČ</b>		650.000,00	0,18 %	40,63	1.015.000,00
<b>363</b>	<b>POMOĆI UNUTAR OPĆEG PRORAČUNA</b>		45.000,00	0,01 %	0,00	0,00
Funkcija: 0490 Ekonomski poslovi koji nisu drugdje svrstani						
aktivnost: A1050-02 Održavanje protupožarnih, poljskih i šumskih puteva						
<b>32</b>	<b>MATERIJALNI RASHODI</b>		785.000,00	0,22 %	98,13	785.000,00
<b>323</b>	<b>RASHODI ZA USLUGE</b>		785.000,00	0,22 %	98,13	785.000,00
Funkcija: 0620 Razvoj zajednice						
aktivnost: A1050-03 Aktivnosti vezane za ruralni razvoj (otoci)						
<b>32</b>	<b>MATERIJALNI RASHODI</b>		820.000,00	0,23 %		500.000,00
<b>322</b>	<b>RASHODI ZA MATERIJAL I ENERGIJU</b>		150.000,00	0,04 %	0,00	0,00
<b>38</b>	<b>OSTALI RASHODI</b>		150.000,00	0,04 %		0,00
<b>386</b>	<b>KAPTALNE POMOĆI</b>		330.000,00	0,09 %		0,00
<b>42</b>	<b>RASHODI ZA NABAVU PROIZVEDENE DUGOTRAJ.IMOVINE</b>		330.000,00	0,09 %		500.000,00
<b>421</b>	<b>GRAĐEVINSKI OBJEKTI</b>		340.000,00	0,10 %		500.000,00

# GRAD ZADAR PRVE IZMJENE I DOPUNE PRORAČUNA ZA 2012. GODINU I PROJEKCIJA ZA 2013. I 2014.

## UKUPNI RASHODI - POSEBNI DIO

		Plan	Povećanje - smanjenje	Prve izmjene i dopune	Struktura	Indeks	Plan 2013. god.	Plan 2014. god.
		izvori financiranja						
<b>Razdjel: 110</b>	<b>UPRAVNI ODJEL ZA KOMUNALNE DJELATNOSTI</b>	52.470.000,00	-6.670.000,00	45.800.000,00	13,01 %	87,29	50.760.000,00	50.720.000,00
<b>Glava: 110-01</b>	<b>KOMUNALNE DJELATNOSTI</b>	50.320.000,00	-6.400.000,00	43.920.000,00	12,48 %	87,28	48.970.000,00	48.970.000,00
<i>glavni program: G90 Komunalno održavanje</i>								
<b>Program: 1052</b>	<b>Program komunalnog održavanja</b>	50.320.000,00	-6.400.000,00	43.920.000,00	12,48 %	87,28	48.970.000,00	48.970.000,00
	<b>Funkcija: 0520</b> Gospodarenje otpadnim vodama							
	<b>aktivnost: A1052-01</b> Odvodnja atmosferskih voda	3.200.000,00	0,00	3.200.000,00	0,91 %	100,00	3.200.000,00	3.200.000,00
<b>32</b>	<b>MATERIJALNI RASHODI</b>	3.200.000,00	0,00	3.200.000,00	0,91 %	100,00	3.200.000,00	3.200.000,00
<b>323</b>	<b>RASHODI ZA USLUGE</b>	3.200.000,00	0,00	3.200.000,00	0,91 %	100,00	3.200.000,00	3.200.000,00
	<b>Funkcija: 0530</b> Smanjenje zagadivanja							
	<b>aktivnost: A1052-02</b> Održavanje čistoće javnih površina	9.400.000,00	-500.000,00	8.900.000,00	2,53 %	94,68	8.900.000,00	8.900.000,00
<b>32</b>	<b>MATERIJALNI RASHODI</b>	9.400.000,00	-500.000,00	8.900.000,00	2,53 %	94,68	8.900.000,00	8.900.000,00
<b>323</b>	<b>RASHODI ZA USLUGE</b>	9.400.000,00	-500.000,00	8.900.000,00	2,53 %	94,68	8.900.000,00	8.900.000,00
	<b>Funkcija: 0620</b> Razvoj zajednice							
	<b>aktivnost: A1052-03</b> Održavanje javnih zelenih površina	8.500.000,00	0,00	8.500.000,00	2,41 %	100,00	8.500.000,00	8.500.000,00
<b>32</b>	<b>MATERIJALNI RASHODI</b>	8.500.000,00	0,00	8.500.000,00	2,41 %	100,00	8.500.000,00	8.500.000,00
<b>323</b>	<b>RASHODI ZA USLUGE</b>	8.500.000,00	0,00	8.500.000,00	2,41 %	100,00	8.500.000,00	8.500.000,00
	<b>Funkcija: 0620</b> Razvoj zajednice							
	<b>aktivnost: A1052-04</b> Održavanje nerazvrstanih cesta	14.200.000,00	-4.180.000,00	10.020.000,00	2,85 %	70,56	14.200.000,00	14.200.000,00
<b>32</b>	<b>MATERIJALNI RASHODI</b>	14.200.000,00	-4.180.000,00	10.020.000,00	2,85 %	70,56	14.200.000,00	14.200.000,00
<b>323</b>	<b>RASHODI ZA USLUGE</b>	14.200.000,00	-4.180.000,00	10.020.000,00	2,85 %	70,56	14.200.000,00	14.200.000,00
	<b>Funkcija: 0620</b> Razvoj zajednice							
	<b>aktivnost: A1052-05</b> Održavanje groblja	370.000,00	0,00	370.000,00	0,11 %	100,00	370.000,00	370.000,00
<b>32</b>	<b>MATERIJALNI RASHODI</b>	370.000,00	0,00	370.000,00	0,11 %	100,00	370.000,00	370.000,00
<b>323</b>	<b>RASHODI ZA USLUGE</b>	370.000,00	0,00	370.000,00	0,11 %	100,00	370.000,00	370.000,00
	<b>Funkcija: 0620</b> Razvoj zajednice							
	<b>aktivnost: A1052-06</b> Održavanje javne rasvjete	10.500.000,00	-700.000,00	9.800.000,00	2,78 %	93,33	10.500.000,00	10.500.000,00
<b>32</b>	<b>MATERIJALNI RASHODI</b>	10.500.000,00	-700.000,00	9.800.000,00	2,78 %	93,33	10.500.000,00	10.500.000,00
<b>323</b>	<b>RASHODI ZA USLUGE</b>	10.500.000,00	-700.000,00	9.800.000,00	2,78 %	93,33	10.500.000,00	10.500.000,00

# GRAD ZADAR PRVE IZMJENE I DOPUNE PRORAČUNA ZA 2012. GODINU I PROJEKCIJA ZA 2013. I 2014.

## UKUPNI RASHODI - POSEBNI DIO

		Plan		Povećanje - smanjenje		Prve izmjene i dopune		Struktura		Indeks	
		Plan	izvori financiranja							Plan 2013. god.	Plan 2014. god.
<b>Razdjel: 110</b>	<b>UPRAVNI ODJEL ZA KOMUNALNE DJELATNOSTI</b>	52.470.000,00		-6.670.000,00		45.800.000,00		13,01 %	87,29	50.760.000,00	50.720.000,00
<b>Glava: 110-01</b>	<b>KOMUNALNE DJELATNOSTI</b>	50.320.000,00		-6.400.000,00		43.920.000,00		12,48 %	87,28	48.970.000,00	48.970.000,00
<i>glavni program: G90 Komunalno održavanje</i>		50.320.000,00		-6.400.000,00		43.920.000,00		12,48 %	87,28	48.970.000,00	48.970.000,00
<b>Program: 1052</b>	<b>Program komunalnog održavanja</b>	50.320.000,00		-6.400.000,00		43.920.000,00		12,48 %	87,28	48.970.000,00	48.970.000,00
	Funkcija: 0620 Razvoj zajednice	500.000,00		-350.000,00		150.000,00		0,04 %	30,00	250.000,00	250.000,00
	aktivnost: A1052-07 Održavanje gradskih bedema	500.000,00	43	-350.000,00		150.000,00		0,04 %	30,00	250.000,00	250.000,00
323	RASHODI ZA USLUGE	500.000,00	43	-350.000,00		150.000,00		0,04 %	30,00	250.000,00	250.000,00
	Funkcija: 0620 Razvoj zajednice	300.000,00		0,00		300.000,00		0,09 %	100,00	300.000,00	300.000,00
	aktivnost: A1052-08 Božićno uređenje grada	300.000,00	43	0,00		300.000,00		0,09 %	100,00	300.000,00	300.000,00
323	RASHODI ZA USLUGE	300.000,00	43	0,00		300.000,00		0,09 %	100,00	300.000,00	300.000,00
	Funkcija: 0620 Razvoj zajednice	250.000,00		0,00		250.000,00		0,07 %	100,00	250.000,00	250.000,00
	aktivnost: A1052-09 Komunalne djelatnosti na javnom dobru	250.000,00	43	0,00		250.000,00		0,07 %	100,00	250.000,00	250.000,00
323	RASHODI ZA USLUGE	250.000,00	43	0,00		250.000,00		0,07 %	100,00	250.000,00	250.000,00
	Funkcija: 0620 Razvoj zajednice	3.000.000,00		-600.000,00		2.400.000,00		0,68 %	80,00	2.400.000,00	2.400.000,00
	aktivnost: A1052-10 Održavanje gradske opreme	3.000.000,00	43	-600.000,00		2.400.000,00		0,68 %	80,00	2.400.000,00	2.400.000,00
323	RASHODI ZA USLUGE	3.000.000,00	43	-600.000,00		2.400.000,00		0,68 %	80,00	2.400.000,00	2.400.000,00
	Funkcija: 0620 Razvoj zajednice	100.000,00		-70.000,00		30.000,00		0,01 %	30,00	100.000,00	100.000,00
	aktivnost: A1052-11 Izrada podloga, skica, idejnih rješenja na j.p.	100.000,00	43	-70.000,00		30.000,00		0,01 %	30,00	100.000,00	100.000,00
323	RASHODI ZA USLUGE	100.000,00	43	-70.000,00		30.000,00		0,01 %	30,00	100.000,00	100.000,00



# GRAD ZADAR PRVE IZMJENE I DOPUNE PRORAČUNA ZA 2012. GODINU I PROJEKCIJA ZA 2013. I 2014.

## UKUPNI RASHODI - POSEBNI DIO

	Plan izvori financiranja	Povećanje - smanjenje	Prve izmjene i dopune	Struktura Indeks				
				Plan 2013. god.	Plan 2014. god.			
<b>Razdjel: 110</b>	<b>UPRAVNI ODJEL ZA KOMUNALNE DJELATNOSTI</b>	-6.670.000,00	45.800.000,00	13,01 %	87,29	50.760.000,00	50.720.000,00	
<b>Glava: 110-02</b>	<b>Ostale komunalne djelatnosti od lokalnog značaja</b>	-270.000,00	1.880.000,00	0,53 %	87,44	1.790.000,00	1.750.000,00	
<i>glavni program: G90 Komunalno održavanje</i>								
<b>Program: 1053</b>	<b>Program ostalih komunalnih djelatnosti od lokalnog značaja</b>	-270.000,00	1.880.000,00	0,53 %	87,44	1.790.000,00	1.750.000,00	
<b>Funkcija: 0620</b>	<b>Razvoj zajednice</b>							
aktivnost: <b>A1053-01</b>	Troškovi komunalnog redarstva	0,00	150.000,00	0,04 %	100,00	150.000,00	150.000,00	
<b>32</b>	<b>MATERIJALNI RASHODI</b>	0,00	150.000,00	0,04 %	100,00	150.000,00	150.000,00	
<b>323</b>	<b>RASHODI ZA USLUGE</b>	0,00	150.000,00	0,04 %	100,00	150.000,00	150.000,00	
<b>Funkcija: 0620</b>	<b>Razvoj zajednice</b>							
aktivnost: <b>A1053-02</b>	Uklanjanje ruševina (komunalno redarstvo)	-500.000,00	100.000,00	0,03 %	16,67	240.000,00	200.000,00	
<b>32</b>	<b>MATERIJALNI RASHODI</b>	-500.000,00	100.000,00	0,03 %	16,67	240.000,00	200.000,00	
<b>323</b>	<b>RASHODI ZA USLUGE</b>	-500.000,00	100.000,00	0,03 %	16,67	240.000,00	200.000,00	
<b>Funkcija: 0560</b>	<b>Poslovi i usluge zaštite okoliša koji nisu drugdje svrstani</b>							
aktivnost: <b>A1053-03</b>	Djelatnost dezinfekcije, dezinskcije i deratizacije	0,00	1.400.000,00	0,40 %	100,00	1.400.000,00	1.400.000,00	
<b>32</b>	<b>MATERIJALNI RASHODI</b>	0,00	1.400.000,00	0,40 %	100,00	1.400.000,00	1.400.000,00	
<b>323</b>	<b>RASHODI ZA USLUGE</b>	0,00	1.400.000,00	0,40 %	100,00	1.400.000,00	1.400.000,00	
<b>Funkcija: 0620</b>	<b>Razvoj zajednice</b>							
aktivnost: <b>A1053-04</b>	Ostali nespomenuti rashodi od lokalnog značaja	0,00	230.000,00	0,07 %	0,00	0,00	0,00	
<b>32</b>	<b>MATERIJALNI RASHODI</b>	0,00	230.000,00	0,07 %	0,00	0,00	0,00	
<b>329</b>	<b>OSTALI NESPOMENUTI RASHODI POSLOVANJA</b>	0,00	230.000,00	0,07 %	0,00	0,00	0,00	
<b>Proračun ukupno:</b>		<b>377.281.674,00</b>	<b>-25.253.663,00</b>	<b>352.028.011,00</b>	<b>100,00 %</b>	<b>93,31</b>	<b>352.028.011,00</b>	<b>357.421.025,00</b>

# D ZADAR PRVE IZMJENE I DOPUNE PRORAČUNA ZA 2012. GODINU I PROJEKCIJA ZA 2013. I

## UKUPNI RASHODI I IZDACI

### Rekapitulacija prema izvorima financiranja:

šifra	izvor financiranja	plan:	izmjenjena:	indeks:
11	Izvorni gradski prihodi	215.005.346,00	208.848.272,00	97,14
42	Prihodi od spomeničke rente	2.250.000,00	2.250.000,00	100,00
43	Ostali prihodi za posebne na	87.410.000,00	88.880.000,00	101,68
51	Tekuće pomoći	28.376.328,00	29.319.739,00	103,32
52	Kapitalne pomoći	15.000.000,00	11.000.000,00	73,33
53	Ostale pomoći	4.740.000,00	3.190.000,00	67,30
61	Donacije	3.000.000,00	40.000,00	1,33
71	Prihodi od prodaje neproizv	15.000.000,00	3.000.000,00	20,00
72	Prihodi od prodaje dugotr. ir	6.500.000,00	5.500.000,00	84,62
	ukupno:	377.281.674,00	352.028.011,00	93,31

# IZMJENE I DOPUNE RAZVOJNIH PROGRAMA ZA 2012.G. I PROJEKCIJA ZA 2013. I 2014.

## UKUPNI RASHODI I IZDACI - POSEBNI DIO

	Plan	Povećanje - smanjenje	Prve izmjene i dopune	Struktura		Indeks
				Plan 2013. god.	Plan 2014. god.	
izvori financiranja						
<b>Razdjel: 020</b>	<b>3.100.000,00</b>	<b>-502.418,00</b>	<b>2.597.582,00</b>	<b>0,74 %</b>	<b>83,79</b>	<b>300.000,00</b>
<b>UPRAVNI ODJEL ZA GRADSKU SAMOUPRAVU I OPĆE POSLOVE</b>						
<b>Glava: 020-01</b>	<b>3.100.000,00</b>	<b>-502.418,00</b>	<b>2.597.582,00</b>	<b>0,74 %</b>	<b>83,79</b>	<b>300.000,00</b>
<b>ZAJEDNIČKI RASHODI GRADSKJE UPRAVE</b>						
<i>glavni program: G10 Politički sustav i administracija Grada</i>						
<b>Program: 1006</b>	<b>400.000,00</b>	<b>0,00</b>	<b>400.000,00</b>	<b>0,11 %</b>	<b>100,00</b>	<b>300.000,00</b>
Rashodi Gradske uprave						
Funkcija: 0133 Ostale opće usluge						
kapitalni projekt: <b>K1006-04</b> Opremanje poslovnih prostorija						
<b>42</b>	<b>400.000,00</b>	<b>0,00</b>	<b>400.000,00</b>	<b>0,11 %</b>	<b>100,00</b>	<b>300.000,00</b>
RASHODI ZA NABAVU PROIZVEDENE DUGOTRAJ.IMOVINE						
<b>422</b>	<b>300.000,00</b>	<b>-50.000,00</b>	<b>250.000,00</b>	<b>0,07 %</b>	<b>83,33</b>	<b>300.000,00</b>
POSTROJENJA I OPREMA						
<b>426</b>	<b>100.000,00</b>	<b>50.000,00</b>	<b>150.000,00</b>	<b>0,04 %</b>	<b>150,00</b>	<b>300.000,00</b>
NEMATERIJALNA PROIZVEDENA IMOVINA						
<b>Program: 1008</b>	<b>2.700.000,00</b>	<b>-502.418,00</b>	<b>2.197.582,00</b>	<b>0,62 %</b>	<b>81,39</b>	<b>1.400.000,00</b>
Dodatna ulaganja na objektima u MO						
Funkcija: 0620 Razvoj zajednice						
kapitalni projekt: <b>K1008-01</b> Dodatno ulaganje u MO Kožino						
<b>45</b>	<b>1.300.000,00</b>	<b>790.000,00</b>	<b>2.090.000,00</b>	<b>0,59 %</b>	<b>160,77</b>	<b>0,00</b>
RASHODI ZA DODATNA ULAGANJA NA NEFINAN.IMOV.						
<b>451</b>	<b>1.300.000,00</b>	<b>790.000,00</b>	<b>2.090.000,00</b>	<b>0,59 %</b>	<b>160,77</b>	<b>0,00</b>
DODATNA ULAGANJA NA GRAĐ.OBJEKTIMA						
Funkcija: 0620 Razvoj zajednice						
kapitalni projekt: <b>K1008-02</b> Dodatno ulaganje u MO Vidikovac						
<b>45</b>	<b>700.000,00</b>	<b>-592.418,00</b>	<b>107.582,00</b>	<b>0,03 %</b>	<b>15,37</b>	<b>0,00</b>
RASHODI ZA DODATNA ULAGANJA NA NEFINAN.IMOV.						
<b>451</b>	<b>700.000,00</b>	<b>-592.418,00</b>	<b>107.582,00</b>	<b>0,03 %</b>	<b>15,37</b>	<b>0,00</b>
DODATNA ULAGANJA NA GRAĐ.OBJEKTIMA						
Funkcija: 0620 Razvoj zajednice						
kapitalni projekt: <b>K1008-04</b> Dodatno ulaganje u MO Plovanija						
<b>45</b>	<b>700.000,00</b>	<b>-700.000,00</b>	<b>0,00</b>	<b>0,00 %</b>	<b>0,00</b>	<b>0,00</b>
RASHODI ZA DODATNA ULAGANJA NA NEFINAN.IMOV.						
<b>451</b>	<b>700.000,00</b>	<b>-700.000,00</b>	<b>0,00</b>	<b>0,00 %</b>	<b>0,00</b>	<b>0,00</b>
DODATNA ULAGANJA NA GRAĐ.OBJEKTIMA						

# IZMJENE I DOPUNE RAZVOJNIH PROGRAMA ZA 2012.G. I PROJEKCIJA ZA 2013. I 2014.

## UKUPNI RASHODI I IZDACI - POSEBNI DIO

	izvori financiranja	Plan	Povećanje - smanjenje	Prve izmjene i dopune	Struktura		Indeks		
					Plan 2013. god.	Plan 2014. god.			
<b>Razdjel: 030</b>	<b>UPRAVNI ODJEL ZA ODGOJ I ŠKOLSTVO</b>	2.250.000,00	0,00	2.250.000,00	0,64 %	100,00	1.774.500,00	1.789.900,00	
<b>Glava: 030-03</b>	<b>OSNOVNO ŠKOLSTVO</b>	2.250.000,00	0,00	2.250.000,00	0,64 %	100,00	1.774.500,00	1.789.900,00	
<i>glavni program: G20 Predškolsko i obrazovanje</i>									
<b>Program: 1012</b>	Program osnovnoškolskog obrazovanja	2.250.000,00	0,00	2.250.000,00	0,64 %	100,00	1.774.500,00	1.789.900,00	
Funkcija: 0912 Osnovno obrazovanje									
kapitalni projekt: <b>K1012-03</b> Opremanje škola									
42	RASHODI ZA NABAVU PROIZVEDENE DUGOTRAJ.IMOVINE	480.000,00	0,00	480.000,00	0,14 %	100,00	474.500,00	469.900,00	
422	POSTROJENJA I OPREMA	480.000,00	0,00	480.000,00	0,14 %	100,00	474.500,00	469.900,00	
Funkcija: 0912 Osnovno obrazovanje									
kapitalni projekt: <b>K1012-04</b> Rashodi za dodatna ulaganja na školama									
41	RASHODI ZA NABAVU NEPROIZVEDENE DUGO. IMOVINE	1.770.000,00	0,00	1.770.000,00	0,50 %	100,00	1.300.000,00	1.320.000,00	
412	NEMATERIJALNA IMOVINA	236.400,00	0,00	236.400,00	0,07 %	100,00	0,00	0,00	
45	RASHODI ZA DODATNA ULAGANJA NA NEFINAN.IMOV.	1.533.600,00	0,00	1.533.600,00	0,44 %	100,00	1.300.000,00	1.320.000,00	
451	DODATNA ULAGANJA NA GRAD.OBJEKTIMA	1.273.600,00	0,00	1.273.600,00	0,36 %	100,00			
452	DODATNA ULAGANJA NA POSTROJENJIMA I OPREMI	260.000,00	0,00	260.000,00	0,07 %	100,00			
<b>Razdjel: 040</b>	<b>UPRAVNI ODJEL ZA SOCIJALNU SKRB I ZDRAVSTVO</b>	4.800.000,00	-1.400.000,00	3.400.000,00	0,97 %	70,83	2.900.000,00	2.000.000,00	
<b>Glava: 040-02</b>	<b>ZAŠTITA OSOBA S INVALIDITETOM I DJECE S TEŠK. U RAZVOJU</b>	2.800.000,00	-900.000,00	1.900.000,00	0,54 %	67,86	900.000,00	0,00	
<i>glavni program: G30 Socijalna skrb i zdravstvena zaštita</i>									
<b>Program: 1020</b>	Program zaštite osoba s teškoćama u razvoju	2.800.000,00	-900.000,00	1.900.000,00	0,54 %	67,86	900.000,00	0,00	
Funkcija: 1012 Invaliditet									
kapitalni projekt: <b>K1020-02</b> Izgradnja Centra Mocire za osobe s teškoćama u razvoju									
42	RASHODI ZA NABAVU PROIZVEDENE DUGOTRAJ.IMOVINE	2.800.000,00	-900.000,00	1.900.000,00	0,54 %	67,86	900.000,00	0,00	
421	GRAĐEVINSKI OBJEKTI	1.900.000,00	0,00	1.900.000,00	0,54 %	100,00			
422	POSTROJENJA I OPREMA	900.000,00	-900.000,00	0,00	0,00 %	0,00			

# IZMJENE I DOPUNE RAZVOJNIH PROGRAMA ZA 2012.G. I PROJEKCIJA ZA 2013. I 2014.

## UKUPNI RASHODI I IZDACI - POSEBNI DIO

	Plan	Povećanje - smanjenje	Prve izmjene i dopune	Struktura			
				Plan 2013. god.	Plan 2014. god.		
izvori financiranja				Indeks			
<b>Razdjel: 040</b>	<b>UPRAVNI ODJEL ZA SOCIJALNU SKRB I ZDRAVSTVO</b>	4.800.000,00	-1.400.000,00	3.400.000,00	0,97 %	2.900.000,00	2.000.000,00
<b>Glava: 040-03</b>	<b>ZDRAVSTVO</b>	2.000.000,00	-500.000,00	1.500.000,00	0,43 %	2.000.000,00	2.000.000,00
<i>glavni program: G30 Socijalna skrb i zdravstvena zaštita</i>							
<b>Program: 1024</b>	<b>Program pomoći Općoj bolnici Zadar</b>	2.000.000,00	-500.000,00	1.500.000,00	0,43 %	2.000.000,00	2.000.000,00
Funkcija: 074 SLUŽBE JAVNOG ZDRAVSTVA							
kapitalni projekt: <b>K1024-01</b> Kapitalne donacije							
36	POMOĆI DANE U INOZEMSTVO I UNUTAR OPĆEG PRORAČ	2.000.000,00	-500.000,00	1.500.000,00	0,43 %	2.000.000,00	2.000.000,00
363	POMOĆI UNUTAR OPĆEG PRORAČUNA	2.000.000,00	-500.000,00	1.500.000,00	0,43 %	2.000.000,00	2.000.000,00
<b>Razdjel: 060</b>	<b>UPRAVNI ODJEL ZA GRADITELJSTVO I ZAŠTITU OKOLIŠA</b>	81.400.000,00	-15.300.000,00	66.100.000,00	18,78 %	67.800.000,00	69.820.000,00
<b>Glava: 060-01</b>	<b>Komunalna izgradnja</b>	37.600.000,00	-15.600.000,00	22.000.000,00	6,25 %	20.300.000,00	24.800.000,00
<i>glavni program: G40 Izgradnja, zaštita okoliša i prostorno planiranje</i>							
<b>Program: 1029</b>	<b>Izgradnja objekata i uređaja komunalne infrastrukture</b>	37.600.000,00	-15.600.000,00	22.000.000,00	6,25 %	20.300.000,00	24.800.000,00
Funkcija: 0620 Razvoj zajednice							
kapitalni projekt: <b>K1029-01</b> Izgradnja ceste							
42	RASHODI ZA NABAVU PROIZVEDENE DUGOTRAJ.IMOVINE	8.600.000,00	-1.600.000,00	7.000.000,00	1,99 %	7.000.000,00	7.000.000,00
421	GRAĐEVINSKI OBJEKTI	8.600.000,00	-1.600.000,00	7.000.000,00	1,99 %	7.000.000,00	7.000.000,00
Funkcija: 0620 Razvoj zajednice							
kapitalni projekt: <b>K1029-03</b> Uređenje obale							
42	RASHODI ZA NABAVU PROIZVEDENE DUGOTRAJ.IMOVINE	4.500.000,00	-4.500.000,00	0,00	0,00 %	1.000.000,00	3.000.000,00
421	GRAĐEVINSKI OBJEKTI	4.500.000,00	-4.500.000,00	0,00	0,00 %	1.000.000,00	3.000.000,00
Funkcija: 0620 Razvoj zajednice							
kapitalni projekt: <b>K1029-04</b> Izgradnja javnih površina							
42	RASHODI ZA NABAVU PROIZVEDENE DUGOTRAJ.IMOVINE	11.400.000,00	-2.700.000,00	8.700.000,00	2,47 %	5.500.000,00	5.500.000,00
421	GRAĐEVINSKI OBJEKTI	11.400.000,00	-2.700.000,00	8.700.000,00	2,47 %	5.500.000,00	5.500.000,00

# IZMJENE I DOPUNE RAZVOJNIH PROGRAMA ZA 2012.G. I PROJEKCIJA ZA 2013. I 2014.

## UKUPNI RASHODI I IZDACI - POSEBNI DIO

	izvori financiranja	Plan	Povećanje - smanjenje	Prve izmjene i dopune	Struktura		
					Indeks	Indeks	
					Plan 2013. god.	Plan 2014. god.	
<b>Razdjel: 060</b>	<b>UPRAVNI ODJEL ZA GRADITELJSTVO I ZAŠTITU OKOLIŠA</b>	81.400.000,00	-15.300.000,00	66.100.000,00	18,78 %	81,20	69.820.000,00
<b>Glava: 060-01</b>	<b>Komunalna izgradnja</b>	37.600.000,00	-15.600.000,00	22.000.000,00	6,25 %	58,51	24.800.000,00
<i>glavni program: G40 Izgradnja, zaštita okoliša i prostorno planiranje</i>							
<b>Program: 1029</b>	<b>Izgradnja objekata i uređaja komunalne infrastrukture</b>	37.600.000,00	-15.600.000,00	22.000.000,00	6,25 %	58,51	24.800.000,00
<b>Funkcija: 0620</b>	<b>Razvoj zajednice</b>	26.950.000,00	-10.050.000,00	16.900.000,00	4,80 %	62,71	18.300.000,00
<b>kapitalni projekt: K1029-06</b>	<b>Izgradnja javne rasvjete</b>	1.650.000,00	-700.000,00	950.000,00	0,27 %	57,58	1.800.000,00
<b>42</b>	<b>RASHODI ZA NABAVU PROIZVEDENE DUGOTRAJIMOVINE</b>	1.650.000,00	-700.000,00	950.000,00	0,27 %	57,58	1.800.000,00
<b>421</b>	<b>GRAĐEVINSKI OBJEKTI</b>	1.650.000,00	-700.000,00	950.000,00	0,27 %	57,58	1.800.000,00
<b>Funkcija: 0620</b>	<b>Razvoj zajednice</b>	800.000,00	-550.000,00	250.000,00	0,07 %	31,25	1.000.000,00
<b>kapitalni projekt: K1029-07</b>	<b>Izgradnja groblja</b>	800.000,00	-550.000,00	250.000,00	0,07 %	31,25	1.000.000,00
<b>42</b>	<b>RASHODI ZA NABAVU PROIZVEDENE DUGOTRAJIMOVINE</b>	800.000,00	-550.000,00	250.000,00	0,07 %	31,25	1.000.000,00
<b>421</b>	<b>GRAĐEVINSKI OBJEKTI</b>	800.000,00	-550.000,00	250.000,00	0,07 %	31,25	1.000.000,00
<b>Program: 1056</b>	<b>Program izgradnje komunalnih vodnih građevina</b>	10.650.000,00	-5.550.000,00	5.100.000,00	1,45 %	47,89	6.500.000,00
<b>Funkcija: 0620</b>	<b>Razvoj zajednice</b>	10.650.000,00	-5.550.000,00	5.100.000,00	1,45 %	47,89	6.500.000,00
<b>kapitalni projekt: K1056-01</b>	<b>Financiranje izgradnje komunalnih vodnih građevina</b>	6.900.000,00	-5.550.000,00	1.350.000,00	0,38 %	19,57	0,00
<b>38</b>	<b>OSTALI RASHODI</b>	6.900.000,00	-5.550.000,00	1.350.000,00	0,38 %	19,57	0,00
<b>386</b>	<b>KAPITALNE POMOĆI</b>	6.900.000,00	-5.550.000,00	1.350.000,00	0,38 %	19,57	0,00
<b>42</b>	<b>RASHODI ZA NABAVU PROIZVEDENE DUGOTRAJIMOVINE</b>	3.750.000,00	0,00	3.750.000,00	1,07 %	100,00	6.500.000,00
<b>421</b>	<b>GRAĐEVINSKI OBJEKTI</b>	3.750.000,00	0,00	3.750.000,00	1,07 %	100,00	6.500.000,00
<b>Glava: 060-02</b>	<b>PRIPREMA ZEMLJIŠTA I IMOVINE</b>	16.800.000,00	5.000.000,00	21.800.000,00	6,19 %	129,76	23.620.000,00
<i>glavni program: G40 Izgradnja, zaštita okoliša i prostorno planiranje</i>							
<b>Program: 1030</b>	<b>Priprema zemljišta i izrada prostorno-planskih dokumenata</b>	16.800.000,00	5.000.000,00	21.800.000,00	6,19 %	129,76	23.620.000,00
<b>Funkcija: 0620</b>	<b>Razvoj zajednice</b>	16.800.000,00	5.000.000,00	21.800.000,00	6,19 %	129,76	23.620.000,00
<b>kapitalni projekt: K1030-01</b>	<b>Otkup zemljišta za izgradnju</b>	8.500.000,00	8.000.000,00	16.500.000,00	4,69 %	194,12	16.320.000,00
<b>41</b>	<b>RASHODI ZA NABAVU NEPROIZVEDENE DUGO. IMOVINE</b>	8.500.000,00	8.000.000,00	16.500.000,00	4,69 %	194,12	16.320.000,00
<b>411</b>	<b>MATERIJALNA IMOVINA - PRIRODNA BOGATSTVA</b>	8.500.000,00	8.000.000,00	16.500.000,00	4,69 %	194,12	16.320.000,00

# IZMJENE I DOPUNE RAZVOJNIH PROGRAMA ZA 2012.G. I PROJEKCIJA ZA 2013. I 2014.

## UKUPNI RASHODI I IZDACI - POSEBNI DIO

	izvori financiranja	Plan	Povećanje - smanjenje	Prve izmijene i dopune	Struktura			
					Plan 2013. god.	Plan 2014. god.		
<b>Razdjel: 060</b>	<b>UPRAVNI ODJEL ZA GRADITELJSTVO I ZAŠTITU OKOLIŠA</b>	81.400.000,00	-15.300.000,00	66.100.000,00	18,78 %	81,20	67.800.000,00	69.820.000,00
<b>Glava: 060-02</b>	<b>PRIPREMA ZEMLJIŠTA I IMOVINE</b>	16.800.000,00	5.000.000,00	21.800.000,00	6,19 %	129,76	25.100.000,00	23.620.000,00
<i>glavni program: G40 Izgradnja, zaštita okoliša i prostorno planiranje</i>								
<b>Program: 1030</b>	<b>Priprema zemljišta i izrada prostorno-planskih dokumenata</b>	16.800.000,00	5.000.000,00	21.800.000,00	6,19 %	129,76	25.100.000,00	23.620.000,00
	Funkcija: 0620							
	Razvoj zajednice							
	kapitalni projekt: <b>K1030-02</b>							
	Prostorno planski dokumenti							
<b>41</b>	RASHODI ZA NABAVU NEPROIZVEDENE DUGO. IMOVINE	8.300.000,00	-3.000.000,00	5.300.000,00	1,51 %	63,86	7.300.000,00	7.300.000,00
<b>412</b>	NEMATERIJALNA IMOVINA	6.800.000,00	-2.100.000,00	4.700.000,00	1,34 %	69,12	5.800.000,00	5.800.000,00
<b>42</b>	RASHODI ZA NABAVU PROIZVEDENE DUGOTRAJ.IMOVINE	6.800.000,00	-2.100.000,00	4.700.000,00	1,34 %	69,12		
<b>426</b>	NEMATERIJALNA PROIZVEDENA IMOVINA	1.500.000,00	-900.000,00	600.000,00	0,17 %	40,00	1.500.000,00	1.500.000,00
		1.500.000,00	-900.000,00	600.000,00	0,17 %	40,00		
<b>Glava: 060-03</b>	<b>SPOMENICI KULTURE</b>	200.000,00	0,00	200.000,00	0,06 %	100,00	200.000,00	200.000,00
<i>glavni program: G40 Izgradnja, zaštita okoliša i prostorno planiranje</i>								
<b>Program: 1031</b>	<b>Program obnove spomenika kulture</b>	200.000,00	0,00	200.000,00	0,06 %	100,00	200.000,00	200.000,00
	Funkcija: 0820							
	Služba kulture							
	kapitalni projekt: <b>K1031-01</b>							
	Prijenosi za spomenike kulture							
<b>38</b>	OSTALI RASHODI	200.000,00	0,00	200.000,00	0,06 %	100,00	200.000,00	200.000,00
<b>382</b>	KAPITALNE DONACIJE	100.000,00	0,00	100.000,00	0,03 %	100,00	100.000,00	100.000,00
<b>42</b>	RASHODI ZA NABAVU PROIZVEDENE DUGOTRAJ.IMOVINE	100.000,00	0,00	100.000,00	0,03 %	100,00	100.000,00	100.000,00
<b>421</b>	GRAĐEVINSKI OBJEKTI	100.000,00	0,00	100.000,00	0,03 %	100,00	100.000,00	100.000,00

# IZMJENE I DOPUNE RAZVOJNIH PROGRAMA ZA 2012.G. I PROJEKCIJA ZA 2013. I 2014.

## UKUPNI RASHODI I IZDACI - POSEBNI DIO

izvori financiranja		Plan	Povećanje - smanjenje	Prve izmjene i dopune	Struktura Indeks		
					Plan 2013. god.	Plan 2014. god.	
Razdjel:	<b>060</b>	<b>UPRAVNI ODJEL ZA GRADITELJSTVO I ZAŠTITU OKOLIŠA</b>	81.400.000,00	-15.300.000,00	66.100.000,00	67.800.000,00	18,78 % 81,20
Glava:	<b>060-04</b>	<b>STAMBENA IZGRADNJA</b>	5.500.000,00	0,00	5.500.000,00	8.700.000,00	1,56 % 100,00
<i>glavni program: G40 Izgradnja, zaštita okoliša i prostorno planiranje</i>							
Program:	<b>1032</b>	Program stambene izgradnje	5.500.000,00	0,00	5.500.000,00	8.700.000,00	1,56 % 100,00
Funkcija: 0620 Razvoj zajednice							
kapitalni projekt: <b>K1032-01</b> Priprema infrastrukture za izgradnju POS							
42	RASHODI ZA NABAVU PROIZVEDENE DUGOTRAJ.IMOVINE	11 72	2.000.000,00	0,00	2.000.000,00	8.700.000,00	0,57 % 100,00
421	GRADEVINSKI OBJEKTI	11 72	2.000.000,00	0,00	2.000.000,00	8.700.000,00	0,57 % 100,00
Funkcija: 0620 Razvoj zajednice							
kapitalni projekt: <b>K1032-02</b> Izgradnja socijalnih stanova							
42	RASHODI ZA NABAVU PROIZVEDENE DUGOTRAJ.IMOVINE	11 72	3.500.000,00	0,00	3.500.000,00	8.700.000,00	0,99 % 100,00
421	GRADEVINSKI OBJEKTI	11 72	3.500.000,00	0,00	3.500.000,00	8.700.000,00	0,99 % 100,00
Glava:	<b>060-05</b>	<b>ZAŠTITA OKOLIŠA</b>	1.800.000,00	-1.000.000,00	800.000,00	1.500.000,00	0,23 % 44,44
<i>glavni program: G40 Izgradnja, zaštita okoliša i prostorno planiranje</i>							
Program:	<b>1033</b>	Programi u službi zaštite okoliša	1.800.000,00	-1.000.000,00	800.000,00	1.500.000,00	0,23 % 44,44
Funkcija: 0560 Poslovi i usluge zaštite okoliša koji nisu drugdje svrstani							
kapitalni projekt: <b>K1033-02</b> Projekti zaštite okoliša i energetske učinkovitosti							
37	NAKNADE GRAĐA.I KUĆAN.OD OSIGURA. I DR.NAKNADE	11 53	1.800.000,00	-1.000.000,00	800.000,00	1.500.000,00	0,23 % 44,44
372	OSTALE NAKNADE GRAĐA.I KUĆAN.IZ PRORAČUNA	11 53	1.800.000,00	-1.000.000,00	800.000,00	1.500.000,00	0,23 % 44,44



# IZMJENE I DOPUNE RAZVOJNIH PROGRAMA ZA 2012.G. I PROJEKCIJA ZA 2013. I 2014.

## UKUPNI RASHODI I IZDACI - POSEBNI DIO

	izvori financiranja	Plan	Povećanje - smanjenje	Prve izmijene i dopune	Struktura		Indeks	
					Plan 2013. god.	Plan 2014. god.		
<b>Razdjel: 060</b>	<b>UPRAVNI ODJEL ZA GRADITELJSTVO I ZAŠTITU OKOLIŠA</b>	81.400.000,00	-15.300.000,00	66.100.000,00	18,78 %	81,20	67.800.000,00	69.820.000,00
<b>Glava: 060-06</b>	<b>IZGRADNJA OSTALIH OBJEKATA</b>	19.500.000,00	-3.700.000,00	15.800.000,00	4,49 %	81,03	12.000.000,00	11.000.000,00
	<i>glavni program: G40 Izgradnja, zaštita okoliša i prostorno planiranje</i>	19.500.000,00	-3.700.000,00	15.800.000,00	4,49 %	81,03	12.000.000,00	11.000.000,00
<b>Program: 1035</b>	<b>IZGRADNJA OSTALIH OBJEKATA</b>	19.500.000,00	-3.700.000,00	15.800.000,00	4,49 %	81,03	12.000.000,00	11.000.000,00
	<b>Funkcija: 0620</b>							
	<b>Razvoj zajednice</b>							
	<b>kapitalni projekt: K1035-01</b>							
	<b>Izgradnja objekata DV Radost</b>	4.000.000,00	-1.000.000,00	3.000.000,00	0,85 %	75,00	0,00	0,00
<b>42</b>	<b>RASHODI ZA NABAVU PROIZVEDENE DUGOTRAJ.IMOVINE</b>	4.000.000,00	-1.000.000,00	3.000.000,00	0,85 %	75,00	0,00	0,00
<b>421</b>	<b>GRAĐEVINSKI OBJEKTI</b>	4.000.000,00	-1.000.000,00	3.000.000,00	0,85 %	75,00	0,00	0,00
	<b>Funkcija: 0620</b>							
	<b>Razvoj zajednice</b>							
	<b>kapitalni projekt: K1035-02</b>							
	<b>ŠC Višnjik</b>	14.000.000,00	-2.700.000,00	11.300.000,00	3,21 %	80,71	11.500.000,00	11.000.000,00
<b>42</b>	<b>RASHODI ZA NABAVU PROIZVEDENE DUGOTRAJ.IMOVINE</b>	14.000.000,00	-2.700.000,00	11.300.000,00	3,21 %	80,71	11.500.000,00	11.000.000,00
<b>421</b>	<b>GRAĐEVINSKI OBJEKTI</b>	14.000.000,00	-2.700.000,00	11.300.000,00	3,21 %	80,71	11.500.000,00	11.000.000,00
	<b>Funkcija: 0620</b>							
	<b>Razvoj zajednice</b>							
	<b>kapitalni projekt: K1035-04</b>							
	<b>Izrada projektne dokum. Centar za baštinu</b>	1.500.000,00	0,00	1.500.000,00	0,43 %	100,00	0,00	0,00
<b>41</b>	<b>RASHODI ZA NABAVU NEPROIZVEDENE DUGO. IMOVINE</b>	1.500.000,00	0,00	1.500.000,00	0,43 %	100,00	0,00	0,00
<b>412</b>	<b>NEMATERIJALNA IMOVINA</b>	1.500.000,00	0,00	1.500.000,00	0,43 %	100,00	0,00	0,00
	<b>Funkcija: 0620</b>							
	<b>Razvoj zajednice</b>							
	<b>kapitalni projekt: K1035-05</b>							
	<b>Izgradnja doma za starije osobe na Olibu</b>	0,00	0,00	0,00	0,00 %	0,00	500.000,00	0,00
<b>42</b>	<b>RASHODI ZA NABAVU PROIZVEDENE DUGOTRAJ.IMOVINE</b>	0,00	0,00	0,00	0,00 %	0,00	500.000,00	0,00
<b>421</b>	<b>GRAĐEVINSKI OBJEKTI</b>	0,00	0,00	0,00	0,00 %	0,00	500.000,00	0,00

# IZMJENE I DOPUNE RAZVOJNIH PROGRAMA ZA 2012.G. I PROJEKCIJA ZA 2013. I 2014.

## UKUPNI RASHODI I IZDACI - POSEBNI DIO

	izvori financiranja	Plan	Povećanje - smanjenje	Prve izmjene i dopune	Struktura		Indeks
					Plan 2013. god.	Plan 2014. god.	
<b>Razdjel: 070</b>	<b>UPRAVNI ODJEL ZA GOSPODARENJE IMOVINOM</b>	4.089.000,00	0,00	4.089.000,00	1,16 %	100,00	4.100.000,00
<b>Glava: 070-01</b>	<b>STAMBENI I POSLOVNI PROSTORI GRADA</b>	4.089.000,00	0,00	4.089.000,00	1,16 %	100,00	4.100.000,00
<i>glavni program: G50 Upravljanje imovinom</i>							
<b>Program: 1035</b>	Gospodarenje imovinom Grada Zadra	4.089.000,00	0,00	4.089.000,00	1,16 %	100,00	4.100.000,00
Funkcija: 0620 Razvoj zajednice							
kapitalni projekt: <b>K1035-02</b> Ulaganja u građku imovinu							
41	RASHODI ZA NABAVU NEPROIZVEDENE DUGO. IMOVINE	500.000,00	0,00	500.000,00	0,14 %	100,00	500.000,00
411	MATERIJALNA IMOVINA - PRIRODNA BOGATSTVA	500.000,00	0,00	500.000,00	0,14 %	100,00	500.000,00
42	RASHODI ZA NABAVU PROIZVEDENE DUGOTRAJ.IMOVINE	3.589.000,00	0,00	3.589.000,00	1,02 %	100,00	3.600.000,00
421	GRAĐEVINSKI OBJEKTI	3.589.000,00	0,00	3.589.000,00	1,02 %	100,00	3.600.000,00
<b>Razdjel: 090</b>	<b>UPRAVNI ODJEL ZA GOSPODARSTVO</b>	7.551.264,00	-1.369.714,00	6.181.550,00	1,76 %	81,86	7.644.914,00
<b>Glava: 090-01</b>	<b>GOSPODARSTVO</b>	5.132.100,00	-739.012,00	4.393.088,00	1,25 %	85,60	4.956.161,00
<i>glavni program: G70 Gospodarstvo i protupožarna zaštita</i>							
<b>Program: 1042</b>	Program poticanja gospodarskih aktivnosti	5.132.100,00	-739.012,00	4.393.088,00	1,25 %	85,60	4.956.161,00
Funkcija: 0411 Opći ekonomski i trgovački poslovi							
kapitalni projekt: <b>K1042-02</b> Poslovna zona Crno							
36	POMOĆI DANE U INOZEMSTVO I UNUTAR OPĆEG PRORAČ	1.082.100,00	-579.012,00	503.088,00	0,14 %	46,49	2.956.161,00
363	POMOĆI UNUTAR OPĆEG PRORAČUNA	1.082.100,00	-579.012,00	503.088,00	0,14 %	46,49	2.956.161,00
38	OSTALI RASHODI	1.500.000,00	-710.000,00	790.000,00	0,22 %	52,67	2.000.000,00
386	KAPITALNE POMOĆI	1.500.000,00	-710.000,00	790.000,00	0,22 %	52,67	2.000.000,00
41	RASHODI ZA NABAVU NEPROIZVEDENE DUGO. IMOVINE	2.550.000,00	550.000,00	3.100.000,00	0,88 %	121,57	0,00
411	MATERIJALNA IMOVINA - PRIRODNA BOGATSTVA	2.550.000,00	550.000,00	3.100.000,00	0,88 %	121,57	0,00

# IZMJENE I DOPUNE RAZVOJNIH PROGRAMA ZA 2012.G. I PROJEKCIJA ZA 2013. I 2014.

## UKUPNI RASHODI I IZDACI - POSEBNI DIO

Razdjel: 090	UPRAVNI ODJEL ZA GOSPODARSTVO	izvori financiranja		Plan	Povećanje - smanjenje	Prve izmjene i dopune	Struktura		Plan 2013. god.	Plan 2014. god.
		Plan	Povećanje - smanjenje				Indeks	Indeks		
Glava: 090-04	INFORMATIZACIJA GRADSKJE UPRAVE	2.419.164,00	-630.702,00	2.419.164,00	-630.702,00	1.788.462,00	0,51 %	73,93	2.688.753,00	2.688.753,00
<i>glavni program: G10 Politički sustav i administracija Grada</i>										
Program: 1049	Program informatizacije Gradske uprave	2.419.164,00	-630.702,00	2.419.164,00	-630.702,00	1.788.462,00	0,51 %	73,93	2.688.753,00	2.688.753,00
Funkcija: 0490		Ekonomski poslovi koji nisu drugdje svrstani								
kapitalni projekt: K1049-01		Ulaganje u informatizaciju								
32	MATERIJALNI RASHODI	799.254,00	-117.173,00	799.254,00	-117.173,00	682.081,00	0,19 %	85,34	632.200,00	632.200,00
321	NAKNADE TROŠKOVA ZAPOSLENIMA	157.440,00	-22.440,00	157.440,00	-22.440,00	135.000,00	0,04 %	85,75		
322	RASHODI ZA MATERIJAL I ENERGIJU	0,00	0,00	0,00	0,00	0,00	0,00 %			
323	RASHODI ZA USLUGE	641.814,00	-94.733,00	641.814,00	-94.733,00	547.081,00	0,16 %	85,24		
42	RASHODI ZA NABAVU PROIZVEDENE DUGOTRAJIMOVINE	1.619.910,00	-513.529,00	1.619.910,00	-513.529,00	1.106.381,00	0,31 %	68,30	2.056.553,00	2.056.553,00
422	POSTROJENJA I OPREMA	881.910,00	-341.029,00	881.910,00	-341.029,00	540.881,00	0,15 %	61,33		
426	NEMATERIJALNA PROIZVEDENA IMOVINA	738.000,00	-172.500,00	738.000,00	-172.500,00	565.500,00	0,16 %	76,63		
Proračun ukupno:		103.190.264,00	-18.572.132,00	84.618.132,00	-18.572.132,00	84.618.132,00	24,04 %	82,00	86.049.414,00	86.304.736,00

# IZMJENE I DOPUNE RAZVOJNIH PROGRAMA ZA 2012.G. I PROJEKCIJA ZA 2013. I 2014.

UKUPNI RASHODI I IZDACI - POSEBNI DIO

## Rekapitulacija prema izvorima financiranja:

šifra	izvor financiranja	plan:	izmjenjena:	indeks:
11	Izvorni gradski prihodi	20.462.153,00	19.099.130,00	93,34
42	Prihodi od spomeničke rente	1.500.000,00	1.500.000,00	100,00
43	Ostali prihodi za posebne na	38.450.000,00	40.632.550,00	105,68
51	Tekuće pomoći	3.278.111,00	3.686.452,00	112,46
52	Kapitalne pomoći	15.000.000,00	11.000.000,00	73,33
53	Ostale pomoći	1.750.000,00	200.000,00	11,43
61	Donacije	3.000.000,00	0,00	0,00
71	Prihodi od prodaje neproizv	13.250.000,00	3.000.000,00	22,64
72	Prihodi od prodaje dugotr. ir	6.500.000,00	5.500.000,00	84,62
	ukupno:	103.190.264,00	84.618.132,00	82,00

### **III ZAVRŠNE ODREDBE**

#### **Članak 3,**

**Ove Izmjene i dopune Proračuna Grada Zadra stupaju na snagu osmog dana od dana objave u "Glasniku Grada Zadra".**

**Klasa: 400-01/11-01/17  
Ur.br. 2198/01-2/1-12-8  
Zadar, \_\_\_\_\_2012.godine**

**GRADSKO VIJEĆE GRADA ZADRA**

**PREDSJEDNIK**

**Živko Kolega, v.r.**