

Temeljem članka 36. i 55. Statuta Grada Zadra („*Glasnik Grada Zadra*“, broj: 9/09, 28/10, 3/13, 9/14, 2/15 – *pročišćeni tekst*, 3/18 i 7/18 – *pročišćeni tekst*), **Gradonačelnik Grada Zadra**, dana **8. srpnja 2019.** godine, **d o n o s i**

## **Z A K L J U Č A K**

**1. Upućuje se** Gradskom vijeću Izvješće o radu i financijskom poslovanju TD „Športski centar Višnjik“ d.o.o. Zadar za 2018. godinu.

**2.** Ovaj Zaključak stupa na snagu danom donošenja.

**KLASA:** 620-01/19-01/47

**URBROJ:** 2198/01-2-19-3

**Zadar**, 8. srpnja 2019.

**GRADONAČELNIK**

*Branko Dukić, v.r.*



**2018**

**IZVJEŠĆE O RADU TRGOVAČKOG  
DRUŠTVA  
ŠC VIŠNJIK d.o.o.**

---

Zadar, lipanj 2019.

## Sadržaj

1. UVOD.....	4
2. USTROJSTVO ŠC VIŠNJIK.....	5
2.1. ORGANIZACIJSKA SHEMA.....	5
2.2. ORGANI DRUŠTVA.....	5
2.2.1. Skupština.....	5
2.2.2. Uprava.....	5
3. KADROVSKA STRUKTURA.....	6
4. TEHNIČKA SLUŽBA.....	8
5. ODJEL ZA RAČUNOVODSTVO I NABAVU.....	12
6. PRAVNI I KADROVSKI I OPĆI ODJEL.....	14
7. BAZEN (ZATVORENO PLIVALIŠTE).....	15
7.1. UVOD.....	15
7.2. KORISNICI U 2018. GODINI.....	15
7.2.1. KLUBOVI :.....	15
7.2.2. GRAĐANSTVO :.....	16
7.3. DOGAĐANJA U ZATVORENOM PLIVALIŠTU.....	16
7.4. Zaključak.....	17
8. DVORANA.....	19
8.1. UVOD.....	19
8.2. CENTRALNA DVORANA.....	22
8.3. POMOĆNE DVORANE.....	23
8.4. Programi realizirani u 2018. godini.....	25
8.5. Popis događanja u Dvorani Krešimir Ćosić u 2018. godini:.....	26
8.6. ZAKLJUČAK DVORANA.....	36
9. OTVORENI I ZATVORENI TERENI.....	38

9.1.	UVOD .....	38
9.2.	TERENI I DVORANE.....	41
9.3.	PROGRAMI REALIZIRANI U 2018. GODINI .....	48
9.4.	ZAKLJUČAK OTVORENIH I ZATVORENIH TERENA.....	50
10.	ZAKLJUČAK .....	52

## 1. UVOD

Trgovačko društvo Športski centar Višnjik d.o.o. Zadar (u daljnjem tekstu: Društvo) osnovano je Odlukom Gradskog vijeća Grada Zadra od 24. lipnja 2003. i Izjavom o osnivanju od 20. kolovoza 2003., te upisano u sudski registar u Trgovačkom sudu u Zadru 12. rujna 2003. Predmet poslovanja – djelatnosti je stvaranje novih nekretnina i prodaja nekretnina, iznajmljivanje vlastitih nekretnina, upravljanje nekretninama, te upravljanje športskim arenama i stadionima.

Športski centar Višnjik d.o.o. Zadar teži biti moderna, učinkovita i inovativna tvrtka koja je svoje osnovne ciljeve definirala kroz misiju i viziju:

### Misija

**Postizanje bolje kvalitete sportskog, kulturnog, zabavnog i društvenog života građana grada Zadra i Županije.**

### Vizija

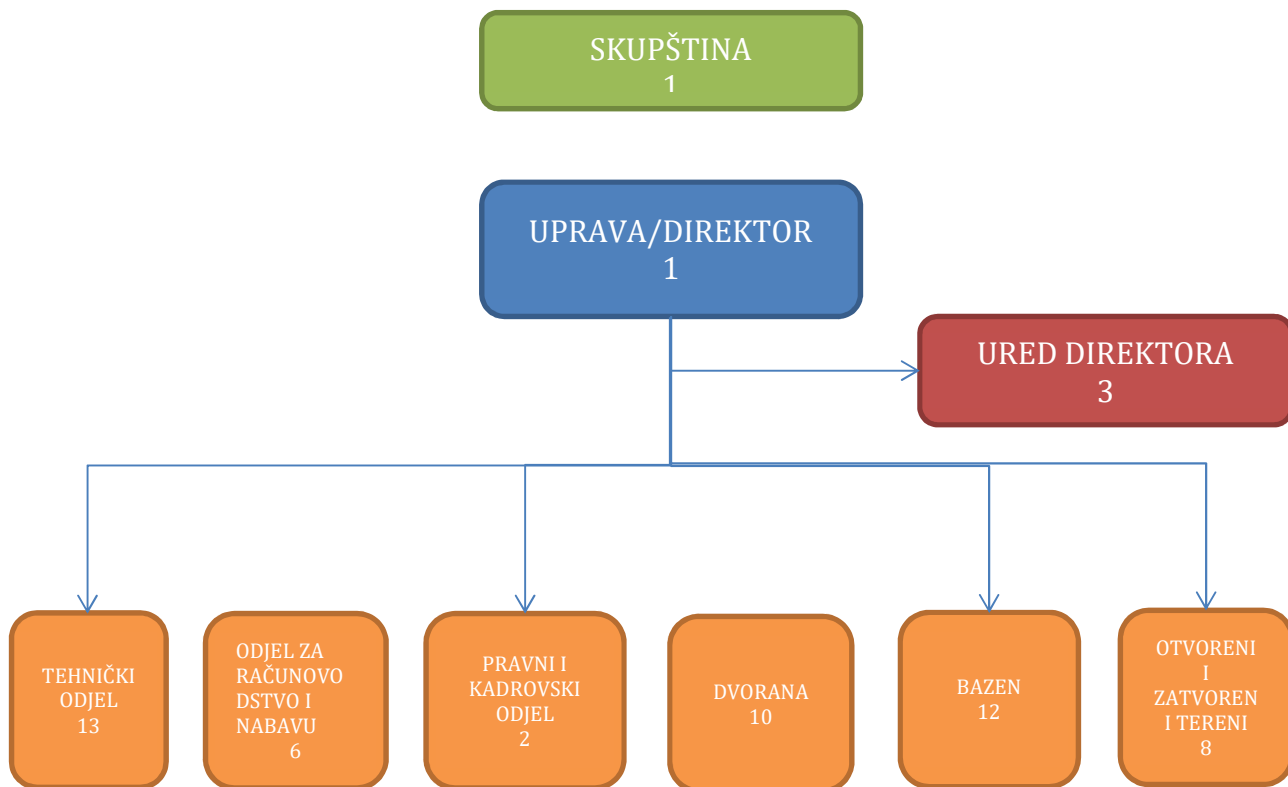
**Integracija u svjetsko i europsko tržišno gospodarstvo, kulturna i društvena događanja i sva područja i subpodručja sporta:**

- Tjelesna i zdravstvena kultura (u području obrazovanja);
- Natjecateljski sport (sve vrste i kategorije);
- Sportska rekreacija (sport za sve);
- Kineziterapija i sport invalida;
- Sportski turizam (organiziranje velikih državnih i međunarodnih sportskih priredbi i natjecanja)
- Sportske i kulturne manifestacije (kampovi, festivali, sajmovi, izložbe, koncerti i sl.)

## 2. USTROJSTVO ŠC VIŠNJIK

### 2.1. ORGANIZACIJSKA SHEMA

Graf 1: Organizacijska shema društva



### 2.2. ORGANI DRUŠTVA

#### 2.2.1. Skupština

U 2018. godini Skupština društva sastojala se od jednog člana kako slijedi:

Grad Zadar – opunomoćenik gradonačelnika:

Mate Pinčić

#### 2.2.2. Uprava

U 2018. godini Uprava društva sastojala se od direktora društva kako slijedi:

Denis Karlović

### 3. KADROVSKA STRUKTURA

Trgovačko društvo ŠC Višnjik d.o.o. je na dan 31. prosinca 2018. godine zapošljavalo 55 radnika od kojih je 51 radnik zaposlen na neodređeno vrijeme, a 4 radnika su u statusu radnog odnosa na određeno vrijeme.

Tijekom 2018. godine zaposlena su 4 nova radnika, s tim da su 2 radnika otišla iz firme na temelju sporazumnog raskida ugovora o radu.

Obzirom na broj zaposlenih, zastupljenost spolova, staž i stručnu spremu zaposlenika nije bilo značajnijih promjena u odnosu na prethodnu godinu.

Obrazovna struktura pokazuje da je u ukupnom broju zaposlenih na dan 31. prosinca 2018. godine prema kvalifikacijama najveće učešće srednje stručne spreme.

**Tablica 1: Struktura zaposlenika prema stručnoj spremi i broju žena na dan 31.12.2018.**

Stručna sprema	Ukupan broj radnika	Broj žena	
VSS	15	3	
VŠS	2	-	
SSS	36	12	
KV	-	-	
NKV	2	2	
<b>UKUPNO</b>	<b>55</b>	<b>17</b>	

**Napomena:** U tablici zaposlenici se prikazuju prema stupnju stručnog obrazovanja koje je osoba stekla završavanjem obrazovanja u obrazovnoj ustanovi, završavanjem tečajeva ili polaganjem ispita kojima se dobiva obrazovni stupanj i provjeravanjem stručnosti u poslovnom subjektu.

Od ukupnog broja radnika ŠC Višnjik d.o.o., najveći broj radnika je u starosnoj dobi od 30-34 i od 50-54 godine.

**Tablica 2: Struktura zaposlenika prema starosti i broj žena 31.12.2017.**

Godine života	Ukupan broj radnika	Broj žena
<25	2	1
25-29		
30-34	11	2
35-39	7	2
40-44	5	0
45-49	6	3
50-54	11	6
55-59	10	3
60-64	3	-
>64	-	-

Pravilnikom o organizaciji radnih mjesta detaljno je uređena organizacija, popis i opis radnih mjesta, te uvjeti za njihovo obavljanje i odgovornost. Kadrovska struktura temelji se poslovnoj strategiji Društva.

Društvo svakodnevno radi na unapređenju organizacije rada, pa će tako i u narednom razdoblju raditi na razvoju unutrašnje organizacije i na jačanju radne discipline i učinkovitosti.

Radi što kvalitetnijeg cjelokupnog procesa rada ovisno o srodnosti i povezanosti poslova, te potrebnog broja izvršitelja i djelotvornijeg nadzora nad izvršavanjem poslova, radnici ŠC Višnjik d.o.o. organizirani su kroz sedam odjela: direktor (1), ured direktora (3 zaposlenih), odjel za računovodstvo i nabavu (6 zaposlenih), pravni, kadrovski i opći odjel (2 zaposlenih), odjel tehničke službe (13 zaposlenih), višenamjenska dvorana (10 zaposlenih), zatvoreno bazensko plivalište (12 zaposlenih) i višenamjenski otvoreni i zatvoreni tereni (8 zaposlenih) s tim da radom i poslovanjem Društva rukovodi direktor.



## **4. TEHNIČKA SLUŽBA**

Tehnički služba je zadužen za upravljanje i održavanje svih tehničkih uređaja koje koristi društvo. Uz održavanje vodi se briga o tehničkoj ispravnosti uređaja te o nabavi svih potrebnih certifikata i atesta sukladno zakonima.

### **4.1. POSTROJENJA**

Postrojenja su podijeljena u četiri cjeline: dvorana, energana zatvoreni bazen te otvoreni i zatvoreni tereni. Za održavanje i upravljanje predmetnih građevina zaposleno je sedam radnika koji su položili stručne ispite za upravljanje klimatizacijskim uređajima i kotlovima, te uz njih rade još tri električara i jedan elektroničar te odgovorna osoba za kemikalije.

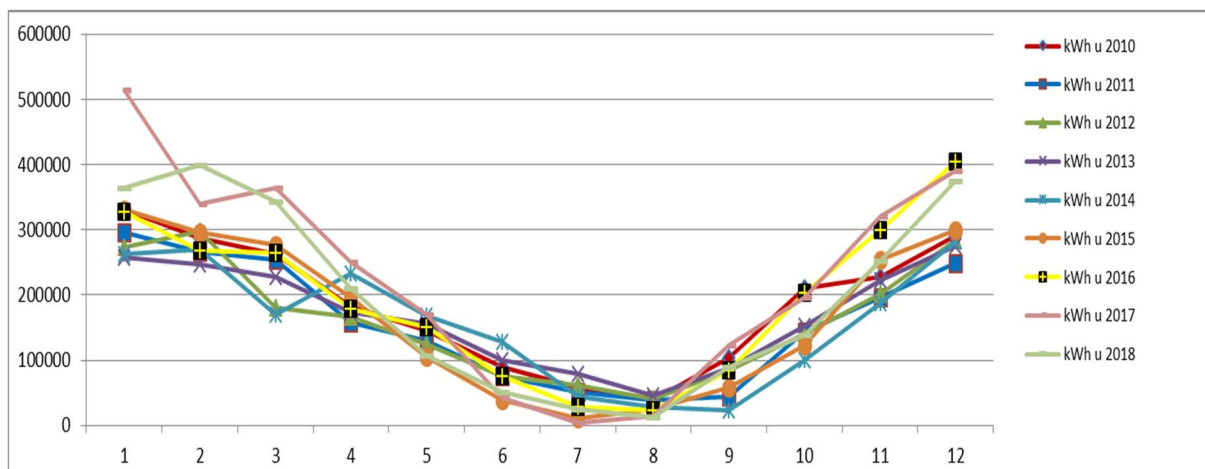
Centralna energana (kotlovnica) se sastoji od tri kotla ukupne snage 7 MW, te četiri rashladnika ukupne snage 2.8 MW. Za trenutne potrebe društva koristi se jedan kotao snage 1.78 MW te dva rashladnika snage 1.4 MW. Kotao se koristi za proizvodnju tople vode koju koriste postrojenja u dvorani i u bazenu, a isti koristi prirodni plin od veljače 2014. godine. Rashladnici se isključivo koriste za potrebe dvorane tijekom ljetnih mjeseci.

Zatvoreno bazensko plivalište koristi tri dizalice topline te četiri klima komore, koje su projektirane za održavanje određene mikroklimu u bazenu, zrak minimalno 28 C te voda 26 C, no budući da se bazen koristi u rekreativne svrhe iste su veće za 1 do 2 C ovisno o vanjskim utjecajima, jer postrojenje ne može nadoknaditi velike temperaturne razlike. Kako se bazenski prostor sastoji od jedne velike prostorije nije moguće postići velike razlike u temperaturi zraka za pojedine dijelove. Sva postrojenja moraju raditi 24 sata na dan kako bi se održali idealni uvjeti za namjenu prostora. Kao medij se isključivo koristi topla voda iz energane te hladna voda iz zasebnih rashladnika.

Dvorana se sastoji od 13 klima komora koje samostalno reguliraju mikroklimu u pojedinim prostorijama. Kako su svi prostori odvojeni mogu se definirati različiti parametri za postizanje idealne temperature, te nije potreban 24 satni rad za postizanje idealnih uvjeta.

## 4.2. TROŠKOVI

Potrošnja plina:

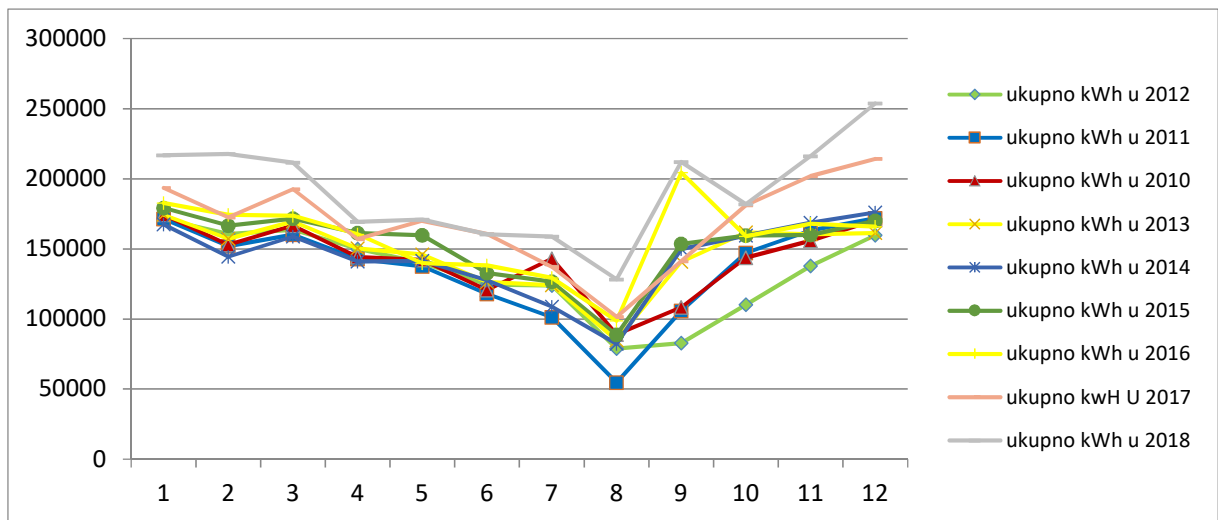


Prema vanjskoj temperaturi zraka te broju korisnika potrošnja plina varira od 1000 kWh na dan preko ljeta, kad služi isključivo za dogrijavanje PTV-a, do maksimalnih 13000 kWh tijekom zime. U 2018. godine potrošeno je 2.366.227 kWh energije te u odnosu na 2017. godinu u kojoj je potrošeno 2.732.974 kWh energije, predstavlja smanjenje od 13.41%, te se skoro izjednačilo s potrošnjom iz 2016. godine.

U 2016. godine potrošeno je 2.310.062 kWh energije, U 2015. godine potrošeno je 2.015.803 kWh energije, u 2014. godine potrošeno je 1.898.204 kWh energije, u 2013. godini potrošeno je 2.025.100 kWh energije, u 2012. godini potrošeno je 1.931.800 kWh energije, u 2011. godini potrošeno je 1.903.060 kWh energije u dok je u 2010. godini potrošeno 2.229.700 kWh energije.

U 2014. godini prelaskom na prirodni plin ostvarila se očekivana ušteda koja će i dalje ovisiti o cijeni energenta na tržištu. Nadalje, zahvaljujući solarnim panelima za grijanje tople potrošne vode ugrađenim na krovu bazena, uočljive su značajne uštede tijekom ljetnih mjeseci.

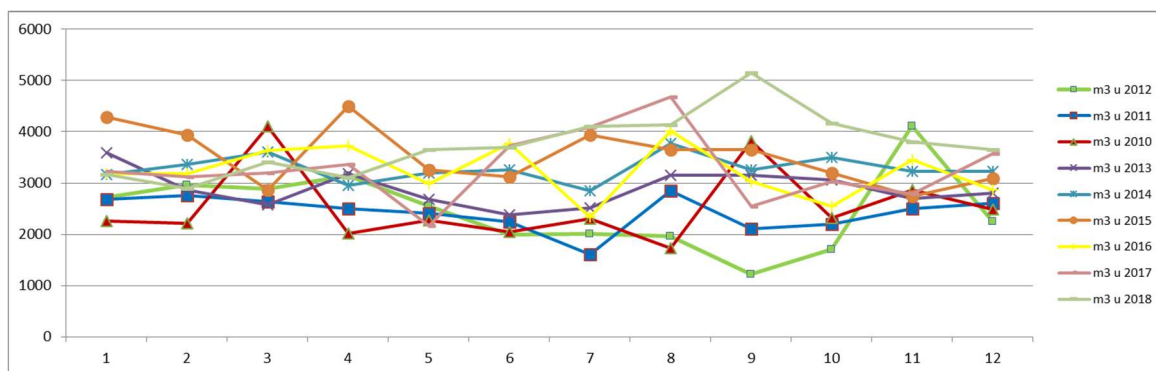
Potrošnja električne energije:



Potrošnja električne energije ima konstanti dio koji se odnosi na bazensko postrojenje koje radi 24 sata na dan, nova rasvjeta otvorenih terena, obnovljena gimnastičarska dvorana te varijabilni dio koji ovisi o veličini te broju događaja koji se održavaju u dvorani i za potrebe hlađenja iste.

U 2018. godini ukupno je potrošeno 2.297.429 kWh struje. U 2017. godini ukupno je potrošeno 2.023.429 kWh struje. U 2016. godini ukupno je potrošeno 1.728.836 kWh struje. U 2015. godini ukupno je potrošeno 1.828.921 kWh struje, 2014. godine ukupno je potrošeno 1.725.696 kWh struje, 2013. godini ukupno je potrošeno 1.757.315 kWh struje, u 2012. godini ukupno je potrošeno 1.603.262 kWh struje, u 2011. godini ukupno je potrošeno 1.625.975 kWh struje, a u 2010. godini ukupno je potrošeno 1.711.688 kWh. Moguće je smanjiti potrošnju električne energije ugradnjom automatskih prekidača u svlačionicama te korištenje led rasvjete.

## Potrošnja vode:



Potrošnja vode ima konstanti dio koji se odnosi na dvoranu i energanu te varijabilni dio koji se odnosi na broj korisnika u bazenu, zatvorenim i otvorenim terenima te poslovnim prostorima u donjem dijelu centra. Za postizanje idealnih uvjeta te kvalitete bazenske vode jednom godišnje se bazensko postrojenje kompletno isprazni, te još jednom godišnje se velika količina vode izbaci nakon hiper kloriranja. Svakodnevno se prazni i čisti pješčani filter te dopunjava kompenzacijski bazen gdje se mora ispustiti minimalno 1% ukupne količine te obavezno tuširanje korisnika prije korištenja bazena. U 2018. godini ukupno je potrošeno 44919 m<sup>3</sup> vode od čega je bazen potrošio 32793 m<sup>3</sup> ili 73%. U 2017. godini ukupno je potrošeno 39.517 m<sup>3</sup> vode od čega je bazen potrošio 31.488 m<sup>3</sup> vode ili 79.68%. U 2016. godini ukupno je potrošeno 38710 m<sup>3</sup> vode od čega je bazen potrošio 33911 m<sup>3</sup> ili 88,84%. U 2015. godini ukupno je potrošeno 42239 m<sup>3</sup> vode od čega je bazen potrošio 34032 m<sup>3</sup> ili 80,57%. U 2014. godini ukupno je potrošeno 39393 m<sup>3</sup> vode od čega je bazen potrošio 32788 m<sup>3</sup> ili 83,23%. 2013. godini ukupno je potrošeno 34674 m<sup>3</sup> vode od čega je bazen potrošio 30352 m<sup>3</sup> ili 87,5%. U 2012. godini ukupno je potrošeno 29516 m<sup>3</sup> vode od čega je bazen potrošio 26219 m<sup>3</sup> ili 88,8%. U 2011. godini ukupno je potrošeno 29040 m<sup>3</sup> vode od čega je bazen potrošio 25896 m<sup>3</sup> ili 89,1%. U 2010. godini ukupno je potrošeno 30427 m<sup>3</sup> od čega je bazen potrošio 25045 m<sup>3</sup> ili 82,3%.

## 5. ODJEL ZA RAČUNOVODSTVO I NABAVU

U odjelu je tijekom 2018. godine radilo 6 zaposlenika, na slijedećim poslovima:

- Organiziranje i vođenje kompletnog knjigovodstvenog poslovanja Društva,
- Vođenje evidencije o knjigovodstvenoj dokumentaciji i kontrola istog,
- Izrada periodičkih i godišnjih obračuna,
- Vođenje svih potrebnih analitičkih kartoteka,
- Primjene računovodstvenih politika sukladno Međunarodnim računovodstvenim standardima,
- Obračun materijalne dokumentacije i kontrola obračuna,
- Obračun plaća,
- Organizacija finansijskih poslova poduzeća,
- Ispostavljanje finansijsko-novčanih dokumenata i plaćanje obveza,
- Likvidatura materijalne dokumentacije i finansijski poslovi investicija,
- Pohrana i čuvanje vrijednosnih papira i knjigovodstvenih isprava i knjiga,
- Izrade analiza poslovanja Društva te planiranje budućih kretanja u poslovanju Društva.

Karakter obavljenih poslova i aktivnosti odjela najbolje se može prikazati opisno po vrstama određenih radnih zahvata za promatrano razdoblje, te u tom smislu navodimo da se:

- a) U okviru plansko analitičke službe planira i prati prihode i troškove koje ostvaruju poslovne jedinice unutar Društva, a definirane su kao jedinice:
  - Višenamjenska gradska dvorana
  - Zatvoreno bazensko plivalište
  - Otvoreni i zatvoreni tereni (OZT)
- b) Finansijsko obračunski poslovi s izradom Bruto bilance i Izješća o poslovanju Društva obrađuju se za mjesečna, tromjesečna, polugodišnja i godišnja razdoblja, obračun plaće jednom mjesečno.
- c) U okviru knjigovodstvenih poslova obavljaju se knjiženja svih poslovnih promjena u glavnoj knjizi, pojedinačna knjiženja uplata od kupaca, plaćanja dobavljačima, svi poslovi vezani za materijalno knjigovodstvo, a koji se odnose na knjiženje poslovnih promjena u analitičkoj evidenciji materijala, knjiže se dokumenti ulaza

kao i izlaza materijala po mjestima troška i po kontima, kao i sve druge poslovne promjene koje nastaju u procesu ukupnih poslovnih aktivnosti Društva, s ciljem izrade različitih obračunskih radnji i iskazivanja poslovnih rezultata.

- d) Blagajničko poslovanje obuhvaća naplatu usluga od korisnika naših usluga, kao i različite isplate vezane za zaposlenike Društva.

U 2018. godini u okviru ovog odjela obavljen veliki broj svakodnevnih radnih poslova na obračunavanju, knjiženju i fakturiranju raznih usluga obavljenih različitom broju kupaca, do izrade konačnih obračuna i različitih izvješća o poslovanju pojedinih dijelova i Društva u cjelini.

Rješenjem Državnog arhiva u Zadru dana 10.03.2015. društvo ŠC Višnjik je upisano u Evidenciju stvaratelja arhivskog gradiva pod oznakom HR-DAZD-ŠC VišZd, te su sukladno tome stvorene određene obveze koje se izvršile kroz 2018. godinu, te je društvo oformilo vlastitu arhivu, a o kojoj brigu vodi djelatnica zaposlena u odjelu financija.

## **6. PRAVNI I KADROVSKI I OPĆI ODJEL**

Unutar odjela pravnih, kadrovskih i općih poslova obavlja se slijedeće:

- nadzor nad primjenom zakona i podzakonskih propisa u poslovanju Društva
- izrada općih akata Društva
- pokretanje i vođenje postupaka prinudne naplate za potraživanja Društva prema trećima
- daje se mišljenje po pravnim pitanjima
- svi drugi poslovi vezani za radne odnose
- u okviru svog poslovanja pruža pravnu pomoć drugim odjelima

Kada ukratko razdijelimo navedeni odjel onda:

- opći dio obuhvaća opće administrativne poslove za potrebe društva,
- kadrovski dio čini ustrojavanje propisanih kadrovskih evidencija, rješavanje radno-pravnih odnosa, zdravstvena i socijalna zaštita zaposlenih, vođenje upravnih poslova u oblasti ljudskih resursa, a u kojima je postupano po zahtjevima zaposlenih za ostvarivanje pojedinih prava iz oblasti radnih odnosa i praćenje propisa iz oblasti radnog prava,
- pravni dio sastoji se od svih pravnih poslova vezanih za cijelo društvo, izrade i kontrole zakonske utemeljenosti ugovora i poslovanja, praćenja propisa, davanja stručne pomoći u tumačenju propisa, pripreme i izrada općih akata, prijave i upisa u sudski i druge registre i upisnike

U protekloj godini rad u ovom odjelu odvijao se ponajviše sukladno Zakonu o trgovačkim društvima, Zakonu o obveznim odnosima, Ovršnom zakonu, Zakonu o radu i dr. Prema tome, strateški ciljevi ostvarili su se kroz praćenje i provedbu propisa vezanih za poslovne procese.

Što se tiče naplate redovitih potraživanja ovo Društvo provodi parnične i izvanparnične postupke, ponajviše ovršne postupke pred javnim bilježnikom, te sudom.

Dakle, nepodmirena potraživanja koja društvo nije uspjelo podmiriti mirnim putem, nakon opomena pred tužbu ista se utužuju pokretanjem ovršnih postupaka na temelju vjerodostojne isprave nadležnom javnom bilježniku.

## **7. BAZEN (ZATVORENO PLIVALIŠTE)**

### **7.1. UVOD**

Od samog otvaranja bazena, u svibnju 2009.g. bazen "Višnjik" postaje izuzetno važno, odnosno centralno mjesto održavanja sportskih, rekreativnih i edukacijskih aktivnosti u vodi (bazenu) na prostoru Grada Zadra i Zadarske županije.

Zatvoreno plivalište sastoji od tri bazena :

1. Veliki bazen dimenzija 33 m x 25 m, dubine 2,1 m na plivačkoj strain i 3,8 m ispod skakaonice, koja sadrži platforme od 1m, 3 m i 5 m visine, te dvije daske za skakanje od 1m i 3 daske za skakanje visine od 3 m.
2. Mali bazen dimenzija 25 m x 12.5 m, dubine 0.9 m i 1.3 m.
3. Mali bazen za neplivače, elipsastog oblika, dubine 0.4 m.

### **7.2. KORISNICI U 2018. GODINI**

#### **7.2.1. KLUBOVI :**

Zatvoreno plivalište su za trening i natjecanja u 2018. godini, koristili slijedeći klubovi:

Plivanje: PK Zadar, PK Jadera, PK Dupin-Biograd, KDP Donat – Zadar, PKOI Frogo, Zadar, PK Korčula, plivačka reprezentacija Hrvatske, TK Zadar, TNT – Zadar, TK Maksimir, Triatlon reprezentacija Hrvatske, HPSOI (12 korisnika).

Vaterpolo: VK Zadar 1952, VK Veterani Zadar, VK Albamaris, VK Kolpomorto, VK Jadran, reprezentacija Hrvatske (6 korisnika).

Skokovi u vodu: KSV Zadar, KSV Arno, KSV Split (3 korisnika).

Ronilački klubovi : KPA Zadar, RK Sv. Roko, RK Zadar, Ronilačka sekcija Sveučilišta u Zadru (4 korisnika)

Rekreacija: Tankerska plovidba Zadar, Pomorska škola Zadar, Radion d.d., Vatrogasna postrojba Zadar, Škola primijenjene umjetnosti i dizajna, Odašiljači i veze, Auto-Hrvatska (7 korisnika).

Edukacija: SZG Zadra – obuka neplivača (osnovne škole grada Zadra ), OŠ V. Nazor Škabrnja, OŠ N. Tesla Gračac, OŠ Plitvička jezera, Sveučilište u Zadru, Pomorski odjel - SZ, Medicinska škola, HCK – tečaj, USŠ Start, USŠ Dite Zadarsko (10 korisnika).

Terapija: DV Latica, Udruga DOWN ( 2 korisnika ).



Sveukupno kroz cijelu 2018. godinu (11. mjeseci) plivalište je kontinuirano koristilo 44 pravna subjekta, odnosno kluba, udruga, škola, obrazovnih ustanova, firmi i sl.

### **7.2.2. GRAĐANSTVO :**

Tri kategorije - dnevni korisnici, mjesečni i tromjesečni korisnici

Tijekom 2018. godine nastavili smo provoditi sportsko rekreativne i zdravstvene programe u organizaciji zatvorenog plivališta Višnjik, gdje je kroz 10 mjeseci rada, sudjelovalo do 100 korisnika, kroz određene periode realizacije samog programa. S obzirom na ostvareni prihod u odnosu na rashod, možemo zaključiti da je realizacija programa održiva i dohodovna.

- rekreativno plivanje

- zdravstveno plivanje

- školica sinkroniziranog plivanja-djevojčice 1.- 4. razreda

### **7.2.3. PROSLAVE ROĐENDANA : za djecu u bazenu**

U mjesecu listopadu 2016.g. započeli smo s organizacijom proslava rođendana za djecu od 7 do 12 godina i nastavili kroz cijelu 2017. i 2018. godinu što se u realizaciji pokazalo opravdano s obzirom na interes korisnika.

U 2017. održano je ukupno 403 rođendana u kojima je sudjelovalo 6 626 djece, doke je u 2018. smo održano ukupno 630 rođendana u kojima je sudjelovalo 10 162 djece. Dakle, u 2018. godini održana su 227 rođendana više u odnosu na prethodnu godinu, a broj djece se povećao za 3536.

### **7.3. DOGAĐANJA U ZATVORENOM PLIVALIŠTU**

U periodu 2018. godine na bazenu Višnjik je održano ukupno 111 događanja, u različitim vodenim sportovima :

- plivanje: održano je 21 plivačko natjecanje,

Održano je klupsko, županijsko, 4 kola lige ZD – ŠI, Miting Sv. Krševan, PH osoba s invaliditetom, županijsko osnovnih škola, županijsko srednjih škola, PH za kadete, deset kola daljinskog plivanja Donat Kup - ukupno 21 plivačko natjecanje.

- vaterpolo: odigrano je 87 vaterpolo utakmica,

Tijekom cijele godine su se odigravale vaterpolo utakmice svih dobnih kategorija VK Zadar uključujući i seniore (A2 liga), odigrana je jedna međunarodna, kvalifikacije za LP Jadran Split – Jadran Herceg Novi, završni turnir PH za juniore, turnir U-11, vaterpolo turnir veterana “Kolpomorto”, vaterpolo turnir veterana “ Auto-Hrvatska“ - ukupno 87 utakmica.

- skokovi u vodu : 2 natjecanja - međunarodni miting “ALPE – ADRIA” i PH u skokovima u vodu
- sinhro plivanje : Božićna revija
- pripreme : sinhro klub Mladost, Triatlon klub Maksimir, Triatlon reprezentacija Hrvatske.

Od ostalih događanja u 2018. godini održan je tečaj za spasioce u organizaciji HCK, 2 tečaja za pomorce – Pomorski odjel SZ, te obuka neplivača osnovnih škola grada Zadra.

#### **7.4. Zaključak**

Rad zatvorenog plivališta Višnjik tijekom 2018. godine možemo opisati u tri točke.

1. Kvalitetno održavanje i pružanje usluga svim klubovima vodenih sportova, kako bi isti mogli kvalitetno realizirati plan i program trenažnog procesa i organizaciju svih natjecanja, što smo u konačnici sve realizirali.
2. Pružanje usluga građanstvu za zadovoljavanje njihovih potreba za korištenjem bazena u rekreativne ili zdravstvene svrhe.
3. Pružanje kvalitetne usluge i organizacija sportskih, zdravstvenih i edukacijskih programa za ostale korisnike, vrtići, škole, sveučilište....

Iz svega navedenoga u osnovi možemo biti zadovoljni s činjenicama i pokazateljima rada u 2018. godini s napomenom da postoji još prostora za povećanjem broja korisnika, koji je povećan u odnosu na 2017.godinu. Dnevni prosjek u 2018. godini iznosi 495 korisnika dnevno (na bazi 11 mjeseci rada bazena), a u 2017.godini iznosio je 460 korisnika dnevno (na osnovi 11 mjeseci rada bazena). Kvaliteta usluge je održana na visokom nivou što dokazuju nalazi i izvješća ZZJZ – Zadar. Kako nam je poznato zatvoreni sportski bazeni spadaju u kategoriju javnih potreba i kao takvi definirani su kao trošak, te mogu funkcionirati isključivo kao javne ustanove direktno financirane od lokalne uprave i samouprave. Jedini parametar koji to može opravdati je broj korisnika, koji korištenjem usluga plivališta zadovoljavaju svoje javne potrebe, u 2017. godini smo imali 102 781

pojedinačnih ulaza, dok u 2018. godini je bilo 106 502 pojedinačnih ulaza što je za 3 721 ulaza više nego prethodne godine.

Ciljevi za 2019.g.

- povećanje broja korisnika (u jutarnjem terminu)
- dodatno opremanje objekta
- nabava potrebne tehničke opreme i sportskih rekvizita
- stavljanje u funkciju svih projektiranih sadržaja na bazenu

## **8. DVORANA**

### **8.1. UVOD**

Višenamjenska gradska dvorana "Krešimir Ćosić" središte je Zadarskog sporta, mjesto gdje se piše nova sportska povijest našeg grada.

Izgradnja višenamjenske gradske dvorane započeta je u siječnju 2004. Godine, a dovršena u 2008. godini. Ubrzo nakon dovršetka, prije početka utakmice NLB lige između Zadra i Splita 3. listopada 2008. godine, dvorana je svečano proglašena Dvoranom "Krešimira Ćosića",

Svakako najznačajniji materijalni resurs sporta čine višenamjenski sportski objekti. Oni svojom strukturom, planiranom namjenom i funkcionalnim korištenjem određuju plansko - programsku orijentaciju kod izrade niza programa na svim nivoima obrazovanja, sporta i edukacije.

Dvorana je arena kružnog oblika, pod čijom se kupolom promjera 135,12 m i visine 26,82 m nalaze centralna dvorana i četiri pomoćne, a u istima se mogu odigravati košarkaške, rukometne, malonogometne utakmice, te organizirati razni sportski turniri, prvenstva te niz zabavno kulturnih manifestacija.

To je suvremena građevina u kojoj sportaši s užitkom igraju svoje utakmice, a gledatelji ugodno borave i imaju zadovoljstvo u takvom okruženju uživati u sportskim spektaklima. Uz samu dvoranu, na sjevernoj strani se nalazi parkirališni prostor sa 450 mjesta za automobile, a s južne strane 300 mjesta.

Dvorana ima četiri glavna ulaza, A, B, C i D smještene u smjeru jugozapada (A-D) i sjeveroistoka (B-C) na koje se uspinje prostranim stepenicama. S tih glavnih ulaza, ulazi se u kružno predvorje koje okružuje tribine.

Na tribine se ulazi kroz 12 ulaza smještenih ponad prstenastog gledališta koje se uzdiže iznad borilišta. Uz tih 12 ulaza su po dva prolaza kojima se uspinje na gornja mjesta za sjedenje.

Na fiksnim tribinama ima ukupno 6503 sjedećih mjesta,

Uz parket su još i četiri teleskopske tribine, koje se po potrebi mogu izvlačiti i uvlačiti, na teleskopskim tribinama ima ukupno 1440 mjesta te se uz parket/teren postavljaju Vip sjedalice do 150 mjesta..

Iznad središta terena za igru, visi glavni semafor. Težak je 3 tone, a sastoji se od 4

LED panela širine 6,3 m, a visine 3,2 m. Riječ je o proizvodu tvrtke „Tehnovision“ na kojem gledatelji u svakom trenutku utakmice, uz uobičajene podatke o rezultatu i vremenu koje je proteklo, mogu pogledati snimke pojedinih dijelova utakmice, a koristi se i kao prostor za oglašavanje. Uz glavni semafor, tu su još dva pomoćna, smještena na istočnoj odnosno zapadnoj strani, veličine 6 x 2,5 m.

Kvalitetu i snagu zvuka u dvorani jamči 14 „ICF“ aktivnih zvučničkih kutija pojedinačne snage 1500 W, razmještenih na servisnoj stazi na kupoli dvorane, na visini od 17 m.

Samo igralište, kojim dominira plavi obrub, prostor je od 1000 m<sup>2</sup> na kojem se kao što je već navedeno mogu odigravati rukometni, košarkaški, teniski i drugi sportski susreti. Na parket se izlazi s četiri glavna ulaza - izlaza ; ulaz za igrače, VIP ulaz, press i ulaz za suce.

Ispod sjevernih tribina nalazi se 8 svlačionica za igrače, ambulanta, prostorija za doping provjeru, te tri svlačionice za suce.

Ispod južnih tribina nalazi se 8 svlačionica za igrače, 4 individualne, 6 prostorija razne namjene, trim kabinet, recepcija i prostor budućeg restorana. Ispod A i D tribine na jugu, nalazi se prostrani press centar, dok je VIP salon na sjevernoj strani.

Novinari mogu pratiti utakmice uz sam parket ili s press tribine na koje se postavljaju sklopivi montažni stolovi. Primarna tehnologija za slanje izvješćaja je wireless internet.

Višenamjenski sportski kompleksi pružanjem svojih usluga na tržištu omogućavaju da se osiguraju uvjeti za bavljenje različitim modelima sportske aktivnosti (sportsko obrazovanje, natjecateljski sport, sport rekreacije, školski i sveučilišni sport) i za različite kategorije korisnika (zabavno kulturne manifestacije).

Unutar objekta se nalaze četiri pomoćne dvorane u kojima se odvija trenažna aktivnost u niz sportova (košarka, odbojka, mali nogomet, badminton, ritmička gimnastika, tenis, sportski ples).

U navedenim prostorima uz redovne trenažne aktivnosti sportskih škola i klubova, svoje aktivnosti (sport) održavaju srednje škole i Sveučilište Zadar za nastavu TZK (edukacija), osobe sa posebnim potrebama i niz udruga za rekreaciju i slobodno vrijeme (rekreacija).

Na sistemskoj razini sportske aktivnosti u višenamjenskim sportskim objektima trebaju doprinijeti razvoju svih segmenata sporta, u skladu sa općim ciljem Programa u

području sporta. Sa individualnog stanovišta, sportski projekti i ostali eventi trebaju u konačnici dovesti do povećanja razine sudjelovanja u sportu i rekreaciji to jest u korištenju objekata.

Programski sadržaji u višenamjenskoj dvorani "Krešimir Ćosić" :

- sport
- edukacija
- rekreacija
- razna događanja kulturne, zabavne, gospodarske, edukacijske i prigode.

Korisnici :

1. Športske škole i klubovi u sportovima košarka, odbojka, rukomet, ritmička gimnastika, atletika, mali nogomet, badminton, kendo, baseball:

- KK Zadar
- KK Sonik Puntamika
- ŽKK Zadar
- Odbojkaški klub Zadar
- Atletski klub Zadar
- KK Voštarnica
- ŠKK Zadar
- ŠK ABC
- KRG Sirena
- KK Jazine Arbanasi
- BK Jader
- KK Ouka
- KK Zara
- RK Zadar 2013
- OK Donat
- BK Donat

2. Edukacija:

- Sveučilište u Zadru
- SSŠ Vice Vlatković
- Gimnazija Franje Petrića

3. Rekreacija:

- fizičke i pravne osobe

## 8.2. CENTRALNA DVORANA

Unutar objekta se nalazi centralna višenamjenska dvorana u kojoj se održavaju utakmice K.K. Zadar s.d.d u svim natjecanjima u kojima klub nastupa ( Premijer liga, ABA, Kup Krešimira Ćosića ), sve pripremne utakmice te razna kulturna, glazbena i kongresna događanja.

KK Zadar s.d.d. (seniorska ekipa) tijekom natjecateljske sezone svoje treninge održava u centralnoj dvorani i pomoćnoj dvorani broj 3.

Tijekom 2018. godine održano je:

- 29 utakmica - KK Zadar (10 utakmica ABA lige i 15 utakmica Premijer lige) i KK Jazine Arbanasi ( 4 utakmice Premijer lige )
- 7 sportskih događanja (Košarkaški Kup Krešimira Ćosića, utakmica košarkaških kvalifikacija za svjetsko prvenstvo Hrvatska – Rumunjska, utakmica košarkaških kvalifikacija za svjetsko prvenstvo Hrvatska – Nizozemska, Hrvatska – Francuska 3. kolo svjetske boksačke lige, Turnir u stolnom tenisu „14. Memorijal Barba Tomo Amižić“, Zadar basketball tournament 2018, Sirena cup 2018. – 8. međunarodni turnir u ritmičkoj gimnastici).
- Koncert Dino Merlin
- Koncert Petar Grašo
- Koncert Željko Bebek

Sukladno operativnom planu, nastavno strateškim odlukama napravljen je stalni plan aktivnosti koje se održavaju u centralnoj dvorani (utakmice i treninzi seniorske

momčadi KK Zadar s.d.d te trenažni proces juniorske i kadetske momčadi KK Zadar).

### **8.3. POMOĆNE DVORANE**

U sklopu višenamjenske gradske dvorane nalaze se četiri pomoćne dvorane od kojih svaka ima svoju primarnu namjenu.

Dvorane se koriste za različite oblike sporta, rekreacije i održavanje niza sportskih natjecanja te organizaciju sajamskih i kulturno - zabavnih manifestacija.

Unutar pomoćnih dvorana se održavaju različiti događaji koji zahtijevaju naglašavanje različitih aspekata operativnog planiranja ( jednokratni plan i stalni plan aktivnosti).

Sportska natjecanja se održavaju u više kategorija :

- A 1 Košarkaška liga seniorke ( ŽKK ZADAR)
- A 1 Odbojkaška liga seniori ( OK ZADAR)
- A 1 Odbojkaška liga seniorke ( OK ZADAR)
- B 2 Košarkaška liga seniorke ( ŽKK ZADAR)
- B 1 Odbojkaška liga seniorke ( OK ZADAR, OK DONAT)
- A 2 Košarkaška liga jug ( KK Sveučilište u Zadru)
- Međužupanijska natjecanja mlađih uzrasta ( KK ZADAR, ŠŠK ZADAR, KK ZARA, KK ABC, KK VOŠTARNICA, OK ZADAR, BK IADER, KRG SIRENA ...)
- Županijska natjecanja mlađih uzrasta ( ŠŠK ZADAR, KK SONIK PUNTAMIKA, KK ABC ...)
- Turniri (međunarodni, regionalni, lokalni)

Korisnici pomoćnih dvorana su sportski klubovi – škole, sufinancirane od Odjela za sport za redovne aktivnosti mlađih kategorija. Navedene sportske škole su :

- Športska škola košarke Zadar
- Ženski košarkaški klub Zadar
- Košarkaški klub Sonik Puntamika
- Košarkaški klub ABC
- Košarkaški klub Voštarnica
- Klub ritmičke gimnastike Sirena
- Atletski športski klub Zadar ABC



- Odbojkaški klub Zadar
- Badminton klub Jader
- Rukometni klub Zadar 2013
- Košarkaški klub Zara
- Kendo klub OUKA

Srednje škole i ustanove koje dvoranu koriste za održavanje nastave iz TZK (edukacija) i natjecanja:

- Srednja strukovna škola "Vice Vlatković".
- Gimnazija "Franje Petrića".
- Sveučilište u Zadru
- Savez za školski sport ( završnice natjecanja u nekolicini sportova)
- Športska zajednica grada Zadra

#### **Dvorana br. 1:**

U navedenoj dvorani se od sportskih aktivnosti održavaju košarka, mali nogomet, odbojka te nastava tjelesne i zdravstvene kulture.

Navedena dvorana je adekvatna za dvoranski nogomet, tako da smo pristupili povećanju broja organiziranih malonogometnih klubova/udruga /rekreativaca i održavanja ligaških natjecanja.

U navedenoj dvorani se održavaju sajmovi, kongresi i edukacije.

#### **Dvorana br. 2:**

U navedenoj dvorani se od sportskih aktivnosti se održavaju, košarka, badminton, tenis, ritmička gimnastika te nastava tjelesne i zdravstvene kulture. U dvorani se održavaju: kongresi, sajmovi, koncerti.

#### **Dvorana br. 3:**

Navedena dvorana licencirana je za odigravanje košarkaških utakmica i kao takvoj to joj je i primarna namjena. Tu se održavaju natjecateljske košarkaške utakmice u svim razinama natjecanja. (A1-ž, A2-m, B1-m, B1-ž, turniri i utakmice svih mlađih kategorija.)

#### **Dvorana br. 4:**

U navedenoj dvorani od sportskih aktivnosti održava se košarka i odbojka te edukativna predavanja. Službena natjecanja u odbojci se održavaju u navedenoj dvorani.

#### **8.4. Programi realizirani u 2018. godini**

Tijekom godine se potaklo i realiziralo niz programa koji su značajno unaprijedili rad objekta.

Programski cilj je iskristalizirati kvalitetne korisnike svih profila u sustavu ;od vrhunskog sporta, sporta djece i mladeži, sporta za veterane i sporta za osobe sa invaliditetom, pa do kvalitetnih glazbenih, sajamskih te kongresnih događanja.

Programi koji su se ostvarili posredstvom Odjela za sport Grada Zadra, tijela Sportske zajednice, te kroz zajedničke programske zadaće i specifične programe svih organizatora i realizatora projekata:

- Pripreme seniorskih profesionalnih sportaša. Kampovi za kondicijsku pripremu. Objekt zadovoljava sve uvjete za realizaciju kampova i priprema sportskih subjekata.
- Završnica školskih regionalnih i gradskih prvenstava u košarci.
- Završnica školskih regionalnih i gradskih prvenstava u odbojci.
- Programi sportske rekreacije / za sve dobne skupine.
- Turniri u raznim sportovima za djecu i mladež.
- Otvoreno prvenstvo grada Zadra (košarka, odbojka, ritmička gimnastika, badminton). Program se realizira tijekom ljetnih mjeseci
- Dalmatinska liga u badmintonu
- Sportske igre mladih, program se realizira/održava tijekom ljetnih mjeseci
- Završnice PH za mlađe uzraste u košarci
- Završnica prvenstva Dalmacije za mlađe uzraste u Odbojci
- Prvenstvo Dalmacije u ritmičkoj gimnastici

**8.5. Popis događanja u Dvorani Krešimir Ćosić u 2018. godini:**

U 2018. godini u dvorani Krešimir Ćosić održani su sljedeći sportski i razni ostali event:

R.B	Datum	Događanje	Mjesto održavanja	Rang natjecanja
1	12.01.2018.	KK Zadar- KK Slavonski Brod 1946	DVORANA 3	KADETSKA LIGA
2	12.01.2018.	KK Jazine Arbanasi – KK Split	CENTRALNA DVORANA	PREMIJER LIGA
3	13.01.2018.	ŽKK Zadar – ŽKK Pula Črnja tours	DVORANA 3	A – 1/Ž
4	13.01.2018.	KK Zadar – KK Jazine Arbanasi	DVORANA 3	ML.KAD. LIGA
5	14.01.2018.	ŽKK Zadar – ŽKK Vodice	DVORANA 3	KADETSKA LIGA
6	15.01.2017.	KK Zadar- KK FMP	CENTRALNA DVORANA	ABA LIGA
7	19.01.2018.	KK Zadar- KK Alkar	CENTRALNA DVORANA	PREMIJER LIGA
8	20.01.2018.	Međunarodni turnir u sjedećoj odbojci „Maslenica 93“	DVORANA 1	TURNIR
9	20.01.2018.	KK ABC – KK Pakoštane	DVORANA 2	ML.KAD. LIGA
10	21.01.2018.	KK Zadar – KK Cedevita	DVORANA 3	KADETSKA LIGA
11	21.01.2018.	KK Zadar – KK Cedevita	DVORANA 3	ML.KAD. LIGA
12	22.01.2018.	KK Zadar- KK Mornar	CENTRALNA DVORANA	ABA LIGA
13	27.01.2018.	OK Zadar – OK Novalja	DVORANA 4	ML.KAD. LIGA
14	27.01.2018.	OK Zadar- OK Novalja	DVORANA 4	A - 2/Ž
15	27.01.2018.	OK Zadar – ŽOK Drenova	DVORANA 4	A - 1/Ž
16	27.01.2018.	KK Voštarnica – KK Zara	DVORANA 3	ML.KAD. LIGA
17	28.01.2018.	KK Zara – KK Šibenik	DVORANA 2	KADETSKA LIGA
18	28.01.2018.	KK Zadar- KK Cedevita	CENTRALNA DVORANA	PREMIJER LIGA
19	03.02.2018.	ŠK Zadar – KK DOŠK	DVORANA 3	ML.KAD. LIGA
20	03.02.2018.	OK Zadar – OK Šibenik	DVORANA 1	ML. KAD. LIGA
21	03.02.2018.	KK Sveučilište u Zadru – KK Cetina	DVORANA 3	A – 2/M

Izješće o radu Trgovačkog društva **ŠC Višnjik d.o.o.** za 2018. godinu

22	04.02.2018.	KK Voštarnica – KK Dražen Petrović	DVORANA 2	ML. KAD. LIGA
23	04.02.2018.	KK Jazine Arbanasi – KK ABC	DVORANA 2	ML. KAD. LIGA
24	04.02.2018.	KK Zadar – KK ABC	DVORANA 3	KADETSKA LIGA
25	04.02.2018.	KK Zara– KK Škabrnja	DVORANA 2	ML. KAD. LIGA
26	05.02.2018.	KK Zadar – KK Cibona	CENTRALNA DVORANA	ABA LIGA
27	05.02.2018.	KK Zadar - KK Cibona	DVORANA 3	KADETSKA LIGA
28	07.02.2018.	ŽKK Donat – ŽKK Brod na Savi	DVORANA 3	A – 1/Ž
29	08.02.2018.	KK Zadar – KK Zabok	CENTRALNA DVORANA	PREMIJER LIGA
30	10.02.2018.	Dino Merlin	CENTRALNA DVORANA	KONCERT
31	10.02.2018.	KK Sonik Puntamika – ŠK Zadar	DVORANA 3	ML. KAD. LIGA
32	10.02.2018.	OK Zadar – ŽOK Drenova	DVORANA 4	A – 1/Ž
33	10.02.2018.	OK Zadar II – ŽOK Marina Kaštela II	DVORANA 4	KADETSKA LIGA
34	11.02.2018.	KK Sukošan – KK Biograd	DVORANA 3	ML. KAD. LIGA
35	11.02.2018.	KK Voštarnica – KK Otok Ugljan	DVORANA 3	ML. KAD. LIGA
36	11.02.2018.	KK Tornado Zara – KK Bibinje	DVORANA 4	ML. KAD. LIGA
37	11.02.2018.	OK Zadar – OK Šibenik	DVORANA 1	KADETSKA LIGA
38	11.02.2018.	OK Zadar – OK Šibenik	DVORANA 1	KADETSKA LIGA (Ž)
39	11.02.2018.	KK Voštarnica – KK Zadar	DVORANA 2	KADETSKA LIGA
40	11.02.2018.	KK Jazine Arbanasi – KK Pakoštane	DVORANA 2	ML. KAD. LIGA
41	11.02.2018.	KK Zadar – KK FSV	DVORANA 3	KADETSKA LIGA
42	11.02.2018.	ŽKK Zadar – ŽKK Trešnjevka	DVORANA 3	A – 1/Ž
43	14.02.2018.	KK Zagreb – KK Cedevisa	CENTRALNA DVORANA	KUP KREŠIMIR ĆOSIĆ
44	14.02.2018.	KK Šibenik – KK Zabok	CENTRALNA DVORANA	KUP KREŠIMIR ĆOSIĆ

Izveštće o radu Trgovačkog društva **ŠC Višnjik d.o.o.** za 2018. godinu

45	15.02.2018.	KK Škrljevo – KK Cibona	CENTRALNA DVORANA	KUP KREŠIMIR ĆOSIĆ
46	15.02.2018.	KK Zadar – KK Sonik Puntamika	CENTRALNA DVORANA	KUP KREŠIMIR ĆOSIĆ
47	16.02.2018.	KK Zabok – KK Cedevita	CENTRALNA DVORANA	KUP KREŠIMIR ĆOSIĆ
48	16.02.2018.	KK Zadar – KK Cibona	CENTRALNA DVORANA	KUP KREŠIMIR ĆOSIĆ
49	17.02.2018.	KK Cibona – KK Cedevita	CENTRALNA DVORANA	KUP KREŠIMIR ĆOSIĆ
50	17.02.2018.	KK Zadar – KK Cedevita	DVORANA 3	ML. KAD. LIGA
51	17.02.2018.	OK Zadar – OK Medicinar Trnje	DVORANA 4	A – 1/M
52	17.02.2018.	KK Voštarnica – KK Sonik Puntamika	DVORANA 3	ML. KAD. LIGA
53	18.02.2018.	KK Jazine Arbanasi – KK Pakoštane	DVORANA 3	ML. KAD. LIGA
54	18.02.2018.	KK Zadar – KK ABC	DVORANA 3	ML. KAD. LIGA
55	18.02.2018.	OK Zadar – OK Šibenik	DVORANA 4	A – 2/Ž
56	18.02.2018.	OK Zadar – OK Dubrovnik	DVORANA 4	A – 1/Ž
57	23.02.2018.	Hrvatska - Rumunjska	CENTRALNA DVORANA	KVALIFIKACIJE
58	24.02.2018.	OKI Zadar – OKI Zagreb	DVORANA 1	A – 1/M
59	24.02.2018.	KSO Knin – OKI Zagreb	DVORANA 1	A – 1/M
60	24.02.2018.	KK ABC – ŠK Cure Zadar	DVORANA 3	ML. KAD. LIGA
61	24.02.2018.	ŠK Zadar – KK Škabrnja	DVORANA 3	ML. KAD. LIGA
62	24.02.2018.	KK Zadar – KK ABC	DVORANA 2	ML. KAD. LIGA
63	24.02.2018.	KK Sveučilište u Zadru – KK Solin	DVORANA 3	A – 2/M
64	24.02.2018.	OK Zadar III – ŽOK Dubrovnik II	DVORANA 4	A – 2/Ž
65	24.02.2018.	OK Zadar – ŽOK Enna Vukovar	DVORANA 4	A – 1/Ž

Izješće o radu Trgovačkog društva **ŠC Višnjik d.o.o.** za 2018. godinu

66	25.02.2018.	KK Zara – KK Sonik Puntamika	DVORANA 4	ML. KAD. LIGA
67	25.02.2018.	KK Bibinje – KK Voštarnica	DVORANA 2	ML. KAD. LIGA
68	25.02.2018.	KK Tornado Zara – KK Sukošan	DVORANA 2	ML. KAD. LIGA
69	25.02.2018.	KK Biograd – KK Pakoštane	DVORANA 2	ML. KAD. LIGA
70	25.02.2018.	KK Zadar – KK Dubrovnik	DVORANA 3	KADETSKA LIGA
71	25.02.2018.	KK Voštarnica – KK Zara	DVORANA 2	ML. KAD. LIGA
72	25.02.2018.	KK Voštarnica – KK Zadar	DVORANA 2	ML. KAD. LIGA
73	25.02.2018.	KK Zadar– KK DOŠK	DVORANA 4	ML. KAD. LIGA
74	25.02.2018.	KK ABC – KK Zara	DVORANA 4	KADETSKA LIGA
75	25.02.2018.	ŽKK Zadar – ŽKK Split	DVORANA 3	A – 1/Ž
76	26.02.2018.	Hrvatska - Nizozemska	CENTRALNA DVORANA	KVALIFIKACIJE
77	02.03.2018.	Hrvatska - Francuska	CENTRALNA DVORANA	BOKS SVJETSKA LIGA
78	03.03.2018.	KK Sonik Puntamika – KK Cetina	DVORANA 3	A – 2/M
79	03.03.2018.	KK Zadar – KK ABC	DVORANA 3	ML. KAD. LIGA
80	04.03.2018.	KK Jazine Arbanasi – KK Vrijednosnice Osijek	CENTRALNA DVORANA	PREMIJER LIGA
81	04.03.2018.	KK Zara – KK Voštarnica	DVORANA 3	KADETSKA LIGA
82	04.03.2018.	OK Donat – ŽOK Dubrovnik	DVORANA 4	B – 1/Ž
83	05.03.2018.	KK Zadar – KK Mega leks	CENTRALNA DVORANA	ABA LIGA
84	09.03.2018.	KK Zadar – KK Jazine Arbanasi	CENTRALNA DVORANA	PREMIJER LIGA
85	09.03.- 11.03.2018.	Kendo kamp	DVORANA 1	TURNIR

Izvjješće o radu Trgovačkog društva **ŠC Višnjik d.o.o.** za 2018. godinu

86	10.03.2018.	ŠK Zadar cure – KK Škabrnja	DVORANA 3	ML. KAD. LIGA
87	10.03.2018.	ŠK Zadar II – KK Zara	DVORANA 3	ML. KAD. LIGA
88	10.03.2018.	ŽKK Zadar – ŽKK Plamen Požega	DVORANA 3	A – 1/Ž
89	10.03.2018.	KK Zadar – KK Zara	DVORANA 3	ML. KAD. LIGA
90	11.03.2018.	OK Donat – ŽOK DC Kaštela	DVORANA 1	B – 1/Ž
91	11.03.2018.	OK Zadar II – ŽOK DC Kaštela	DVORANA 1	B – 1/Ž
92	11.03.2018.	KK Sveučilište u Zadru – KK Omiš Galeb	DVORANA 3	A – 2/M
93	17.03.2018.	OK Zadar II – OK Makarska	DVORANA 1	B – 1/Ž
94	17.03.2018.	KK Sveučilište u Zadru – KK Dubrovnik	DVORANA 3	A – 2/M
95	17.03.2018.	OK Donat – ŽOK Sinj	DVORANA 4	B – 1/Ž
96	18.03.2018.	KK Jazine Arbanasi – KK Alkar	CENTRALNA DVORANA	PREMIJER LIGA
97	18.03.2018.	ŠK Zadar cure – KK Škabrnja	DVORANA 3	ML. KAD. LIGA
98	18.03.2018.	KK Zadar – KK Pazin	DVORANA 3	KADETSKA LIGA
99	18.03.2018.	KK Voštarnica – KK Šibenik	DVORANA 4	KADETSKA LIGA
100	19.03.2018.	KK Zadar – KK Voštarnica	DVORANA 3	JUNIORSKA LIGA
101	23.03.2018.	ŠK Zadar – ŠK Zadar cure	DVORANA 3	ML. KAD. LIGA
102	24.03.2018.	KK Sonik Puntamika – KK ABC	DVORANA 2	ML. KAD. LIGA
103	24.03.2018.	ŽKK Zadar – ŽKK Trešnjevka 2009	DVORANA 3	A – 1/Ž
104	25.03.2018.	Uskrсни turnir polaznika škole odbojke Zadar	DVORANA 4	TURNIR
105	25.03.2018.	KK Biograd – KK Voštarnica	DVORANA 3	ML. KAD. LIGA

Izvješće o radu Trgovačkog društva **ŠC Višnjik d.o.o.** za 2018. godinu

106	28.03.2018.	KK Voštarnica – KK Šibenik	DVORANA 2	KADETSKA LIGA
107	31.03.2018.	KK Jazine Arbanasi – KK Zagreb	CENTRALNA DVORANA	PREMIJER LIGA
108	05.04.2018.	KK Zadar – KK Hermes Analitica	CENTRALNA DVORANA	PREMIJER LIGA
109	06.04.2018.	KK Zara – KK Sukošan	DVORANA 3	KADETSKA LIGA
110	07.04.2018.	KK Zara – KK Zagreb	DVORANA 2	ML. KAD. LIGA
111	07.04.2018.	Petar Grašo	CENTRALNA DVORANA	KONCERT
112	08.04.2018.	KK Sonik Puntamika – ŠK Zadar	DVORANA 4	ML. KAD. LIGA
113	08.04.2018.	KK Škabrnja cure – ŠK Zadar II	DVORANA 2	ML. KAD. LIGA
114	08.04.2018.	KK Zara – KK ABC	DVORANA 2	ML. KAD. LIGA
115	08.04.2018.	KK Pakoštane – KK Tornado Zara	DVORANA 4	ML. KAD. LIGA
116	08.04.2018.	KK Bibinje – KK Sukošan	DVORANA 3	ML. KAD. LIGA
117	14.04.2018.	OK Zadar II – OK Mladost 2000	DVORANA 1	B – 1/Ž
118	14.04.2018.	ŠK Zadar cure – KK Zara	DVORANA 4	ML. KAD. LIGA
119	15.04.2018.	ŠK Zadar cure – ŽKK Vodice	DVORANA 4	ML. KAD. LIGA
120	15.04.2018.	KK Sonik Puntamika – KK Voštarnica	DVORANA 2	ML. KAD. LIGA
121	17.04.2018.	KK Zadar – KK Dubrava	DVORANA 3	KADETSKA LIGA
122	18.04.2018.	KK Zadar – KK Vrijednosnice Osijek	CENTRALNA DVORANA	PREMIJER LIGA
123	21.04.2018.	ŠK Zadar II – ŠK Zadar cure	DVORANA 3	ML. KAD. LIGA
124	21.04.2018.	ŠK Zadar – KK Zara	DVORANA 3	ML. KAD. LIGA
125	21.04.2018.	KK Škabrnja – KK Zara	DVORANA 3	ML. KAD. LIGA
126	21.04.2018.	KK Voštarnica – KK Sukošan	DVORANA 4	ML. KAD. LIGA
127	21.04.2018.	KK Zadar – KK Split	DVORANA 3	KADETSKA LIGA
128	21.04.2018.	KK Zadar – KK Kaštela	CENTRALNA DVORANA	PREMIJER LIGA



Izješće o radu Trgovačkog društva **ŠC Višnjik d.o.o.** za 2018. godinu

129	22.04.2018.	KK Voštarnica – KK Pakoštane	DVORANA 4	ML. KAD. LIGA
130	22.04.2018.	KK Otok Ugljan – KK Biograd	DVORANA 3	ML. KAD. LIGA
131	22.04.2018.	KK Bibinje – KK Biograd	DVORANA 3	ML. KAD. LIGA
132	22.04.2018.	KK Voštarnica – KK Zadar	DVORANA 4	ML. KAD. LIGA
133	22.04.2018.	KK ABC – KK Zara	DVORANA 3	ML. KAD. LIGA
134	22.04.2018.	OK Donat – ŽOK Trogir	DVORANA 4	B – 1/Ž
135	27.04.2018.	ŠK Zadar – KK Sonik Puntamika	DVORANA 3	ML. KAD. LIGA
136	28.04.2018.	ŠK Zadar cure – KK Sonik Puntamika	DVORANA 3	ML. KAD. LIGA
137	29.04.2018.	KK Škabrnja cure – KK ABC	DVORANA 3	ML. KAD. LIGA
138	29.04.2018.	KK Bibinje – KK Pakoštane	DVORANA 4	ML. KAD. LIGA
139	29.04.2018.	KK ABC – KK Voštarnica	DVORANA 3	KADETSKA LIGA
140	29.04.2018.	OK Donat – OK Brda II	DVORANA 1	B – 1/Ž
141	02.05.2018.	KK Zadar – KK Zabok	CENTRALNA DVORANA	PREMIJER LIGA
142	05.05.2018.	Liga prvaka u sjedećoj odbojci	DVORANA 1	TURNIR
143	06.05.2018.	KK Zadar – KK Bjelovar	DVORANA 3	KADETSKA LIGA
144	06.05.2018.	OK Zadar – OK Šibenik	DVORANA 4	ML. KAD. LIGA
145	06.05.2018.	KK ABC – KK KOprivnica	DVORANA 2	KADETSKA LIGA
146	12.05.2018.	KK Zadar – KK Cibona	CENTRALNA DVORANA	PREMIJER LIGA
147	13.05.2018.	Završni turnir županijske lige najmlađih kadeta	DVORANA 2+3+4	TURNIR
148	20.05.2018.	KK Zadar – KK Cibona	CENTRALNA DVORANA	PREMIJER LIGA
149	26.05.- 27.05.2018.	XXII Međunarodni turnir u košarci u sjećanje na Krešimira Ćosića	DVORANA 3	TURNIR
150	09.06. – 10.06.2018.	Turnir Škole košarke Zadar za djevojčice	DVORANA 4	TURNIR
151	09.06.2018.	25. festival sportske rekreacije Hrvatske	DVORANA 1	TURNIR
152	09.06.2018.	Turnir u badmintonu	DVORANA 2	TURNIR

Izješće o radu Trgovačkog društva **ŠC Višnjik d.o.o.** za 2018. godinu

153	15.06. – 17.06.2018.	14. internacionalni turnir „Voštarnica 2018“	DVORANA 3+4	TURNIR
154	06.07.- 08.07.2018.	Kendo „Iadera Gashuku 2018“	DVORANA 3	TURNIR
155	01.09. – 02.09.2018.	14. Memorijalni turnir barba Tomo Amižić	CENTRALNA DVORANA	TURNIR
156	20.09. – 23.09.2018.	Zadar basketball tournament 2018	CENTRALNA DVORANA	TURNIR
157	30.09.2018.	Sirena kup, 8. Međunarodni turnir u ritmičkoj gimnastici	CENTRALNA DVORANA	TURNIR
158	06.10.2018.	KK Zadar – KK Cedevita	CENTRALNA DVORANA	ABA LIGA
159	06.10.2018.	ŽKK Zadar – ŽKK Brod na Savi	DVORANA 3	A – 1/Ž
160	06.10.2018.	OK Zadar – OK Šibenik 91	DVORANA 4	A – 1/M
161	06.10.2018.	OK Zadar – ŽOK Azena Velika Gorica	DVORANA 4	A – 1/Ž
162	06.10. – 07.10.2018.	12. Kup Hrvatske u sjedećoj odbojci	DVORANA 1	TURNIR
163	14.10.2018.	OK Zadar II- OK Makarska	DVORANA 4	B – 1/Ž
164	18.10.2018.	KK Zadar – KK Gorica	CENTRALNA DVORANA	PREMIJER LIGA
165	20.10.2018.	ŽKK Zadar – ŽKK Zagreb	DVORANA 3	A – 1/Ž
166	20.10.2018.	OK Zadar – OK Split	DVORANA 4	A – 1/Ž
167	20.10.2018.	OK Zadar – OK Medicinar Trnje	DVORANA 4	A – 1/M
168	20.10. – 21.10.2018.	Basket4kids – kvalifikacijski turnir	DVORANA 3 + 4	TURNIR
169	21.10.2018.	KK Zadar – KK Mornar	CENTRALNA DVORANA	ABA LIGA
170	24.10.2018.	OK Zadar – OK Mladost Ribola Kaštela	DVORANA 4	KUP HRVATSKE
171	24.10.2018.	OK Zadar – OK Poreč	DVORANA 4	KUP HRVATSKE
172	27.10.2018.	KK Zara – KK DOŠK	DVORANA 4	KADETSKA LIGA
173	28.10.2018.	OK Zadar II – OK Brda II	DVORANA 4	B – 1/Ž
174	03.11.2018.	ŽKK Zadar – ŽKK Ragusa	DVORANA 2	KADETSKA LIGA
175	03.11.2018.	ŽKK Zadar – ŽKK Plamen Požega	DVORANA 3	A – 1/Ž
176	04.11.2018.	KK Sveučilište u Zadru – KK Mislav	DVORANA 3	A - 2/M

Izvjeshće o radu Trgovačkog društva **ŠC Višnjik d.o.o.** za 2018. godinu

177	04.11.2018.	ŽKK Zadar – ŽKK Vodice	DVORANA 3	A – 2/M
178	04.11.2018.	KK Zadar – KK Vrijednosnice Osijek	CENTRALNA DVORANA	PREMIJER LIGA
179	04.11.2018.	OK Zadar – ŽOK Nova Gradiška	DVORANA 4	A – 1/Ž
180	07.11.2018.	OK Zadar – HAOK Rijeka	DVORANA 4	KUP HRVATSKE
181	08.11.2018.	KK Sveučilište u Zadru – OKK Dražen Petrović	DVORANA 3	A – 2/M
182	09.11.2018.	KK Zadar – KK Mega leks	CENTRALNA DVORANA	ABA LIGA
183	09.11.2018.	Košarkaška liga srednjih škola Zadarske Županije	DVORANA 3	TURNIR
184	10.11.2018.	Udruga Kissa plesno natjecanje	DVORANA 3	TURNIR
185	10.11.2018.	KK Zadar – KK ABC	DVORANA 2	KADETSKA LIGA
186	10.11.2018.	OK Zadar II – OK Omiš	DVORANA 1	B – 1/Ž
187	12.11.2018.	Košarkaška liga srednjih škola Zadarske Županije	DVORANA 3	TURNIR
188	14.11.2018.	KK Zadar – KK Alkar	CENTRALNA DVORANA	PREMIJER LIGA
189	15.11. – 17.11.2018.	3. Kongres sportskog turizma	PRESS CENTAR	KONGRES
190	16.11.2018.	KK Zadar – KK Šibenik	DVORANA 3	KADETSKA LIGA
191	17.11.2018.	KK ABC – KK Sonik Puntamika	DVORANA 2	KADETSKA LIGA
192	17.11.2018.	OK Zadar – OK Croatia	DVORANA 4	A – 1/M
193	17.11.2018.	OK Zadar – OK Kostrena	DVORANA 4	A – 1/Ž
194	18.11.2018.	OK Zadar – OK Šibenik	DVORANA 4	ML. KAD. LIGA
195	18.11.2018.	OK Kaštela – OK Šibenik	DVORANA 4	ML. KAD. LIGA
196	18.11.2018.	OK Zadar – OK Kaštela	DVORANA 4	ML. KAD. LIGA
197	18.11.2018.	OK Zadar – OK Vodice	DVORANA 4	ML. KAD. LIGA
198	19.11.2018.	Košarkaška liga srednjih škola Zadarske Županije	DVORANA 3	TURNIR
199	20.11.2018.	KK Sveučilište u Zadru – KK Diadora	DVORANA 3	A – 2/M
200	23.11.2018.	Željko Bebek	CENTRALNA DVORANA	KONCERT

Izješće o radu Trgovačkog društva **ŠC Višnjik d.o.o.** za 2018. godinu

201	24.11. – 25.11.2018.	Gradu s ljubavlju – košarkaški turnir u organizaciji ŠK Zadar	DVORANA 3+4	TURNIR
202	24.11.2018.	ŽKK Zadar II – KK Salona	DVORANA 3	B – 2/Ž
203	25.11.2018.	OK Zadar – OK Mladost Knin	DVORANA 4	ML. KAD. LIGA
204	25.11.2018.	OK Zadar – OK Mladost Knin	DVORANA 3	B – 1/M
205	26.11.2018.	KK Zadar – KK Budućnost	CENTRALNA DVORANA	ABA LIGA
206	27.11.2018.	Košarkaška liga srednjih škola Zadarske Županije	DVORANA 3	TURNIR
207	30.11.2018.	Odbojkaška liga srednjih škola Zadarske Županije	DVORANA 4	TURNIR
208	01.12. – 02.12.2018.	Prvenstvo Hrvatske u kendu	DVORANA 3	TURNIR
209	01.12.2018.	KK ABC – KK Sonik Puntamika	DVORANA 2	KADETSKA LIGA
210	01.12.2018.	OK Zadar – OK Dinamo	DVORANA 4	A – 1/Ž
211	01.12.2018.	OK Zadar – OK Kitro Varaždin	DVORANA 4	A – 1/M
212	01.12.2018.	ŽKK Zadar – ŽKK Ragusa	DVORANA 3	A – 1/Ž
213	02.12.2018.	OK Zadar II – OK Nova Mokošica	DVORANA 1	B – 1/Ž
214	03.12.2018.	Odbojkaška liga srednjih škola Zadarske Županije	DVORANA 4	TURNIR
215	04.12.2018.	Košarkaška liga srednjih škola Zadarske Županije	DVORANA 3	TURNIR
216	06.12.2018.	KK Zadar – KK Cedevisa	CENTRALNA DVORANA	PREMIJER LIGA
217	07.12.2018.	KK Sveučilište u Zadru – KK Sukošan	DVORANA 3	A – 2/M
218	08.12.2018.	KK ABC – KK Šibenik	DVORANA 2	KADETSKA LIGA
219	11.12.2018.	Odbojkaška liga srednjih škola Zadarske Županije	DVORANA 4	TURNIR
220	14.12.2018.	Košarkaška liga srednjih škola Zadarske Županije	DVORANA 3	TURNIR
221	14.12.2018.	KK Zadar – KK Igokea	CENTRALNA DVORANA	ABA LIGA
222	15.12.2018.	ŽKK Zadar – ŽKK Mursa	DVORANA 3	A – 1/Ž
223	15.12.2018.	OK Zadar – OK Šibenik 91	DVORANA 4	A – 1/M
224	15.12.2018.	OK Zadar – ŽOK Osijek	DVORANA 4	A – 1/Ž

225	16.12.2018.	OK Zadar II- ŽOK Sinj	DVORANA 4	B - 1/Ž
226	16.12.2018.	Dalmatinska liga u badmintonu	DVORANA 1+2	TURNIR
227	18.12.2018.	KK Zadar – KK Šibenik	CENTRALNA DVORANA	PREMIJER LIGA
228	21.12.2018.	KK Zadar – KK FMP	CENTRALNA DVORANA	ABA LIGA
229	22.12.2018.	Božićni turnir polaznika škole odbojke	DVORANA 4	TURNIR

## 8.6. ZAKLJUČAK DVORANA

Polazeći od toga da je dvorana Krešimir Ćosić višenamjenski objekt, dobro je što se dobila široka lepeza korisnika i na taj način se povećava vlastiti udio sredstava koja nisu ovisni o proračunskim sredstvima Grada Zadra, koja se usmjeravaju kroz razne programe prema Športskom centru Višnjik d.o.o.. U odnosu na prošlu godinu broj ukupnih događanja u centralnoj i pomoćnim dvoranama povećao se s 187, na 229 događanja, a sama centralna dvorana je u punom pogonu glede trenažnog procesa košarkaškog kluba Zadar.

S obzirom na misiju i strateške ciljeve tvrtke kojima se želi pospješiti i osigurati svim građanima putem korištenja sportskih objekata tjelesna, zdravstvena i kulturna rekreacija, sa zadovoljstvom valja napomenuti široku paletu programa koji su se pružali našim korisnicima tijekom godine:

- Tjelesna i zdravstvena kultura (u području obrazovanja),
- Natjecateljski sport,
- Sportska rekreacija,
- Sport invalida,
- Sportski turizam,
- Zabavne i kulturne manifestacije,
- Seminari, prezentacije, domjenci i sl.

Za dodatno povećanje termina (prihoda) potiče se organizacija određenog broja glazbenih, sajamskih i kongresnih događanja u centralnoj dvorani.

Ukupno ocjenjujući može se ustvrditi da je dvorana Krešimir Ćosić svojim funkcioniranjem obavila svoje zadaće, da svojim djelovanjem doprinosi razvitku i

promicanju svih razina sporta i ostalih glazbeno-zabavnih aktivnosti za građane Grada Zadra.

Aktivnosti/ciljevi za unaprjeđenje poslovanja:

- Modifikacija postojećih programa, radi pružanja dodatnih usluga,
- Suradnja s inozemnim turoperatorima, sportski turizam,
- Strateška suradnja s agencijama i tvrtkama za organizaciju zabavnih, sajamskih i kongresnih događanja,
- Kvalitetno održavanje objekta radi održivog razvoja,
- Edukacija i osposobljavanje osoblja za obavljanje različitih oblika poslova,
- EU fondovi, pristupanje natjecajima,
- Racionalizacija operativnih troškova u objektu.

## **9. OTVORENI I ZATVORENI TERENI**

### **9.1. UVOD**

Otvoreni i zatvoreni tereni (OZT) u sklopu ŠC Višnjik, zadnjih nekoliko godina postali su glavno mjesto zadarskog športa i rekreacije, ali i mjesto druženja za mnogobrojne građane. Iz spomenutog razloga, u medijima i javnosti, popularni su i kao „dnevni boravak“ grada Zadra.

Rekonstrukcijom športskog centra obnovljeni su vanjski košarkaški, odbojkaški tereni (nova tartan podloga i novi koševi sa zaštitom), postavljena je nova najmodernija umjetna trava za odigravanje malonogometnih utakmica. Atletska staza zadovoljava sve europske standarde i omogućava organizaciju mnogobrojnih atletskih profesionalnih i amaterskih natjecanja i treninga. Na gornjem dijelu sportskog centra kompletno je obnovljeno vježbalište na otvorenom (open workout) postavljenjem nove podloge, umjetne trave i tartana.

Izgradnjom trim staze za trčanje dugačke skoro 1300 metara koja se prostire kroz čitavi vanjski dio športskog centra omogućen je trening rekreativcima i amaterima, te je na taj način smanjeno opterećenje atletske staze koja je prvenstveno namijenjena profesionalnim atletičarima i drugim sportašima za treniranje. Tu su i četiri nova poligona za vježbanje na otvorenom koja su opremljena spravama za vježbanje prilagođenim i za vježbanje invalida.

Svakako treba istaknuti da je ŠC Višnjik krenuo u izgradnju teniskog centra, koji će s ukupno deset teniskih terena biti središnje mjesto za trening i pripremu tenisača iz Dalmacije, ali i Hrvatske. Razlog za kretanje u takav projekt je polufinalni susret Davis Cup natjecanja između Hrvatske i Sjedinjenih Američkih Država, koji organiziran na najvišem nivou, a prenesen je na oko dvjesto televizija diljem svijeta, što je pridonijelo i velikoj promidžbi hrvatskog sporta i turizma.

Naravno, osim sporta i rekreacije za odrasle, vrlo važna novost je da je realiziran i projekt dječjeg igrališta za one najmlađe. S četiri poligona za dječju igru, ali i vježbanje, ŠC Višnjik je pokazao da vodi brigu o zdravlju i razvoju zadarske djece, a što su građani i roditelji primili s velikim zadovoljstvom.

Također, za sve građane koji vole životinje i posjeduju kućne ljubimce, napravljen je i ograđeni park za njihovo šetanje, trčanje i vježbanje, što je rijetkost za vidjeti u ostalim

hrvatskim, ali i europskim gradovima.

Valja za spomenuti da nisu ostali zakinuti ni zadarski građani starije dobi za koje je izrađeno novo boćalište, koje je središnja točka njihovog okupljanja i druženja, a time su neizmjerljivo zadovoljni i zahvalni ŠC Višnjiku.

Svi navedeni sadržaji su adekvatno osvjetljeni, tako da je njihovo korištenje moguće i u večernjim satima, do vremena zatvaranja centra.

Višenamjenski športski centar pružanjem svojih usluga na tržištu omogućava da se osiguraju uvjeti za bavljenje različitim modelima športske aktivnosti (športsko obrazovanje, natjecateljski šport, rekreacija, školski i sveučilišni šport) i za različite kategorije korisnika (zabavno-kulturne manifestacije).

U navedenim prostorima uz redovne trenažne aktivnosti športskih škola i klubova, svoje aktivnosti održavaju srednje škole i Sveučilište Zadar za nastavu tjelesne i zdravstvene kulture (edukacija), osobe s posebnim potrebama i niz udruga za rekreaciju i slobodno vrijeme (rekreacija).

Na sistemskoj razini sportske aktivnosti u višenamjenskim športskim objektima trebaju doprinijeti razvoju svih segmenata sporta, u skladu s općim ciljem Programa u području sporta. S individualnog stajališta, športski projekti i ostali događaji trebaju u konačnici dovesti do povećanja razine sudjelovanja u športu i rekreaciji, odnosno u korištenju objekata.

Korisnici :

- Udruga za autizam
- Udruga veterana vojne policije domovinskog rata
- KBK Sv. Zoilo
- PD Paklenica
- Klub atletskih veterana
- Atletski savez Zadarske županije
- AK Olympionik
- AK Alojzije Stepinac
- Relax
- Sklek
- Hula Hop



- Krav Maga Donat
- Gimnastički klub Salto
- TK Zadar 08
- Judo klub
- Boksачki klub Diabolik
- OK Zadar
- OK Donat
- NK Zadar
- NK Zara
- NK Abeceda sporta
- ŽNK Donat
- AŠK
- Triatlon klub Zadar
- Sveučilište Zadar
- Privatna osnovna škola Nova
- Privatna gimnazija s pravom javnosti Nova

## 9.2. TERENI I DVORANE

Košarkaški i odbojkaški vanjski tereni br. 1, br. 2, br. 3, br. 4

Na navedenim terenima se od sportskih aktivnosti održavaju košarka, odbojka, badminton, te nastave tjelesne i zdravstvene kulture.



Slika 1 – Košarkaški i odbojkaški tereni

Nogometna igrališta s umjetnom travom br. 1, br. 2, br. 3, br. 4

Na navedenim terenima se igra nogomet te rukomet.



Slika 2 - Novi vanjski tereni s umjetnom travom s rasvjetom

Teniski centar



Slika 3 – pomoćni teniski tereni



Slika 4 – centralni teniski teren

### Trim staza



Slika 5 – trim staza

### Rukometno igralište s plavom anti stresnom podlogom.



Slika 6 - Rukometno igralište

## Dječje igralište



Slika 7 – dječje igralište



Slika 8 – dječje igralište


### Atletska staza i nogometno igralište s prirodnom travom

Na navedenim sportskim terenima odigravaju se razni sportovi. Na igralištu s prirodnom travom održavaju se treninzi i utakmice nogometa, baseball-a, rugby-a, australskog nogometa, te razna školska natjecanja.



Slika 9 - Obnovljena atletska staza i nogometno igralište

### Bacalište za kuglu



Slika 10 - Bacalište za kuglu

### Gimnastička dvorana

U navedenoj dvorani održavaju se svakodnevni treninzi gimnastike i gimnastička natjecanja.



Slika 11 – Gimnastička dvorana

### Boksačka dvorana 1 s teretanom:

U dvorani se održavaju treninzi boksa.



Slika 12 – Boksačka dvorana

## Boksačka dvorana 2

Dvorana je preuređena krajem 2017. godine za potrebe boksačkih treninga, te je već korištena za pripreme kadetske i juniorske boksačke reprezentacije Hrvatske.



Slika 13 - Boksačka dvorana

## Mala judo dvorana:

U dvorani se održavaju treninzi juda.



Slika 14 - Judo dvorana



Vježbališta na otvorenom su jedna od posjećenijih lokacija za trening profesionalnih i rekreativnih sportaša, a sa stazom za trčanje upotpunjuju cijeli centar i pružaju zadovoljstvo treniranja svim korisnicima.



Slika 9 – Vježbalište

### **9.3. PROGRAMI REALIZIRANI U 2018. GODINI**

Kraj 2018. godine bio je vrlo zahtjevan, ali i uspješan period za ŠC Višnjik i odjel otvorenih i zatvorenih terena. Svakako najvažniji događaj bio je polufinalni ogled Davis Cup natjecanja između Hrvatske i SAD-a. Na krilima tog susreta, a u suradnji s Hrvatskim teniskim savezom i Gradom Zadrom, realiziran je projekt teniskog centra koji će u budućnosti predstavljati središnje mjesto hrvatskog i dalmatinskog tenisa. Svakog dana otvorene i zatvorene terene koristi oko 1500 korisnika. Dvadesetak Udruga redovno održava svoje treninge i natjecanja u centru. Kroz 2018. godinu na otvorenim i zatvoreni terenima ŠC Višnjik, održano je više desetaka sportskih manifestacija.

Programski cilj je iskristalizirati kvalitetne korisnike svih profila u sustavu: od vrhunskog športa, športa djece i mladeži, športa za veterane i športa za osobe s invaliditetom. Programi koji su se ostvarili u organizaciji ŠC Višnjik, te posredstvom Odjela za šport

Grada Zadra, tijela Športske zajednice, te kroz zajedničke programske zadaće i specifične programe svih organizatora i realizatora projekata:

- Polufinale Davis Cup Hrvatska - SAD
- Izgradnja teniskog centra – sedam zemljanih terena, do kraja 2019. izgradnja još tri betonska terena
- Jesenski miting AŠK
- Seniorske i juniorske prvenstvene utakmice RK Zadar
- Seniorske i juniorske prvenstvene utakmice ŽNK Donat
- Futsal utakmice veterana HV
- Seniorske i juniorske utakmice OK Donat
- Seniorske i juniorske utakmice OK Zadar
- Utakmice mlađih uzrasta NK Zadar
- Utakmice mlađih uzrasta NK Zara
- Utakmice mlađih uzrasta NK Abeceda športa
- Prvenstvo Hrvatske u australskom nogometu
- Erste plava atletska liga
- Prvenstvo Hrvatske u vatrogastvu
- 18. Olimpijski festival dječjih vrtića Hrvatske
- Dalmatinska atletska liga za limače i limačice
- Prvenstvo srednjih škola Zadarske županije u atletici
- Prvenstvo osnovnih škola Zadarske županije u atletici
- Prvenstvo Hrvatske u hodanju na stazi i na 10 000 m
- Prvenstvo Dalmacije u atletici za limače i limačice
- Dalmatinska atletska liga za seniore
- Humanitarni nogometni turnir "Antonio Jurjević"
- Košarkaški turnir (basket) Diadora Open
- Međunarodno prvenstvo za veterane u atletici
- Prvenstvo Hrvatske u tenisu do 14 godina
- Dan otvorenih vrata i koncert grupe Colonia za Dan grada Zadra

#### **9.4. ZAKLJUČAK OTVORENIH I ZATVORENIH TERENA**

Budući da su otvoreni i zatvoreni tereni (OZT) višenamjenski objekt s mnogobrojnim sadržajima, ponosno možemo istaknuti da obuhvaćamo širok sloj sportaša i rekreativaca koji su korisnici terena, od najmlađih do najstarijih. To naravno pridonosi povećanju sredstava koja nisu ovisna o proračunskim sredstvima Grada Zadra, koja se usmjeravaju kroz razne programe prema Športskom centru Višnjik d.o.o.

S obzirom na misiju i strateške ciljeve tvrtke kojima se želi pospješiti i osigurati tjelesna, zdravstvena i kulturna rekreacija svim građanima putem korištenja sportskih objekata, sa zadovoljstvom valja napomenuti veliki broj programa koji se pružaju našim korisnicima tijekom godine:

- Tjelesna i zdravstvena kultura (u području obrazovanja),
- Natjecateljski šport,
- Športska rekreacija,
- Šport invalida,
- Športski turizam,
- Zabavne i kulturne manifestacije,

Da bi se unaprijedilo pružanje postojećih usluga na centru, ali i realizacija novih projekata, potrebna je svakako daljnja suradnja ŠC Višnjik s Gradom Zadrom, Županijom, ali i sportskim savezima, kao na primjeru teniskog centra. To bi pridonijelo organizaciji novih kvalitetnih sadržaja i sportskih, kulturnih i zabavnih manifestacija u kojima se ŠC Višnjik dokazao kao odličan domaćin i organizator.

S povećanim brojem sportskih, kulturnih i zabavnih manifestacija na otvorenim i zatvorenim terenima u sklopu ŠC Višnjik, potrebno je razmotriti ulaganje u smještajne kapacitete, kako bi se privukli sportaši iz ostalih krajeva Hrvatske, ali i Europe, a u svrhu pružanja kvalitetnijeg treninga i boravka sportaša i drugih gostiju, što bi posljedično dovelo i do povećanja prihoda u poslovanju ŠC Višnjik.

Ukupno ocjenjujući može se ustvrditi da su otvoreni tereni ŠC Višnjik svojim funkcioniranjem obavili svoju zadaću, da svojim djelovanjem doprinosi razvitku i promicanju svih razina sporta i ostalih kulturno-zabavnih aktivnosti za građane Grada Zadra.

Aktivnosti/ciljevi za unaprjeđenje poslovanja:

- Izrada strateškog marketinškog plana,

- Strategija/metoda određivanja cijena usluga,
- Modifikacija postojećih programa, radi pružanja dodatnih usluga,
- Suradnja s inozemnim turoperatorima, sportski turizam,
- Strateška suradnja s agencijama i tvrtkama za organizaciju zabavnih, sajamskih i kongresnih događanja,
- Kvalitetno održavanje centra radi održivog razvoja,
- Edukacija i osposobljavanje osoblja za obavljanje različitih oblika poslova,
- EU fondovi, pristupanje natjecajima,
- Racionalizacija operativnih troškova u objektu.

## 10. ZAKLJUČAK

Poslovanje ŠC Višnjik d.o.o. provodilo se sukladno važećim propisima i registriranim djelatnostima. Društvo je osnovano prvenstveno radi poboljšanja kulture života, odnosno da se putem korištenja športskih objekata građanima grada Zadra i okolice, osigura tjelesna i zdravstvena kultura, te približe natjecateljski i rekreativni sportovi. Štoviše rekonstrukcijom atletske staze, otvorenih terena, vanjske rasvjete, izgradnjom trim staze zajedno s vježbalištem na otvorenom i parkingom, teniskim centrom sa sedam izrađenih terena (od predviđenih 10) s rasvjetom, dječjim parkom s igralištima, te bočalištem podiglo je uslugu korištenja športskih objekata na vrlo visoku razinu, a samim time kvalitetu uvjeta bavljenja amaterskim i profesionalnim sportom, te sportskom rekreacijom građana. Broj građana koji koriste naše športske objekte povećao se na oko 3500 korisnika dnevno. Također i broj klubova, udruga, obrazovnih ustanova je u stalnom porastu i u 2018. godini prešao je brojku od 160. Organizirano je oko 500 događanja nacionalnog i međunarodnog karaktera kojima smo se kao i prethodnih godina pokazali kao vrsni organizatori/suorganizatori/domaćini zabavnih priredbi i sportskih događanja.

Poslovne aktivnosti Društva izložene su različitim vrstama financijskih rizika, tržišnom riziku, kreditnom riziku i riziku likvidnosti, no unatoč istome, Društvo svoje obveze uspjeva podmirivati u rokovima. Uprava prati financijske rizike i njihov mogući utjecaj na poslovanje Društva. Najznačajniji utjecaj u 2018. godini je na poslovanje Društva utjecao kreditni rizik, jer, premda Društvo nastoji prikupiti instrumente osiguranja plaćanja u svrhu zaštite mogućih financijskih gubitaka uslijed neizvršenih plaćanja, u tekućem su razdoblju nastali određeni gubici od umanjenja vrijednosti kupca.

Iako je Društvo osnovano prvenstveno radi poboljšanja kulture života, odnosno da se putem korištenja športskih objekata građanima grada Zadra i okolice, osigura tjelesna i zdravstvena kultura, te približe natjecateljski i rekreativni sportovi, Društvo je uspjele ostvariti dobit iz poslovanja. U 2018. godini Društvo je povećalo prihode od prodaje za 32,6 % i 5 godinu zaredom posluje pozitivno.

U Zadru, 15. lipanj 2019.

Direktor

Denis Karlović



ŠPORTSKI CENTAR VIŠNJK d.o.o.  
za upravljanje sportskim objektima  
Splitska 3  
23 000 ZADAR  
tel: 023/494-860 fax: 023/302-402  
MB: 01759418 OIB: 79086303924  
žiroračun: HR3624020061100527333  
e-mail: info@visnjik.hr



Zadar, 28. lipnja 2019.g.  
Oznaka: GZ-53/19

ZADARSKA ŽUPANIJA  
GRAD ZADAR

Primljeno:	03-07-2019	
Klasifikacijska oznaka:	Org. jed.	
620-0119-01/47	12	
Uredžbeni broj:	Prilog	Vrijed.
343-19-1	6	-

**GRADSKO VIJEĆE GRADA ZADRA**  
putem UO za kulturu i šport  
Narodni trg 1  
Zadar

**PREDMET : Dostava Godišnjeg financijskog izvješća i Izvješća o radu za 2018. godinu**

Poštovani,

U prilogu Vam dostavljamo, u pismenoj formi i na CD-u, dokumentaciju kako slijedi:

- Odluku o utvrđivanju GFI za 2018. godinu
- Odluku o uporabi dobiti za 2018. godinu
- Odluku o prihvaćanju Izvješća o radu Društva za 2018. godinu
- Odluku i prihvaćanju revidiranih GFI za 2018. godinu
- Financijske izvještaje za 2018. godinu zajedno s Izvještajem neovisnog revizora
- Izvješće o radu za 2018. godinu

S poštovanjem,

Denis Karlović  
Direktor

**ŠPORTSKI CENTAR VIŠNJIK d.o.o.**

**FINANCIJSKI IZVJEŠTAJI**

**ZA GODINU KOJA JE ZAVRŠILA 31. PROSINCA 2018.**

**ZAJEDNO S IZVJEŠTAJEM NEOVISNOG REVIZORA**

## S A D R Ž A J

	Stranica
Godišnje izvješće Uprave o stanju Društva za 2018. godinu	
Odgovornost za financijske izvještaje .....	1
Izvješće neovisnog revizora .....	2 – 5
Bilanca na dan 31. prosinca 2018. godine .....	6
Račun dobiti i gubitka za 2018. godinu .....	7
Izveštaj o promjenama kapitala .....	8
Izveštaj o novčanim tokovima .....	9
Bilješke uz financijske izvještaje .....	10 – 33
Odobrenje financijskih izvještaja .....	33
PRILOG: Godišnji financijski izvještaj u standardnom obliku (obrazac GFI-POD za 2018. god.)	34



ŠPORTSKI CENTAR VIŠNJK d.o.o.  
za upravljanje športskim objektima  
Splitska 3  
23 000 ZADAR  
tel: 023/494-860 fax: 023/302-402  
MB: 01759418 OIB: 79086303924  
žiroračun: 2500009-1101149911  
e-mail: info@visnjik.hr



Na temelju članka 431.b Zakona o trgovačkim društvima (NN 111/93 do 40/19) Uprava ŠC Višnjik d.o.o. podnosi Skupštini ovo

### **GODIŠNJE IZVJEŠĆE UPRAVE o stanju Društva za 2018. godinu**

Trgovačko društvo Športski centar Višnjik d.o.o. Zadar (u daljnjem tekstu: Društvo) osnovano je Odlukom Gradskog vijeća Grada Zadra od 24. lipnja 2003. i Izjavom o osnivanju od 20. kolovoza 2003., te upisano u sudski registar u Trgovačkom sudu u Zadru 12. rujna 2003. Predmet poslovanja – djelatnosti su stvaranje novih nekretnina i prodaja nekretnina, iznajmljivanje vlastitih nekretnina, upravljanje nekretninama, te upravljanje športskim arenama i stadionima. Sjedište Društva je u Zadru, Splitska ulica 3.

Podaci o Društvu:

Osobni identifikacijski broj: 79086303924

Matični broj subjekta: 110002031

Matični broj (porezni broj) poslovnog subjekta: 01759418

*Ovo izvješće, pored ostaloga, u nastavku sadrži podatke koji su obvezni po Zakonu o računovodstvu (NN 78/15 do 120/16).*

Društvo je osnovne računovodstvene politike usvojene pri usvajanju financijskih izvještaja, primjenjivalo tijekom cijelog razdoblja poslovanja.

Društvo će nastaviti s razvojem budućeg poslovanja u dosadašnjem opsegu, uvećanom za nove usluge nakon završetka rekonstrukcije otvorenih igrališta, atletske staze i klizališta/rolališta. U tijeku je dovršetak radova na izgradnji teniskih terena.

Društvo posvećuje pažnju aktivnostima istraživanja i razvoja, u mjeri u kojem je to Društvu potrebno, te na taj način priprema planove za svoje buduće investicijske aktivnosti u cilju poboljšanja dosadašnjih usluga, kao i povećanja opsega usluga koje će pružati.

Društvo nema podružnica, niti je u vlasništvu ili suvlasništvu drugih trgovačkih društava.

Poslovne aktivnosti Društva izložene su različitim vrstama financijskih rizika koji uključuju: tržišni rizik, kreditni rizik i rizik likvidnosti, no unatoč istome, Društvo svoje obveze uspijeva podmirivati u rokovima. Uprava prati financijske rizike i njihov mogući utjecaj na poslovanje Društva. Najznačajniji rizici u 2018. godini su kreditni i valutni rizik. Iako Društvo nastoji prikupiti instrumente osiguranja plaćanja u svrhu zaštite mogućih financijskih gubitaka uslijed neizvršenih plaćanja, u tekućem su razdoblju nastali određeni rashodi od umanjenja vrijednosti kupaca. Valutni rizik je prisutan zbog toga što je Društvo u prosincu 2018. godine izdalo komercijalne zapise koji su nominirani u stranoj valuti (EUR) u vrijednosti 1.500.000€, s dospijanjem u prosincu 2019. godine. Za upravljanje rizikom likvidnosti Društvo prati svoje novčane tokove i planira odljeve i priljeve novca te planira tekuću i dugoročnu likvidnost uz financijsku i logističku potporu Grada Zadra. Sveukupna izloženost Društva rizicima prikazana je u bilješkama koje se nalaze u priloženim financijskim izvještajima

Društvo je povećalo svoje poslovne prihode za 5,0% u odnosu na prethodnu godinu. Prihodi od prodaje su povećani za 32,6%.

<i>R.br</i>	<i>Opis</i>	<b>2017.</b>	<b>2018.</b>	<i>Indeks</i>
<b>1</b>	Prihodi od prodaje	7.469.977	9.908.717	132,6
<b>2</b>	Ostali poslovni prihodi	16.763.748	15.547.195	92,7
<b>Poslovni prihodi</b>		<b>24.233.725</b>	<b>25.455.912</b>	<b>105,0</b>

U isto vrijeme Društvo je povećalo poslovne rashode za 7,4%, najvećim dijelom zbog rasta materijalnih troškova.

<i>R.br</i>	<i>Opis</i>	<b>2017.</b>	<b>2018.</b>	<i>Indeks</i>
<b>1</b>	Materijalni troškovi	6.474.488	7.810.531	120,6
<b>2</b>	Troškovi osoblja	5.387.634	5.456.980	101,3
<b>3</b>	Amortizacija	9.735.929	10.079.248	103,5
<b>4</b>	Ostali troškovi	1.944.191	1.931.164	99,3
<b>Poslovni rashodi</b>		<b>23.542.242</b>	<b>25.277.923</b>	<b>107,4</b>

Bruto operativna dobit u odnosu na prethodnu godinu je manja za 74,3%.

<i>R.br</i>	<i>Opis</i>	<b>2017.</b>	<b>2018.</b>	<i>Indeks</i>
<b>Bruto operativna dobit</b>		<b>691.483</b>	<b>177.989</b>	<b>25,7</b>

Pregled financijskih prihoda i rashoda:

<i>R.br</i>	<i>Opis</i>	<b>2017.</b>	<b>2018.</b>	<i>Indeks</i>
<b>1</b>	Financijski prihodi	120.466	502.521	417,1
<b>2</b>	Financijski rashodi	628.004	529.768	84,4

Ukupno ostvareni prihodi Društva su veći za 6,6% u odnosu na prethodnu godinu, s tim da su istovremeno rashodi veći za 6,8% što je rezultiralo smanjenjem dobiti od 18,1%.

<i>R.br</i>	<i>Opis</i>	<b>2017.</b>	<b>2018.</b>	<i>Indeks</i>
<b>1</b>	Ukupni prihodi	24.354.191	25.958.433	106,6
<b>2</b>	Ukupni rashodi	24.170.246	25.807.691	106,8
<b>Dobit razdoblja</b>		<b>183.945</b>	<b>150.752</b>	<b>81,9</b>

Detaljni podaci o financijskom poslovanju nalaze se u godišnjim financijskim izvještajima i bilješkama uz financijske izvještaje koje je revidirao neovisni revizor, a koji su zajedno s izvješćem revizora priloženi uz godišnje izvješće uprave.

Društvo će u budućnosti zadržati okvire poslovanja u kojima se nalazi, odnosno pružanje usluga iz okvira postojećeg predmeta poslovanja.

U 2018. godini su provedena dva postupka javne nabave: građevinski radovi na parternom uređenju, nabava opreme i sprava za uređenje dječjeg sportskog igrališta i radovi na izgradnji dječjeg sportskog park igrališta u sklopu ŠC Višnjik Zadar. Investicija je završena u 2019. godini.

Na dan 31.12.2018. godine Društvo je zapošljavalo 55 djelatnika. Plaća se uredno isplaćivala svaki mjesec, te su se također uredno podmirivale sve obveze prema radnicima, kao i obveze prema državi.

Uprava i posloводство Društva kontinuirano radi na prilagodbama poslovanja i rezultata Društva novim tržišnim uvjetima kroz unapređenje efikasnosti poslovnih procesa, smanjenju troškova poslovanja, povećanju prihoda i likvidnosti, te razvoju novih tržišta i ponuda.

U Zadru, 24. lipnja 2019. godine.

Uprava Društva, Direktor  
Denis Karlović



## **ODGOVORNOST ZA FINACIJSKE IZVJEŠTAJE**

Sukladno Zakonu o računovodstvu Republike Hrvatske Uprava je dužna pobrinuti se da financijski izvještaji za svaku financijsku godinu budu sastavljeni u skladu s Hrvatskim standardima financijskog izvještavanja (HSFI), tako da daju istinitu i objektivnu sliku financijskog stanja i rezultata poslovanja Športskog centra Višnjik d.o.o., Zadar („Društva“) za to razdoblje.

Nakon provedenih istraživanja, Uprava opravdano očekuje da Društvo ima odgovarajuće resurse za nastavak poslovanja u doglednoj budućnosti. Stoga Uprava i dalje prihvaća načelo nastavka poslovanja pri sastavljanju financijskih izvještaja.

Odgovornosti Uprave pri izradi financijskih izvještaja obuhvaćaju sljedeće:


- Odabir i dosljednu primjenu odgovarajućih računovodstvenih politika,
- Opravdane i razborite prosudbe i procjene,
- Primjena važećih računovodstvenih standarda, uz objavu i obrazloženje svih materijalno značajnih odstupanja u financijskim izvještajima,
- Sastavljanje financijskih izvještaja pod pretpostavkom vremenske neograničenosti poslovanja.

Uprava je odgovorna za vođenje odgovarajućih računovodstvenih evidencija, koje u svakom trenutku s opravdanom točnošću prikazuju financijski položaj Društva, kao i njegove rezultate poslovanja. Također, Uprava je dužna pobrinuti se da financijski izvještaji budu u skladu sa Zakonom o računovodstvu. Pored toga, Uprava je odgovorna za čuvanje imovine Društva, te za poduzimanje opravdanih mjera za sprječavanje i otkrivanje prijevara i drugih nepravilnosti.



Uprava je odobrila financijska izvješća za izdavanje dana 24. lipnja 2019. godine.

Za i u ime Uprave:

  
Deni Karlović, direktor



ŠC Višnjik d.o.o.  
Splitska 3  
Zadar, Hrvatska



## IZVJEŠĆE NEOVISNOG REVIZORA VLASNIKU I UPRAVI ŠPORTSKOG CENTRA VIŠNJK d.o.o., ZADAR

### Izvešće o reviziji godišnjih financijskih izvještaja

#### Mišljenje s rezervom

Obavili smo reviziju godišnjih financijskih izvještaja Športskog centra Višnjik d.o.o., Zadar (Društvo), koji obuhvaćaju izvještaj o financijskom položaju (bilancu) na 31. prosinca 2018., račun dobiti i gubitka, izvještaj o novčanim tokovima, izvještaj o promjenama kapitala za tada završenu godinu te bilješke uz financijske izvještaje, uključujući i sažetak značajnih računovodstvenih politika.

Prema našem mišljenju, osim za učinke pitanja opisanog u našem izvješću neovisnog revizora u *odjeljku s osnovom za mišljenje s rezervom*, priloženi godišnji financijski izvještaji istinito i fer prikazuju financijski položaj Društva na 31. prosinca 2018., njegovu financijsku uspješnost i novčane tokove za tada završenu godinu u skladu sa Zakonom o računovodstvu i Hrvatskim standardima financijskog izvještavanja (HSFI-ima).

#### Osnova za mišljenje s rezervom

1. Kako je navedeno u bilješci 5 – Imovina za otuđenje, Društvo u svojim financijskim izvještajima kontinuirano iskazuje ulaganje u imovinu za otuđenje u iznosu od 16.501.660 kuna. U naravi navedena imovina predstavlja javno dobro (Splitska ulica u Zadru) i ne udovoljava uvjetima priznavanja dugotrajne imovine po t. 6.19 HSFI-ja 6 – Dugotrajna materijalna imovina, jer se od iste ne očekuju buduće ekonomske koristi koje bi direktno pritjecale u Društvo. Posljedično je na dan 31. prosinca 2018. godine precijenjena imovina Društva za 16.501.660 kuna te za isti iznos ukupni kapital u pasivi Društva.
2. Na datum bilance potraživanja od najvećeg kupca „Košarkaškog kluba Zadar“ s.d.d. iznose 9.648.889 kuna što čini 84% ukupnih potraživanja od kupaca. Iako Uprava poduzima radnje u cilju naplate ovog potraživanja, do dana odobrenja ovih financijskih izvještaja nismo mogli potvrditi kada i u kojim iznosima se očekuju novčani prilivi u ukupnom neto iznosu od 9.648.889 kuna. Zbog lošeg boniteta i nelikvidnosti navedenog kupca, po našem uvjerenju postoji značajan rizik da budući novčani tokovi koji će pritjecati u Društvo nisu ekvivalent „fer vrijednosti“ ovih potraživanja. Našim postupcima nismo bili u mogućnosti kvantificirati iznos mogućeg usklađenja i utjecaj istog na poslovni rezultat i ukupni kapital.

Obavili smo našu reviziju u skladu sa Zakonom o računovodstvu, Zakonom o reviziji i Međunarodnim revizijskim standardima (MRevS-ima). Naše odgovornosti prema tim standardima su detaljnije opisane u našem izvješću neovisnog revizora u odjeljku o revizorovim odgovornostima za reviziju godišnjih financijskih izvještaja. Neovisni smo od Društva u skladu s Kodeksom etike za profesionalne računovođe (IESBA Kodeks) i ispunili smo naše ostale etičke odgovornosti u skladu s IESBA Kodeksom. Vjerujemo da su revizijski dokazi koje smo dobili dostatni i primjereni da osiguraju osnovu za naše mišljenje s rezervom.

### **Isticanje pitanja**

1. Kako je navedeno u bilješci 4 – Dugotrajna materijalna imovina, Društvo u svojim poslovnim knjigama nema iskazanu vrijednost zemljišta na kojem su izgrađeni zatvoreno bazensko plivalište, energana i klizalište/rolalište, niti je zemljište na kojem su izgrađene navedene građevine bilo u vlasništvu Društva. Iako su poduzete određene pravne radnje za rješavanje uknjižbe i vlasništva zemljišta na kojem je izgrađeno zatvoreno bazensko plivalište, energana i klizalište/rolalište (bilješka 24), do izdavanja ovih financijskih izvještaja pitanje uknjižbe predmetnog zemljišta nije riješeno. Naše mišljenje nije modificirano u svezi s tim pitanjem.
2. Skrećemo pozornost na bilješku 23 – Nastavak poslovanja u kojoj se opisuje nelikvidnost Društva i upitnost daljnjeg poslovanja bez potpora Grada Zadra. Naše mišljenje nije modificirano u svezi s tim pitanjem.
3. Također skrećemo pozornost na bilješku 22 – Preuzete i potencijalne obveze u kojoj su opisani sudski sporovi koji se vode protiv Društva te procjenu Uprave da su rezervacije troškova za sudske sporove na datum bilance prikladne. Naše mišljenje nije modificirano u svezi s tim pitanjem.

### **Ostale informacije u godišnjem izvješću**

Uprava je odgovorna za ostale informacije. Ostale informacije sadrže informacije uključene u godišnje izvješće, ali ne uključuju godišnje financijske izvještaje i naše izvješće neovisnog revizora o njima.

Naše mišljenje o godišnjim financijskim izvještajima ne obuhvaća ostale informacije, osim u razmjeru u kojem je to izričito navedeno u dijelu našeg izvješća neovisnog revizora pod naslovom Izvješće o drugim zakonskim zahtjevima, i mi ne izražavamo bilo koji oblik zaključka s izražavanjem uvjerenja o njima.

U vezi s našom revizijom godišnjih financijskih izvještaja, naša je odgovornost pročitati ostale informacije i, u provođenju toga, razmotriti jesu li ostale informacije značajno proturječne godišnjim financijskim izvještajima ili našim saznanjima stečenim u reviziji ili se drugačije čini da su značajno pogrešno prikazane. Ako, temeljeno na poslu kojeg smo obavili, zaključimo da postoji značajni pogrešni prikaz tih ostalih informacija, od nas se zahtijeva da izvijestimo tu činjenicu. U tom smislu mi nemamo nešto za izvijestiti.

### **Odgovornosti uprave i onih koji su zaduženi za upravljanje za godišnje financijske izvještaje**

Uprava je odgovorna za sastavljanje godišnjih financijskih izvještaja koji daju istinit i fer prikaz u skladu s HSFI-ima, i za one interne kontrole za koje uprava odredi da su potrebne za omogućavanje sastavljanja godišnjih financijskih izvještaja koji su bez značajnog pogrešnog prikaza uslijed prijevare ili pogreške.

U sastavljanju godišnjih financijskih izvještaja, uprava je odgovorna za procjenjivanje sposobnosti Društva da nastavi s poslovanjem po vremenski neograničenom poslovanju, objavljivanje, ako je primjenjivo, pitanja povezanih s vremenski neograničenim poslovanjem i korištenjem računovodstvene osnove utemeljene na vremenskoj neograničenosti poslovanja, osim ako uprava ili namjerava likvidirati Društvo ili prekinuti poslovanje ili nema realne alternative nego da to učini.

Oni koji su zaduženi za upravljanje su odgovorni za nadziranje procesa financijskog izvještavanja kojeg je ustanovilo Društvo.

### **Revizorove odgovornosti za reviziju godišnjih financijskih izvještaja**

Naši ciljevi su steći razumno uvjerenje o tome jesu li godišnji financijski izvještaji kao cjelina bez značajnog pogrešnog prikaza uslijed prijevare ili pogreške i izdati izvješće neovisnog revizora koje uključuje naše mišljenje. Razumno uvjerenje je viša razina uvjerenja, ali nije garancija da će revizija obavljena u skladu s MRevS-ima uvijek otkriti značajno pogrešno prikazivanje kada ono postoji. Pogrešni prikazi mogu nastati uslijed prijevare ili pogreške i smatraju se značajni ako se razumno može očekivati da, pojedinačno ili u zbroju, utječu na ekonomske odluke korisnika donijete na osnovi tih godišnjih financijskih izvještaja.

Kao sastavni dio revizije u skladu s MRevS-ima, stvaramo profesionalne prosudbe i održavamo profesionalni skepticizam tijekom revizije. Mi također:

- prepoznamo i procjenjujemo rizike značajnog pogrešnog prikaza godišnjih financijskih izvještaja, zbog prijevare ili pogreške, oblikujemo i obavljamo revizijske postupke kao reakciju na te rizike i pribavljamo revizijske dokaze koji su dostatni i primjereni da osiguraju osnovu za naše mišljenje. Rizik neotkrivanja značajnog pogrešnog prikaza nastalog uslijed prijevare je veći od rizika nastalog uslijed pogreške, jer prijevare može uključiti tajne sporazume, krivotvorenje, namjerno ispuštanje, pogrešno prikazivanje ili zaobilaženje internih kontrola.
- stječemo razumijevanje internih kontrola relevantnih za reviziju kako bismo oblikovali revizijske postupke koji su primjereni u danim okolnostima, ali ne i za svrhu izražavanja mišljenja o učinkovitosti internih kontrola Društva.
- ocjenjujemo primjerenost korištenih računovodstvenih politika i razumnost računovodstvenih procjena i povezanih objava koje je stvorila uprava.
- zaključujemo o primjerenosti korištene računovodstvene osnove utemeljene na vremenskoj neograničenosti poslovanja koju koristi uprava i, temeljeno na pribavljenim revizijskim dokazima, zaključujemo o tome postoji li značajna neizvjesnost u vezi s događajima ili okolnostima koji mogu stvarati značajnu sumnju u sposobnost Društva da nastavi s poslovanjem po vremenski neograničenom poslovanju. Ako zaključimo da postoji značajna neizvjesnost, od nas se zahtijeva da skrenemo pozornost u našem izvješću neovisnog revizora na povezane objave u godišnjim financijskim izvještajima ili, ako takve objave nisu odgovarajuće, da modificiramo naše mišljenje. Naši zaključci se temelje na revizijskim dokazima pribavljenim sve do datuma našeg izvješća neovisnog revizora. Međutim, budući događaji ili uvjeti mogu uzrokovati da Društvo prekine s nastavljanjem poslovanja po vremenski neograničenom poslovanju.
- ocjenjujemo cjelokupnu prezentaciju, strukturu i sadržaj godišnjih financijskih izvještaja, uključujući i objave, kao i odražavaju li godišnji financijski izvještaji transakcije i događaje na kojima su zasnovani na način kojim se postiže fer prezentacija.

Mi komuniciramo s onima koji su zaduženi za upravljanje u vezi s, između ostalih pitanja, planiranim djelokrugom i vremenskim rasporedom revizije i važnim revizijskim nalazima, uključujući i u vezi sa značajnim nedostacima u internim kontrolama koji su otkriveni tijekom naše revizije.

#### Izvešće o drugim zakonskim zahtjevima


1. Prema našem mišljenju, temeljeno na poslovima koje smo obavili tijekom revizije, informacije u priloženom izvješću posloводства Društva za 2018. godinu usklađene su s priloženim godišnjim financijskim izvještajima Društva za 2018. godinu.
2. Prema našem mišljenju, temeljeno na poslovima koje smo obavili tijekom revizije, priloženo izvješće posloводства Društva za 2018. godinu je sastavljeno u skladu sa Zakonom o računovodstvu.
3. Na temelju poznavanja i razumijevanja poslovanja Društva i njegova okruženja stečenog u okviru revizije, nismo ustanovili da postoje značajni pogrešni prikazi u izvješću posloводства Društva.

#### Ostale zakonske i regulatorne obveze

Uprava Društva sastavila je godišnje financijske izvještaje u propisanom obliku i sadržaju, prikazane od stranice 35 i dalje (za potrebe javne objave „Godišnji financijski izvještaj poduzetnika“), koji sadrže prikaz bilance na dan 31. prosinca 2018. godine, računa dobiti i gubitka za 2018. godinu, izvještaja o novčanim tokovima i izvještaja o promjenama kapitala za 2018. godinu. Uprava Društva je odgovorna za ove Standardne godišnje financijske izvještaje. Financijske informacije u Standardnim godišnjim financijskim izvještajima istovjetne su godišnjim financijskim izvještajima Društva na stranicama od 6 do 34.



Brigita Štokov, ovlaštenu revizor  
član uprave – direktorica



Šime Blaslov, ovlaštenu revizor

Zadar, 24. lipnja 2019. godine

**REVIZIJA ŠTOKOV d.o.o. za revizijske poslove**  
Polačićće 2/II  
Zadar, Hrvatska



ŠPORTSKI CENTAR VIŠNJK d.o.o., ZADAR

BILANCA

NA DAN 31. PROSINCA 2018. GODINE

IMOVINA	Bilješka	2017.	2018.
<i>(svi iznosi izraženi su u kunama)</i>			
<b>Dugotrajna imovina</b>			
Nematerijalna imovina	3	5.931.181	8.312.790
Materijalna imovina	4	223.057.146	217.658.537
Imovina za otuđenje	5	16.501.660	16.501.660
Potraživanja od kupaca	6	881.946	697.276
<b>Ukupna dugotrajna imovina</b>		<b>246.371.933</b>	<b>243.170.263</b>
<b>Kratkotrajna imovina</b>			
Potraživanja od kupaca i ostala potraživanja	6	9.826.903	11.473.706
Novac i novčani ekvivalenti	7	185.473	439.595
<b>Ukupna kratkotrajna imovina</b>		<b>10.012.376</b>	<b>11.913.301</b>
<b>Troškovi budućih razdoblja</b>		<b>110.828</b>	<b>144.596</b>
<b>UKUPNO IMOVINA</b>		<b>256.495.137</b>	<b>255.228.160</b>
<b>KAPITAL I OBVEZE</b>			
Upisani kapital		39.038.300	39.038.300
Rezerve u kapitalu		193.016.619	188.358.765
Preneseni gubitak		(6.739.504)	(6.555.559)
Dobit tekuće godine		183.945	150.742
<b>Ukupno kapital</b>	8	<b>225.499.360</b>	<b>220.992.248</b>
<b>Rezerviranja</b>	9	<b>859.386</b>	<b>859.386</b>
<b>Dugoročne obveze</b>			
Financijske obveze	10	375.000	-
Obveze prema dobavljačima	11	85.054	-
<b>Ukupne dugoročne obveze</b>		<b>460.054</b>	<b>-</b>
<b>Kratkoročne obveze</b>			
Financijske obveze	10	13.368.786	14.763.972
Obveze prema dobavljačima i ostale obveze	11	4.910.236	6.652.582
<b>Ukupne kratkoročne obveze</b>		<b>18.279.022</b>	<b>21.416.554</b>
<b>Ukupno obveze</b>		<b>18.739.076</b>	<b>21.416.554</b>
<b>Odgođeni prihodi</b>	12	<b>11.397.315</b>	<b>11.959.972</b>
<b>UKUPNO KAPITAL I OBVEZE</b>		<b>256.495.137</b>	<b>255.228.160</b>

Računovodstvene politike i bilješke koje slijede čine sastavni dio ovih financijskih izvještaja.

ŠPORTSKI CENTAR VIŠNJIK d.o.o., ZADAR

RAČUN DOBITI I GUBITKA

ZA GODINU KOJA JE ZAVRŠILA 31. PROSINCA 2018. GODINE

	<u>Bilješka</u>	<u>2017.</u>	<u>2018.</u>
<i>(svi iznosi izraženi su u kunama)</i>			
<b>Poslovni prihodi</b>			
Prihodi od prodaje	13	7.469.977	9.908.717
Prihodi od državnih potpora	14	9.055.616	9.496.422
Ostali poslovni prihodi	14	7.708.132	6.050.773
<b>Ukupni poslovni prihodi</b>		<b>24.233.725</b>	<b>25.455.912</b>
<b>Poslovni rashodi</b>			
Materijalni troškovi	15	(6.474.488)	(7.810.531)
Troškovi osoblja	16	(5.387.634)	(5.456.980)
Amortizacija	3, 4	(9.735.929)	(10.079.248)
Ostali troškovi i poslovni rashodi	17	(1.944.191)	(1.931.164)
<b>Ukupno poslovni rashodi</b>		<b>(23.542.242)</b>	<b>(25.277.923)</b>
<b>Dobit iz poslovanja</b>		<b>691.483</b>	<b>177.989</b>
Financijski prihodi	18	120.466	502.521
Financijski rashodi	18	(628.004)	(529.768)
<b>Dobit prije poreza</b>		<b>183.945</b>	<b>150.742</b>
Porez na dobit	19	-	-
<b>Dobit tekuće godine</b>		<b>183.945</b>	<b>150.742</b>

Računovodstvene politike i bilješke koje slijede čine sastavni dio ovih financijskih izvještaja.

## IZVJEŠTAJ O PROMJENAMA KAPITALA

ZA GODINU KOJA JE ZAVRŠILA 31. PROSINCA 2018.

<i>(svi iznosi izraženi su u kunama)</i>	<b>Temeljni kapital</b>	<b>Kapitalne rezerve</b>	<b>Preneseni gubitak</b>	<b>Dobit tekućeg razdoblja</b>	<b>Ukupno kapital</b>
<b>Stanje na dan 01. siječnja 2017.</b>	<b>39.038.300</b>	<b>188.358.765</b>	<b>(7.136.040)</b>	<b>396.536</b>	<b>220.657.561</b>
Povećanje kapitalnih rezervi	-	4.657.854	-	-	4.657.854
Pokriće dijela akumuliranih gubitaka	-	-	396.536	(396.536)	-
Dobit za 2017.	-	-	-	183.945	183.945
<b>Stanje na dan 31. prosinca 2017.</b>	<b>39.038.300</b>	<b>193.016.619</b>	<b>(6.739.504)</b>	<b>183.945</b>	<b>225.499.360</b>
Prijenos na odgođene prihode	-	(4.657.854)	-	-	(4.657.854)
Pokriće dijela akumuliranih gubitaka	-	-	183.945	(183.945)	-
Dobit za 2018.	-	-	-	150.742	150.742
<b>Stanje na dan 31. prosinca 2018.</b>	<b>39.038.300</b>	<b>188.358.765</b>	<b>(6.555.559)</b>	<b>150.742</b>	<b>220.992.248</b>

Računovodstvene politike i bilješke koje slijede čine sastavni dio ovih financijskih izvještaja.

ŠPORTSKI CENTAR VIŠNJIK d.o.o., ZADAR

IZVJEŠTAJ O NOVČANIM TOKOVIMA

ZA GODINU KOJA JE ZAVRŠILA 31. PROSINCA 2018.

(svi iznosi izraženi su u kunama)

	2017.	2018.
<b>Novčani tokovi iz poslovnih aktivnosti</b>		
<b>Dobit prije poreza</b>	<b>183.945</b>	<b>150.742</b>
<i>Usklađenja:</i>		
Amortizacija	9.735.929	10.079.248
Prihodi od kamata i dividendi	(122)	(36)
Rashodi od kamata	620.282	488.830
Tečajne razlike (nerealizirane)	(52.676)	29.026
Ostala usklađenja za nenovčane transakcije i nerealizirane dobitke i gubitke	(9.401.000)	(9.708.856)
<i>Promjene u radnom kapitalu:</i>		
Povećanje kratkoročnih obveza	636.406	1.747.326
Povećanje kratkotrajnih potraživanja	(168.820)	(1.424.472)
Ostala povećanja radnog kapitala	(11.403)	-
<i>Novac iz poslovanja:</i>		
Novčani izdaci za kamate	(214.537)	(179.029)
<b>Neto novčani tokovi od poslovnih aktivnosti</b>	<b>1.328.004</b>	<b>1.182.779</b>
<b>Novčani tokovi od investicijskih aktivnosti</b>		
Ostali novčani primici od investicijskih aktivnosti	4.657.854	5.401.225
Novčani izdaci za kupnju dugotrajne materijalne i nematerijalne imovine	(7.129.647)	(7.062.248)
<b>Neto novčani tokovi od investicijskih aktivnosti</b>	<b>(2.471.793)</b>	<b>(1.661.023)</b>
<b>Novčani tokovi od financijskih aktivnosti</b>		
Novčani primici od glavnice kredita, zadužnica, pozajmica i drugih posudbi	1.239.333	1.500.000
Ostali novčani primici od financijskih aktivnosti	3.511	-
Novčani izdaci za otplatu glavnice kredita	-	(490.023)
Ostali novčani izdaci od financijskih aktivnosti	-	(277.611)
<b>Neto novčani tokovi od financijskih aktivnosti</b>	<b>1.242.844</b>	<b>732.366</b>
<b>Neto povećanje novčanih tokova</b>	<b>99.055</b>	<b>254.122</b>

Računovodstvene politike i bilješke koje slijede čine sastavni dio ovih financijskih izvještaja.

**1. OPĆE INFORMACIJE**

Športski centar Višnjik, društvo s ograničenom odgovornošću, iz Zadra (u daljnjem tekstu Društvo), osnovano je 20. kolovoza 2003. godine, kada je i registrirano na Trgovačkom sudu u Zadru.

Sjedište Društva je u Zadru, Splitska ulica 3.

Podaci o Društvu:

Osobni identifikacijski broj: 79086303924

Matični broj subjekta: 110002031

Matični broj (porezni broj) poslovnog subjekta: 01759418

Osnovna djelatnost Društva je stvaranje novih nekretnina i prodaja nekretnina, iznajmljivanje nekretnina, upravljanje nekretninama, upravljanje športskim arenama i stadionima.

Jedini osnivač je Grad Zadar.

Direktor Društva je Denis Karlović.

Opunomoćenik u ime osnivača Grada Zadra i predsjednik Skupštine od 03. studenog 2017. godine je Mate Pinčić. Do navedenog datuma opunomoćenik u ime osnivača Grada Zadra i predsjednik Skupštine bio je Ivica Katić.

Prihodi se ostvaruju najmovima od prostora športskog sadržaja i poslovnih prostora, te drugih usluga u svezi održavanja športskih, kulturnih i zabavnih događaja.

## 2. OSNOVNE RAČUNOVODSTVENE POLITIKE

### 2.1. Osnove pripreme

Financijski izvještaji Društva sastavljeni su sukladno Hrvatskim standardima financijskog izvještavanja (HSFI) i iskazani su u kunama. Financijski izvještaji izrađeni su primjenom metode povijesnog troška. Prema Zakonu o računovodstvu, Društvo je svrstano u srednje poduzetnike.

### 2.2. Strane valute

#### (a) Funkcionalna i izvještajna valuta

Stavke uključene u financijske izvještaje iskazane su u hrvatskim kunama, što predstavlja valutu primarnog gospodarskog okruženja u kojem Društvo posluje ("funkcionalna valuta"). Financijski izvještaji iskazani su u kunama, koja predstavlja funkcionalnu i izvještajnu valutu Društva.

#### (b) Transakcije i stanja u stranoj valuti

Transakcije u stranim sredstvima plaćanja prevode se u funkcionalnu valutu tako da se iznosi u stranim sredstvima plaćanja preračunavaju po tečaju na dan transakcije. Dobici ili gubici od tečajnih razlika, koji nastaju prilikom podmirenja tih transakcija i preračuna monetarne imovine i obveza izraženih u stranim valutama priznaju se u računu dobiti i gubitka.

Na izvještajni datum tečaj kune u odnosu na ostale valute bio je:

31. prosinca 2017. godine 1 EUR = 7,513648 HRK

31. prosinca 2018. godine 1 EUR = 7,417575 HRK

### 2.3. Neograničenost vremena poslovanja

Financijski izvještaji pripremljeni su na pretpostavci neograničenog poslovanja.

### 2.4. Usporedni podaci

Radi dosljedne usporedbe prikaza podataka dvaju razdoblja na određenim pozicijama usporednog razdoblja moguće su izmjene klasificiranih podataka u odnosu na podatke iz godišnjih financijskih izvještaja objavljenih za 2017. godinu.

2. OSNOVNE RAČUNOVODSTVENE POLITIKE (nastavak)

2.5. Dugotrajna nematerijalna imovina

Sredstva dugotrajne nematerijalne imovine prvobitno se priznaju u visini troškova nabave. Nematerijalna imovina priznaje se u slučaju kada će buduće gospodarske koristi koje se mogu pripisati imovini ući u društvo, a trošak imovine može se pouzdano izmjeriti. Nakon početnog priznavanja, nematerijalna imovina iskazuje se prema trošku nabave umanjenom za akumuliranu amortizaciju i eventualne akumulirane gubitke od umanjenja vrijednosti.

Nematerijalna imovina nastala ulaganjem na tuđoj imovini (za koju je ugovoreno pravo građenja) priznaje se kao imovina kada je izvjesno da će davati ekonomske koristi, kada postoje odgovarajući izvori za korištenje iste, a trošak se može pouzdano izmjeriti.

Amortizacija se obračunava pravocrtnom metodom tijekom očekivanog vijeka uporabe. Neto dobit (gubitak) od otuđenja evidentira se kao izvanredni prihod (rashod) razdoblja. Važeće stope amortizacije su sljedeće:

	<u>2017.</u>	<u>2018.</u>
Software	25 – 50%	25 – 50%
Ulaganja na tuđoj imovini	5 – 10%	5 – 10%

2.6. Dugotrajna materijalna imovina

Materijalna imovina, izuzev zemljišta, iskazuje se po trošku nabave umanjenom za akumuliranu amortizaciju i trajna umanjenja vrijednosti.

Trošak nabave uključuje sve izravne troškove u svezi s dovođenjem sredstva u radno stanje za namjeravanu uporabu. Naknadni izdaci uključuju se u knjigovodstvenu vrijednost imovine ili se, po potrebi, priznaju kao zasebna imovina samo ako će društvo imati buduće ekonomske koristi od spomenute imovine, te ako se trošak imovine može pouzdano mjeriti. Popravci i održavanje nekretnina, postrojenja i opreme priznaju se kao rashodi razdoblja u kojem su nastali.

Amortizacija se obračunava primjenom pravocrtne metode tijekom očekivanog vijeka uporabe, kako bi se trošak, odnosno vrijednost imovine otpisala. Važeće stope amortizacije su sljedeće:

	<u>2017.</u>	<u>2018.</u>
Građevinski objekti i okoliš	1,5 – 10%	1,5 – 10%
Postrojenja i oprema građevinskih objekata	3 – 20%	3 – 20%
Računalna oprema	20 – 100%	20 – 100%
Ostala oprema	2 – 25%	2 – 25%
Transportna sredstva	20%	20%

Zemljište se ne amortizira jer ima neograničeni vijek korištenja.

Korisni vijek trajanja, trošak amortizacije i neto uporabljiva vrijednost preispituju se na kraju svake poslovne godine i ukoliko se očekivanja razlikuju od prethodnih procjena, promjene se priznaju kao promjene u računovodstvenim procjenama.

Dobit ili gubitak od prodaje ili rashodovanja dugotrajne nematerijalne i materijalne imovine utvrđuje se kao razlika između priliva ostvarenih prodajom i neto knjigovodstvenog iznosa prodanog ili otuđenog sredstva koji se priznaje u računu dobiti i gubitka.

## 2. OSNOVNE RAČUNOVODSTVENE POLITIKE (nastavak)

### 2.7. Imovina za otuđenje

Imovina se klasificira kao imovina za otuđenje ako će njezina knjigovodstvena vrijednost biti nadoknađena putem prodaje, a ne stalnim korištenjem. Ako ne postoji plan prodaje i nije izvjesno da će sredstvo biti otuđeno u roku od jedne godine od datuma bilance, takva se imovina klasificira kao dugotrajna. Imovina klasificirana za otuđenje mjeri se po knjigovodstvenoj ili fer vrijednosti, ovisno o tome što je niže.

### 2.8. Potraživanja iz poslovanja

Potraživanja iz poslovanja uključuju sva potraživanja od kupaca za izvršene usluge kupcima, potraživanja za predujmove i ostala kratkoročna potraživanja. Potraživanja se početno priznaju po fer vrijednosti, a naknadno mjere po amortiziranom trošku uporabom metode efektivne kamatne stope, umanjenom za ispravak vrijednosti. Ispravak vrijednosti potraživanja provodi se kada postoje objektivni dokazi da Društvo neće moći naplatiti svoja potraživanja u skladu s dogovorenim uvjetima. Značajne poteškoće dužnika, vjerojatnost dužnikovog stečaja te neizvršenje ili popusti u plaćanjima smatraju se pokazateljima umanjenja vrijednosti potraživanja od kupaca. Iznos ispravka vrijednosti utvrđuje se kao razlika između knjigovodstvene vrijednosti i nadoknativog iznosa potraživanja, a predstavlja sadašnju vrijednost očekivanih novčanih priliva diskontiranih korištenjem efektivne kamatne stope. Ukoliko su priznati, iznosi ispravka vrijednosti od kupaca iskazuju se u računu dobiti i gubitka u okviru „ostalih troškova i poslovnih rashoda“.

### 2.9. Novac i novčani ekvivalenti

Novac i novčane ekvivalente čine sredstva na računu kod poslovnih banaka, raspoloživa gotovina u blagajni te kratkotrajna visoko likvidna ulaganja s rokom dospijeca do tri mjeseca koja se mogu brzo i bez značajnog rizika konvertirati u očekivane iznose novca.

### 2.10. Rezerviranja troškova

Rezerviranja troškova se priznaju ako Društvo ima sadašnju pravnu ili izvedenu obvezu kao posljedicu događaja iz prošlih razdoblja za čije će podmirivanje vjerojatno biti potreban odljev sredstava, a iznos obveze se može pouzdano procijeniti. Rezerviranja se preispituju na dan bilance te se usklađuju s procjenom temeljenom na trenutno najboljim saznanjima.

Iznos priznat kao rezerviranje je najbolja procjena naknade koja će biti potrebna kako bi se podmirila sadašnja obveza na datum bilance, uzimajući u obzir rizike i neizvjesnosti povezane s obvezom. Ako se rezerviranje mjeri koristeći procjenu novčanih tokova potrebnih za podmirenje sadašnje obveze, knjigovodstveni iznos obveze je sadašnja vrijednost tih novčanih tokova.

### 2.11. Obveze prema dobavljačima i ostale obveze iz poslovanja

Obveze prema dobavljačima i ostale obveze iz poslovanja početno se priznaju po fer vrijednosti, a u budućim razdobljima se iskazuju po amortiziranom trošku koristeći metodu efektivne kamatne stope.

---



**2. OSNOVNE RAČUNOVODSTVENE POLITIKE (nastavak)**

**2.12. Kapital**

Temeljni kapital predstavlja fer vrijednost uloga koje su vlasnici unijeli u Društvo kod osnivanja ili naknadno, bilo u novcu ili naravi. Primici koji se iskazuju u glavnici pri povećanju temeljnog kapitala, iskazuju se umanjeni za pripadajuće troškove transakcije i poreza na dobit.

Kapitalne rezerve su dio ukupnog kapitala kojeg poduzetnik ostvaruje: realizacijom udjela iznad nominalne vrijednosti upisanog kapitala, kao i dodatno uplaćen kapital i sve ostalo prema odredbama Zakona o trgovačkim društvima.

**2.13. Porez na dodanu vrijednost**

Porezna uprava zahtijeva podmirenje PDV-a na neto osnovi. PDV koji proizlazi iz transakcije prodaje i kupnje priznaje se i iskazuje u bilanci na neto osnovi. U slučaju umanjenja potraživanja za ispravak vrijednosti, gubitak od umanjenja iskazuje se u bruto iznosu potraživanja, uključujući PDV.

**2.14. Priznavanje prihoda**

**(a) Prihodi od prodaje usluga najma i ostalih usluga**

Neto prihod od prodaje usluga (umanjen za moguće rabate, diskonte i ako je to primjenjivo porez na dodanu vrijednost) priznaje se u trenutku prijenosa svih rizika na kupca, odnosno kada je naplativost potraživanja u razumnoj mjeri sigurna.

**(b) Prihodi od državnih potpora**

Državne potpore primaju se kao nadoknada za već nastale rashode i izdatke, u svrhu pružanja izravne financijske podrške bez daljnjih povezanih troškova ili kada su povezane s imovinom.

Ukoliko su povezane s imovinom prezentiraju se u bilanci iskazivanjem odgođenih prihoda koji se priznaju u prihode razdoblja na sustavnoj i racionalnoj osnovi tijekom vijeka upotrebe imovine. Priznaju se kada je njihovo ostvarivanje izvjesno, odnosno po izvršenom prilivu novca u korist Društva.

Potraživanja za državne potpore za nadoknadu nastalih rashoda ili nastalog gubitka ili kao potraživanje u svrhu pružanja trenutne financijske podrške poduzetnika, ali bez budućih povezanih troškova, priznaje se kao prihod razdoblja u kojem je potraživanje nastalo.

**2.15. Tekuće i investicijsko održavanje**

Troškovi investicijskog i tekućeg održavanja terete rashode razdoblja u kojem su nastali. Ulaganja u svezi rekonstruiranja i adaptiranja kojima se mijenja kapacitet ili namjena imovine, priznaju se kao povećanje vrijednosti imovine.

BILJEŠKE UZ FINANCIJSKE IZVJEŠTAJE

ZA GODINU KOJA JE ZAVRŠILA 31. PROSINCA 2018.

---

**2. OSNOVNE RAČUNOVODSTVENE POLITIKE (nastavak)**

**2.16. Primanja zaposlenih**

**a) Kratkoročna primanja zaposlenih**

Pri isplati plaća u toku redovnog poslovanja Društvo u ime svojih zaposlenika koji su članovi obveznih mirovinskih fondova u Republici Hrvatskoj, obavlja redovita plaćanja tim fondovima sukladno propisima. Obvezni mirovinski doprinosi fondovima iskazuju se kao dio troška plaća kada se obračunaju. Društvo nema dodatne mirovinske planove niti nikakvih drugih obveza u svezi s mirovinama zaposlenika. Nadalje, Društvo nema obvezu osiguravanja bilo kojih drugih primanja zaposlenika nakon njihovog umirovljenja.

**b) Dugoročna primanja zaposlenih**

Društvo nema obveza niti rezerviranih troškova za dugoročna primanja zaposlenih (bonuse, jubilarne nagrade, ostali primici u skladu sa hrvatskim propisima, otpremnine pri odlasku u mirovinu). Ovakvi troškovi priznaju se ravnomjerno u razdoblju kad su ostvareni uvjeti za isplate, u skladu s ugovorima o radu.

**2.17. Najmovi**

**a) Tamo gdje je društvo najmoprimac**

Plaćanje najamnine (osim troškova održavanja) temeljem ugovora o najmu nekretnine priznaje se kao rashod na pravocrtnoj osnovi tijekom razdoblja najma.

**b) Tamo gdje je društvo najmodavac**

Imovina pod poslovnim najmom priznaje se u skladu s prirodom imovine koja se daje u poslovni najam. Trošak amortizacije takve imovine sučeljava se prihodima od najma. Najam je sporazum kojim društvo kao najmodavac prenosi na najmoprimca, kao zamjenu za plaćanje pravo uporabe imovine tijekom ugovorenog vremenskog razdoblja.

**2.18. Porez na dobit**

Porez na dobit obračunava se na temelju prijavljene dobiti utvrđene u skladu sa zakonima i propisima Republike Hrvatske primjenom stope od 18% (2017. godina: 18%) na zakonom propisanu poreznu osnovicu.

Odgodeni porez iskazuje se uzimajući u obzir privremene razlike između poreznih osnovica imovine i obveza i njihovih knjigovodstvenih iznosa u financijskim izvještajima. Odgođena porezna imovina priznaje se samo u visini iznosa za koji je vjerojatno da će buduća dobit biti raspoloživa prema kojoj se privremene razlike mogu iskoristiti.

**2.19. Korištenje procjena pri sastavljanju financijskih izvještaja**

Sastavljanje financijskih izvještaja u skladu s Hrvatskim standardima financijskog izvještavanja zahtijeva od Uprave upotrebu određenih ključnih računovodstvenih procjena, kao i da se služi prosudbama u procesu primjene računovodstvenih politika Društva. Procjene i prosudbe utječu na iskazane iznose sredstava, obveza, prihoda i rashoda te objavu potencijalnih sredstava i obveza na dan financijskih izvještaja, kao i iskazane prihode i rashode za izvještajno razdoblje. Stvarni rezultati mogu se razlikovati od procijenjenih.

Područja koja uključuju viši stupanj prosudbe ili procjenu mogu imati značajan utjecaj na financijske izvještaje. Ovi financijski izvještaji odražavaju sva uobičajena usklađenja neophodna, prema mišljenju Uprave, za realno i objektivno iskazivanje financijskih pozicija i rezultata poslovanja za odgovarajuća razdoblja.

---

**2. OSNOVNE RAČUNOVODSTVENE POLITIKE (nastavak)**

**FER VRIJEDNOST FINANCIJSKE IMOVINE I FINANCIJSKIH OBVEZA**

Fer vrijednost financijskog instrumenta je iznos po kojem se sredstvo može razmijeniti ili obveza podmiriti između obaviještenih i spremnih strana u transakciji pred pogodbom. Fer vrijednost se temelji na kotiranim tržišnim cijenama ako su dostupne. Međutim, tržišne cijene za značajan dio financijskih instrumenata Društva nisu dostupne. U tim okolnostima, fer vrijednost se procjenjuje primjenom modela diskontiranog novčanog tijeka ili drugih odgovarajućih tehnika za utvrđivanje cijena. Promjene u pretpostavkama na kojima se temelje procjene, uključujući diskontne stope i procijenjene buduće novčane tokove, značajno utječu na procjene. Iz tog razloga, procijenjene fer tržišne vrijednosti ne moraju se nužno realizirati prodajom financijskog instrumenta u sadašnjem trenutku. Prema mišljenju Uprave Društva, fer vrijednost financijske imovine i financijskih obveza Društva ne razlikuje se značajno od iznosa iskazanih na dan 31. prosinca 2018. godine.

## 3. DUGOTRAJNA NEMATERIJALNA IMOVINA

<i>(u kunama)</i>	Software	Ulaganja na tuđoj imovini	Nematerijalna imovina u pripremi	Ukupno
<b>NABAVNA VRIJEDNOST</b>				
<b>Na dan 01. siječnja 2017.</b>	<b>39.808</b>	-	<b>166.000</b>	<b>205.808</b>
Direktna povećanja	-	5.661	6.537.827	<b>6.543.488</b>
Prijenos s investicija u tijeku	-	4.463.996	(4.463.996)	-
Prijenos na materijalnu imovinu	-	-	(675.870)	<b>(675.870)</b>
<b>Na dan 31. prosinca 2017.</b>	<b>39.808</b>	<b>4.469.657</b>	<b>1.563.961</b>	<b>6.073.426</b>
Direktna povećanja	13.884	-	3.250.004	<b>3.263.888</b>
Prijenos s investicija u tijeku	-	2.544.298	(2.544.298)	-
Prijenos na materijalnu imovinu	-	-	(540.727)	<b>(540.727)</b>
<b>Na dan 31. prosinca 2018.</b>	<b>53.692</b>	<b>7.013.955</b>	<b>1.728.940</b>	<b>8.796.587</b>
<b>ISPRAVAK VRIJEDNOSTI</b>				
<b>Na dan 01. siječnja 2017.</b>	<b>28.388</b>	-	-	<b>28.388</b>
Amortizacija za 2017. godinu	7.212	106.645	-	<b>113.857</b>
<b>Na dan 31. prosinca 2017.</b>	<b>35.600</b>	<b>106.645</b>	-	<b>142.245</b>
Amortizacija za 2018. godinu	6.499	335.053	-	<b>341.552</b>
<b>Na dan 31. prosinca 2018.</b>	<b>42.099</b>	<b>441.698</b>	-	<b>483.797</b>
<b>NETO VRIJEDNOST</b>				
<b>Na dan 31. prosinca 2017.</b>	<b>4.208</b>	<b>4.363.012</b>	<b>1.563.961</b>	<b>5.931.181</b>
<b>Na dan 31. prosinca 2018.</b>	<b>11.593</b>	<b>6.572.257</b>	<b>1.728.940</b>	<b>8.312.790</b>

**Povećanje dugotrajne nematerijalne imovine**

U travnju 2016. godine Grad Zadar i ŠC Višnjik d.o.o. sklopili su ugovor o prijenosu prava građenja s Grada Zadra na ŠC Višnjik d.o.o. na nekretninama oznake k.č.br. 3838/1, površine 96.113 m<sup>2</sup> i k.č.br. 3838/5, površine 13.040 m<sup>2</sup>, upisanih u zk.ul.br. 15295 k.o. Zadar. Procjena vrijednosti navedenog prava građenja prema Procjembenom elaboratu br. 15-61 od 06.07.2015. godine, izrađenom od Gorana Lovrinova, stalnog sudskog vještaka za procjene nekretnina, iznosi 11.442.175,51 kunu. Pravo građenja nije evidentirano u poslovnim knjigama.

U 2018. godini završeno je ulaganje u uređenje atletske trim staze, vanjskih vježbališta i parkirališta. Sredstva su dijelom osigurana iz proračuna Grada Zadra za 2017. i 2018. godinu (bilješka 12).

## ZA GODINU KOJA JE ZAVRŠILA 31. PROSINCA 2018.

## 4. DUGOTRAJNA MATERIJALNA IMOVINA

<i>(u kunama)</i>	Zemljište	Građevine	Postrojenja i oprema	Inventar i transportna sredstva	Materijalna imovina u pripremi	Ukupno
<b>NABAVNA VRIJEDNOST</b>						
Na dan 01. siječnja 2017.	39.016.342	203.365.493	64.386.056	454.321	102.730	307.324.942
Direktna povećanja	-	-	515.904	70.255	-	586.159
Prijenos sa nematerijalne imovine	-	-	675.870	-	-	675.870
Na dan 31. prosinca 2017.	39.016.342	203.365.493	65.577.830	524.576	102.730	308.586.971
Direktna povećanja	-	-	58.486	37.666	3.702.208	3.798.360
Prijenos sa imovine u pripremi	-	806.389	-	-	(806.389)	-
Prijenos sa nematerijalne imovine	-	-	540.727	-	-	540.727
Na dan 31. prosinca 2018.	39.016.342	204.171.882	66.177.043	562.242	2.998.549	312.926.058
<b>ISPRAVAK VRIJEDNOSTI</b>						
Na dan 01. siječnja 2017.	-	31.401.167	44.151.324	355.262	-	75.907.753
Amortizacija za 2017. godinu	-	4.017.538	5.571.841	32.693	-	9.622.072
Na dan 31. prosinca 2017.	-	35.418.705	49.723.165	387.955	-	85.529.825
Amortizacija za 2018. godinu	-	4.017.537	5.680.217	39.942	-	9.737.696
Na dan 31. prosinca 2018.	-	39.436.242	55.403.382	427.897	-	95.267.521
<b>NETO VRIJEDNOST</b>						
Na dan 31. prosinca 2017.	39.016.342	167.946.788	15.854.665	136.621	102.730	223.057.146
Na dan 31. prosinca 2018.	39.016.342	164.735.640	10.773.661	134.345	2.998.549	217.658.537

**4. DUGOTRAJNA MATERIJALNA IMOVINA (nastavak)**

Vrijednost ulaganja u građevine Športsko-rekreativnog centra Višnjik u Splitskoj ulici u Zadru čine sljedeći objekti:

- Višenamjenska gradska športska dvorana površine kružnog oblika promjera 135,12 m, sa četiri pomoćne dvorane, VIP prostorima i ostalim pratećim sadržajima ukupno 18.694 m<sup>2</sup> neto korisne površine, izgrađena na k.č. br. 3838/4, zk. ul. br. 16925 k.o. Zadar, površine 45.389 m<sup>2</sup>, zemljišta koje je u vlasništvu ŠC Višnjik d.o.o. 1/1, ukupni trošak nabave objekta je 106.930.451 kuna.
- Okoliš i vanjsko uređenje čine pristupni putovi, parkirališta, ograde, pješačke i zelene površine, ukupne površine 30.416 m<sup>2</sup>, sve izgrađeno na dijelu čestice 3838/4, zemljišta koje je u vlasništvu ŠC Višnjik d.o.o. 1/1, ukupni trošak nabave je 23.717.784 kune.
- Zatvoreno bazensko plivalište ukupne neto površine 7.707 m<sup>2</sup>, izgrađeno na k.č. br. 3838/3, zk. ul. br. 2913 k.o. Zadar, površine 36.506 m<sup>2</sup> zemljišta koje je u vlasništvu Republike Hrvatske 1/1, ukupni trošak nabave je 65.105.133 kuna.
- Energana sa postrojenjima i ukopanim spremnikom, neto korisne površine 397 m<sup>2</sup>, izgrađena je na naprijed opisanoj k.č. br. 3838/3, u vlasništvu Republike Hrvatske, ukupni trošak nabave je 7.612.125 kuna.
- Tijekom 2018. godine završeno je ulaganje u izgradnju klizališta/rolališta, ukupne površine 881 m<sup>2</sup>, izgrađeno na opisanoj k.č. br. 3838/3, u vlasništvu Republike Hrvatske, ukupni trošak nabave je 806.388 kuna.

Iako građevine sa zemljištem čine neodvojivu cjelinu, zatvoreno bazensko plivalište, energana i klizalište/rolalište izgrađeni su na zemljištu u vlasništvu Republike Hrvatske – Ministarstva obrane. Imovinsko pravni odnosi planiraju se riješiti u 2019. godini (bilješka 24).

**5. IMOVINA ZA OTUĐENJE**

Iz primljenih sredstava potpora tijekom izgradnje Športsko rekreativnog centra „Višnjik“ napravljeni su i radovi na uređenju Splitske ulice u Zadru: uređenje infrastrukture, asfaltiranje i signalizacija na cesti, sveukupni trošak nabave 16.501.660 kuna. U naravi ova imovina predstavlja javno dobro i ne udovoljava uvjetima priznavanja dugotrajne imovine po t. 6.19 HSFI-ja 6 Dugotrajna materijalna imovina, s obzirom da se od iste ne očekuju buduće ekonomske koristi koje bi direktno pritjecale u Društvo. Stoga je ista povučena iz upotrebe, te se u skladu s t. 6.47 HSFI-ja 6 na nju ne obračunava amortizacija. Kako otuđenje nije izvjesno u sljedećih 12 mjeseci, ista je klasificirana kao dugotrajna imovina.

## 6. POTRAŽIVANJA OD KUPACA I OSTALA POTRAŽIVANJA

	<u>2017.</u>	<u>2018.</u>
	<i>(u kunama)</i>	
<b>Dugotrajna potraživanja</b>		
Potraživanja od kupaca	881.946	697.276
<b>Ukupno dugotrajna potraživanja</b>	<b>881.946</b>	<b>697.276</b>
<b>Kratkotrajna potraživanja</b>		
Potraživanja od kupaca	9.525.127	10.637.231
Potraživanja od kupca – povezane strane	114.082	89.303
Ostala potraživanja od povezane strane	62.917	337.255
Ostala kratkotrajna potraživanja	124.777	409.917
<b>Ukupno kratkotrajna potraživanja</b>	<b>9.826.903</b>	<b>11.473.706</b>
<b>Ukupno potraživanja</b>	<b>10.708.849</b>	<b>12.170.982</b>
<b><u>Potraživanja od kupaca</u></b>		
	<u>2017.</u>	<u>2018.</u>
	<i>(u kunama)</i>	
<b>Dugotrajna potraživanja</b>		
Potraživanja od kupaca u predstečajnoj nagodbi	891.866	697.276
Potraživanja od kupaca za obročnu otplatu	27.705	-
Vrijednosno usklađenje dugotrajnih potraživanja	(37.625)	-
<b>Ukupno dugotrajna potraživanja</b>	<b>881.946</b>	<b>697.276</b>
<b>Kratkotrajna potraživanja</b>		
Potraživanja od kupaca	11.305.494	12.142.014
Vrijednosno usklađenje potraživanja od kupaca	(1.666.285)	(1.415.480)
<b>Ukupno kratkotrajna potraživanja</b>	<b>9.639.209</b>	<b>10.726.534</b>
<b>Ukupno potraživanja od kupaca</b>	<b>10.521.155</b>	<b>11.423.810</b>

**6. POTRAŽIVANJA OD KUPACA I OSTALA POTRAŽIVANJA (nastavak)**

Na kraju svakog razdoblja Društvo ispituje i procjenjuje fer vrijednost kupaca, te donosi odluke o mogućem rezerviranju troškova za ispravke vrijednosti za kupce čija se naplata ocjenjuje neizvjesnom.

Ključni kupac je KK Zadar s.d.d. čije ukupno potraživanje na datum bilance čini 84% ukupnih potraživanja od kupaca. Promemorijom između Grada Zadra, Košarkaškog kluba Zadar s.d.d. i Društva u lipnju 2018. godine dogovorena je realizacija kontinuiranog smanjivanja potraživanja tijekom 2018., 2019. i 2020. godine.

Ispravak vrijednosti navedenog potraživanja u 2018. godini iznosi 637.125 kuna. Uprava procjenjuje da je ostatak potraživanja u cijelosti naplativ.

Kretanja rezervacija za umanjenje vrijednosti potraživanja od kupaca su kako slijedi:

	<u>2017.</u>	<u>2018.</u>
	<i>(u kunama)</i>	
Na početku razdoblja	1.384.498	1.666.285
Rezervacije za umanjenje vrijednosti potraživanja (bilješka 17)	922.050	637.125
Naplaćena vrijednosno usklađena potraživanja (bilješka 14)	(640.263)	(887.930)
<b>Na dan 31. prosinca</b>	<b>1.666.285</b>	<b>1.415.480</b>

Starosna struktura potraživanja od kupaca:

<i>(u kunama)</i>	<b>Saldo potraživanja na dan 31.12.</b>	<b>Nedospjelo</b>	<b>Dospjelo do 90 dana</b>	<b>Dospjelo od 91 – 180 dana</b>	<b>Dospjelo od 181 – 365 dana</b>	<b>Dospjelo preko 365 dana</b>
2017.	<b>10.521.155</b>	1.777.082	918.817	482.685	1.305.467	6.037.104
2018.	<b>11.423.810</b>	1.729.553	746.053	568.813	1.026.656	7.352.735

Dospijeće dugotrajnih potraživanja od kupaca je:

	<u>2017.</u>	<u>2018.</u>
	<i>(u kunama)</i>	
Od dvije do pet godina	775.961	697.277
Preko pet godina	105.985	-
<b>Ukupno</b>	<b>881.946</b>	<b>697.277</b>



ŠPORTSKI CENTAR VIŠNJK d.o.o., ZADAR

BILJEŠKE UZ FINANIJSKE IZVJEŠTAJE

ZA GODINU KOJA JE ZAVRŠILA 31. PROSINCA 2018.

6. POTRAŽIVANJA OD KUPACA I OSTALA POTRAŽIVANJA (nastavak)

Potraživanja od povezane strane

	<u>2017.</u>	<u>2018.</u>
	<i>(u kunama)</i>	
Grad Zadar – potraživanja od kupaca	114.082	89.303
Grad Zadar – potraživanja za preuzete financijske obveze	53.754	328.092
Grad Zadar – sufinanciranje športskih klubova	9.163	9.163
<b>Ukupno potraživanja od povezane strane</b>	<b><u>176.999</u></b>	<b><u>426.558</u></b>

Temeljem Ugovora o međusobnim pravima i obvezama povodom ulaganja u izgradnju dvorane i bazena u sklopu ŠC Višnjik, zaključenog između Grada Zadra i Društva 2008. godine, Grad Zadar se obvezao na sufinanciranje svih operativnih troškova i troškova servisiranja dugova i financijskih rashoda nastalih financiranjem izgradnje športskog centra.

7. NOVAC

	<u>2017.</u>	<u>2018.</u>
	<i>(u kunama)</i>	
Novac na računu kod banke	170.157	429.219
Novac u blagajni	15.316	10.376
<b>Ukupno</b>	<b><u>185.473</u></b>	<b><u>439.595</u></b>

8. KAPITAL

	<u>2017.</u>	<u>2018.</u>
	<i>(u kunama)</i>	
Upisani kapital	39.038.300	39.038.300
Kapitalne rezerve	193.016.619	188.358.765
Preneseni gubitak	(6.739.504)	(6.555.559)
Dobit tekuće godine	183.945	150.742
<b>Ukupno</b>	<b><u>225.499.360</u></b>	<b><u>220.992.248</u></b>

**8. KAPITAL (nastavak)**

**Upisani kapital**

Na dan 31. prosinca 2018. godine temeljni kapital sastojao se od dva poslovna udjela nominalne vrijednosti 39.038.300 kuna u vlasništvu Grada Zadra.

**Kapitalne rezerve**

Kapitalne rezerve akumuliraju se temeljem Sporazuma između Grada Zadra i „Športski centar Višnjik“ d.o.o. od 02. ožujka 2004. godine, te svih aneksa na predmetni ugovor. Obveze prema izvođačima radova na športskim objektima podmiruje Grad Zadar iz sredstava gradskog proračuna sa svrhom uplata u korist neregistriranog kapitala.

Odlukom Skupštine Društva u tekućoj godini smanjene su kapitalne rezerve. Za isti iznos su priznati odgođeni prihodi u bilanci (bilješka 12).

**Preneseni gubitak**

Akumulirani gubici iz ranijih razdoblja planiraju se pokriti iz dobiti tekućeg i budućih razdoblja.

**9. REZERVIRANJA**

Na dan 31. prosinca 2018. godine Uprava je procijenila da su rezervacije troškova za sudski spor u iznosu od 859.386 kuna temeljem nepravomoćne sudske odluke prikladne (na dan 31.12.2017.: 859.386 kuna).

## 10. FINANCIJSKE OBVEZE

	Prvobitno odobrena glavnica	2017.	2018.
<i>(u kunama)</i>			
<b>Dugoročne financijske obveze</b>			
Ad. 1. Dugoročni kredit Erste & Steiermarkische Bank d.d.	HRK 750.000	750.000	375.000
<b>Ukupne dugoročne obveze</b>		<b>750.000</b>	<b>375.000</b>
Tekuća dospijeaća dugoročnih obveza		(375.000)	(375.000)
<b>Dugoročne financijske obveze umanjene za tekuće dospijeaće</b>		<b>375.000</b>	<b>-</b>
<b>Kratkoročne financijske obveze</b>			
Ad. 1. Tekuća dospijeaća dugoročnih obveza		375.000	375.000
Ad. 2. Kratkoročni krediti Erste & Steiermarkische Bank d.d.	HRK 3.600.000	1.980.505	3.365.481
Ad. 3. Komercijalni zapisi	EUR 1.500.000	10.989.443	10.899.689
Obveze za naknade, kamate i depozite		23.838	120.496
<b>Ukupne kratkoročne financijske obveze</b>		<b>13.368.786</b>	<b>14.760.666</b>
<b>UKUPNO FINANCIJSKE OBVEZE</b>		<b>13.743.786</b>	<b>14.760.666</b>

Ad. 1. S Erste & Steiermarkische Bank d.d. u 2017. godini zaključen je ugovor o dugoročnom kreditu za investicijsko ulaganje. Kredit je u otplati od 01.01.2018. i dospijeva u razdoblju do 2019. godine. Kredit je osiguran zadužnicom Društva.

Ad. 2. Erste&Steiermaerkische Bank d.d odobrila je okvirni kratkoročni kredit, ukupno do iznosa 2.000.000 kuna, te nova 3 kredita za obrtna sredstva u ukupnom iznosu od 1.600.000 kuna. Krediti su vezani uz fiksnu kamatnu stopu i osigurani su zadužnicama Društva.

Ad. 3. Društvo je 05. prosinca 2018. godine izdalo komercijalne zapise nominalnog iznosa 1.500.000 EUR-a, uz valutnu klauzulu vezanu uz EUR i cijenu od 97,8%. Komercijalni zapisi dospijevaju u 2019. godini i osigurani su Ugovorom o međusobnim pravima i obvezama povodom ulaganja u izgradnju dvorane i bazena u sklopu ŠC Višnjik sklopljenim s Gradom Zadrom dana 22. studenog 2018. godine, u kojem se Grad Zadar obvezuje osigurati putem financijske kontribucije ŠC Višnjiku prihode na dostatnoj razini za pokrivanje svih troškova, kako onih operativne prirode, tako i troškova servisiranja duga i ostalih troškova, kao razliku navedenih troškova i ostvarenih prihoda ŠC Višnjika. Izdavanjem komercijalnih zapisa u tekućem razdoblju izvršen je prijeboj u iznosu od 10.819.266 kuna za zatvaranje obveza po komercijalnim zapisima izdanim u prethodnom razdoblju.

10. FINANCIJSKE OBVEZE (nastavak)

Fiksne kamatne stope iznosile su:

	<u>u 2017. godini</u>	<u>u 2018. godini</u>
	<i>(u %)</i>	
Za obveze po dugoročnom kreditu	3,90	-
Za obveze po kratkoročnim kreditima	5,00 – 5,70	3,50 – 4,50
Za obveze po izdanim komercijalnim zapisima	2,75 – 3,75	2,75 – 4,55

Dospijeće financijskih obveza je:

	<u>31. prosinac 2017.</u>	<u>31. prosinac 2018.</u>
	<i>(u kunama)</i>	
Do godine dana	13.368.786	14.760.666
Od dvije do pet godina	375.000	-
<b>Ukupno</b>	<b>13.743.786</b>	<b>14.760.666</b>

11. OBVEZE PREMA DOBAVLJAČIMA I OSTALE OBVEZE

	<u>2017.</u>	<u>2018.</u>
	<i>(u kunama)</i>	
<b>Dugoročne obveze prema dobavljačima</b>	<b>85.054</b>	-
<b>Kratkoročne obveze</b>		
Obveze prema dobavljačima	4.382.958	5.989.653
Obveze prema zaposlenicima	302.168	304.939
Obveze prema državnim institucijama	182.251	283.856
Ostale obveze iz tekućeg poslovanja	42.859	77.440
<b>Ukupno ostale tekuće obveze</b>	<b>4.910.236</b>	<b>6.655.888</b>
<b>UKUPNO OBVEZE PREMA DOBAVLJAČIMA I OSTALE OBVEZE</b>	<b>4.995.290</b>	<b>6.655.888</b>

Obveze prema dobavljačima i ostale obveze uglavnom su ugovorene u domaćoj valuti.

**11. OBVEZE PREMA DOBAVLJAČIMA I OSTALE OBVEZE (nastavak)**

Starosna struktura obveza prema dobavljačima na datum bilance bila je kako slijedi:

<i>(u kunama)</i>	Saldo obveza na dan 31.12.	Nedospjelo	Dospjelo do 90 dana	Dospjelo od 91 – 180 dana	Dospjelo od 181 – 365 dana	Dospjelo preko 365 dana
2017.	<b>4.468.012</b>	1.663.377	1.417.905	358.517	381.669	646.544
2018.	<b>5.989.653</b>	1.059.563	2.917.523	703.182	570.615	738.770

**12. ODGOĐENI PRIHODI**

**Financiranje dvorane**

Vlada Republike Hrvatske je u listopadu 2007. godine odobrila sufinanciranje izgradnje višenamjenske gradske dvorane Športsko-rekreativnog centra „Višnjik“, davanjem suglasnosti Ministarstvu mora, prometa i infrastrukture za preuzimanje obveza sufinanciranja na teret sredstava državnog proračuna Republike Hrvatske. U studenom 2008. godine sklopljen je Dodatak sporazumu o sufinanciranju izgradnje, kojim je povećan iznos i izmijenjeni rokovi sufinanciranja.

Temeljem opisanog sufinanciranja izgradnje u razdoblju od 2009. do 2016. godine je iznosilo 85.000.000 kuna. U 2014. godini Grad Zadar financirao je dio glavnice financijskih obveza u iznosu od 5.259.430 kuna, s namjenom zatvaranja financiranja izgradnje dvorane.

Kako su sredstva za ulaganja u športsku dvoranu odobrena u svrhu ulaganja u dugotrajnu imovinu – opremu športske dvorane i uređenje okoliša, to se temeljem točke 14.22 HSFI 14, prilivi sredstava priznaju kao prihod linearno tijekom vijeka upotrebe konkretne imovine, u razdobljima od 2009. do 2019. godine, po prosječnoj stopi amortizacije 10,033% godišnje.

Promjene odgođenih prihoda iz potpora za dugotrajnu imovinu (izgradnja dvorane) u bilanci su kako slijedi:

	<b>2017.</b>	<b>2018.</b>
	<i>(u kunama)</i>	
Akumulirani odgođeni prihod na dan 01. siječnja	20.452.931	11.397.315
Umanjenje za priznate prihode tekućeg razdoblja (bilješka 14)	(9.055.616)	(9.055.616)
<b>Odgođeni prihodi za priznati u budućim razdobljima</b>	<b>11.397.315</b>	<b>2.341.699</b>

BILJEŠKE UZ FINANCIJSKE IZVJEŠTAJE

ZA GODINU KOJA JE ZAVRŠILA 31. PROSINCA 2018.

12. ODGOĐENI PRIHODI (nastavak)

**Financiranje troškova rekonstrukcije atletske staze, vanjskih sportskih terena i vanjske rasvjete**

Društvo je u 2017. godini, temeljem Ugovora o dodjeli kapitalne pomoći za 2017. godinu za financiranje troškova rekonstrukcije atletske staze, vanjskih sportskih terena i vanjske rasvjete na sportskim terenima ŠC Višnjik potpisanog između Grada Zadra i Društva na dan 21.02.2017. godine, te Zaključaka Grada Zadra o odobravanju sredstava za kapitalnu pomoć, primilo 4.657.854 kuna.

Kretanja odgođenih prihoda iz potpora za navedena ulaganja u bilanci su kako slijedi:

	<u>2017.</u>	<u>2018.</u>
	<i>(u kunama)</i>	
Stanje na početku razdoblja	-	-
Prijenos sa kapitalnih rezervi (bilješka 8)	-	4.657.854
Primljena sredstva tijekom razdoblja	-	5.401.225
Umanjenje za priznate prihode tekućeg razdoblja (bilješka 14)	-	(440.806)
<b>Odgođeni prihodi za priznati u budućim razdobljima</b>	<b>-</b>	<b>9.618.273</b>

13. PRIHODI OD PRODAJE

	<u>2017.</u>	<u>2018.</u>
	<i>(u kunama)</i>	
Prihodi od najmova	7.180.063	9.503.084
Ostali prihodi od prodaje	289.914	405.633
<b>Ukupno</b>	<b>7.469.977</b>	<b>9.908.717</b>

## BILJEŠKE UZ FINANIJSKE IZVJEŠTAJE

ZA GODINU KOJA JE ZAVRŠILA 31. PROSINCA 2018.

## 14. OSTALI POSLOVNI PRIHODI

	<u>2017.</u>	<u>2018.</u>
	<i>(u kunama)</i>	
Prihodi od dotacija	6.379.487	4.543.865
Ukidanje odgođenih prihoda (bilješka 12)	9.055.616	9.496.422
Prihodi od naknadno naplaćenih vrijednosno usklađenih potraživanja (bilješka 6)	640.263	887.930
Ostali poslovni prihodi	688.382	618.978
<b>Ukupno</b>	<b>16.763.748</b>	<b>15.547.195</b>

Prihodi od dotacija su priznati za nadoknadu nastalih rashoda, ali bez budućih povezanih troškova. Najvećim dijelom su primljeni od Grada Zadra u iznosu od 4.466.246 kuna (u 2017. godini: 6.318.672 kune).

## 15. MATERIJALNI TROŠKOVI

	<u>2017.</u>	<u>2018.</u>
	<i>(u kunama)</i>	
Utrošena energija i gorivo	2.160.305	2.484.344
Utrošeni materijal, inventar i dijelovi	841.114	823.078
Telefon, pošta i prijevoz	202.913	148.251
Usluge održavanja i zaštite	1.788.696	1.978.581
Komunalne usluge	699.815	814.392
Intelektualne i ostale usluge	280.733	420.714
Ostali vanjski troškovi	500.912	1.141.171
<b>Ukupno</b>	<b>6.474.488</b>	<b>7.810.531</b>

## 16. TROŠKOVI OSOBLJA

	<u>2017.</u>	<u>2018.</u>
	<i>(u kunama)</i>	
Neto plaće osoblja	3.459.938	3.504.062
Porezi i doprinosi iz plaća	1.156.285	1.174.553
Doprinosi na plaće	<u>771.411</u>	<u>778.365</u>
<b>Ukupno</b>	<b>5.387.634</b>	<b>5.456.980</b>

Tijekom razdoblja Društvo je prosječno zapošljavalo 55 djelatnika (2017. godina: 54). Zaposlenicima se isplaćuju određene nagrade i naknade sukladno Pravilniku o radu.

## 17. OSTALI TROŠKOVI I POSLOVNI RASHODI

	<u>2017.</u>	<u>2018.</u>
	<i>(u kunama)</i>	
Troškovi prijevoza, darovi djeci, potpore i naknade upravi	290.696	296.011
Vrijednosno usklađenje potraživanja (bilješka 6)	922.050	637.125
Premije osiguranja	402.992	466.208
Troškovi organizacije sportskih i kulturnih događaja	27.484	268.143
Troškovi promidžbe i reprezentacije	97.664	52.018
Porezi, doprinosi i članarine	52.502	31.977
Naknade bankama	72.313	75.401
Ostali troškovi	<u>78.490</u>	<u>104.281</u>
<b>Ukupno</b>	<b>1.944.191</b>	<b>1.931.164</b>



ŠPORTSKI CENTAR VIŠNJIK d.o.o., ZADAR

BILJEŠKE UZ FINANCIJSKE IZVJEŠTAJE

ZA GODINU KOJA JE ZAVRŠILA 31. PROSINCA 2018.

---

18. FINANCIJSKI PRIHODI I RASHODI

	<u>2017.</u>	<u>2018.</u>
	<i>(u kunama)</i>	
<b>Financijski prihodi</b>		
Potpore Grada Zadra za nadoknadu financijskih rashoda (bilješka 6)	53.754	328.092
Prihodi od kamata	122	36
Pozitivne tečajne razlike	66.590	174.393
<b>Ukupni financijski prihodi</b>	<b>120.466</b>	<b>502.521</b>
<b>Financijski rashodi</b>		
Trošak kamata	(620.282)	(488.831)
Negativne tečajne razlike	(2.172)	(34.881)
Ostali financijski rashodi	(5.550)	(6.056)
<b>Ukupni financijski rashodi</b>	<b>(628.004)</b>	<b>(529.768)</b>

BILJEŠKE UZ FINACIJSKE IZVJEŠTAJE

ZA GODINU KOJA JE ZAVRŠILA 31. PROSINCA 2018.

19. POREZ NA DOBIT

Sukladno poreznim propisima u Republici Hrvatskoj porez na dobit obračunava se i plaća na razliku između ukupno ostvarenih prihoda i ukupnih troškova u tekućoj godini, te uvećava ili umanjuje za određene porezno nepriznate rashode i porezne olakšice. Usklađenje poreznog troška utvrđenog kao razlika između prihoda i troškova sa izračunom sukladno poreznim propisima prikazano je u sljedećoj tablici:

	2017.	2018.
	(u kunama)	
Računovodstvena dobit za godinu	183.945	150.742
Povećanja porezne osnovice	1.376.186	819.739
Smanjenja porezne osnovice	(75.626)	(893.039)
Porezna osnovica	1.484.505	77.442
Akumulirani porezni gubitak iz ranijeg razdoblja	(3.519.221)	(1.259.720)
Porezni gubitak za prijenos	(2.034.716)	(1.182.278)
Porezna stopa	18%	18%
Porezni gubitak za koji prestaje pravo prijenosa	774.996	-
<b>Iskoristivi porezni gubitak za prijenos</b>	<b>(1.259.720)</b>	<b>(1.182.278)</b>
Nepriзнata odgođena porezna imovina	226.750	212.810

**Preneseni porezni gubitak**

Prema hrvatskim poreznim propisima porezni gubitak nadoknativ je u razdoblju od pet godina nakon godine u kojoj je nastao. Društvo je u tekućem razdoblju koristilo umanjene porezne obveze iz akumuliranih gubitaka ranijih razdoblja. Odgođena porezna imovina temeljem ranije ostvarenih poreznih gubitaka nije priznata u financijskim izvještajima.

Akumulirani porezni gubici prenosivi u sljedeće razdoblje:

Razdoblje nastanka poreznog gubitka	Krajnji rok iskoristivosti	Iznos umanjena buduće porezne osnovice
2014.	2019.	(u kunama) <u>1.182.278</u>

Uprava opravdano procjenjuje da u slučaju nadzora Ministarstva financija – Porezne uprave neće doći do značajnog povećanja poreznih obveza i naknadnih troškova.

BILJEŠKE UZ FINANCIJSKE IZVJEŠTAJE

ZA GODINU KOJA JE ZAVRŠILA 31. PROSINCA 2018.

---

**20. TRANSAKCIJE S POVEZANOM STRANOM**

Transakcije s povezanom stranom obuhvaćaju priznata potraživanja i prihode ostvarene s osnivačem Društva Gradom Zadrom. Tijekom razdoblja stanja u bilanci na izvještajni datum su kako slijedi:

	<u>2017.</u>	<u>2018.</u>
	<i>(u kunama)</i>	
Potraživanja od povezane strane (bilješka 6)	176.999	426.558
Prihodi od povezane strane	6.675.684	5.262.454

**21. UPRAVLJANJE FINANCIJSKIM RIZICIMA**

**Čimbenici financijskog rizika**

Poslovne aktivnosti Društva izložene su različitim vrstama financijskih rizika koje uključuju: tržišni rizik (valutni rizik, fer vrijednost kamatne stope, kamatni rizik novčanog toka), kreditni rizik i rizik likvidnosti. Društvo nema formalni program upravljanja rizicima, međutim, Uprava prati financijske rizike i njihov mogući utjecaj na poslovanje Društva.

**Tržišni rizik**

**Valutni rizik**

Rizik promjene deviznih tečajeva je rizik da će se vrijednost financijske imovine i obveza mijenjati uslijed promjene tečajeva. Društvo ima iskazane obveze u valuti (EUR).

Izloženost Društva valutnom riziku proizlazi iz kretanja tečaja EUR-a, po osnovu izdanih komercijalnih zapisa.

**Kamatni rizik**

Kamatni rizik je rizik da će se vrijednost financijskih instrumenata promijeniti uslijed promjene tržišnih kamatnih stopa.

S obzirom da su ugovorene fiksne kamatne stope, Društvo nema potrebe koristiti derivativne instrumente za aktivnu zaštitu od izloženosti kamatnom riziku i fer vrijednosti kamatne stope, jer nije izloženo kamatnom riziku.

**Kreditni rizik**

Kreditni rizik je rizik Društva da kupac ili druga strana od koje se očekuje naplata potraživanja neće izvršiti obvezu i time uzrokovati nastajanje financijskih gubitaka Društva. Kratkotrajna imovina Društva sastoji se uglavnom od potraživanja od kupaca i ostalih potraživanja te novčanih sredstava. S obzirom na značajan utjecaj potraživanja i ovisnost o jednom ključnom kupcu te rizike naplate istih, (bilješka 6), kreditni rizik Društva je vrlo značajan. Politike Društva u 2017. i 2018. godini usmjerene su na aktivne mjere naplate potraživanja. Također, Uprava provodi postupak procjene naplativosti i fer prezentacije potraživanja u financijskim izvještajima.

**21. UPRAVLJANJE FINANIJSKIM RIZICIMA (nastavak)**

**Rizik likvidnosti**

Rizik likvidnosti je rizik da će Društvo imati poteškoća u prikupljanju sredstava za podmirenje svojih finansijskih obveza. Društvo prati svoje novčane tokove i planira odljeve i priljeve novca te planira tekuću i dugoročnu likvidnost uz finansijsku i logističku potporu Grada Zadra (bilješka 23).

**22. PREUZETE I POTENCIJALNE OBVEZE**

**Preuzete obveze**

Društvo nema preuzetih ugovorenih obveza osim onih nastalih redovnim poslovanjem.

**Potencijalne obveze**

1. Na dan 31. prosinca 2018. godine protiv Društva se vodi sudski spor za koji su izvršene rezervacije u knjigama Društva u iznosu od 859.386 kuna (bilješka 9).
2. Protiv Društva se vodi sudski spor čija vrijednost iznosi 1.786.045 kuna uvećano za zatezne kamate i sudske troškove, za koje nisu napravljene rezervacije na teret troškova razdoblja.

Uprava procjenjuje da je vjerojatnost nastanka dodatnih obveza i troškova koji bi se moguće pojavili zanemariva.

**23. NASTAVAK POSLOVANJA**

Na datum bilance pokazatelji likvidnosti bili su nepovoljni, a kratkoročne obveze veće od kratkotrajne imovine za 9.503.253 kune. Bez dotacija Grada Zadra Društvo bi ostvarivalo operativne gubitke i ne bi moglo podmirivati svoje finansijske i druge obveze. Ugovorom o međusobnim pravima i obvezama potpisanim prilikom ulaganja u izgradnju dvorane i bazena u sklopu ŠC Višnjik iz 2008. godine Grad Zadar se kao 100%-tni vlasnik obvezao Društvu pružati kontinuiranu finansijsku i logističku potporu u svrhu osiguranja neometanog poslovanja i urednog podmirenja svih preuzetih obveza. Slijedom toga Grad Zadar je u 2018. godini i ranijim godinama podupirao Društvo u svrhu osiguranja neometanog poslovanja i urednog podmirenja svih preuzetih obveza, što se očekuje i u narednom razdoblju.

**BILJEŠKE UZ FINANCIJSKE IZVJEŠTAJE**

**ZA GODINU KOJA JE ZAVRŠILA 31. PROSINCA 2018.**

---

**24. DOGAĐAJI NAKON DATUMA BILANCE**

Investicije započete u 2018. godini na uređenju dječjeg igrališta Društvo je završilo u 2019. godini.

U svibnju 2019. godine Grad Zadar i Ministarstvo obrane potpisali su Aneks ugovoru iz 2004. godine kojim se Grad Zadar obvezao financirati investiranje u vojarnu „Pukovnik Mirko Vukušić“ u Zemuniku Donjem tijekom 2020. i 2021. godine. Zauzvrat Republika Hrvatska dopušta Gradu Zadru uknjižbu prava vlasništva na zemljištu k.č. br. 3838/3, zk. ul. br. 2913 k.o. Zadar na svoje ime (bilješka 4). Očekuje se da će Grad Zadar kao 100%-tni vlasnik Društva predmetno zemljište unijeti u temeljni kapital Društva.

**25. ODOBRENJE FINANCIJSKIH IZVJEŠTAJA**

Bilanca na dan 31. prosinca 2018. godine, račun dobiti i gubitka za razdoblje od 01. siječnja do 31. prosinca 2018. godine, promjene u kapitalu, izvještaj o novčanim tokovima te bilješke uz financijske izvještaje čine ukupne financijske izvještaje za 2018. godinu.

Gore navedene izvještaje odobrila je Uprava Društva dana 24. lipnja 2019. godine.

  
\_\_\_\_\_  
Denis Karlović, direktor



ŠPORTSKI CENTAR VIŠNJIK d.o.o., ZADAR

BILJEŠKE UZ FINANCIJSKE IZVJEŠTAJE

ZA GODINU KOJA JE ZAVRŠILA 31. PROSINCA 2018.

---

GODIŠNJI FINANCIJSKI IZVJEŠTAJ PODUZETNIKA ZA 2018. GODINU

(obrazac GFI-POD)

Referentna stranica

Vrsta posla: 777

## GODIŠNJI FINACIJSKI IZVJEŠTAJ PODUZETNIKA

za 2018 . godinu

Kontrolni broj

6.233.939.840,70

Evidencijski broj (popunjava Registar)

Vrsta izvještaja: 10

Izvještaj kojeg ispunjava obveznik kome je kalendarska godina jednaka poslovnoj godini i kod kojeg u godini za koju se izvještaj podnosi nije bilo statusnih promjena, stečaja ili likvidacije.

Šifra svrhe predaje: 2

Predaja samo u svrhu javne objave

Primjena računovodstvenih standarda: HSFI

Izvještaj je konsolidiran: NE (DA/NE)

Izvještaj je revidiran (DA/NE): DA

OIB revizora: 98910718267

Obveznost predaje nefinancijskog izvješća: 1

Poduzetnik nije obveznik izrade nefinancijskog izvješća

OIB subjekta: 79086303924

Matični broj (MB): 01759418

Matični broj subjekta (MBS): 110002031

(dodijeljen od DZS-a)

(dodijeljen od nadležnog Trgovačkog suda)

Naziv obveznika: Športski centar "Višnjik" d.o.o.

Poštanski broj: 23000

Naziv naselja: Zadar

Ulica i kućni broj: Splitska 3

Adresa e-pošte obveznika: denis.karlovic@visnjik.hr

Telefon: 023/494-860

Internet adresa: www.visnjik.hr

Šifra grada/općine: 520 Zadar

Županija: 13 ZADARSKA

Šifra NKD-a: 4110 Organizacija izvedbe projekata za zgrade

Status autonomnosti: 1 Autonomno društvo, nije bilo član grupe u izvještajnom razdoblju

Zemlja sjedišta nadređenog društva:

Matični broj nadređenog društva:

Oznaka veličine: 3 Srednji poduzetnik

Oznaka vlasništva: 11 Državno vlasništvo (javno, komunalno i slično)

Porijeklo kapitala (%): 100 (domaći) 0 (strani)

Prosjek broja zaposlenih tijekom razdoblja: 54 (prethodna godina) 55 (tekuća godina)

Broj zaposlenih prema satima rada: 42 (prethodna godina) 41 (tekuća godina)

Broj mjeseci poslovanja: 12 (prethodna godina) 12 (tekuća godina)

## Popis dokumentacije

DA Bilanca i Račun dobiti i gubitka

NE Dodatni podaci

DA Bilješke uz financijske izvještaje

DA Izvještaj o novčanim tokovima

DA Izvještaj o promjenama kapitala

DA Revizorsko izvješće

DA Godišnje izvješće

DA Odluka o prijedlogu raspodjele dobiti ili pokriću gubitka

DA Odluka o utvrđivanju godišnjeg financijskog izvještaja

## Knjigovodstveni servis:

Matični broj: (matični broj servisa dodijeljen od DZS-a)

Naziv:

Osoba za kontaktiranje: Denis Karlović

(unosi se ime i prezime osobe za kontakt)

Telefon za kontaktiranje: 023/494-860

(unosi se broj telefona/mobitela osobe za kontaktiranje)

Adresa e-pošte: denis.karlovic@visnjik.hr

(unosi se adresa e-pošte osobe za kontaktiranje)

Verzija Excel datoteke: 3.0.4.

Karlović Denis

(Prezime i ime ovlaštene osobe)

(potpis ovlaštene osobe)



**BILANCA**  
stanje na dan 31.12.2018.

**Obrazac  
POD-BIL**

Obveznik: 79086303924; Športski centar "Višnjik" d.o.o.

Naziv pozicije	AOP oznaka	Rbr. bilješke	Prethodna godina (neto)	Tekuća godina (neto)
1	2	3	4	5
<b>AKTIVA</b>				
<b>A) POTRAŽIVANJA ZA UPISANI A NEUPLAĆENI KAPITAL</b>	<b>001</b>			
<b>B) DUGOTRAJNA IMOVINA (AOP 003+010+020+031+036)</b>	<b>002</b>		246.371.933	243.170.263
<b>I. NEMATERIJALNA IMOVINA (AOP 004 do 009)</b>	<b>003</b>	<b>3</b>	5.931.181	8.312.790
1. Izdaci za razvoj	<b>004</b>			
2. Koncesije, patenti, licencije, robne i uslužne marke, softver i ostala prava	<b>005</b>		4.208	11.593
3. Goodwill	<b>006</b>			
4. Predujmovi za nabavu nematerijalne imovine	<b>007</b>			
5. Nematerijalna imovina u pripremi	<b>008</b>		1.563.961	1.728.940
6. Ostala nematerijalna imovina	<b>009</b>		4.363.012	6.572.257
<b>II. MATERIJALNA IMOVINA (AOP 011 do 019)</b>	<b>010</b>		239.558.806	234.160.197
1. Zemljište	<b>011</b>	<b>4</b>	39.016.342	39.016.342
2. Građevinski objekti	<b>012</b>	<b>4</b>	167.946.788	164.735.640
3. Postrojenja i oprema	<b>013</b>	<b>4</b>	15.854.665	10.773.661
4. Alati, pogonski inventar i transportna imovina	<b>014</b>	<b>4</b>	136.621	134.345
5. Biološka imovina	<b>015</b>			
6. Predujmovi za materijalnu imovinu	<b>016</b>			
7. Materijalna imovina u pripremi	<b>017</b>	<b>4</b>	102.730	2.998.549
8. Ostala materijalna imovina	<b>018</b>	<b>5</b>	16.501.660	16.501.660
9. Ulaganje u nekretnine	<b>019</b>			
<b>III. DUGOTRAJNA FINACIJSKA IMOVINA (AOP 021 do 030)</b>	<b>020</b>		0	0
1. Ulaganja u udjele (dionice) poduzetnika unutar grupe	<b>021</b>			
2. Ulaganja u ostale vrijednosne papire poduzetnika unutar grupe	<b>022</b>			
3. Dani zajmovi, depoziti i slično poduzetnicima unutar grupe	<b>023</b>			
4. Ulaganja u udjele (dionice) društava povezanih sudjelujućim interesom	<b>024</b>			
5. Ulaganja u ostale vrijednosne papire društava povezanih sudjelujućim interesom	<b>025</b>			
6. Dani zajmovi, depoziti i slično društvima povezanim sudjelujućim interesom	<b>026</b>			
7. Ulaganja u vrijednosne papire	<b>027</b>			
8. Dani zajmovi, depoziti i slično	<b>028</b>			
9. Ostala ulaganja koja se obračunavaju metodom udjela	<b>029</b>			
10. Ostala dugotrajna financijska imovina	<b>030</b>			
<b>IV. POTRAŽIVANJA (AOP 032 do 035)</b>	<b>031</b>		881.946	697.276
1. Potraživanja od poduzetnika unutar grupe	<b>032</b>			
2. Potraživanja od društava povezanih sudjelujućim interesom	<b>033</b>			
3. Potraživanja od kupaca	<b>034</b>		881.946	697.276
4. Ostala potraživanja	<b>035</b>			
<b>V. ODGOĐENA POREZNA IMOVINA</b>	<b>036</b>			
<b>C) KRATKOTRAJNA IMOVINA (AOP 038+046+053+063)</b>	<b>037</b>		10.012.376	11.913.301
<b>I. ZALIHE (AOP 039 do 045)</b>	<b>038</b>		0	0
1. Sirovine i materijal	<b>039</b>			
2. Proizvodnja u tijeku	<b>040</b>			
3. Gotovi proizvodi	<b>041</b>			
4. Trgovačka roba	<b>042</b>			
5. Predujmovi za zalihe	<b>043</b>			
6. Dugotrajna imovina namijenjena prodaji	<b>044</b>			



**BILANCA**  
stanje na dan 31.12.2018.

**Obrazac  
POD-BIL**

Obveznik: 79086303924; Športski centar "Višnjik" d.o.o.

Naziv pozicije	AOP oznaka	Rbr. bilješke	Prethodna godina (neto)	Tekuća godina (neto)
1	2	3	4	5
7. Biološka imovina	045			
<b>II. POTRAŽIVANJA (AOP 047 do 052)</b>	<b>046</b>	<b>6</b>	9.826.903	11.473.706
1. Potraživanja od poduzetnika unutar grupe	047			
2. Potraživanja od društava povezanih sudjelujućim interesom	048			
3. Potraživanja od kupaca	049		9.639.209	10.726.534
4. Potraživanja od zaposlenika i članova poduzetnika	050		523	
5. Potraživanja od države i drugih institucija	051		64.761	264.481
6. Ostala potraživanja	052		122.410	482.691
<b>III. KRATKOTRAJNA FINACIJSKA IMOVINA (AOP 054 do 062)</b>	<b>053</b>		0	0
1. Ulaganja u udjele (dionice) poduzetnika unutar grupe	054			
2. Ulaganja u ostale vrijednosne papire poduzetnika unutar grupe	055			
3. Dani zajmovi, depoziti i slično poduzetnicima unutar grupe	056			
4. Ulaganja u udjele (dionice) društava povezanih sudjelujućim interesom	057			
5. Ulaganja u ostale vrijednosne papire društava povezanih sudjelujućim interesom	058			
6. Dani zajmovi, depoziti i slično društvima povezanim sudjelujućim interesom	059			
7. Ulaganja u vrijednosne papire	060			
8. Dani zajmovi, depoziti i slično	061			
9. Ostala financijska imovina	062			
<b>IV. NOVAC U BANCI I BLAGAJNI</b>	<b>063</b>	<b>7</b>	185.473	439.595
<b>D) PLAĆENI TROŠKOVI BUDUĆEG RAZDOBLJA I OBRAČUNATI PRIHODI</b>	<b>064</b>		110.828	144.596
<b>E) UKUPNO AKTIVA (AOP 001+002+037+064)</b>	<b>065</b>		256.495.137	255.228.160
<b>F) IZVANBILANČNI ZAPISI</b>	<b>066</b>		382.820	382.820
<b>PASIVA</b>				
<b>A) KAPITAL I REZERVE (AOP 068 do 070+076+077+081+084+087)</b>	<b>067</b>	<b>8</b>	225.499.360	220.992.248
<b>I. TEMELJNI (UPISANI) KAPITAL</b>	<b>068</b>		39.038.300	39.038.300
<b>II. KAPITALNE REZERVE</b>	<b>069</b>		193.016.619	188.358.765
<b>III. REZERVE IZ DOBITI (AOP 071+072-073+074+075)</b>	<b>070</b>		0	0
1. Zakonske rezerve	071			
2. Rezerve za vlastite dionice	072			
3. Vlastite dionice i udjeli (odbitna stavka)	073			
4. Statutarne rezerve	074			
5. Ostale rezerve	075			
<b>IV. REVALORIZACIJSKE REZERVE</b>	<b>076</b>			
<b>V. REZERVE FER VRIJEDNOSTI (AOP 078 do 080)</b>	<b>077</b>		0	0
1. Fer vrijednost financijske imovine raspoložive za prodaju	078			
2. Učinkoviti dio zaštite novčanih tokova	079			
3. Učinkoviti dio zaštite neto ulaganja u inozemstvu	080			
<b>VI. ZADRŽANA DOBIT ILI PRENESENI GUBITAK (AOP 082-083)</b>	<b>081</b>		-6.739.504	-6.555.559
1. Zadržana dobit	082			
2. Preneseni gubitak	083		6.739.504	6.555.559
<b>VII. DOBIT ILI GUBITAK POSLOVNE GODINE (AOP 085-086)</b>	<b>084</b>		183.945	150.742
1. Dobit poslovne godine	085		183.945	150.742
2. Gubitak poslovne godine	086			
<b>VIII. MANJINSKI (NEKONTROLIRAJUĆI) INTERES</b>	<b>087</b>			
<b>B) REZERVIRANJA (AOP 089 do 094)</b>	<b>088</b>	<b>9</b>	859.386	859.386

**BILANCA**  
stanje na dan 31.12.2018.

**Obrazac  
POD-BIL**

Obveznik: 79086303924; Športski centar "Višnjik" d.o.o.

Naziv pozicije	AOP oznaka	Rbr. bilješke	Prethodna godina (neto)	Tekuća godina (neto)
1	2	3	4	5
1. Rezerviranja za mirovine, otpremnine i slične obveze	089			
2. Rezerviranja za porezne obveze	090			
3. Rezerviranja za započete sudske sporove	091		859.386	859.386
4. Rezerviranja za troškove obnavljanja prirodnih bogatstava	092			
5. Rezerviranja za troškove u jamstvenim rokovima	093			
6. Druga rezerviranja	094			
<b>C) DUGOROČNE OBVEZE (AOP 096 do 106)</b>	<b>095</b>		460.054	0
1. Obveze prema poduzetnicima unutar grupe	096			
2. Obveze za zajmove, depozite i slično poduzetnika unutar grupe	097			
3. Obveze prema društvima povezanim sudjelujućim interesom	098			
4. Obveze za zajmove, depozite i slično društava povezanih sudjelujućim interesom	099			
5. Obveze za zajmove, depozite i slično	100			
6. Obveze prema bankama i drugim financijskim institucijama	101		375.000	
7. Obveze za predujmove	102			
8. Obveze prema dobavljačima	103		85.054	
9. Obveze po vrijednosnim papirima	104			
10. Ostale dugoročne obveze	105			
11. Odgođena porezna obveza	106			
<b>D) KRATKOROČNE OBVEZE (AOP 108 do 121)</b>	<b>107</b>		18.279.022	21.416.554
1. Obveze prema poduzetnicima unutar grupe	108			
2. Obveze za zajmove, depozite i slično poduzetnika unutar grupe	109			
3. Obveze prema društvima povezanim sudjelujućim interesom	110			
4. Obveze za zajmove, depozite i slično društava povezanih sudjelujućim interesom	111			
5. Obveze za zajmove, depozite i slično	112	10	10.889	97.264
6. Obveze prema bankama i drugim financijskim institucijama	113	10	2.368.454	3.763.713
7. Obveze za predujmove	114	10	157	3.306
8. Obveze prema dobavljačima	115	11	4.382.958	5.989.653
9. Obveze po vrijednosnim papirima	116	10	10.989.443	10.899.689
10. Obveze prema zaposlenicima	117	11	302.168	304.939
11. Obveze za poreze, doprinose i slična davanja	118	11	182.251	283.856
12. Obveze s osnove udjela u rezultatu	119			
13. Obveze po osnovi dugotrajne imovine namijenjene prodaji	120			
14. Ostale kratkoročne obveze	121	11	42.702	74.134
<b>E) ODGOĐENO PLAĆANJE TROŠKOVA I PRIHOD BUDUĆEGA RAZDOBLJA</b>	<b>122</b>	<b>12</b>	11.397.315	11.959.972
<b>F) UKUPNO – PASIVA (AOP 067+088+095+107+122)</b>	<b>123</b>		256.495.137	255.228.160
<b>G) IZVANBILANČNI ZAPISI</b>	<b>124</b>		382.820	382.820

**RAČUN DOBITI I GUBITKA**  
za razdoblje 01.01.2018. do 31.12.2018.

Obrazac  
POD-RDG

Obveznik: 79086303924; Športski centar "Višnjik" d.o.o.

Naziv pozicije	AOP oznaka	Rbr. bilješke	Prethodna godina	Tekuća godina
1	2	3	4	5
<b>I. POSLOVNI PRIHODI</b> (AOP 126 do 130)	<b>125</b>		24.233.725	25.455.912
1. Prihodi od prodaje s poduzetnicima unutar grupe	126			
2. Prihodi od prodaje (izvan grupe)	127	13	7.469.977	9.908.717
3. Prihodi na temelju upotrebe vlastitih proizvoda, robe i usluga	128		8.640	
4. Ostali poslovni prihodi s poduzetnicima unutar grupe	129			
5. Ostali poslovni prihodi (izvan grupe)	130	14	16.755.108	15.547.195
<b>II. POSLOVNI RASHODI</b> (AOP 132+133+137+141+142+143+146+153)	<b>131</b>		23.542.242	25.277.923
1. Promjene vrijednosti zaliha proizvodnje u tijeku i gotovih proizvoda	132			
2. Materijalni troškovi (AOP 134 do 136)	133	15	6.474.488	7.810.531
a) Troškovi sirovina i materijala	134		3.088.377	3.336.747
b) Troškovi prodane robe	135			
c) Ostali vanjski troškovi	136		3.386.111	4.473.784
3. Troškovi osoblja (AOP 138 do 140)	137	16	5.387.634	5.456.980
a) Neto plaće i nadnice	138		3.459.938	3.504.062
b) Troškovi poreza i doprinosa iz plaća	139		1.156.285	1.174.553
c) Doprinosi na plaće	140		771.411	778.365
4. Amortizacija	141	3,4	9.735.929	10.079.248
5. Ostali troškovi	142	17	989.399	1.281.501
6. Vrijednosna usklađenja (AOP 144+145)	143	17	922.050	637.125
a) dugotrajne imovine osim financijske imovine	144			
b) kratkotrajne imovine osim financijske imovine	145		922.050	637.125
7. Rezerviranja (AOP 147 do 152)	146		0	0
a) Rezerviranja za mirovine, otpremnine i slične obveze	147			
b) Rezerviranja za porezne obveze	148			
c) Rezerviranja za započete sudske sporove	149			
d) Rezerviranja za troškove obnavljanja prirodnih bogatstava	150			
e) Rezerviranja za troškove u jamstvenim rokovima	151			
f) Druga rezerviranja	152			
8. Ostali poslovni rashodi	153	17	32.742	12.538
<b>III. FINANCIJSKI PRIHODI</b> (AOP 155 do 164)	<b>154</b>	<b>18</b>	120.466	502.521
1. Prihodi od ulaganja u udjele (dionice) poduzetnika unutar grupe	155			
2. Prihodi od ulaganja u udjele (dionice) društava povezanih sudjelujućim interesima	156			
3. Prihodi od ostalih dugotrajnih financijskih ulaganja i zajmova poduzetnicima unutar grupe	157			
4. Ostali prihodi s osnove kamata iz odnosa s poduzetnicima unutar grupe	158			
5. Tečajne razlike i ostali financijski prihodi iz odnosa s poduzetnicima unutar grupe	159			
6. Prihodi od ostalih dugotrajnih financijskih ulaganja i zajmova	160			
7. Ostali prihodi s osnove kamata	161		122	36
8. Tečajne razlike i ostali financijski prihodi	162		66.590	174.393
9. Nerealizirani dobiti (prihodi) od financijske imovine	163			
10. Ostali financijski prihodi	164		53.754	328.092
<b>IV. FINANCIJSKI RASHODI</b> (AOP 166 do 172)	<b>165</b>	<b>18</b>	628.004	529.768
1. Rashodi s osnove kamata i slični rashodi s poduzetnicima unutar grupe	166			
2. Tečajne razlike i drugi rashodi s poduzetnicima unutar grupe	167			
3. Rashodi s osnove kamata i slični rashodi	168		620.282	488.831
4. Tečajne razlike i drugi rashodi	169		2.172	34.881
5. Nerealizirani gubici (rashodi) od financijske imovine	170			
6. Vrijednosna usklađenja financijske imovine (neto)	171			
7. Ostali financijski rashodi	172		5.550	6.056

<b>V. UDIO U DOBITI OD DRUŠTAVA POVEZANIH SUDJELUJUĆIM INTERESOM</b>	<b>173</b>			
<b>VI. UDIO U DOBITI OD ZAJEDNIČKIH POTHVATA</b>	<b>174</b>			
<b>VII. UDIO U GUBITKU OD DRUŠTAVA POVEZANIH SUDJELUJUĆIM INTERESOM</b>	<b>175</b>			
<b>VIII. UDIO U GUBITKU OD ZAJEDNIČKIH POTHVATA</b>	<b>176</b>			
<b>IX. UKUPNI PRIHODI (AOP 125+154+173 + 174)</b>	<b>177</b>		24.354.191	25.958.433
<b>X. UKUPNI RASHODI (AOP 131+165+175 + 176)</b>	<b>178</b>		24.170.246	25.807.691
<b>XI. DOBIT ILI GUBITAK PRIJE OPOREZIVANJA (AOP 177-178)</b>	<b>179</b>		183.945	150.742
1. Dobit prije oporezivanja (AOP 177-178)	<b>180</b>		183.945	150.742
2. Gubitak prije oporezivanja (AOP 178-177)	<b>181</b>		0	0
<b>XII. POREZ NA DOBIT</b>	<b>182</b>			
<b>XIII. DOBIT ILI GUBITAK RAZDOBLJA (AOP 179-182)</b>	<b>183</b>	<b>19</b>	183.945	150.742
1. Dobit razdoblja (AOP 179-182)	<b>184</b>		183.945	150.742
2. Gubitak razdoblja (AOP 182-179)	<b>185</b>		0	0
<b>PREKINUTO POSLOVANJE (popunjavanje poduzetnik obveznika MSFI-a samo ako ima prekinuto poslovanje)</b>				
<b>XIV. DOBIT ILI GUBITAK PREKINUTOG POSLOVANJA PRIJE OPOREZIVANJA (AOP 187-188)</b>	<b>186</b>		0	0
1. Dobit prekinutog poslovanja prije oporezivanja	<b>187</b>			
2. Gubitak prekinutog poslovanja prije oporezivanja	<b>188</b>			
<b>XV. POREZ NA DOBIT PREKINUTOG POSLOVANJA</b>	<b>189</b>			
1. Dobit prekinutog poslovanja za razdoblje (AOP 186-189)	<b>190</b>		0	0
2. Gubitak prekinutog poslovanja za razdoblje (AOP 189-186)	<b>191</b>		0	0
<b>UKUPNO POSLOVANJE (popunjavanje samo poduzetnik obveznik MSFI-a koji ima prekinuto poslovanje)</b>				
<b>XVI. DOBIT ILI GUBITAK PRIJE OPOREZIVANJA (AOP 179+186)</b>	<b>192</b>		0	0
1. Dobit prije oporezivanja (AOP 192)	<b>193</b>		0	0
2. Gubitak prije oporezivanja (AOP 192)	<b>194</b>		0	0
<b>XVII. POREZ NA DOBIT (AOP 182+189)</b>	<b>195</b>		0	0
<b>XVIII. DOBIT ILI GUBITAK RAZDOBLJA (AOP 192-195)</b>	<b>196</b>		0	0
1. Dobit razdoblja (AOP 192-195)	<b>197</b>		0	0
2. Gubitak razdoblja (AOP 195-192)	<b>198</b>		0	0
<b>DODATAK RDG-u (popunjavanje poduzetnik koji sastavlja konsolidirani godišnji financijski izvještaj)</b>				
<b>XIX. DOBIT ILI GUBITAK RAZDOBLJA (AOP 200+201)</b>	<b>199</b>		0	0
1. Pripisana imateljima kapitala matice	<b>200</b>			
2. Pripisana manjinskom (nekontrolirajućem) interesu	<b>201</b>			
<b>IZVJEŠTAJ O OSTALOJ SVEOBUHVAATNOJ DOBITI (popunjavanje poduzetnik obveznik primjene MSFI-a)</b>				
<b>I. DOBIT ILI GUBITAK RAZDOBLJA</b>	<b>202</b>			
<b>II. OSTALA SVEOBUHVAATNA DOBIT/GUBITAK PRIJE POREZA (AOP 204 do 211)</b>	<b>203</b>		0	0
1. Tečajne razlike iz preračuna inozemnog poslovanja	<b>204</b>			
2. Promjene revalorizacijskih rezervi dugotrajne materijalne i nematerijalne imovine	<b>205</b>			
3. Dobit ili gubitak s osnove naknadnog vrednovanja financijske imovine raspoložive za prodaju	<b>206</b>			
4. Dobit ili gubitak s osnove učinkovite zaštite novčanih tokova	<b>207</b>			
5. Dobit ili gubitak s osnove učinkovite zaštite neto ulaganja u inozemstvu	<b>208</b>			
6. Udio u ostaloj sveobuhvatnoj dobiti/gubitku društava povezanih sudjelujućim interesom	<b>209</b>			
7. Aktuarski dobici/gubici po planovima definiranih primanja	<b>210</b>			
8. Ostale ne vlasničke promjene kapitala	<b>211</b>			
<b>III. POREZ NA OSTALU SVEOBUHVAATNU DOBIT RAZDOBLJA</b>	<b>212</b>			
<b>IV. NETO OSTALA SVEOBUHVAATNA DOBIT ILI GUBITAK (AOP 203-212)</b>	<b>213</b>		0	0
<b>V. SVEOBUHVAATNA DOBIT ILI GUBITAK RAZDOBLJA (AOP 202+213)</b>	<b>214</b>		0	0
<b>DODATAK Izvještaju o ostaloj sveobuhvatnoj dobiti (popunjavanje poduzetnik koji sastavlja konsolidirani izvještaj)</b>				
<b>VI. SVEOBUHVAATNA DOBIT ILI GUBITAK RAZDOBLJA (AOP 216+217)</b>	<b>215</b>		0	0
1. Pripisana imateljima kapitala matice	<b>216</b>			
2. Pripisana manjinskom (nekontrolirajućem) interesu	<b>217</b>			

**IZVJEŠTAJ O NOVČANIM TOKOVIMA - Indirektna metoda**  
u razdoblju 01.01.2018. do 31.12.2018.

**Obrazac  
POD-NTI**

Obveznik: 79086303924; Športski centar "Višnjik" d.o.o.

Naziv pozicije 1	AOP oznaka 2	Rbr. bilješke 3	Prethodna godina 4	Tekuća godina 5
<b>Novčani tokovi od poslovnih aktivnosti</b>				
1. Dobit prije oporezivanja	001		183.945	150.742
2. Usklađenja (AOP 003 do 010):	002		902.413	888.212
a) Amortizacija	003		9.735.929	10.079.248
b) Dobici i gubici od prodaje i vrijednosna usklađenja dugotrajne materijalne i nematerijalne imovine	004			
c) Dobici i gubici od prodaje i nerealizirani dobiti i gubici i vrijednosno usklađenje financijske imovine	005			
d) Prihodi od kamata i dividendi	006		-122	-36
e) Rashodi od kamata	007		620.282	488.830
f) Rezerviranja	008			
g) Tečajne razlike (nerealizirane)	009		-52.676	29.026
h) Ostala usklađenja za nenovčane transakcije i nerealizirane dobitke i gubitke	010		-9.401.000	-9.708.856
<b>I. Povećanje ili smanjenje novčanih tokova prije promjena u radnom kapitalu (AOP 001+002)</b>	<b>011</b>		1.086.358	1.038.954
3. Promjene u radnom kapitalu (AOP 013 do 016)	012		456.183	322.854
a) Povećanje ili smanjenje kratkoročnih obveza	013		636.406	1.747.326
b) Povećanje ili smanjenje kratkotrajnih potraživanja	014		-168.820	-1.424.472
c) Povećanje ili smanjenje zaliha	015			
d) Ostala povećanja ili smanjenja radnog kapitala	016		-11.403	
<b>II. Novac iz poslovanja (AOP 011+012)</b>	<b>017</b>		1.542.541	1.361.808
4. Novčani izdaci za kamate	018		-214.537	-179.029
5. Plaćeni porez na dobit	019			
<b>A) NETO NOVČANI TOKOVI OD POSLOVNIH AKTIVNOSTI (AOP 017 do 019)</b>	<b>020</b>		1.328.004	1.182.779
<b>Novčani tokovi od investicijskih aktivnosti</b>				
1. Novčani primici od prodaje dugotrajne materijalne i nematerijalne imovine	021			
2. Novčani primici od prodaje financijskih instrumenata	022			
3. Novčani primici od kamata	023			
4. Novčani primici od dividendi	024			
5. Novčani primici s osnove povrata danih zajmova i štednih uloga	025			
6. Ostali novčani primici od investicijskih aktivnosti	026		4.657.854	5.401.225
<b>III. Ukupno novčani primici od investicijskih aktivnosti (AOP 021 do 026)</b>	<b>027</b>		4.657.854	5.401.225
1. Novčani izdaci za kupnju dugotrajne materijalne i nematerijalne imovine	028		-7.129.647	-7.062.248
2. Novčani izdaci za stjecanje financijskih instrumenata	029			
3. Novčani izdaci s osnove danih zajmova i štednih uloga za razdoblje	030			
4. Stjecanje ovisnog društva, umanjeno za stečeni novac	031			
5. Ostali novčani izdaci od investicijskih aktivnosti	032			
<b>IV. Ukupno novčani izdaci od investicijskih aktivnosti (AOP 028 do 032)</b>	<b>033</b>		-7.129.647	-7.062.248
<b>B) NETO NOVČANI TOKOVI OD INVESTICIJSKIH AKTIVNOSTI (AOP 027+033)</b>	<b>034</b>		-2.471.793	-1.661.023
<b>Novčani tokovi od financijskih aktivnosti</b>				
1. Novčani primici od povećanja temeljnog (upisanog) kapitala	035			
2. Novčani primici od izdavanja vlasničkih i dužničkih financijskih instrumenata	036			
3. Novčani primici od glavnice kredita, pozajmica i drugih posudbi	037		1.239.333	1.500.000
4. Ostali novčani primici od financijskih aktivnosti	038		3.511	
<b>V. Ukupno novčani primici od financijskih aktivnosti (AOP 035 do 038)</b>	<b>039</b>		1.242.844	1.500.000
1. Novčani izdaci za otplatu glavnice kredita, pozajmica i drugih posudbi i dužničkih financijskih instrumenata	040			-490.023
2. Novčani izdaci za isplatu dividendi	041			
3. Novčani izdaci za financijski najam	042			
4. Novčani izdaci za otkup vlastitih dionica i smanjenje temeljnog (upisanog) kapitala	043			
5. Ostali novčani izdaci od financijskih aktivnosti	044			-277.611
<b>VI. Ukupno novčani izdaci od financijskih aktivnosti (AOP 040 do 044)</b>	<b>045</b>		0	-767.634
<b>C) NETO NOVČANI TOKOVI OD FINANCIJSKIH AKTIVNOSTI (AOP 039+045)</b>	<b>046</b>		1.242.844	732.366
1. Nerealizirane tečajne razlike po novcu i novčanim ekvivalentima	047			
<b>D) NETO POVEĆANJE ILI SMANJENJE NOVČANIH TOKOVA (AOP 020+034+046+047)</b>	<b>048</b>		99.055	254.122
<b>E) NOVAC I NOVČANI EKVIVALENTI NA POČETKU RAZDOBLJA</b>	<b>049</b>		86.418	185.473
<b>F) NOVAC I NOVČANI EKVIVALENTI NA KRAJU RAZDOBLJA (AOP 048+049)</b>	<b>050</b>		185.473	439.595



ŠPORTSKI CENTAR VIŠNJK d.o.o.  
za upravljanje športskim objektima  
Splitska 3  
23 000 ZADAR  
tel: 023/494-860 fax: 023/302-402  
MB: 01759418 OIB: 79086303924  
žiroračun: HR3624020061100527333  
e-mail: info@visnjik.hr



---

**Športski centar Višnjik d.o.o.**

**za upravljanje športskim objektima**

**Splitska 3**

**23000 Zadar**

Broj: 13/2019

Zadar, 26. lipnja 2019

Temeljem članka 441. Zakona o trgovačkim društvima (NN od 111/93 do 111/12) i članka 3. Statuta trgovačkog društva Športski centar Višnjik d.o.o., Skupština Društva dana 26. lipnja 2019. godine donosi

### **ODLUKU**

#### **o prihvatanju Izvješća o radu Društva za 2018. godinu**

Prihvata se Izvješće o radu Društva za 2018. godinu.

Predsjednik Skupštine

Mate Pinčić

ŠPORTSKI CENTAR VIŠNJIK d.o.o.  
za upravljanje športskim objektima  
Splitska 3  
23 000 ZADAR  
tel: 023/494-860 fax: 023/302-402  
MB: 01759418 OIB: 79086303924  
žiroračun: HR3624020061100527333  
e-mail: info@visnjik.hr



---

**Športski centar Višnjik d.o.o.**

**za upravljanje športskim objektima**

**Splitska 3**

**23000 Zadar**

Broj: 14/2019

Zadar, 26. lipnja 2019

Temeljem članka 441. Zakona o trgovačkim društvima (NN od 111/93 do 111/12) i članka 3. Statuta trgovačkog društva Športski centar Višnjik d.o.o., Skupština Društva dana 13. lipnja 2018. godine donosi

## **ODLUKU**

### **o prihvatanju revidiranih godišnjih financijskih izvješća za 2018. godinu**

Po prijedlogu Uprave Društva prihvaćaju se temeljna revidirana godišnja financijska izvješća za 2018. godinu.

Predsjednik Skupštine

Mate Pinčić

A handwritten signature in blue ink, appearing to be "Mate Pinčić", written over a light blue horizontal line.



ŠPORTSKI CENTAR VIŠNJIK d.o.o.  
za upravljanje športskim objektima  
Splitska 3  
23 000 ZADAR  
tel: 023/494-860 fax: 023/302-402  
MB: 01759418 OIB: 79086303924  
žiroračun: HR3624020061100527333  
e-mail: info@visnjik.hr



**Športski centar Višnjik d.o.o.**

**za upravljanje športskim objektima**

**Splitska 3**

**23000 Zadar**

Broj: 15/2019

Zadar, 26. lipnja 2019

Temeljem članka 441. Zakona o trgovačkim društvima (NN od 111/93 do 111/12) i članka 3. Statuta trgovačkog društva Športski centar Višnjik d.o.o., Skupština Društva dana 26. lipnja 2019. godine donosi

## **ODLUKU**

### **o utvrđivanju godišnjih financijskih izvještaja za 2018. godinu**

Za 2018. godinu sastavljeni su godišnji financijski izvještaji:

- Bilanca
- Račun dobiti i gubitka
- Izvješće o novčanom toku
- Bilješke uz financijske izvještaje
- Izvještaj o promjenama kapitala
- Godišnji izvještaj o stanju Društva

1. Utvrđuje se Bilanca na dan 31. prosinca 2018. godine s iskazanom ukupnom aktivom kao i pasivom u iznosu od 255.228.160,49 kn.
2. Utvrđuje se Račun dobiti i gubitka za 2018. godinu s iskazanom neto dobiti u iznosu od 150.742,32 kn.
3. Utvrđuje se izvještaj o promjenama kapitala koji na dan 31. prosinca 2018. godine iskazuje ukupno stanje kapitala u iznosu 220.992.248,03 kn.

Predsjednik Skupštine

Mate Pinčić

ŠPORTSKI CENTAR VIŠNJK d.o.o.  
za upravljanje športskim objektima  
Splitska 3  
23 000 ZADAR  
tel: 023/494-860 fax: 023/302-402  
MB: 01759418 OIB: 79086303924  
žiroračun: HR3624020061100527333  
e-mail: info@visnjik.hr



**Športski centar Višnjik d.o.o.**

**za upravljanje športskim objektima**

**Splitska 3**

**23000 Zadar**

Broj: 16/2019

Zadar, 26. lipnja 2019

Temeljem članka 441. Zakona o trgovačkim društvima (NN od 111/93 do 111/12) i članka 3. Statuta trgovačkog društva Športski centar Višnjik d.o.o., Skupština Društva dana 26. lipnja 2019. godine donosi

#### **ODLUKU**

#### **o uporabi dobiti za 2018. godinu**

1. Ostvarena neto dobit prema Odluci o utvrđivanju godišnjih financijskih izvještaja za 2018. godinu iznosi 150.742,32 kuna.
2. Dobit iz točke 1. ove Odluke upotrijebit će se za pokriće prenesenih gubitaka iz prethodnih razdoblja kako slijedi:
  - Pokriće dijela prenesenog gubitka iz 2010. godine u iznosu od 150.742,32 kuna.

Predsjednik Skupštine

Mate Pinčić