

**REPUBLIKA HRVATSKA  
ZADARSKA ŽUPANIJA  
GRAD ZADAR  
Gradonačelnik**

KLASA:024-01/18-01/07  
URBROJ: 2198/01-2-18-4  
Zadar, 19. lipnja 2018.

**- GRADSKOM VIJEĆU GRADA ZADRA -**

**PREDMET:** *Izvešće o radu i financijsko poslovanje TD „Inovativni Zadar“ d.o.o. Zadar za 2017. godinu*

**NADLEŽNOST  
ZA DONOŠENJE:** **GRADSKO VIJEĆE GRADA ZADRA**

**PRAVNI TEMELJ:** *- Statut Grada Zadra, članak 27. i 55.  
(„Glasnik Grada Zadra“, broj: 9/09, 28/10, 3/13,9/14, 2/15-proč.tekst i 3/18)*

**PREDLAGATELJ:** **Gradonačelnik**

**IZVJESTITELJ:** **Direktor**

**MATERIJAL IZRADIO:** *Upravni odjel za gospodarstvo i obrtništvo i  
TD “Inovativni Zadar” d.o.o. Zadar*

**O b r a z l o Ź e n j e**

*Temeljem članka 55. Statuta Grada Zadra („Glasnik Grada Zadra“, br. 9/09, 28/10,3/13, 9/14, 2/15-pročišćeni tekst, 3/18 i 7/18-proč.tekst), dostavlja se Gradskom vijeću Grada Zadra Izvešće o radu i financijsko izvješće TD „Inovativni Zadar“ za 2017. godinu.*

**GRADONAČELNIK**

*Branko Dukić, v.r.*



**INOVATIVNIZadar**

# GODIŠNJE IZVJEŠĆE ZA 2017. GODINU

20. travnja 2018.

INOVATIVNI ZADAR d.o.o.  
Grgura Budislavića 99, 23000 ZADAR  
OIB 33061586626 MB 01697285

IBAN HR2424070001100125024  
Trgovački sud u Zadru; Temeljni kapital 20.000 kn

t 023 627 797  
f 075 801 142

www.inzad.hr  
info@inzad.hr

INOVATIVNI ZADAR d.o.o.  
Grgura Budislavića 99, 23000 ZADAR  
OIB 33061586626 MB 01697285

IBAN HR2424070001100125024  
Trgovački sud u Zadru; Temeljni kapital 20.000 kn

t 023 627 797  
f 075 801 142

www.inzad.hr  
info@inzad.hr

## Sadržaj

IZVJEŠĆE O STANJU DRUŠTVA.....	5
Osnovni podaci o društvu.....	5
Osvrt na poslovanje Društva u 2017. godini.....	6
Ključni financijski pokazatelji (stanje na dan 31.12.2017.) .....	7
Izvršenje plana za 2017. godinu .....	8
Pregled projekta i aktivnosti u 2017. godini .....	9
RAZVOJ PODUZETNIČKE INFRASTRUKTURE (PI) .....	11
Glavni ciljevi.....	11
Realizacija ciljeva.....	11
Projekti i aktivnosti.....	11
<i>Rekonstrukcija postojećeg poduzetničkog inkubatora.....</i>	<i>11</i>
<i>Izgradnja novog InZad inkubatora .....</i>	<i>13</i>
<i>Gospodarska zona Crno – Faza A .....</i>	<i>16</i>
<i>Redovno poslovanje inkubatora.....</i>	<i>17</i>
<i>Mentoriranje poduzetnika.....</i>	<i>18</i>
<i>Edukacije i prezentacije.....</i>	<i>19</i>
<i>Umrežavanje .....</i>	<i>21</i>
<i>Promotivne aktivnosti.....</i>	<i>23</i>
INFORMATIČKE I KOMUNIKACIJSKE TEHNOLOGIJE.....	25
Glavni ciljevi.....	25
Realizacija ciljeva.....	25
Projekti i aktivnosti.....	26
<i>Razvoj koncepta pametnog grada .....</i>	<i>26</i>
<i>Razvoj e-servisa sustava lokalne uprave.....</i>	<i>27</i>
<i>Rekonstrukcija instalacije „Pozdrav Suncu“.....</i>	<i>28</i>
<i>Pružanje ICT usluga sustavu lokalne uprave.....</i>	<i>30</i>
<i>Razvoj bazične informatičke i komunikacijske (IK) infrastrukture Grada i razvoj novih IK usluga.....</i>	<i>31</i>
<i>Usluge vezane uz elektroničku i komunikacijsku infrastrukturu (EKI) na području Grada Zadra.....</i>	<i>33</i>
PRILOZI UZ GODIŠNJE IZVJEŠĆE.....	35

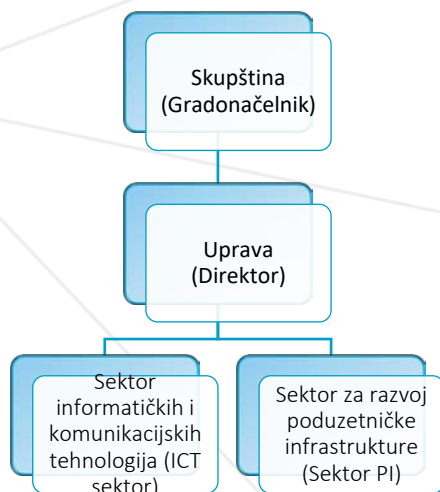


# IZVJEŠĆE O STANJU DRUŠTVA

## Osnovni podaci o društvu

<b>Tvrtka:</b>	<i>Inovativni Zadar d.o.o., za poticanje i razvoj poduzetništva, informacijskih i komunikacijskih tehnologija</i>
<b>Adresa:</b>	<i>Grgura Budislavića 99, Zadar</i>
<b>Vlasništvo:</b>	<i>Grad Zadar - 100 %</i>
<b>Uprava:</b>	<i>Alan Kociper, dipl. ing. el.</i>
<b>Nadzorni odbor:</b>	<i>nema</i>
<b>Skupština društva:</b>	<i>Gradonačelnik</i>
<b>Zaposlenih:</b>	<i>5</i>
<b>Osnivački akt:</b>	<i>Izjava o osnivanju od 30. siječnja 2003. godine. Odlukom osnivača od 29.05.2007. godine izmijenjena Izjava o osnivanju od 30.03.2003. godine, u čl. 4. koji se odnosi na sjedište Društva. Izvornik Izjave od 29.05.2007., sa javnobilježničkom potvrdom, dostavljen u Zbirku isprava Suda. Odlukom osnivača od 04.08.2014. godine izmijenjena Izjava o osnivanju od 29.5.2007. godine (pročišćeni tekst), u čl. 14. - koji se odnosi na upravu, dodan novi čl. 23.-koji se odnosi na prokuru i brisani postojeći čl. 23. i 24. - prijelazne i završne odredbe. Izvornik Izjave od 04.08.2014., s javnobilježničkom potvrdom, dostavljen u zbirku isprava suda. Odlukom osnivača od 10.06.2015. godine odredbe izjave o osnivanju od 04.08.2014. godine stavljene su izvan snage, te je usvojen novi tekst izjave koji je dostavljen u Zbirku isprava društva.</i>
<b>Temeljni kapital:</b>	<i>20.000 HRK (kuna)</i>
<b>Najvažnije registrirane djelatnosti:</b>	<ul style="list-style-type: none"><li>• <i>Savjetovanje u vezi s poslovanjem i upravljanjem</i></li><li>• <i>Upravljanje nekretninama uz naplatu na osnovu ugovora</i></li><li>• <i>Poslovi upravljanja nekretninom i održavanje nekretnina</i></li><li>• <i>Djelatnost elektroničkih komunikacijskih mreža i usluga</i></li><li>• <i>Upravljanje računalnom opremom i sustavom</i></li><li>• <i>Računalne i srodne djelatnosti</i></li><li>• <i>Savjetovanje u vezi s računalima</i></li><li>• <i>Informacijske uslužne djelatnosti: obrada podataka, usluge poslužitelja i djelatnosti povezane s njima, internetski portal...</i></li></ul>

## Organizacijska shema



## Osvrt na poslovanje Društva u 2017. godini

Svakako najvažniji događaj za Društvo u 2017. godini je potpisivanje ugovora i početak provedbe projekta **InZad inkubator 2.0**. Projekt je osmišljenim i pripremljen vlastitim kapacitetima. Partneri na projektu su Grad Zadar i ZADRA NOVA. Vrijednost projekta je 6.117.507,00 kn, i u potpunosti je financiran EU sredstvima. Sredstva će se uložiti u radove preuređenja i održavanja postojećeg poduzetničkog inkubatora, te njegovo opremanje novim sadržajima i opremom poput lounge bara, nadstrešnice za parking, manje sale za sastanke, coworking prostora, informatičkom/konferencijskom učionicom/salom, 3D laboratorijem, foto naponskom elektranom, raznom IK opremom i softverom. Trajanje projekta je 15 mjeseci (do prosinca

### ZAPOČELA PROVEDBA 6.117.507,00 KN VRIJEDNOG EU PROJEKTA INZAD INKUBATOR 2.0

2018.) i kroz isti su potpuno pokrivena plaće za 2 djelatnika Društva i 50% plaća po jednog predstavnika partnera u projektu. Detaljnije o projektu u nastavku izvješća.

Osim spomenutog projekta intenzivno se radilo na pripremi čitavog niza drugih. Ukupna vrijednost 6 velikih projekata u pripremi ili provedbi iznosi 85.642.507,00 kn, od čega je čak 65.637.507,00 kn ili oko 77% u najvećoj mjeri osigurano za financiranje iz EU fondova. Provedba i napredak projekata u najvećoj mjeri odvija se u skladu sa planiranom dinamikom.

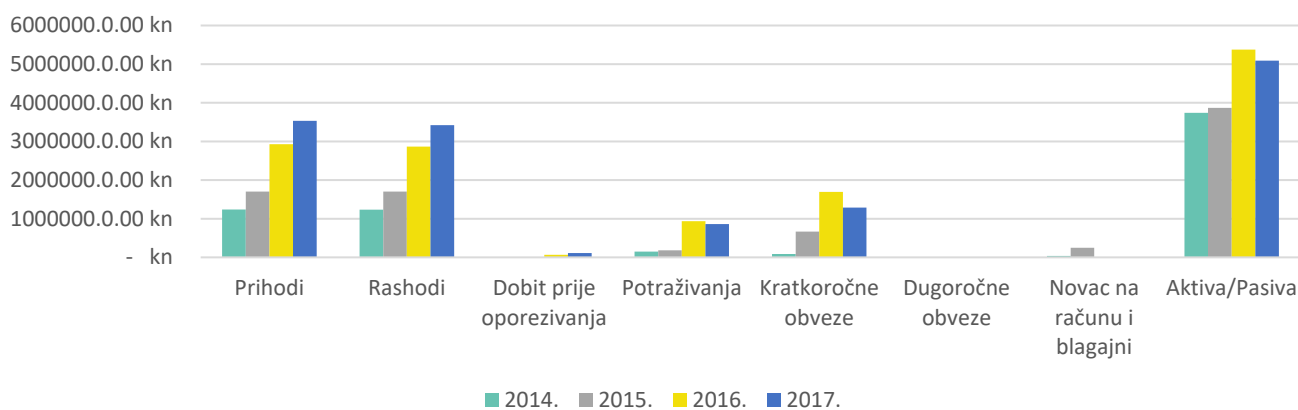
Paralelno sa realizacijom projekata Društvo provodi niz aktivnosti na području informatičke i komunikacijske tehnologije (IKT) i podrške poduzetništvu. U segmentu podrške poduzetništvu uz redovne aktivnosti vezane uz stanare inkubatora, organizirano je 7 specijaliziranih radionica, mentorirano 27 poduzetnika, te nastavljene aktivnosti na umrežavanju sa ostalim potpornim institucijama i promidžbi koncepta poduzetničkog inkubatora. Intenzivnim radom i ulaganjem na razvoj vlastite optičke mreže i kapaciteta u području IKT stvoreni su uvjeti za postepeno prebacivanje TD i ustanova iz sustava Grada Zadra (i šire) na usluge Društva (VoIP, Internet, IP VPN, usluge u oblaku, najam računala, servera, DMS i sl.) što se pozitivno odrazilo na prihode Društva. Tako je u odnosu na 2016. Društvo ostvarilo 21% veće prihode, i 19% veće rashode, te dobit prije oporezivanja od 110.214,00 kn. Što se tiče redovnog poslovanja, Društvo uz nešto smanjenu likvidnost uredno posluje. Sve obaveze prema dobavljačima i zaposlenicima uredno se izvršavaju. Društvo nema dugoročnih obveza.



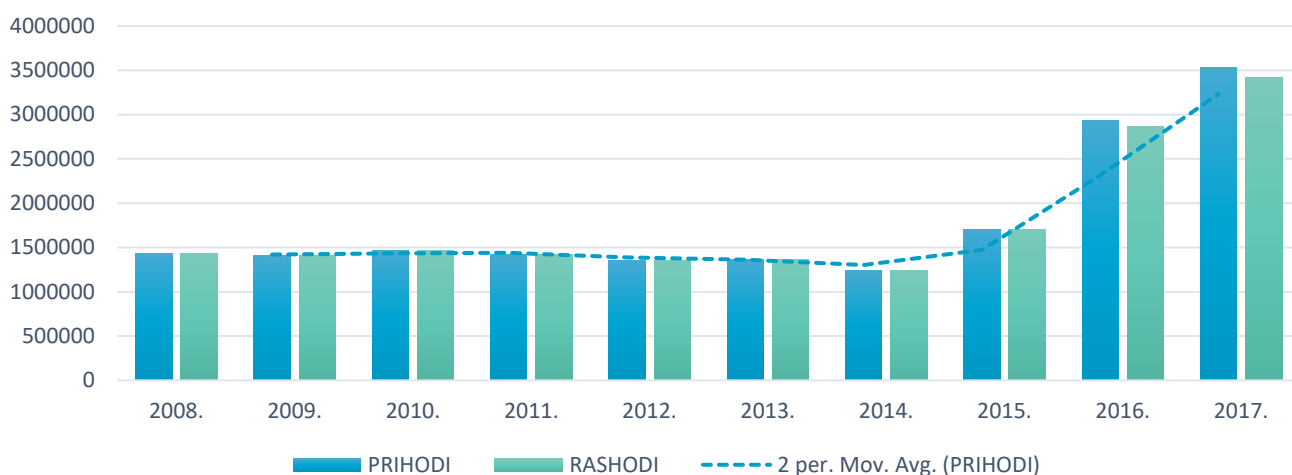
## Ključni financijski pokazatelji (stanje na dan 31.12.2017.)

Pokazatelj	2014.		2015.		2016.		2017.	
Zaposleni	2	1,00	3	1,50	5	1,67	5	1,00
Prihodi	1.239.395,00 kn	0,91	1.703.987,00 kn	1,37	2.930.115,00 kn	1,72	3.533.019,00 kn	1,21
Rashodi	1.234.572,00 kn	0,90	1.702.561,00 kn	1,38	2.864.310,00 kn	1,68	3.422.805,00 kn	1,19
Dobit prije oporezivanja	4.823,00 kn	-	1.426,00 kn	0,30	65.805,00 kn	46,15	110.214,00 kn	1,67
Prosječna neto plaća	5.327,00 kn	0,84	5.893,00 kn	1,11	6.337,00 kn	1,08	6.527,00 kn	1,03
Potraživanja	150.595,00 kn	1,18	181.838,00 kn	1,21	936.408,00 kn	5,15	861.122,00 kn	0,92
Kratkoročne obveze	85.165,00 kn	0,19	666.386,00 kn	7,82	1.691.900,00 kn	2,54	1.286.542,00 kn	0,76
Dugoročne obveze	- kn	-	- kn	-	- kn	-	- kn	-
Novac na računu i blagajni	38.770,00 kn	0,62	248.885,00 kn	6,42	4.858,00 kn	0,02	4.776,00 kn	0,98
Aktiva/Pasiva	3.739.500,00 kn	0,84	3.869.856,00 kn	1,03	5.376.982,00 kn	1,39	5.091.408,00 kn	0,95

### Usporedba temeljnih pokazatelja



### Prihodi i rashodi





## Izvršenje plana za 2017. godinu

### Operativno poslovanje

Kao što je vidljivo iz priložene tablice, Društvo je 2017. godini gotovo u potpunosti realiziralo financijske planove. U odnosu na 2016. ostvareni su 21% veći prihodi, i 19% veći rashodi, te dobit prije oporezivanja od 110.214,00 kn, što je prvenstveno posljedica činjenice da je Društvo počelo kontinuirano ostvarivati dodatne prihode od pružanja IK usluga.

2017.			
	Plan	Realizacija	Indeks
<b>Prihodi</b>	3.672.730,00 kn	3.533.019,00 kn	0,96
<b>Rashodi</b>	3.661.650,00 kn	3.422.805,00 kn	0,93
<b>Dobit</b>	11.080,00 kn	110.214,00 kn	9,95

### Kapitalna ulaganja

Putem kapitalnih ulaganja Grad Zadar kroz Društvo na racionalan i održiv način realizira neke od svojih najvažnijih projekata i ciljeva poput informatizacije sustava lokalne uprave (grad, povezane ustanove i trgovačka društva) i potpore poduzetništvu. Plan je u velikoj mjeri ostvaren, a popis realiziranih projekata u 2017. godini, financiranih kapitalnom pomoći dan je u priloženoj tablici.

Proračunska stavka:	Plan	Izvršenje	%
<b>090-01-A1043-06-386 Kapitalna pomoć - projekt Poslovna zona Crno</b>	<b>200.000,00 kn</b>	<b>146.250,00 kn</b>	<b>73%</b>
<i>Naziv projekta</i>		<i>Realizirano bez PDV-a</i>	
<i>Izmjene projektne dokumentacije komunalne infrastrukture GZ Crno – Idejni projekt (1. privremena situacija)</i>		<i>97.500,00 kn</i>	
<i>Izmjene projektne dokumentacije komunalne infrastrukture GZ Crno – Glavni projekt (2. privremena situacija)</i>		<i>48.750,00 kn</i>	
<b>UKUPNO REALIZIRANO:</b>		<b>146.250,00 kn</b>	
Proračunska stavka:	Plan	Izvršenje	%
<b>090-01-A1043-06-386 Kapitalna pomoć - Inovativni Zadar d.o.o.</b>	<b>870.000,00 kn</b>	<b>851.110,57 kn</b>	<b>98%</b>
<i>Naziv projekta</i>		<i>Realizirano bez PDV-a</i>	
<i>Idejni projekt Novog InZad poduzetničkog inkubatora</i>		<i>197.319,18 kn</i>	
<i>Izvedbeni plan za projekt Zadar Smart City</i>		<i>75.000,00 kn</i>	
<i>Izvedbeni plan za projekt eZadrani</i>		<i>75.000,00 kn</i>	
<i>Izgradnja svjetlovodne mreže Grada Zadra</i>		<i>398.689,39 kn</i>	
<i>Radovi uređenja i opremanja nove server sale – Veslačka 12</i>		<i>105.102,00 kn</i>	
<b>UKUPNO REALIZIRANO:</b>		<b>851.110,57 kn</b>	

## Pregled projekta i aktivnosti u 2017. godini

Društvo svoju misiju, viziju i ciljeve ostvaruje kroz projekte i aktivnosti, koji su zbog lakšeg uvida prezentirani u tabličnom prikazu. Svaki projekt i aktivnost biti će detaljno opisani u nastavku izvješća.

### Projekti:

Naziv projekta:	Područje:	Status:	Procijenjena vrijednost:	Planirano EU sufinanciranje:
<b>InZad inkubator 2.0</b>	Potpora poduzetništvu	U provedbi od 09/2017. do 12/2018.	6.117.507,00 kn	6.117.507,00 kn 100%
<b>Izgradnja novog InZad inkubatora</b>	Potpora poduzetništvu	Izrađen idejni projekt, Pripremljen javni natječaj za glavni projekt	22.650.000,00 kn	18.120.000,00 kn 80%
<b>Gospodarska zona Crno - Faza A</b>	Potpora poduzetništvu	Izrada izmjene glavnog projekta komunalne infrastrukture GZ Crno	34.875.000,00 kn	27.900.000,00 kn 80%
<b>Rekonstrukcija instalacije "Pozdrav Suncu"</b>	Obnova i modernizacija javne i turističke infrastrukture	Pokrenuta javna nabava za radove	4.000.000,00 kn	0,00 kn 0%
<b>Razvoj koncepta pametnog grada - "Zadar Smart City"</b>	Razvoj informatičke i komunikacijske infrastrukture i usluge sustava lokalne uprave	Izrađen izvedbeni plan za projekt	15.000.000,00 kn	12.000.000,00 kn 80%
<b>eZadrani.hr</b>	Razvoj informatičke i komunikacijske infrastrukture i usluge sustava lokalne uprave	Izrađen izvedbeni plan za projekt	3.000.000,00 kn	1.500.000,00 kn 50%
<b>UKUPNO</b>			<b>85.642.507,00 kn</b>	<b>65.637.507,00 kn 77%</b>

### Aktivnosti:

Naziv aktivnosti:	Područje:	Opis:
<b>Pružanje ICT usluga sustavu lokalne uprave</b>	Razvoj informatičke i komunikacijske infrastrukture i usluga sustava lokalne uprave	Pristup Internetu, IP VPN, VoIP telefonija, najam aplikacija, najam IT opreme, održavanje sustava..
<b>Razvoj bazične informatičke i komunikacijske (IK) infrastrukture Grada i razvoj novih IK usluga</b>	Razvoj informatičke i komunikacijske infrastrukture i usluga sustava lokalne uprave	Izgradnja optičke mreže Grada Zadra, WiFi mreža, serveri, sustavi za pohranu podataka, programska rješenja za unaprjeđenje poslovanja sustava lokalne uprave (DMS, GIS, ERP..) ..
<b>Usluge vezane uz elektroničku i komunikacijsku infrastrukturu (EKI) na području Grada Zadra</b>	Razvoj informatičke i komunikacijske infrastrukture i usluga sustava lokalne uprave	Rješavanje specifičnih zahtjeva telekom operatora, uspostava i ažuriranje baza podataka gradske EKI, planiranje gradske EKI, kontrola stanja u prostoru i unaprjeđenje postojećih ugovora sa telekom operatorima..
<b>Redovno poslovanje inkubatora</b>	Potpora poduzetništvu	Zakup poslovnog prostora po subvencioniranoj cijeni i druge prateće usluge poslovnog inkubatora

<b>Mentoriranje poduzetnika</b>	Potpora poduzetništvu	Savjetodavne usluge s ciljem olakšavanja vođenja poslovanja poduzetniku
<b>Edukacije i prezentacije</b>	Potpora poduzetništvu	Edukativne aktivnosti s ciljem jačanja kompetencija poduzetnika
<b>Umrežavanje</b>	Potpora poduzetništvu	Aktivnosti povezivanja poduzetnika međusobno i s drugim subjektima koji su im potrebni za što kvalitetnije poslovanje
<b>Promotivne aktivnosti</b>	Potpora poduzetništvu	Aktivnosti povećanja vidljivosti usluga i aktivnosti Inovativnog Zadra, ali i korisnika naših usluga
<b>Razvoj ljudskih kapaciteta</b>	Potpora poduzetništvu	Aktivnosti jačanja vlastitih ljudskih resursa u cilju što učinkovitijeg poslovanja Društva i povećanja razine kvalitete usluga

# RAZVOJ PODUZETNIČKE INFRASTRUKTURE (PI)

## Glavni ciljevi

### 1. Razvoj i osuvremenjivanje postojećeg poduzetničkog inkubatora

Ovaj cilj podrazumijeva modernizaciju infrastrukture i opreme u postojećem inkubatoru, ali i kontinuirani razvoj usluga koje Inovativni Zadar pruža u svrhu prilagođavanja aktualnim potrebama poduzetnika

### 2. Osmišljavanje i razvoj novog tehnološki i sadržajno inovativnog inkubatora

Odnosi se na proširenje postojećih kapaciteta poduzetničke infrastrukture i poboljšanja pratećih usluga gradnjom novog kompleksa, odnosno specijaliziranog inkubatora za sektore visoke dodane vrijednosti.

## Realizacija ciljeva

Navedene ciljeve Društvo planira ostvariti kroz niz projekata i aktivnosti koji su pobliže predstavljeni u nastavku izvješća.

## Projekti i aktivnosti

<b>PROJEKT:</b>	<b>Rekonstrukcija postojećeg poduzetničkog inkubatora</b>
<b>Naziv projekta / akronim:</b>	<b>InZad inkubator 2.0</b>
<b>Status:</b>	Ugovoreno financiranje projekta, projekt je u provedbi od 01.09.2017.
<b>Izvor financiranja:</b>	Ugovor o dodjeli bespovratnih sredstava KK.03.1.2.01.0009 od 28.08.2017., temeljem Poziva za dostavu projektnih prijedloga Ref. oznaka: KK.03.1.2.01 <i>Razvoj poslovne infrastrukture</i> , (EFRR, OP Konkurentnost i kohezija 2014 - 2020)
<b>Planirani početak:</b>	u provedbi od 01.09.2018.
<b>Opis projekta:</b>	<p>Postojeća zgrada InZad inkubatora projektirana je i građena prema zahtjevima lokalnog tržišta i potrebama poduzetnika s početka 2000-ih godina. Osim što sama starost objekta zahtijeva određena ulaganja u njegovo održavanje s ciljem produljenja joj vijeka trajanja, promjene u globalnoj i lokalnoj ekonomiji, novi načini poslovanja te strateška usmjerenost Grada Zadra ka poticanju određenih sektora (IT, proizvodi i usluge utemeljeni na znanju i inovacijama, kreativne industrije itd.) zahtijevaju odgovor u smislu modernizacije postojeće infrastrukture i prilagođavanja navedenim zahtjevima.</p>  <p>Lokacija zahvata nalazi se u Zadru, u ulici Grgura Budislavića 99, k.č. 782/1386, k.o. Bokanjac. Veličina zahvata iznosi 1.424,90m<sup>2</sup> neto površine.</p> <p>Projekt se sastoji od pet komponenti:</p> <ol style="list-style-type: none"><li>1. Radovi preuređenja i održavanja</li></ol>

2. Opremanje obnovljene i preuređene infrastrukture
3. Implementacija sustava učinkovitog upravljanja infrastrukturom
4. Vidljivost i promocija
5. Upravljanje projektom

Predmet zahvata predviđenog projektom su svi poslovni prostori u najmu korisnika inkubatora, sanitarni čvorovi i hodnici u prizemlju te na prvom i drugom katu, čajne kuhinje u prizemlju i na drugom katu, spremišta u prizemlju i na prvom katu te adaptacija i dodavanje dva nova poslovna prostora. Projektom se predviđaju zahvati u interijeru poslovnih i servisnih prostorija radi poboljšanja uvjeta rada, ugodnijeg boravka u prostoru, ali i poboljšanja toplinskih svojstava zgrade te ugodnije mikro klime. Dio projektnog zadatka je osmisлити montažnu konstrukciju vanjske nadstrešnice za automobile s biljnim pokrovom i montažnu aluminijsku tendu-pergolu. Ovim se projektom ne zadire u bitne zahtjeve za građevinu (koji se odnose na mehaničku otpornost i stabilnost, zaštitu od požara, higijenu, zdravlje i zaštitu okoliša, sigurnost u korištenju, zaštitu od buke te uštedu energije i toplinsku zaštitu), dok je istovremeno predviđena prilagodba sanitarnih čvorova na prvom katu osobama slabije pokretljivosti.



Osim opremanja novih prostora stolarijom, kroz projekt se planira nabaviti i:

- mrežna i komunikacijska oprema
- UPS (osiguranje od prekida isporuke električne energije)
- učinkovitija rasvjeta i FN elektrana (manji režijski troškovi)
- računalna oprema (za informatičku učionicu, različite IT usluge korisnicima)
- oprema za 3D lab (3D printer, 3D skener, laserska gravirka)
- softver (učinkovito upravljanje inkubatorom i komunikaciju s i među korisnicima),

kako bi se korisnicima omogućio pristup novim tehnologijama, a prijavitelju omogućilo da svojim korisnicima ponudi širu paletu usluga odnosno kvalitetnije usluge od onih koje u ovom trenutku nudi.

#### Projektni partneri:

Grad Zadar, ZADRA NOVA

#### Suradnici na projektu:

Udruženje obrtnika Zadar, HGK ŽK Zadar, Zadar Developers Hub

#### Svrha projekta:

Pridonijeti rastu i razvoju MSP na području Grada Zadra te stvaranju novih radnih mjesta

#### Ciljevi projekta:

C1. Poboljšati kvalitetu infrastrukture InZad inkubatora  
C2. Poboljšati kvalitetu opreme i uređaja u svrhu pružanja dodanih usluga korisnicima

	C3. Osigurati alate za unaprjeđenje upravljanja inkubatorom
<b>Trajanje:</b>	15 mjeseci (do 30.11.2018.)
<b>Ukupna vrijednost:</b>	6.117.507,14,00 HRK
<b>Traženi iznos sufinanciranja iz EU:</b>	100%, prema izračunu financijskog jaza iz Investicijske studije
<b>Krajnji korisnici:</b>	MSP s područja Zadra, studentska populacija, obrazovne institucije, poslovni savjetnici, mentori, lokalna zajednica

<b>PROJEKT:</b>	<b>Izgradnja novog InZad inkubatora</b>
<b>Naziv projekta / akronim:</b>	
<b>Status:</b>	Izrađen idejni projekt, u tijeku postupak nabave za usluge izrade glavnog i izvedbenog projekta
<b>Izvor financiranja:</b>	EU fondovi, ITU mehanizam, Razvoj poslovne infrastrukture, (EFRR, OP Konkurentnost i kohezija 2014 - 2020),
<b>Planirani početak:</b>	u provedbi
<b>Pozadina projekta:</b>	Stalni porast zanimanja za ovakvom adekvatno opremljenom i povoljnom poslovnom infrastrukturom, ukazuje na potrebu za izgradnjom još jednog inkubatora.
<b>Opis projekta:</b>	<p>Projekt podrazumijeva izgradnju i opremanje nove zgrade poslovnog inkubatora u Zadru, bruto površine 3600 m<sup>2</sup>, na k.č.br. 4294/171 k.o. Zadar (u blizini ex Mercatora).</p> <p>Namjera je, na bazi višegodišnjeg iskustva, proširiti postojeće kapacitete poduzetničke infrastrukture i poboljšati prateće usluge gradnjom novog kompleksa, odnosno specijaliziranog inkubatora za sektore visoke dodane vrijednosti, koji bi pružao usluge i davao podršku start – up poduzećima koja razvijaju inovativne proizvode, te malim i srednjim poduzećima za razvoj i iskorištavanje potencijala regije u sljedećim područjima djelatnosti:</p> <ol style="list-style-type: none"> <li>1. ICT</li> <li>2. Stručne, znanstvene i tehničke djelatnosti, istraživanje i razvoj</li> <li>3. Mala proizvodnja (elektronička, računalna oprema, i dr.)</li> <li>4. Energetska učinkovitost i obnovljivi izvori energije</li> <li>5. kreativne industrije (proizvodnja, filma videa, fotografije, izdavaštvo, dizajn, web portal, projektiranje)</li> <li>6. Proizvodnja I usluge ekološkog karaktera</li> <li>7. Inženjering, industrijska automatizacija</li> <li>8. Inovativni turizam</li> </ol>



9. Poslovno savjetovanje (upravljanje poslovanjem, izvori financiranja, EU projekti i sl.)

Poduzetnički inkubator bi nudio sveobuhvatan paket usluga poslovne podrške za uspješan početak, rast i razvoj tvrtki od same poduzetničke ideje do globalnog rasta tvrtke. U Poduzetničkom inkubatoru razvijao bi se pristup poduzetništvu utemeljen na znanju i inovacijama. Glavne grupe aktivnosti u poduzetničkom inkubatoru bi bile:

- aktivnosti koje vode jačanju poduzetničke kulture i poticanju inovacija
- pružanje usluga podrške za pokretanje inovativnih start-up tvrtki
- podrška postojećim tvrtkama u njihovom rastu i razvoju te probouju na globalno tržište
- podrška stvaranju i razvoju klastera i drugih oblika udruživanja tvrtki iz područja koje pokriva
- podupiranje i pomaganje udruživanja MSP-a u klastere, udruge, zadruge, radi ostvarivanja sinergijskog učinka i lakšeg izlaska na globalna tržišta, jačanja tržišnog potencijala, međusobne suradnje i podrške

Smisao Poduzetničkog inkubatora Zadar je osigurati okoliš u kojem tvrtke mogu provoditi istraživanja i razvoj samostalno ili u suradnji sa drugima tvrtkama (ili akademskom zajednicom?) kako bi razvile novi proizvod ili uslugu i dovele ih na razinu spremnu za izlazak na tržište. Izgradnjom nove zgrade namjerava se proširiti opseg djelovanja i uspostaviti tehnološko-poslovni centar koji je konkurentan u ključnim sektorima ekonomije na međunarodnoj razini.



Novi inkubator će nuditi potpunu uslugu za start-upe i ostale MSP-ove

- Moderno opremljen prostor: uredi, prostori za radionice, sastanke, prezentacije, potencijalno i poduzetničke laboratorije, koji nudi fleksibilnost, cjenovnu prihvatljivost, mogućnost povremenog (ne samo stalnog) korištenja, idr.
- Osnovne usluge: administrativne usluge, zajednička recepcija, LAN i ostala uredska oprema, Internet i telefon (Internet više brzine uz prihvatljive cijene), usluge kantine
- Poslovno savjetovanje: razrada poduzetničke ideje, poslovni plan, marketing, EU fondovi...
- Financiranje i edukacije: programi poduzetničkih potpora, grant sheme, povoljni krediti i jamstva, mentorstvo, know-how, i dr.

Zgrada poduzetničkog inkubatora treba biti koncipirana kao održiva gradnja. Stoga treba voditi računa o uvođenju sustava za smanjivanje potrošnje energije i poticanju recikliranja materijala i proizvoda, upravljanju otpadom, vodom,

tretiranju oborinske i sive vode, odnosno mora doprinositi zaštiti okoliša u širem smislu (manja emisija stakleničkih plinova zagađivanje zraka, vode i tla, utjecaj na bio raznolikost).

Bitan zahtjev je također i fleksibilnost unutarnjeg uređenja, odnosno multifunktionalnost namještaja i fleksibilnost pregrada, tako da se ostavi prostor za fiksne urede i open space prostore koji se ponovo mogu kombinirati pregradama u urede.

Prostor buduće zgrade poduzetničkog inkubatora je podijeljen prema namjeni u nekoliko cjelina:

#### Poslovni prostori

- uredi
- laboratoriji
- coworking prostor s kuhinjom

#### Zajednički prostori

- dvorane
- ugostiteljstvo
- prostori za rekreaciju
- prostor za brigu o djecu
- čajne kuhinje

#### Prateći prostori

- server soba
- osiguranje

#### Servisni prostori

- instalacije

#### Komunikacije

- ulazni hall i hodnici



#### Projektni partneri:

Grad Zadar

#### Suradnici na projektu:

- n/p

#### Svrha projekta:

Pridonijeti rastu i razvoju MSP na području Grada Zadra te stvaranju novih radnih mjesta

#### Ciljevi projekta:

Osigurati dodatne i poboljšane kapacitete poduzetničke infrastrukture na području Zadra

#### Elementi projekta:

1. Priprema dokumentacije za prijavu (idejni projekt, glavni projekt, studija izvodljivosti, aplikacija za natječaj itd.) i prijava na natječaj – cca do 09/2018
2. Postupak ocjene prihvatljivosti projekta i ugovaranje (nadležno tijelo) – cca. do 12/2018
3. Javna nabava za radove i opremu – cca. do 6/2019
4. Radovi izgradnje i opremanja – cca. do 7/2019-3/2021
5. Paralelno sa točkama 3. i 4., promidžba i vidljivost, te upravljanje projektom i administracija

#### Trajanje:

30 mjeseci



**Ukupna vrijednost:**

oko 22.650.000,00 HRK

**Traženi iznos sufinanciranja iz EU:**

80%

**Krajnji korisnici:**

MSP s područja Zadra, studentska populacija, obrazovne institucije, poslovni savjetnici, mentori, lokalna zajednica

**PROJEKT:**

## Gospodarska zona Crno – Faza A

**Naziv projekta / akronim:**

**Status:**

Dovršena izmjena idejnog projekta (uvođenje dodatne faznosti), u tijeku izmjena glavnog projekta

**Izvor financiranja:**

EU fondovi – ITU mehanizam

**Planirani početak:**

u provedbi

**Opis projekta:**

Gospodarska zona Crno jedan je od najznačajnijih razvojnih projekata Grada Zadra. Zona obuhvaća gotovo 400 ha, u potpunom vlasništvu Grada Zadra, te ima gotovo idealan položaj u odnosu na sve vidove transporta. Tako je međunarodna zračna luka Zadar udaljena svega 3 km, Luka Gaženica (putnička i teretna) 5 km, željeznica 5 km, brza cesta Zadar2-Zadar 1 km, autocesta A1 10 km, državna cesta D8 0,5 km, dok je udaljenost od centra Grada Zadra svega 3 km. Prvenstveno je namijenjena za razvoj proizvodnih, gospodarskih i sportsko-rekreacijskih sadržaja, praktično bez ograničenja u veličini parcela, uz osiguranu kompletnu komunalnu infrastrukturu.

Izmjenama projektne dokumentacije uvesti će se dodatna faznost izgradnje, što će omogućiti

stavljanje u funkciju manjih dijelova zone (20-25 ha) uz znatno niže inicijalne troškove izgradnje.

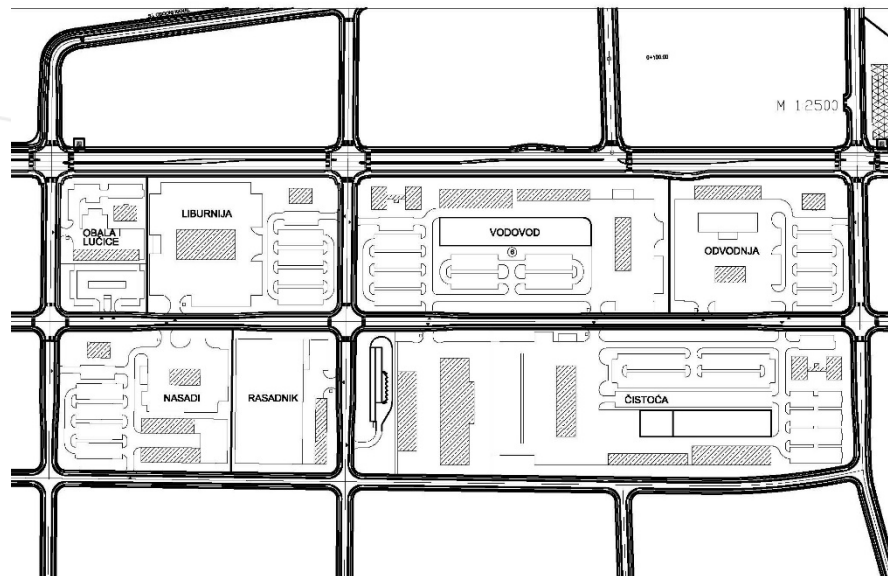
Vezano uz ovaj projekt tijekom 2016. Društvo je u suradnji sa Gradom izradilo „Financijsko-tehničku analizu

preseljenja komunalnih tvrtki u GZ Crno“. Rezultat ovog projekta je uvid u

SHEMA PODJELE ETAPE 1 NA FAZE



potrebe za zemljištem unutar zone, okvirni troškovi takvog preseljenja, te financijski kapaciteti komunalnih tvrtki za pokrivanje troškova preseljenja.



**Projektни partneri:**

Grad Zadar, TD u vlasništvu Grada Zadra

**Svrha projekta:**

Pridonijeti rastu i razvoju gospodarstva na području Grada Zadra te stvaranju novih radnih mjesta

**Ciljevi projekta:**

Osigurati specifične kapacitete poduzetničke infrastrukture na području Zadra koji će omogućiti kontinuirani razvoj MSP te omogućiti dotok investicija

**Elementi projekta:**

1. Nadležnost Inovativnog Zadra je priprema projektno-tehničke dokumentacije (cca. do 9/2018.)
2. Nakon završetka izrade dokumentacije Grad preuzima realizaciju projekta.

**Trajanje:**

30 mjeseci (ukupno do realizacije)

**Procijenjeni trošak izgradnje Faze A**

34.875.000,00 kn

**Krajnji korisnici:**

TD u vlasništvu Grada Zadra, gospodarski subjekti općenito

**AKTIVNOST:**

**Redovno poslovanje inkubatora**

**Izvor financiranja:**

vlastita sredstva

**Područje:**

Potporna poduzetništvu

**Opis:**

I tijekom 2017. godine, kao i godinu ranije, popunjenost poslovnih prostora u inkubatoru zadržana je na 100%. Na dan 31.12.2017. prostore u inkubatoru koristilo je ukupno 17 korisnika, kod kojih je bilo 82 zaposlenih (u odnosu na 2017. godinu 15% više).

Proteklu godinu obilježila je svojevrsna „smjena generacija“, budući da je inkubator napustilo čak 11 korisnika, uglavnom po završetku petogodišnjeg ciklusa, iako je bilo primjera izuzetno ubrzanog rasta uslijed kojeg su korisnici

i ranije napuštali inkubator (npr. Rentlio). U pravilu su po izlasku nastavili sa stabilnim poslovanjem ili čak i rastom.

Ono što je osobito značajno je izrazito povećan broj upita za korištenje usluga inkubatora, više od dvostruko, u odnosu na 2016. godinu, što se može objasniti pojačanim promidžbenim aktivnostima, ali i kvalitetom edukativnih i savjetodavnih usluga. Ovaj trend ujedno ukazuje na opravdanu potrebu za dodatnom infrastrukturom ovakvog tipa, budući da je od 24 prijavljenih poduzetnika tek 10 moglo dobiti prostor u inkubatoru, i to u godini u kojoj smo, kako je ranije navedeno, imali veliki broj izlazaka iz inkubatora. U 2018. godini očekujemo da će se ovakav trend nastaviti, a u ovom trenutku nećemo imati adekvatnih prostornih uvjeta za odgovor na te potrebe.

Međutim, svim zainteresiranim poduzetnicima stojimo na raspolaganju za sve ostale usluge (savjetodavne, edukacijske i sl.) kako bismo ojačali zajednicu poduzetnika početnika na području Zadra te se profilirali kao važan dionik u sustavu poduzetničkih potpornih institucija. U tom smislu planiramo proširivati ponudu usluga po završetku projekta *InZad inkubator 2.0* koji će omogućiti povremeno korištenje većeg broja dijeljenih prostora u inkubatoru, ako i cijeli niz IKT usluga za poduzetnike.

Treba reći i to da je, uslijed povećane potražnje za uslugama inkubatora, metodologija selekcijskog postupka rezultirala ozbiljnijim pristupom poduzetnika u postupku prijave, ali i tijekom poslovanja u inkubatoru. Generalno puno više pažnje polažu na poslovno planiranje, pozicioniranje na tržištu i marketing što rezultira povećanom vidljivošću njihovih tvrtki i povećanom prodajom proizvoda i usluga (npr. Hobby I Adore – dobitnice nagrade Nasmiješeno Sunce).

#### **AKTIVNOST:**

**Mentoriranje poduzetnika**

#### **Izvor financiranja:**

vlastita sredstva

#### **Područje:**

Potporna poduzetništvu

#### **Opis:**

Aktivnosti mentoriranja nastavljene su i tijekom 2017. u okviru vlastitih resursa i mreže potpornih institucija na području Grada. Ukupno 27 poduzetnika (ili potencijalnih poduzetnika) obratilo nam se s različitim upitima i zahtjevima za savjetodavnu pomoć ili upućivanje na druge izvore informacija.

Najveći broj upita odnosio se na mogućnosti financiranja, odnosno sustav potpora u poduzetništvu te na potpore u zapošljavanju / samozapošljavanju. Sukladno navedenom, na te smo potrebe odgovorili i adekvatnim prezentacijama, o čemu više u nastavku izvješća.

Ostali upiti bili su specifični za poslovanje pojedinog korisnika usluge i upravo tu je ostvaren planirani individualni pristup u cilju što preciznijeg odgovora na pitanja i potrebe poduzetnika.

U okviru ove aktivnosti uspostavljena je i suradnja s Gradom Zadrom i Zadra Novom u sklopu projekta CODE, koji između ostalog, predviđa i aktivnost

uspostave mentorske mreže sastavljene u prvom redu od zaposlenika potpornih institucija.

**AKTIVNOST:**

**Edukacije i prezentacije**

**Izvor financiranja:**

vlastita sredstva, participacija sudionika

**Područje:**

Potporna poduzetništvu

**Opis:**

Tijekom protekle godine Inovativni Zadar je, u suradnji s partnerima, organizirao sedam različitih događanja edukativnog i informativnog tipa.

Godinu smo otvorili s dvije vrlo popularne **Brendaonice - kreativne marketinške radionice**. Riječ je o interaktivnim radionicama o brendiranju i oglašavanju putem društvenih mreža. Ova tema je iznimno popularna u zajednici malih poduzetnika, budući omogućuje promociju vlastitog brenda, proizvoda i usluga uz relativno mala financijska ulaganja. Iskusni i renomirani predavači Morena Milevoj i Tomislav Pancirov sudionicima su pružili pregršt informacija i savjeta, ali i okupili pravu malu zajednicu poduzetnika najrazličitijih profila koji i nakon završetka radionica surađuju i razmjenjuju iskustva putem društvenih mreža.

U ožujku smo nastavili s prezentacijom **Vipano** sustava 360° prezentacije, zanimljivog digitalnog alata koji osigurava duže zadržavanje na mrežnoj stranici korisnika putem virtualne interaktivne panoramske fotografije, a zatim je održana i **Motivation Up radionica** s inspirativnim govornicima iz svijeta poduzetništva koji su podijelili svoja iskustva i poduzetničke priče.



Organizirano je i **predstavljanje Mjera aktivne politike zapošljavanja za 2017. godinu** tijekom kojeg su sudionici – poduzetnici mogli direktno raspraviti svoje potrebe i mogućnosti s djelatnicima HZZ-a Područnog ureda Zadar.

U suradnji s HBOR-om i Zadra Novom organizirali smo predstavljanje mogućnosti financiranja za MSP u 2017. na kojem je pružen pregled različitih

izvora financiranja, od subvencioniranih zajmova do bespovratnih sredstava. I ovo je predstavljano okončano sesijom individualnog savjetovanja za sve zainteresirane sudionike. U rujnu smo bili domaćini **Testivalu** – godišnjoj konferenciji o testiranju softvera koja spaja otvorene teme s unaprijed zadanim izlaganjima. Testival je do sada gostovao u Osijeku, Zagrebu, Varaždinu, Splitu i Rijeci gdje je okupio nekoliko stotina testera softvera iz svih krajeva Hrvatske, kao i Mađarske, Srbije i Austrije te cijeli niz poznatih predavača, a keynote govornik u Zadru bio je Alex Rodionov, član Watir core tima i kontributor Web QA tima u Mozilli.



Godina je uspješno završena s još jednom Brendaonicom, ovoga puta na naprednijoj razini (Brendaonica PLUS), o kojoj su sami predavači rekli: „*Ne znamo da li je to zbog gostoprimstva domaćina i odlične organizacije Inovativnog Zadra ili je to zbog lijepog sunčanog dana jučer u Zadru, a možda je to i zbog 'Georga', ali mi smo jučer imali možda najbolju radionicu otkad projekt postoji.*“



**AKTIVNOST:****Umrežavanje****Izvor financiranja:**

vlastita sredstva

**Područje:**

Potpora poduzetništvu

**Opis:**

Nastavno na više puta isticanu vrijednost i potrebu umrežavanja i izgradnje jake i kompetentne zajednice poduzetnika, i prošle smo godine sudjelovali i organizirali niz događanja namijenjenih promociji poduzetništva i umrežavanju poduzetnika međusobno, ali i s predstavnicima javnog sektora, osobito potpornih institucija.

Tako smo početkom godine u studijski posjet primili predstavnike **Dubrovačkog poduzetničkog centra** i njihove korisnike. Bila je ovo prilika za upoznavanje s našim korisnicima te otvaranje mogućnosti suradnje, ali i korisna razmjena iskustava triju poduzetničkih potpornih institucija (DPC, Inovativni Zadar i Zadra Nova) u području potpore poduzetništvu i provedbi EU projekata.



Koncem godine predstavnici Inovativnog Zadra posjetili su Tehnološki park Zagreb gdje su imali prilike upoznati se s novouređenom infrastrukturom TPZ-a na Zagrebačkom Velesajmu, kao i programima i uslugama koje nude. Osobito korisna su bila specifična iskustva TPZ-a u planiranju programa i aktivnosti za njihove korisnike, ali i u razvoju i upravljanju samom infrastrukturom i opremom koju TPZ nudi.



Tijekom prošle godine predstavnica Inovativnog Zadra sudjelovala je kao članica žirija u dva događanja usmjerena na promociju poduzetništva. Prvo je, u djelovanju Inovativnog Zadra, možda i važnije jer je organizirano u Zadru, a ciljana skupina obuhvaćala je mlade osobe od 18 do 30 godina s poduzetničkim ambicijama. Riječ je o **ZadarYouth#challenge**-u u organizaciji Grada Zadra, kojemu je cilj omogućiti mladima da prošire znanja o poduzetništvu, da razviju svoje poduzetničke vještine i da između ostaloga otkriju je li poduzetnički put onaj koji ih zanima te kamo ih to može odvesti.



Drugo natjecanje pod nazivom **Ideje iz Europe (Ideas from Europe)**, na nacionalnoj razini organiziralo je Ministarstvo gospodarstva, poduzetništva i obrta, kao nacionalni koordinator, s ciljem promocije poduzetničkih ideja koje imaju društveni i/ili ekonomski utjecaj na prevladavanje globalnih izazova. Od pristiglih 46 prijava, na finalnom natjecanju, žiri sastavljen od predstavnika Ministarstva gospodarstva, poduzetništva i obrta, HAMAG-BICRO-a, Poduzetničkog inkubatora BIOS iz Osijeka, Razvojne agencija grada Dubrovnika DURA, Inovativnog

Zadra i Koprivničkog poduzetnika, odabrao je predstavnicu tvrtke Balmaris za projekt „Inovativna, eco-friendly tehnologija za obradu balastnih voda na brodovima i drugih tekućina“.

I u 2017. godini nastavili smo dobru suradnju s obrazovnim institucijama te smo tradicionalno ugostili studente diplomskog studija Poduzetništva u kulturi i turizmu Sveučilišta u Zadru, ali i male informatičare, učenike 5. i 6. razreda OŠ

Bartul Kašić,, koji su u obilasku naših korisnika iz IT sektora naučili da je za uspjeh u poslu potrebno „*puno sjediti, istraživati, biti znatiželjni, učiti strane jezike i biti jako kreativni*“.



Suradnju sa Sveučilištemostvarili smo i kroz sudjelovanje na manifestacijama u organizaciji Odjela za turizam i komunikacijske znanosti **Career booster** i **Ritam kulturizma** gdje smo prezentirali rad i usluge Inovativnog Zadra i naših korisnika.

**AKTIVNOST:**

**Promotivne aktivnosti**

**Izvor financiranja:**

vlastita sredstva, EU sredstva

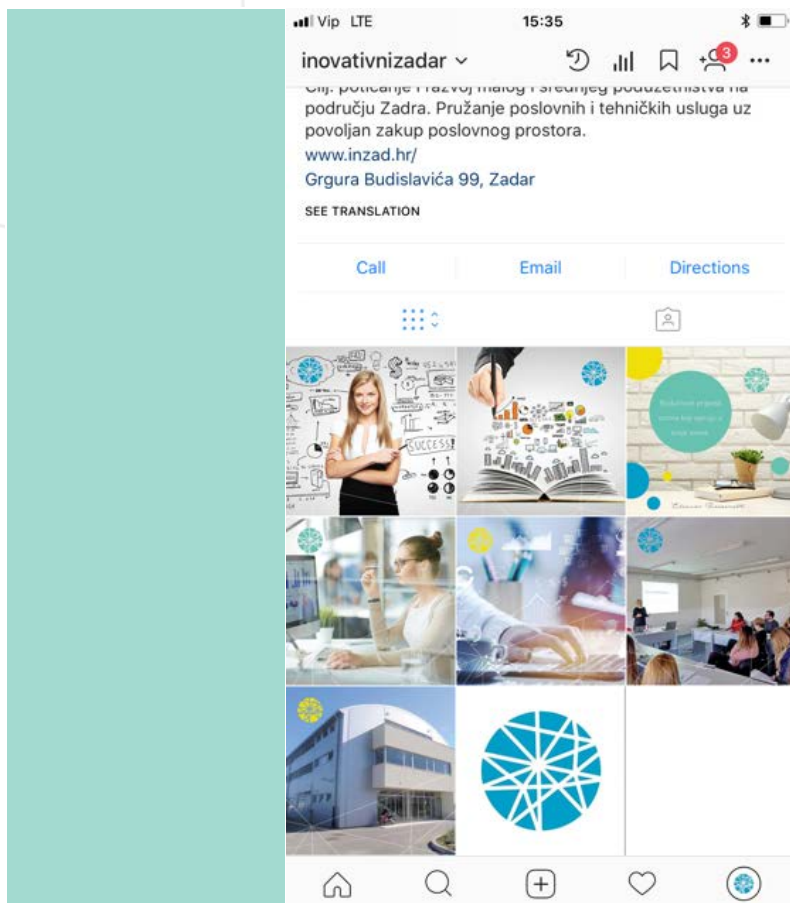
**Područje:**

Potporna poduzetništvu

**Opis:**

Veliki dio aktivnosti umrežavanja odnosi se i na promociju tvrtke Inovativni Zadar i svih njenih aktivnosti i projekata. Ostale promidžbene aktivnosti i dalje provodimo putem vlastite mrežne





stranice [www.inzad.hr](http://www.inzad.hr) , te kroz nastavak suradnje s lokalnim medijima.

U pogledu promocije na društvenim mrežama, iskoristili smo sredstva odobrena u okviru projekta *InZad inkubator 2.0* , a vođenje Facebook stranice i Instagram profila prepustili profesionalcima.

Jačanje promidžbenih aktivnosti dodatno planiramo po završetku projekta, kako bismo osigurali vidljivost kako projekta, tako i nove infrastrukture i usluga.

# INFORMATIČKE I KOMUNIKACIJSKE TEHNOLOGIJE

## Glavni ciljevi

### 1. Razvoj virtualne lokalne uprave

Kroz virtualnu lokalnu upravu, korisnici će kroz objedinjen sustav e-usluga na jednostavan i transparentan način rješavati većinu svojih zahtjeva na lokalnoj razini. Uz kvalitetno povezivanje sa sustavima e-uprave (preko sustava e-Građani) na državnoj razini korisnici sa područja Grada Zadra imali bi potpuno digitalizirani javni servis.

### 2. Postati glavni pružatelj ICT usluga lokalnoj upravi

Društvo postaje glavni pružatelj integriranih ICT usluga gradskoj upravi i povezanim trgovačkim društvima i ustanovama (sustav lokalne uprave), što će omogućiti racionalan, koordiniran, fokusiran i efikasniji razvoj ovih usluga. Jednom kad se sustavi povežu, stvara se čvrsti temelj za jednostavniju implementaciju novih servisa i usluga.

### 3. Postati nositelj projekata i rješenja vezanih uz razvoj koncepta „Pametnog grada“

Projekti poput inteligentne javne rasvjete, prometa, parkinga, gradske kartice (City Card), sustava naplate u javnom prijevozu, elektronsko očitavanje pražnjenja kanti za otpad (eKante) neki su od projekata koji zahtijevaju poznavanje s jedne strane načina funkcioniranja sustava lokalne uprave, a s druge strane trendova i aktualnih rješenja za njihovu realizaciju uz pomoć informatičkih i komunikacijskih tehnologija i moguće ih je realizirati samo uz kvalitetnu suradnju svih dionika.

### 4. Poticanje lokalnog ICT sektora i obrazovanja

Uvezivanjem sustava lokalne uprave (oko 1000 računala, 10-taka servera, niza specifičnih aplikacija i potreba) stvorili bi se preduvjeti za smislenije uključivanje lokalnog ICT sektora u pružanje navedenih usluga kroz međusobnu suradnju, analizu potreba i mogućnosti, razvoj aplikacija i sl.

Također, kroz sinergiju koncepta InZad inkubatora (npr. informatička učionica, program stipendija) i ICT sektora (npr. definiranje potreba, prilagodba programa) otvara se mogućnost povezivanja sa obrazovnim institucijama (primarno srednje škole i fakulteti) i razvoj neke vrste ICT akademije, na kojoj bi se mogla stjecati akademska zvanja iz ovog područja, čime bi se popunio nedostatak ove vrste obrazovanja i struke na području Grada, što bi opet potaknulo ostanak mladih i omogućilo ICT poslodavcima da lakše nađu zaposlenike (značajno izražen problem na našem području).

## Realizacija ciljeva

Kako bi se ovi ciljevi realizirali na kvalitetan i održiv način potrebno je stvoriti čitav niz preduvjeta koji će omogućiti povezivanje sustava i objedinjavanje podataka i usluga, za što će biti potreban aktivan angažman svih dionika lokalne uprave uključenih u pružanje javnih usluga (Gradska uprava, komunalna društva i ustanove).

Spomenute preduvjete Društvo namjerava ostvariti kroz slijedeće korake:

- Razvoj IT infrastrukture
  - gradska optička infrastruktura (svjetlovodna mreža za povezivanje raznih sustava velikim brzinama, poput lokalnih mreža sustava lokalne uprave, bežične mreže (WiFi), panoramskih i nadzornih kamera, semaforske signalizacije, sustava upravljanja javnom rasvjetom i sl. )

- umrežavanje sustava lokalne uprave (povezivanje LAN-ova, optimiziranje mreže...)
- optimizacija i razvoj mreže servera (korištenje zajedničkih resursa)
- dodatne pristupne točke gradske mreže za besplatan pristup internetu (Hot Spotovi)
- povezivanje sustava na Internet mrežu velikim brzinama pristupa.
- Objedinjavanje baza podataka i usluga lokalne uprave
  - Katalogizacija usluga lokalne uprave
  - Razvoj jedinstvene platforme za pružanje e-usluga ( eZadrani.hr )
  - Povezivanje i objedinjavanje baza podataka
  - Integracija programskih rješenja (elektroničko praćenje dokumenata (DMS), GIS, ERP sustavi i sl.)
- Suradnja sa obrazovnim institucijama
  - Razvoj programa za obrazovanje ICT stručnjaka
  - Osiguranje infrastrukture (opremanje informatičke učionice)

Navedene ciljeve Društvo planira ostvariti kroz niz projekata i aktivnosti koji su pobliže predstavljeni u nastavku izvješća.

## Projekti i aktivnosti

<b>PROJEKT:</b>	<b>Razvoj koncepta pametnog grada</b>
<b>Naziv projekta / akronim:</b>	Zadar Smart City
<b>Status:</b>	Izrađen izvedbeni plana projekta
<b>Izvor financiranja:</b>	EU sredstva kroz ITU mehanizam, vlastita sredstva, kapitalna pomoć Grada Zadra
<b>Planirani početak:</b>	u provedbi
<b>Opis projekta:</b>	



Projekt je zamišljen kao niz pod projekata iz sfere inteligentnog prometnog sustava na području Grada Zadra koji međusobno koreliraju i konvergiraju, te koriste zajedničku bazičnu ICT infrastrukturu, koju je Grad Zadar u prethodnom razdoblju u dobroj mjeri razvio (npr. vlastita optička mreža, WiFi mreža, serverski kapaciteti i sl.), i koju namjerava kroz ovaj projekt dodatno razvijati.

Projekt bi trebale činiti slijedeće sastavnice:

- CityPortal i City card aplikacija za pametne telefone koji objedinjuju niz sustava, te omogućuju korisnicima da na jednom mjestu plaćaju razne komunalne usluge (javni prijevoz, taksi, ulaz u muzeje, parking i sl.) ostvaruju razne popuste u restoranima, dućanima, smještaju i sl., dobivaju informacije o slobodnim parking mjestima, zastojsima u prometu, kvaliteti zraka i mora, zagađenosti zraka i sl.
- Razvoj inteligentnog javnog prijevoza (sustav elektronske naplate karata)
- Nadzor i upravljanje prometom u mirovanju (slobodni parking mjesta, naplata parkiranja)
- Pametne autobusne stanice (displeji za najava dolazaka autobusa i razne obavijesti, WiFi, pametne klupe i sl.)
- Sustav električnih skutera i punionica (vjerojatna opcija)

Projekt je izrazito skalabilan, a omogućuje da se pojedini sustavi razviju do te mjere da ih je kasnije lako nadograđivati kao samostalne projekte sukladno potrebama i mogućnostima financiranja.

**Projektne partneri:**

Grad Zadar

**Suradnici na projektu:**

TD i ustanove u (su)vlasništvu Grada Zadra

**Svrha projekta:**

Povećati kvalitetu urbanog življenja korištenjem suvremenih tehnologija

**Ciljevi projekta:**

C1. Povećati učinkovitost prometnog sustava na području grada Zadra  
C2. Olakšati pristup lokalnim javnim uslugama

**Okvirni rokovi:**

1. Priprema studije izvodljivosti – do 7.2018.  
2. Aplikacija i ugovaranje (ovisi o raspisivanju natječaja kroz ITU mehanizam) – do 31.12.2018.  
3. Provedba projekta

**Trajanje:**

24 mjeseca

**Ukupna vrijednost:**

oko 15.000.000,00 HRK

**Traženi iznos sufinanciranja iz EU:**

Propisani maksimum (vjerojatno 80%)

**Krajnji korisnici:**

Građani i posjetitelji Grada Zadra.

**PROJEKT:**

**Razvoj e-servisa sustava lokalne uprave**

**Naziv projekta / akronim:**


[eZadrani.hr](http://eZadrani.hr)

**Status:**

Izrađen izvedbeni plana projekta

**Izvor financiranja:**

EU sredstva kroz ITU mehanizam, vlastita sredstva, kapitalna pomoć Grada Zadra

<b>Planirani početak:</b>	u provedbi
<b>Opis projekta:</b>	Projekt se sastoji od katalogizacije i standardizacije servisa lokalne uprave, njihovo objedinjavanje na zajedničkom web portalu, te postupnu digitalizaciju odnosno pretvaranje u e-usluge. Smisao projekta je omogućiti korisnicima jednostavni i olakšani pristup uslugama lokalne uprave putem jedinstvenog web portala i pametnih uređaja. Istovremenim uključivanjem u sustav e-usluga e-Građani na državnoj razini (NIAS sustav identifikacije i autentifikacije), građanima Grada Zadra, bile bi dostupne sve usluge javne uprave (na državnoj i lokalnoj razini). Ta temelju izvedbenog plana/projekta, i svih ostalih elemenata projekta u korelaciju sa tehničkim i financijskim mogućnostima, dobiti će se konačna struktura projekta.
	
<b>Projektni partneri:</b>	Grad Zadar, TD i ustanove u njegovom (su)vlasništvu, kao i ostali dionici iz sustava lokalne uprave
<b>Suradnici na projektu:</b>	
<b>Svrha projekta:</b>	Povećati učinkovitost i transparentnost lokalne uprave
<b>Ciljevi projekta:</b>	C1. Omogućiti građanima objedinjeni pristup e-servisima lokalne uprave putem on-line platforme.
<b>Okvirni rokovi:</b>	<ol style="list-style-type: none"> <li>1. Priprema studije izvodljivost – do 10.2018.</li> <li>2. Zatvaranje financijske konstrukcije – do 31.12.2018.</li> <li>3. Provedba projekta <ol style="list-style-type: none"> <li>3.1. Katalogizacija usluga lokalne uprave</li> <li>3.2. Izrada portala na domeni eZadrani.hr i digitalizacija usluga</li> <li>3.3. Edukacija i promocija (pružateljima usluga i građanima)</li> </ol> </li> </ol>
<b>Trajanje:</b>	36 mjeseci
<b>Ukupna vrijednost:</b>	oko 3.000.000,00 kn
<b>Traženi iznos sufinanciranja iz EU:</b>	Propisani maksimum ukoliko se otvori adekvatan natječaj
<b>Krajnji korisnici:</b>	Građani i posjetitelji Grada Zadra.
<b>PROJEKT:</b>	<b>Rekonstrukcija instalacije „Pozdrav Suncu“</b>
<b>Naziv projekta / akronim:</b>	
<b>Status:</b>	Ugovoreni radovi
<b>Izvor financiranja:</b>	Proračun Grada Zadra

<b>Planirani početak:</b>	u provedbi
<b>Pozadina projekta:</b>	<p>Godine 2007. Instalacija „Pozdrav Suncu“ (dalje instalacija) puštena je u rad i predana vlasniku, Gradu Zadru. Godine 2014. izvršen je uvid u stanje instalacije zbog osjetnog pada njene funkcije. Kroz period 2014. do danas instalacija je dovedena u zadovoljavajuće radno stanje. Iskustva i spoznaje kroz te radove su dokumentirani u radnim izvješćima. Veliki dio spoznaja su implementirane u sanaciji lampi i pretvarača signala. Međutim, sadašnje stanje instalacije pokazuje da je tehnološki i tehnički ona odradila radni vijek, budući je datirana barem dvije godine prije ugradnje u instalaciju. U vremenu brzih promjena tehnologija, ista je postala ne samo zastarjela već se ne može ni održavati, ni prilagođavati današnjim tehnologijama, tehnikama i programskim aplikacijama. To konkretno znači da u slučaju otkazivanja centralnog kontrolnog sklopa (Master box) čitav sustav prestaje raditi, a budući proizvođač istog više ne postoji, ne postoji mogućnost zamjene navedenog sustava. (ovo se posebno odnosi na software za kontrolu sustava). S obzirom da je učestalost kvarova sve češća i da trošak održavanja raste iz godinu u godinu, te kad se tome pridoda činjenica da je ova instalacija postala glavna turistička atrakcija Grada Zadra i učinila ga prepoznatljivima u svjetskim okvirima, nužnost radikalne rekonstrukcije postaje potreba.</p>
<b>Opis projekta:</b>	<p>Projektom će se postojeća instalacija u određenim segmentima potpuno zamijeniti (npr. upravljačka elektronika). Također, sustav će se modernizirati i nadograditi do te mjere da će se stvoriti preduvjeti za njegovu komercijalnu eksploataciju, a samim time i financijsku samo-održivost.</p>
<b>Projektne partneri:</b>	Grad Zadar
<b>Suradnici na projektu:</b>	
<b>Svrha projekta:</b>	Povećati održivost upravljanja javnim resursima i kulturnom baštinom
<b>Ciljevi projekta:</b>	<p>C1. Poboljšati kvalitetu infrastrukture instalacije „Pozdrav Suncu“, kako bi se osigurao novi životni ciklus i preveniralo umanjeње funkcionalnosti glavne gradske turističke atrakcije.</p> <p>C2. Poboljšati kvalitetu opreme i uređaja u svrhu pružanja dodanih usluga, kako bi se osigurala financijska samo-održivost instalacije</p>
<b>Elementi projekta:</b>	Radovi rekonstrukcije instalacije - od sredine travnja do početka lipnja 2018. i od sredine listopada do kraja 2018.
<b>Trajanje:</b>	8 mjeseci
<b>Ukupna vrijednost:</b>	4.000.000,00 HRK



**Traženi iznos  
sufinanciranja iz  
EU:**  
**Krajnji korisnici:**

Građani i posjetitelji Grada Zadra.

**AKTIVNOST:**

**Pružanje ICT usluga sustavu lokalne uprave**

**Izvor financiranja:**

vlastita sredstva

**Područje:**

Razvoj informatičke i komunikacijske infrastrukture i usluge sustava lokalne uprave

**Opis:**

Prihvatanjem ovakvog koncepta i pokretanjem konkretnih aktivnosti u tom pravcu, Zadar je postao jedan od rijetkih (ako ne i jedini) gradova na području RH (a usudili bi se reći i šire), koji na tako sveobuhvatan i sustavan način želi objediniti ICT usluge i servise za potrebe lokalne (a nadamo se i područne) samouprave.

Integracija navedenih usluga ima nekoliko ciljeva:

1. Racionalizacija troškova (višestruko iskorištavanje resursa (mreža, serverski kapaciteti, VoIP centrala, aplikativna rješenja i sl.), niži ulazni troškovi usluga)
2. Veća kvaliteta usluge ( najkvalitetnija infrastruktura (npr. optička mreža), fleksibilna rješenja razvijana i prilagođena potrebama korisnika, održavanje i efikasno otklanjanje kvarova - 1 točka komunikacije)
3. Učinkovito upravljanje troškovima (usmjeravanje postojećih rashoda za ICT usluge u gradsku tvrtku koja ih ulaže u daljnji razvoj ICT-a)

U tom smislu tvrtka konstantno razvija vlastite ICT kapacitete kako bi korisnicima osiguralo ove usluge uz najpovoljniji omjer cijene i kvalitete.

Na temelju Zakona o elektroničkim komunikacijama i prethodne obavijesti Hrvatske regulatorne agencije za mrežne djelatnosti [www.hakom.hr](http://www.hakom.hr) od 14.6.2016., tvrtka je trenutno ovlaštena za pružanje usluga *Davanje u najam elektroničke komunikacijske mreže i/ili vodova (npr. IP VPN usluga) i Usluge davanja pristupa internetu*. Uslugu VoIP telefonije društvo pruža u suradnji sa strateškim partnerom VIPnet d.d.

Trenutna referentna lista korisnika usluga Inovativnog Zadra d.o.o. iz sustava lokalne i područne samouprave:

1. Grad Zadar
2. Odvodnja d.o.o. Zadar
3. Vodovod d.o.o. Zadar
4. Čistoća d.o.o. Zadar
5. Liburnija d.o.o. Zadar
6. Udruženje obrtnika Zadar (COIN coworking Zadar)
7. Koncertni ured Zadar
8. Narodni muzej Zadar (Kneževa palača)
9. Turistička zajednica Grada Zadra
10. Turistička zajednica Zadarske županije

U sustav je uključeno još 9 stanara poduzetničkog inkubatora.

**AKTIVNOST:****Razvoj bazične informatičke i komunikacijske (IK) infrastrukture Grada i razvoj novih IK usluga****Izvor financiranja:**


vlastita sredstva, kapitalna pomoć Grada Zadra

**Područje:**

Razvoj informatičke i komunikacijske infrastrukture i usluge sustava lokalne uprave

**Opis:**

Kako bi Društvo uopće bilo u mogućnosti pružati ICT usluge svojim korisnicima na način kako je to prethodno opisano, nužno je ulaganje u razvoj bazične informatičke i komunikacijske infrastrukture. To se prije svega odnosi na izgradnju optičke mreže Grada Zadra, zatim bežične mreže,



nabavu servera, virtualizaciju servera, nabavu sustava za pohranu podataka, izradu i prilagodbu raznih programska rješenja za unaprjeđenje poslovanja sustava lokalne uprave (DMS, GIS, ERP..) i sl. Jedan dio ove infrastrukture razvijen je od ranije (od 2009. do 2015., VoIP, virtualni serveri, GIS...), a dio se intenzivno razvio od pokretanja Inovativnog Zadra d.o.o. (optička mreža, „vatrozid“..). Trenutno tvrtka na području grada raspolaže sa 28 km vlastite svjetlovodne mreže putem koje je u sustav povezano 80-tak lokacija gradske uprave, trgovačkih društava i ustanova, te pristupnih točaka bežične mreže. Također, raspolaže i sa redundantnim simetričnim Internet vezama ukupnog kapaciteta 2 Gbps. Tvrtka raspolaže i sa dvije sistem sale povezane na spomenutu optičku mrežu, raspoređene na različitim lokacijama u kojima je u kontroliranim uvjetima smještena serverska opreme. Nabrojana infrastruktura tvrtki omogućuje da korisnicima pruža visokokvalitetne usluge poput povezivanja lokacija (IP VPN), stalnog simetričnog pristupa internetu velikim brzinama, „vatrozidnu“ zaštita, VoIP telefoniju, usluge kolokacije servera, backup-a, virtualnih servera, e-mail sustava, kao i usluge najma raznih aplikacija u „oblaku“ poput knjigovodstvenih aplikacija, sustava upravljanja elektroničkim dokumentima, GIS sustava i sl.

Zbog ograničenih financijskih resursa za razvoj ove infrastrukture, Društvo nastoji razvoj ICT resursa povezati sa projektima poput Zadar Smart City i eZadranin, za koje očekujemo da se većinom (80%) financiraju uz EU fondova.

**Sažeti pregled najvažnijih ICT resursa:**

- Optička mreža
  - Dužina: 27754 m
  - Broj povezanih lokacija: 80
- Bežična mreža za besplatni pristup Internetu
  - 27 pristupnih točaka
  - približno područje pokrivanja: 200.000 m<sup>2</sup>
  - okvirni kapacitet istovremenih aktivnih korisnika: 500
  - ukupna brzina pristupa internetu: 500/500 Mbps
  - brzina pristupa internetu po korisniku: 4/4 Mbps
- Radio mreža
  - Broj povezanih lokacija: 12



- Internet konekcija
  - 2 x 1000 Mbps
- Zaštita mreže
  - „Vatrozid“ DELL Sonicwall NSA 4600 (cluster)
- Serveri
  - Fizički serveri: 3
  - Virtualni serveri: 21
  - Virtualizacijski serveri: 2
- VoIP
  - 3CX
  - kapacitet: 64 istovremena poziva
  - aktivno: 308 ekstenzija
  - SIP linkovi: 2
- Geografsko Informacijski Sustavi (GIS)
  - Prostorno-planska dokumentacija (za građane)
  - EKI i nekretnine (interni)
  - Ceste (interni)
  - Odvodnja (interni)
- Elektroničko upravljanje dokumentima (DMS)
  - Nova elektronička pisarnica Grad Zadra (od 2.2018.)
  - e-Uredsko (on-line uvid u predmete za građane)
  - e-Ured
- Ostali poslovni sustavi
  - ERP – kompletno vođenje poslovanja (financije, ljudski resursi, materijalno, naplata, plaće, izvještavanje...)

**AKTIVNOST:****Usluge vezane uz elektroničku i komunikacijsku infrastrukturu (EKI) na području Grada Zadra****Izvor financiranja:**

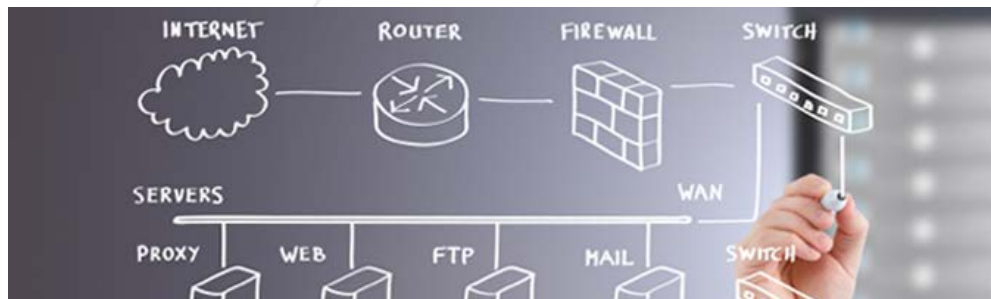
vlastita sredstva

**Područje:**

Razvoj informatičke i komunikacijske infrastrukture i usluge sustava lokalne uprave

**Opis:**

Elektronička Komunikacijska Infrastruktura (dalje EKI) i Elektronička Komunikacijska Mreža (dalje EKM), sukladno zakonskoj regulativi infrastruktura je od iznimnog javnog interesa. To je bazična infrastruktura za pružanje telekomunikacijskih usluga. Najvećim dijelom čini je mreža podzemnih cijevi, zdenaca i kabela, te nadzemna mreža stupova, ormara i kabela, a uglavnom se nalazi na javnim površinama (ispod ili uz ceste) ili površinama pod upravljanjem Grada Zadra. Od kraja 2010. Grad ima ugovorno regulirane odnose sa infrastrukturnim operatorima koji upravljaju sa 99% EKI na području Grada (HT i VIPnet) temeljem kojih dobiva godišnju naknadu za korištenje javnih površina u ove svrhe. Razvojem grada, izgradnjom i rekonstrukcijom ulica, izgradnjom vodovodne i oborinske mreže, grad ima priliku uz mala dodatna ulaganja izgraditi vlastitu EKI, čime će stvoriti preduvjete za kvalitetan razvoj telekomunikacijskih usluga za svoje potrebe i potrebe građana. Osim toga zbog zagušenosti postojeće EKI, moći će ostvariti dodatni prihod od najma iste telekom operatorima, koji putem nje žele doći do svojih korisnika. Također, budući su u planu veliki projekti izgradnje sustava odvodnje, u prilici je izgraditi EKI do obiteljskih kuća, koja je do sad uglavnom rješavana nadzemnom mrežom (šuma stupova i kabela), a koja se onda može zamijeniti podzemnom.



Uvidjevši složenost i važnost ove problematike Grad je ovlastio Društvo da se sustavnije bavi ovim, pa je temeljem ugovora sa Gradom Zadrom, Društvo je preuzelo slijedeće aktivnosti:

1. Sustavno planiranje, razvoj, održavanje i eksploataciju E.K.I. i E.K.M. za potrebe Grada, trgovačkih društava i ustanova u njegovom suvlasništvu, ostalih javnih ustanova, te njegovih građana;
2. Kontrola provedbe i unaprjeđenje ugovora sa E.K.I. infrastrukturnim operatorima;
3. Reguliranje odnosa sa operatorima korisnicima po pitanju korištenja gradske E.K.I. i E.K.M.
4. Kontrola stanja u prostoru i nadzor u svrhu zaštite postojeće E.K.I. i E.K.M. infrastrukture kod raznih zahvata na javnim površinama;
5. Analiza specifičnih zahtjeva, izrada procedura, davanje mišljenja, odobrenja i suglasnosti po pitanju E.K.I. i E.K.M.;
6. Uspostava baza podataka, vođenje evidencija, razvoj GIS sustava i katastra E.K.I. i E.K.M. infrastrukture, izrada elaborata, analiza i izvješća;

7. Osmišljavanje, razvoj i pružanje suvremenih ICT usluga za potrebe Grada, trgovačkih društava i ustanova u njegovom suvlasništvu, ostalih javnih ustanova, te njegovih građana.

Temeljem preuzetih obveza tijekom 2017. u odnosu na pojedine točke, odrađeno je slijedeće:

Točka 1. - Pokrenuti razgovori sa Gradom o nužnosti planiranja nove gradske EKI uz sve buduće projekte Grada koji se odnose na rekonstrukcije ili izgradnju prometnica, izgradnju vodovodne i kanalizacijske mreže. Rezultat ove aktivnosti trebalo bi biti uključivanje Inovativnog Zadra u planirane projekte kao stručnog tijela na ovom području.

Točka 2. - Nakon što je evidentirana EKI koja nije obuhvaćena ugovorima (nadzemna EKI, stupovi, TK ormari i zračni kabeli), Društvo je iniciralo reviziju postojećih ugovora sa HT-om kao najvećim EKI infrastrukturnim operatorom (97%) na području Grada. Rezultat ove aktivnosti trebali bi biti novi ugovori i veći prihodi za Grad po ovoj osnovi.

Točka 3. - Evidentirana je većina EKI za koju se imalo spoznaje da je nedvojbeno u vlasništvu Grada, te utvrđena potpunost cijevi i tipovi kabela u njima. Temeljem toga može se pokrenuti naplata korištenja operatorima koji je koriste. S obzirom da se radi samo nekoliko kilometara, za očekivati je više simboličan prihod, ali je početak uvođenja reda, te osnova za daljnji razvoj ove infrastrukture.

Točke 4., 5. - Društvo aktivno nadzire stanje u prostoru i aktivnosti telekom operatora na području Grada. Svi ključni operatori kanaliziraju svoje specifične zahtjeve vezane uz EKI prema Društvu, koje im onda pomaže u rješavanju problema. Tijekom 2017. godine Društvo je evidentiralo i obradilo 87 zahtjeva vezanih uz prekope javnih površina zbog rekonstrukcije ili izgradnje postojeće EKI (rješenje izdaje UO za komunalne djelatnosti), te više zahtjeva vezanih uz postavljanje TK ormara (obilazak terena, traženje najpogodnije lokacije).

Točka 6. - uspostavljen GIS sustav podzemne EKI svih telekom operatora na području Grada, uspostavljena baza podataka i prostorna dokumentacija gradske EKI i EKM. Evidentirana sva postojeća nadzemna EKI (TK stupovi i kabeli), te novoizgrađeni TK ormari.

Točka 7. - Ukupno izgrađeno 28 km vlastite optičke mreže, pomoću koje je povezano 80-tak lokacija u jedinstveni sustav (Grad, komunalna društva, ustanove). Putem ove infrastrukture Društvo već pruža niz usluga dionicima sustava lokalne uprave. Npr. TD Odvodnja, ima povezano optikom 4 najvažnije lokacije, te mu je osigurana usluga IP VPN povezivanje lokacija velikim brzinama, pristup Internetu brzinom 100/100 Mbps, usluga najma VoIP telefonske centrale i IP telefona, te elektronička pisarnica. Slične usluge u većoj ili manjoj mjeri trenutno koristi 20 korisnika, a Društvo aktivno analizira potrebe svih potencijalnih korisnika, te će im sukladno mogućnostima ponuditi usluge iz svog portfolia.

## PRILOZI UZ GODIŠNJE IZVJEŠĆE

Prilog 1. – Financijsko izvješće za 2017. godinu

Prilog 2. – Bilješke uz financijsko izvješće za 2017. godinu



INOVATIVNIZadar

Prilog 1.  
FINANCIJSKO IZVJEŠĆE  
za 2017.godinu





Temeljem odredbi Zakona o trgovačkim društvima (NN 111/1993, 34/1999, 121/1999, 52/2000, 118/2003, 107/, 146/2008, 137/2009, 111/2012, 125/2011, 68/2013, 110/2015), Zakona o računovodstvu (NN 78/2015, 134/2015, 120/2016), te Statuta Društva (od 1.12.2014.), Direktor Društva donosi

## **ODLUKU o odobrenju finansijskih izvješća za 2017. godinu**

### **Članak 1.**

Odobravaju se sljedeća finansijska izvješća:

1. Bilanca sa zbrojem aktive i pasive u iznosu **5.091.408 kn**
2. Račun dobiti i gubitka
  - Ukupni prihod **3.533.019 kn**
  - Ukupni rashod **3.422.805 kn**
  - Dobit prije oporezivanja **110.214 kn**
3. Bilješke uz finansijsko izvješće

### **Članak 2.**

Ova Odluka stupa na snagu danom donošenja.

U Zadru, 31. ožujka 2018.

Ur. broj: 1-327/18



Alan Kociper

Direktor

**RAČUN DOBITI I GUBITKA**  
za razdoblje 01.01.2017. do 31.12.2017.

Obrazac  
POD-RDG

Obveznik: 33061586626; INOVATIVNI ZADAR D.O.O.

Naziv pozicije	AOP oznaka	Rbr. bilješke	Prethodna godina	Tekuća godina
1	2	3	4	5
<b>I. POSLOVNI PRIHODI (AOP 126 do 130)</b>	<b>125</b>		<b>2.930.032</b>	<b>3.533.018</b>
1. Prihodi od prodaje s poduzetnicima unutar grupe	126			
2. Prihodi od prodaje (izvan grupe)	127			
3. Prihodi na temelju upotrebe vlastitih proizvoda, robe i usluga	128			
4. Ostali poslovni prihodi s poduzetnicima unutar grupe	129			
5. Ostali poslovni prihodi (izvan grupe)	130		2.930.032	3.533.018
<b>II. POSLOVNI RASHODI (AOP 132+133+137+141+142+143+146+153)</b>	<b>131</b>		<b>2.847.992</b>	<b>3.400.899</b>
1. Promjene vrijednosti zaliha proizvodnje u tijeku i gotovih proizvoda	132			
2. Materijalni troškovi (AOP 134 do 136)	133		1.433.360	1.542.645
a) Troškovi sirovina i materijala	134		185.768	240.700
b) Troškovi prodane robe	135			
c) Ostali vanjski troškovi	136		1.247.592	1.301.945
3. Troškovi osoblja (AOP 138 do 140)	137		548.924	536.177
a) Neto plaće i nadnice	138		323.627	323.095
b) Troškovi poreza i doprinosa iz plaća	139		149.013	133.738
c) Doprinosi na plaće	140		76.284	79.344
4. Amortizacija	141		766.677	1.219.000
5. Ostali troškovi	142		70.570	103.077
6. Vrijednosna usklađenja (AOP 144+145)	143		28.110	0
a) dugotrajne imovine osim financijske imovine	144			
b) kratkotrajne imovine osim financijske imovine	145		28.110	
7. Rezerviranja (AOP 147 do 152)	146		0	0
a) Rezerviranja za mirovine, otpremnine i slične obveze	147			
b) Rezerviranja za porezne obveze	148			
c) Rezerviranja za započete sudske sporove	149			
d) Rezerviranja za troškove obnavljanja prirodnih bogatstava	150			
e) Rezerviranja za troškove u jamstvenim rokovima	151			
f) Druga rezerviranja	152			
8. Ostali poslovni rashodi	153		351	
<b>III. FINANCIJSKI PRIHODI (AOP 155 do 164)</b>	<b>154</b>		<b>83</b>	<b>1</b>
1. Prihodi od ulaganja u udjele (dionice) poduzetnika unutar grupe	155			
2. Prihodi od ulaganja u udjele (dionice) društava povezanih sudjelujućim interesima	156			
3. Prihodi od ostalih dugotrajnih financijskih ulaganja i zajmova poduzetnicima unutar grupe	157			
4. Ostali prihodi s osnove kamata iz odnosa s poduzetnicima unutar grupe	158			
5. Tečajne razlike i ostali financijski prihodi iz odnosa s poduzetnicima unutar grupe	159			
6. Prihodi od ostalih dugotrajnih financijskih ulaganja i zajmova	160			
7. Ostali prihodi s osnove kamata	161		0	1
8. Tečajne razlike i ostali financijski prihodi	162			
9. Nerealizirani dobiti (prihodi) od financijske imovine	163			
10. Ostali financijski prihodi	164		83	
<b>IV. FINANCIJSKI RASHODI (AOP 166 do 172)</b>	<b>165</b>		<b>16.318</b>	<b>21.906</b>
1. Rashodi s osnove kamata i slični rashodi s poduzetnicima unutar grupe	166			
2. Tečajne razlike i drugi rashodi s poduzetnicima unutar grupe	167			
3. Rashodi s osnove kamata i slični rashodi	168		16.318	16.137
4. Tečajne razlike i drugi rashodi	169			
5. Nerealizirani gubici (rashodi) od financijske imovine	170			
6. Vrijednosna usklađenja financijske imovine (neto)	171			
7. Ostali financijski rashodi	172			5.769

<b>V. UDIO U DOBITI OD DRUŠTAVA POVEZANIH SUDJELUJUĆIM INTERESOM</b>	<b>173</b>			
<b>VI. UDIO U DOBITI OD ZAJEDNIČKIH POTHVATA</b>	<b>174</b>			
<b>VII. UDIO U GUBITKU OD DRUŠTAVA POVEZANIH SUDJELUJUĆIM INTERESOM</b>	<b>175</b>			
<b>VIII. UDIO U GUBITKU OD ZAJEDNIČKIH POTHVATA</b>	<b>176</b>			
<b>IX. UKUPNI PRIHODI (AOP 125+154+173 + 174)</b>	<b>177</b>	<b>2.930.115</b>		<b>3.533.019</b>
<b>X. UKUPNI RASHODI (AOP 131+165+175 + 176)</b>	<b>178</b>	<b>2.864.310</b>		<b>3.422.805</b>
<b>XI. DOBIT ILI GUBITAK PRIJE OPOREZIVANJA (AOP 177-178)</b>	<b>179</b>	<b>65.805</b>		<b>110.214</b>
1. Dobit prije oporezivanja (AOP 177-178)	<b>180</b>	<b>65.805</b>		<b>110.214</b>
2. Gubitak prije oporezivanja (AOP 178-177)	<b>181</b>	0		0
<b>XII. POREZ NA DOBIT</b>	<b>182</b>			
<b>XIII. DOBIT ILI GUBITAK RAZDOBLJA (AOP 179-182)</b>	<b>183</b>	<b>65.805</b>		<b>110.214</b>
1. Dobit razdoblja (AOP 179-182)	<b>184</b>	<b>65.805</b>		<b>110.214</b>
2. Gubitak razdoblja (AOP 182-179)	<b>185</b>	0		0
<b>PREKINUTO POSLOVANJE (popunjavanje poduzetnik obveznika MSFI-a samo ako ima prekinuto poslovanje)</b>				
<b>XIV. DOBIT ILI GUBITAK PREKINUTOG POSLOVANJA PRIJE OPOREZIVANJA (AOP 187-188)</b>	<b>186</b>		0	0
1. Dobit prekinutog poslovanja prije oporezivanja	<b>187</b>			
2. Gubitak prekinutog poslovanja prije oporezivanja	<b>188</b>			
<b>XV. POREZ NA DOBIT PREKINUTOG POSLOVANJA</b>	<b>189</b>			
1. Dobit prekinutog poslovanja za razdoblje (AOP 186-189)	<b>190</b>		0	0
2. Gubitak prekinutog poslovanja za razdoblje (AOP 189-186)	<b>191</b>		0	0
<b>UKUPNO POSLOVANJE (popunjavanje samo poduzetnik obveznik MSFI-a koji ima prekinuto poslovanje)</b>				
<b>XVI. DOBIT ILI GUBITAK PRIJE OPOREZIVANJA (AOP 179+186)</b>	<b>192</b>		0	0
1. Dobit prije oporezivanja (AOP 192)	<b>193</b>		0	0
2. Gubitak prije oporezivanja (AOP 192)	<b>194</b>		0	0
<b>XVII. POREZ NA DOBIT (AOP 182+189)</b>	<b>195</b>		0	0
<b>XVIII. DOBIT ILI GUBITAK RAZDOBLJA (AOP 192-195)</b>	<b>196</b>		0	0
1. Dobit razdoblja (AOP 192-195)	<b>197</b>		0	0
2. Gubitak razdoblja (AOP 195-192)	<b>198</b>		0	0
<b>DODATAK RDG-u (popunjavanje poduzetnik koji sastavlja konsolidirani godišnji financijski izvještaj)</b>				
<b>XIX. DOBIT ILI GUBITAK RAZDOBLJA (AOP 200+201)</b>	<b>199</b>		0	0
1. Pripisana imateljima kapitala matice	<b>200</b>			
2. Pripisana manjinskom (nekontrolirajućem) interesu	<b>201</b>			
<b>IZVJEŠTAJ O OSTALOJ SVEOBUHVAATNOJ DOBITI (popunjavanje poduzetnik obveznik primjene MSFI-a)</b>				
<b>I. DOBIT ILI GUBITAK RAZDOBLJA</b>	<b>202</b>			
<b>II. OSTALA SVEOBUHVAATNA DOBIT/GUBITAK PRIJE POREZA (AOP 204 do 211)</b>	<b>203</b>		0	0
1. Tečajne razlike iz preračuna inozemnog poslovanja	<b>204</b>			
2. Promjene revalorizacijskih rezervi dugotrajne materijalne i nematerijalne imovine	<b>205</b>			
3. Dobit ili gubitak s osnove naknadnog vrednovanja financijske imovine raspoložive za prodaju	<b>206</b>			
4. Dobit ili gubitak s osnove učinkovite zaštite novčanih tokova	<b>207</b>			
5. Dobit ili gubitak s osnove učinkovite zaštite neto ulaganja u inozemstvu	<b>208</b>			
6. Udio u ostaloj sveobuhvatnoj dobiti/gubitku društava povezanih sudjelujućim interesom	<b>209</b>			
7. Aktuarski dobici/gubici po planovima definiranih primanja	<b>210</b>			
8. Ostale ne vlasničke promjene kapitala	<b>211</b>			
<b>III. POREZ NA OSTALU SVEOBUHVAATNU DOBIT RAZDOBLJA</b>	<b>212</b>			
<b>IV. NETO OSTALA SVEOBUHVAATNA DOBIT ILI GUBITAK (AOP 203-212)</b>	<b>213</b>		0	0
<b>V. SVEOBUHVAATNA DOBIT ILI GUBITAK RAZDOBLJA (AOP 202+213)</b>	<b>214</b>		0	0
<b>DODATAK Izvještaju o ostaloj sveobuhvatnoj dobiti (popunjavanje poduzetnik koji sastavlja konsolidirani izvještaj)</b>				
<b>VI. SVEOBUHVAATNA DOBIT ILI GUBITAK RAZDOBLJA (AOP 216+217)</b>	<b>215</b>		0	0
1. Pripisana imateljima kapitala matice	<b>216</b>			
2. Pripisana manjinskom (nekontrolirajućem) interesu	<b>217</b>			



**BILANCA**  
stanje na dan 31.12.2017.

**Obrazac  
POD-BIL**

**Obveznik: 33061586626; INOVATIVNI ZADAR D.O.O.**

Naziv pozicije	AOP oznaka	Rbr. bilješke	Prethodna godina (neto)	Tekuća godina (neto)
1	2	3	4	5
<b>AKTIVA</b>				
<b>A) POTRAŽIVANJA ZA UPISANI A NEUPLAĆENI KAPITAL</b>	<b>001</b>			
<b>B) DUGOTRAJNA IMOVINA (AOP 003+010+020+031+036)</b>	<b>002</b>		4.416.289	4.195.765
<b>I. NEMATERIJALNA IMOVINA (AOP 004 do 009)</b>	<b>003</b>		243.374	0
1. Izdaci za razvoj	<b>004</b>			
2. Koncesije, patenti, licencije, robne i uslužne marke, softver i ostala prava	<b>005</b>		243.374	0
3. Goodwill	<b>006</b>			
4. Predujmovi za nabavu nematerijalne imovine	<b>007</b>			
5. Nematerijalna imovina u pripremi	<b>008</b>			
6. Ostala nematerijalna imovina	<b>009</b>			
<b>II. MATERIJALNA IMOVINA (AOP 011 do 019)</b>	<b>010</b>		4.172.915	4.195.765
1. Zemljište	<b>011</b>			
2. Građevinski objekti	<b>012</b>		410.261	0
3. Postrojenja i oprema	<b>013</b>		563.931	4.304
4. Alati, pogonski inventar i transportna imovina	<b>014</b>			
5. Biološka imovina	<b>015</b>		18.307	18.307
6. Predujmovi za materijalnu imovinu	<b>016</b>			
7. Materijalna imovina u pripremi	<b>017</b>		3.180.416	4.173.154
8. Ostala materijalna imovina	<b>018</b>			
9. Ulaganje u nekretnine	<b>019</b>			
<b>III. DUGOTRAJNA FINACIJSKA IMOVINA (AOP 021 do 030)</b>	<b>020</b>		0	0
1. Ulaganja u udjele (dionice) poduzetnika unutar grupe	<b>021</b>			
2. Ulaganja u ostale vrijednosne papire poduzetnika unutar grupe	<b>022</b>			
3. Dani zajmovi, depoziti i slično poduzetnicima unutar grupe	<b>023</b>			
4. Ulaganja u udjele (dionice) društava povezanih sudjelujućim interesom	<b>024</b>			
5. Ulaganja u ostale vrijednosne papire društava povezanih sudjelujućim interesom	<b>025</b>			
6. Dani zajmovi, depoziti i slično društvima povezanim sudjelujućim interesom	<b>026</b>			
7. Ulaganja u vrijednosne papire	<b>027</b>			
8. Dani zajmovi, depoziti i slično	<b>028</b>			
9. Ostala ulaganja koja se obračunavaju metodom udjela	<b>029</b>			
10. Ostala dugotrajna financijska imovina	<b>030</b>			
<b>IV. POTRAŽIVANJA (AOP 032 do 035)</b>	<b>031</b>		0	0
1. Potraživanja od poduzetnika unutar grupe	<b>032</b>			
2. Potraživanja od društava povezanih sudjelujućim interesom	<b>033</b>			
3. Potraživanja od kupaca	<b>034</b>			
4. Ostala potraživanja	<b>035</b>			
<b>V. ODGOĐENA POREZNA IMOVINA</b>	<b>036</b>			
<b>C) KRATKOTRAJNA IMOVINA (AOP 038+046+053+063)</b>	<b>037</b>		941.266	865.898
<b>I. ZALIHE (AOP 039 do 045)</b>	<b>038</b>		0	0
1. Sirovine i materijal	<b>039</b>			
2. Proizvodnja u tijeku	<b>040</b>			
3. Gotovi proizvodi	<b>041</b>			
4. Trgovačka roba	<b>042</b>			
5. Predujmovi za zalihe	<b>043</b>			
6. Dugotrajna imovina namijenjena prodaji	<b>044</b>			

**BILANCA**  
stanje na dan 31.12.2017.

**Obrazac  
POD-BIL**

**Obveznik: 33061586626; INOVATIVNI ZADAR D.O.O.**

Naziv pozicije	AOP oznaka	Rbr. bilješke	Prethodna godina (neto)	Tekuća godina (neto)
1	2	3	4	5
7. Biološka imovina	<b>045</b>			
<b>II. POTRAŽIVANJA (AOP 047 do 052)</b>	<b>046</b>		936.408	861.122
1. Potraživanja od poduzetnika unutar grupe	<b>047</b>			
2. Potraživanja od društava povezanih sudjelujućim interesom	<b>048</b>			
3. Potraživanja od kupaca	<b>049</b>		871.297	739.028
4. Potraživanja od zaposlenika i članova poduzetnika	<b>050</b>			
5. Potraživanja od države i drugih institucija	<b>051</b>		57.111	114.094
6. Ostala potraživanja	<b>052</b>		8.000	8.000
<b>III. KRATKOTRAJNA FINANCIJSKA IMOVINA (AOP 054 do 062)</b>	<b>053</b>		0	0
1. Ulaganja u udjele (dionice) poduzetnika unutar grupe	<b>054</b>			
2. Ulaganja u ostale vrijednosne papire poduzetnika unutar grupe	<b>055</b>			
3. Dani zajmovi, depoziti i slično poduzetnicima unutar grupe	<b>056</b>			
4. Ulaganja u udjele (dionice) društava povezanih sudjelujućim interesom	<b>057</b>			
5. Ulaganja u ostale vrijednosne papire društava povezanih sudjelujućim interesom	<b>058</b>			
6. Dani zajmovi, depoziti i slično društvima povezanim sudjelujućim interesom	<b>059</b>			
7. Ulaganja u vrijednosne papire	<b>060</b>			
8. Dani zajmovi, depoziti i slično	<b>061</b>			
9. Ostala financijska imovina	<b>062</b>			
<b>IV. NOVAC U BANCIMA I BLAGAJNI</b>	<b>063</b>		4.858	4.776
<b>D) PLAĆENI TROŠKOVI BUDUĆEG RAZDOBLJA I OBRAČUNATI PRIHODI</b>	<b>064</b>		19.427	29.745
<b>E) UKUPNO AKTIVA (AOP 001+002+037+064)</b>	<b>065</b>		5.376.982	5.091.408
<b>F) IZVANBILANČNI ZAPISI</b>	<b>066</b>			
<b>PASIVA</b>				
<b>A) KAPITAL I REZERVE (AOP 068 do 070+076+077+081+084+087)</b>	<b>067</b>		83.006	178.861
<b>I. TEMELJNI (UPISANI) KAPITAL</b>	<b>068</b>		20.000	20.000
<b>II. KAPITALNE REZERVE</b>	<b>069</b>			
<b>III. REZERVE IZ DOBITI (AOP 071+072-073+074+075)</b>	<b>070</b>		0	0
1. Zakonske rezerve	<b>071</b>			
2. Rezerve za vlastite dionice	<b>072</b>			
3. Vlastite dionice i udjeli (odbitna stavka)	<b>073</b>			
4. Statutarne rezerve	<b>074</b>			
5. Ostale rezerve	<b>075</b>			
<b>IV. REVALORIZACIJSKE REZERVE</b>	<b>076</b>			
<b>V. REZERVE FER VRIJEDNOSTI (AOP 078 do 080)</b>	<b>077</b>		0	0
1. Fer vrijednost financijske imovine raspoložive za prodaju	<b>078</b>			
2. Učinkoviti dio zaštite novčanih tokova	<b>079</b>			
3. Učinkoviti dio zaštite neto ulaganja u inozemstvu	<b>080</b>			
<b>VI. ZADRŽANA DOBIT ILI PRENESENI GUBITAK (AOP 082-083)</b>	<b>081</b>		-2.799	48.647
1. Zadržana dobit	<b>082</b>		3.236	54.682
2. Preneseni gubitak	<b>083</b>		6.035	6.035
<b>VII. DOBIT ILI GUBITAK POSLOVNE GODINE (AOP 085-086)</b>	<b>084</b>		65.805	110.214
1. Dobit poslovne godine	<b>085</b>		65.805	110.214
2. Gubitak poslovne godine	<b>086</b>			
<b>VIII. MANJINSKI (NEKONTROLIRAJUĆI) INTERES</b>	<b>087</b>			
<b>B) REZERVIRANJA (AOP 089 do 094)</b>	<b>088</b>		0	0

**BILANCA**  
stanje na dan 31.12.2017.

**Obrazac  
POD-BIL**

**Obveznik: 33061586626; INOVATIVNI ZADAR D.O.O.**

Naziv pozicije	AOP oznaka	Rbr. bilješke	Prethodna godina (neto)	Tekuća godina (neto)
1	2	3	4	5
1. Rezerviranja za mirovine, otpremnine i slične obveze	<b>089</b>			
2. Rezerviranja za porezne obveze	<b>090</b>			
3. Rezerviranja za započete sudske sporove	<b>091</b>			
4. Rezerviranja za troškove obnavljanja prirodnih bogatstava	<b>092</b>			
5. Rezerviranja za troškove u jamstvenim rokovima	<b>093</b>			
6. Druga rezerviranja	<b>094</b>			
<b>C) DUGOROČNE OBVEZE (AOP 096 do 106)</b>	<b>095</b>		0	0
1. Obveze prema poduzetnicima unutar grupe	<b>096</b>			
2. Obveze za zajmove, depozite i slično poduzetnika unutar grupe	<b>097</b>			
3. Obveze prema društvima povezanim sudjelujućim interesom	<b>098</b>			
4. Obveze za zajmove, depozite i slično društava povezanih sudjelujućim interesom	<b>099</b>			
5. Obveze za zajmove, depozite i slično	<b>100</b>			
6. Obveze prema bankama i drugim financijskim institucijama	<b>101</b>			
7. Obveze za predujmove	<b>102</b>			
8. Obveze prema dobavljačima	<b>103</b>			
9. Obveze po vrijednosnim papirima	<b>104</b>			
10. Ostale dugoročne obveze	<b>105</b>			
11. Odgođena porezna obveza	<b>106</b>			
<b>D) KRATKOROČNE OBVEZE (AOP 108 do 121)</b>	<b>107</b>		1.691.900	1.286.542
1. Obveze prema poduzetnicima unutar grupe	<b>108</b>			
2. Obveze za zajmove, depozite i slično poduzetnika unutar grupe	<b>109</b>			
3. Obveze prema društvima povezanim sudjelujućim interesom	<b>110</b>			
4. Obveze za zajmove, depozite i slično društava povezanih sudjelujućim interesom	<b>111</b>			
5. Obveze za zajmove, depozite i slično	<b>112</b>			
6. Obveze prema bankama i drugim financijskim institucijama	<b>113</b>			322.165
7. Obveze za predujmove	<b>114</b>			
8. Obveze prema dobavljačima	<b>115</b>		1.275.975	895.324
9. Obveze po vrijednosnim papirima	<b>116</b>			
10. Obveze prema zaposlenicima	<b>117</b>		31.400	36.221
11. Obveze za poreze, doprinose i sličana davanja	<b>118</b>		16.088	21.699
12. Obveze s osnove udjela u rezultatu	<b>119</b>			
13. Obveze po osnovi dugotrajne imovine namijenjene prodaji	<b>120</b>			
14. Ostale kratkoročne obveze	<b>121</b>		368.437	11.133
<b>E) ODGOĐENO PLAĆANJE TROŠKOVA I PRIHOD BUDUĆEGA RAZDOBLJA</b>	<b>122</b>		3.602.076	3.626.005
<b>F) UKUPNO – PASIVA (AOP 067+088+095+107+122)</b>	<b>123</b>		5.376.982	5.091.408
<b>G) IZVANBILANČNI ZAPISI</b>	<b>124</b>			



# INOVATIVNIZadar

Prilog 2.  
Bilješke uz financijsko izvješće  
za 2017.godinu



## BILJEŠKE UZ FINANCIJSKI IZVJEŠTAJ ZA 2017. GODINU

### Bilješka 1. Značajne računovodstvene politike

#### 1.1. Osnove sastavljanja

Financijski izvještaji sastavljeni su sukladno odredbama *Hrvatskih standarda financijskog izvještavanja*, koje je objavio *Odbor za standarde financijskog izvještavanja* objavljenim u *Narodnim novinama* 86/2015,, propisanim kao okvirom financijskog izvještavanja temeljem odredbi *Zakona o računovodstvu* (*Narodne novine* 109/07,54/13,121/14,78/15, 134/15 i 120/16 ).

Financijski izvještaji pripremljeni su primjenom načela povijesnog troška. Detaljna objašnjenja priznavanja pojedinačnih pozicija dana su u sklopu svake pojedinačne pozicije.

Financijski izvještaji prezentirani su u hrvatskim kunama.

Ovi financijski izvještaji pripremljeni su na principu neograničenosti poslovanja.

Sastavljanje financijskih izvještaja u skladu sa *Hrvatskim standardima financijskog izvještavanja* zahtijeva od Uprave da daje procjene i izvodi pretpostavke koje utječu na iskazane iznose imovine i obveza, te objavu nepredviđene imovine i nepredviđenih obveza na datum financijskih izvještaja, kao i na iskazane prihode i rashode tijekom izvještajnog razdoblja.

Procjene se temelje na informacijama koje su bile dostupne na datum sastavljanja financijskih izvještaja, te se stvarni iznosi mogu razlikovati od procijenjenih.

#### 1.2. Strane valute

Transakcije u stranim sredstvima plaćanja prevode se u funkcionalnu valutu tako da se iznosi u stranim sredstvima plaćanja preračunavaju po tečaju na dan transakcije. Monetarna imovina i obveze denominiraju se u stranoj valuti na dan bilance upotrebom srednjeg tečaja HNB važećeg na dan bilance. Prihodi ili rashodi od tečajnih razlika priznaju se u računu dobiti i gubitka za razdoblje u kojem nastaju.

#### 1.3. Nematerijalna imovina

Prilikom nabave sredstva dugotrajne nematerijalne imovine se evidentira u visini troškova nabave umanjena za diskonta i rabate, a po uvećanju za zavisne troškove koji su nastali radi stavljanja sredstva u upotrebu. Prilikom otuđenja imovine dobit / gubitak utvrđena prilikom prodaje evidentira se kao prihod / rashod tekućeg razdoblja.

Troškovi istraživanja i razvoja čine trošak u trenutku nastanka, osim kada se troškovi razvoja priznaju kao imovina gdje se očekuje da će proizvod koji se razvija generirati buduću ekonomsku korist i gdje je dokazana tehnička izvedivost proizvoda.

Kapitalizirani troškovi razvoja amortiziraju se linearnom metodom tijekom razdoblja očekivane buduće koristi, koje ne može biti dulje od pet godina.

#### 1.4. Nekretnine, postrojenja i oprema

Materijalna imovina, izuzev zemljišta, iskazuje se po trošku nabave umanjenom za akumuliranu amortizaciju i trajna umanjena vrijednosti.

Naknadni izdaci uključuju se u knjigovodstvenu vrijednost imovine ili se, po potrebi, priznaju kao zasebna imovina samo ako će društvo imati buduću ekonomsku korist od spomenute imovine, te ako se trošak imovine može pouzdano mjeriti. Popravci i održavanja nekretnina, postrojenja i opreme priznaju se kao rashodi razdoblja u kojem su nastali.

Amortizacija se knjiži kao trošak razdoblja, a obračunava se pravocrtnom metodom tijekom očekivanog korisnog vijeka trajanja imovine. Očekivani je korisni vijek trajanja prema oblicima imovine sljedeći:

Građevinski objekti i postrojenja	5 do 60 godina
Oprema	4 do 15 godina
Ostala dugotrajna imovina	10 godina

Korisni vijek trajanja, metoda amortizacije i ostatak vrijednosti preispituju se na kraju svake poslovne godine i ukoliko se očekivanja razlikuju od prethodnih procjena, promjene se priznaju kao promjene u računovodstvenim procjenama.

Zemljište i investicije u tijeku se ne amortiziraju. Amortizacija ostale imovine obračunava se za svako pojedinačno sredstvo prema linearnoj metodi po stopama prikladnim za otpis nabavne vrijednosti kroz procijenjeni korisni vijek trajanja imovine.

Stavke nekretnina, postrojenja i opreme koje su rashodovane ili prodane isključene su iz bilance zajedno sa pripadajućom akumuliranom amortizacijom. Bilo koja zarada ili gubitak nastao pri prestanku priznavanja imovine (izračunat kao razlika između neto prodanih primitaka i knjigovodstvene vrijednosti imovine u trenutku prodaje) se iskazuje u računu dobitka i gubitka u godini prestanka priznavanja.

## 1.5. Financijski instrumenti

Financijska imovina i obveze evidentiraju se inicijalno po trošku, koji predstavlja fer vrijednost dane ili primljene protučinidbe uključujući zavisne troškove transakcije. Nakon početnog priznavanja ulaganja koja su klasificirana kao raspoloživa za prodaju ili se drže za trgovanje vrednuju se po fer vrijednosti. Dobici ili gubici na ulaganjima koja se drže za trgovanje priznaju se na teret prihoda. Dobici ili gubici na ulaganjima raspoloživim za prodaju evidentiraju se u okviru kapitala i rezervi, sve dok se ulaganje ne proda, naplati ili mu se trajno smanji vrijednost, kada se kumulativna dobit ili gubitak prije iskazan u okviru kapitala i rezervi prenosi u korist ili na teret prihoda.

Ulaganja u dionice koje ne kotiraju na burzi evidentiraju se na temelju troška stjecanja, ako nije moguće pouzdano procijeniti njihovu fer vrijednost.

Ostala financijska imovina koja se drži do dospeljeća te financijske obveze, kao što su dani i primljeni krediti i izdane obveznice naknadno se vrednuju po amortiziranom trošku koristeći metodu efektivne kamatne stope. Amortizirani trošak izračunava se uzimajući u obzir premije ili diskonte nastale prilikom stjecanja, kroz period do dospeljeća. Za ulaganja vrednovana po amortiziranom trošku gubici i dobici priznaju se na teret prihoda kada im se trajno smanji vrijednost ili su otuđena, te kroz proces amortizacije.

Redovne transakcije sa financijskim instrumentima se evidentiraju kada je imovina isporučena (datum namire). Kod knjiženja po datumu namire, promjene u vrijednosti imovine se evidentiraju iako imovina nije priznata do trenutka namire.

## 1.6. Umanjenje vrijednosti imovine

Društvo provjerava na svaki dan bilance da li postoje indikatori gubitka vrijednosti imovine. U slučaju da takvi indikatori postoje, ili kada je godišnji test gubitka vrijednosti zahtjevan, Društvo procjenjuje nadoknadivu vrijednost imovine. Nadoknadivi iznos procijenjen je kao viši od neto prodajne cijene i vrijednosti u uporabi. Neto prodajna cijena je iznos koji se može dobiti prilikom prodaje imovine u transakciji između dviju voljnih neovisnih strana umanjena za troškove prodaje, dok vrijednost u uporabi predstavlja sadašnju vrijednost procijenjenih budućih novčanih tijekomova za koje se očekuje da će nastati iz neprestane upotrebe imovine kroz njen ekonomski vijek trajanja te prodaje na kraju vijeka trajanja.

Nadoknadivi iznos se određuje za svaku pojedinačnu imovinu, osim ako imovina ne stvara novčane priljeve od neprekinute upotrebe, koji značajno ovisi o drugoj imovini ili skupinama imovine. U tom slučaju, nadoknadivi iznos za jedinicu stvaranja novca određuje se prema jedinici imovine gdje ta imovina pripada. Gdje knjigovodstveni iznos prelazi taj procijenjeni nadoknadivi iznos, imovini je umanjena vrijednost do njenog nadoknadivog iznosa.

## 1.7. Najmovi

Najmovi nekretnina, postrojenja i opreme u kojima društvo snosi sve rizike i koristi vlasništva klasificiraju se kao financijski najmovi. Financijski najmovi kapitaliziraju se na početku najma prema fer vrijednosti imovine ili sadašnjoj vrijednosti minimalnih iznosa najamnine, ovisno o tome što je niže. Svako plaćanje najma evidentira se kao financijski trošak i smanjenje obveza po najmu kako bi se dobila konstantna kamata do kraja trajanja ugovora.

Nekretnine, postrojenja i oprema kupljeni pod financijskim najmom amortiziraju se u razdoblju korištenja najma ili u roku korisnog vijeka trajanja, ovisno koje je razdoblje kraće.

Najmovi u kojima društvo ne snosi bitan udio rizika i koristi vlasništva klasificiraju se kao operativni najmovi. Plaćanja po osnovi operativnih najмова iskazuju se u računu dobiti i gubitka tijekom razdoblja najma.

## 1.8. Zalihe

Zalihe sirovina i potrošnog materijala vrednuju se prema nabavnoj vrijednosti (po principu prosječne ponderirane cijene) ili neto utrživoj vrijednosti, ovisno o tomu koja je niža. Troškovi nabave obuhvaćaju kupovnu cijenu, uvoze carine, nepovratne poreze, troškove prijevoza i druge troškove koji se mogu izravno pripisati nabavci. Vrijednost trgovačkog i količinskih popusta umanjuje vrijednosti troškova nabave. Neto utrživa vrijednost predstavlja procjenu prodajne cijene u redovnom tijeku poslovanja umanjenu za varijabilne troškove prodaje.

Proizvodnja u tijeku vrednuje se na osnovi metode postotka dovršenosti, mjerena vrijednošću posla dovršenog do datuma bilance u odnosu na kalkuliranu vrijednost.

Troškovi uključuju fiksne i varijabilne troškove koji se izravno odnose na određeni ugovor, te sve troškove koji se mogu pripisati ugovornim aktivnostima i rasporediti na pojedinačne ugovore na razumnoj osnovi, uključujući troškove posudbi za pojedine ugovore. Troškovi također uključuju troškove dodatnih radova, ako postoje.

Zalihe poluproizvoda i gotovih proizvoda vrednuju se prema cijeni proizvodnje ili prema neto utrživoj vrijednosti ovisno o tome koja je niža. Razduživanje zaliha gotovih proizvoda utvrđuje se primjenom metode prosječnog ponderiranog troška.

Oštećene ili zastarjele zalihe procjenjuju se na dan bilance prema neto utrživoj vrijednosti.

Zalihe sitnog inventara jednokratno se otpisuju prilikom stavljanja u upotrebu.

## 1.9. Potraživanja

Potraživanja se početno mjere po fer vrijednosti. Ukoliko se naplata potraživanja odlaže za dulje vremensko razdoblje (dulje od 1 godine), a nisu ugovorene kamate, ili su ugovorene po stopi koja je niža od tržišne, potraživanje se priznaju u iznosu koji predstavlja sadašnju vrijednost budućih novčanih tokova diskontiranih primjenom tržišne kamatne stope.

Na svaki sljedeći datum bilance potraživanja čija se naplata očekuje u razdoblju dužem od godinu dana se mjere po amortiziranom trošku primjenom metode efektivne kamatne stope umanjeno za gubitak od umanjenja vrijednosti. Sva ostala potraživanja mjere se po početno priznatom iznosu umanjeno za naplaćene iznose i umanjenja vrijednosti.

Rashod se priznaje u računu dobiti i gubitka ako su se potraživanja prestala priznavati zbog nenadoknadivosti ili je njihova vrijednost umanjena.

Na svaki datum bilance Društvo procjenjuje postoji li objektivan dokaz o umanjenju vrijednosti pojedinog potraživanja. Ako postoji objektivan dokaz o umanjenju vrijednosti potraživanja iznos gubitka mjeri se kao razlika između knjigovodstvene vrijednosti i procijenjenih budućih novčanih tokova. Knjigovodstvena vrijednost potraživanja se umanjuje upotrebom odvojenog konta ispravka vrijednosti. Iznos gubitka se priznaje u računu dobiti i gubitka.

Prihodi koji su ostvareni i za njih su učinjeni odgovarajući rashodi, ali nemaju elemenata da se evidentiraju kao potraživanja, iskazuju se kao aktivna vremenska razgraničenja prema svoti navedenoj u ispravi koja dokazuje nastali poslovni događaj. Kada se steknu uvjeti za ispostavljanje dokumenta po osnovi kojeg se stječu potraživanja, vremenska razgraničenja se prenose na račune potraživanja.

## 1.10. Novac i novčani ekvivalenti

Novac i novčani ekvivalenti uključuju novac u blagajnama, kratkoročne depozite kod banaka s ugovorenim dospijecom do 3 mjeseca i sredstva na računima banaka. Stanje novca na računima kod banaka i u blagajni iskazuje se u nominalnoj vrijednosti izraženoj u hrvatskoj valutnoj jedinici. Devizna sredstva na računima i u blagajni preračunavaju se na srednji tečaj Hrvatske narodne banke na dan bilance.

## 1.11. Porezi

Obračun poreza zasniva se na obračunu dobiti za tu godinu i usklađuje se za stalne i privremene razlike između oporezive i računovodstvene dobiti.

Obračun poreza na dobit vrši se u skladu s hrvatskim poreznim propisima. Odgođeni porezi obračunavaju se korištenjem metode obveza za sve privremene razlike na dan iskazivanja bilance zbog vremenskih razlika priznavanja prihoda i rashoda čije se uključivanje u oporezivu dobit ne poklapa sa uključivanjem u poreznu dobit u okviru financijskih izvještaja. Odgođeni porezi obračunavaju se po poreznoj stopi koja je primjenjiva u godinama u kojima se očekuje da će se privremene razlike nadoknaditi.

Odgođeno porezno sredstvo priznaje se kad je vjerojatno da će se ostvariti dovoljno oporezive dobiti na teret koje se ono može iskoristiti. Tekući porez i odgođeni porez terete se ili odobravaju direktno u kapitalu ako se porez odnosi direktno na stavke koje su odobrene ili terećene, u istom ili različitom razdoblju, direktno na kapital.

Na dan bilance ponovno se procjenjuju nepriznata porezna sredstva te prikladnost sadašnje vrijednosti poreznih sredstava.

## 1.12. Kapital

Upisani kapital iskazuje se u svoti koja je upisana u sudski registar prilikom osnivanja, odnosno promjene upisa vrijednosti kapitala u trgovačkom registru.

## 1.13. Rezerviranja

Rezerviranja se priznaju ako društvo ima sadašnju zakonsku ili izvedenu obvezu kao posljedicu prošlog događaja, ako je vjerojatno da će biti potreban odljev resursa radi podmirivanja obveze te ako se iznos obveze može pouzdano procijeniti.

## 1.14. Priznavanje prihoda

Prihodi nastali prodajom robe priznaju se kada se značajan rizik i koristi vlasništva prenose na kupca, te kada ne postoji značajna neizvjesnost s naslova prodaje, pripadajućih troškova ili mogućih povrata robe. Kod pružanja usluga prihod se priznaje prema stupnju izvršenja usluge, odnosno kada ne postoji značajna neizvjesnost u pogledu pružanja usluge ili pripadajućih troškova.

Prihodi od kamata

Prihodi od kamata priznaju se na vremenski proporcionalnoj osnovi, uzimajući u obzir stvarni prinos na ustupljena sredstva.



## Bilješka 2. Prihodi

Prihodi su u 2017. godini iznosili kako je prikazano u tabeli:

Pozicija	2016.	Udio	2017.	Udio	Indeks
Prihodi od dotacija i subvencija	1.358.619	46,40%	1.756.133	49,70%	1,29
Prihodi od IK usluga	1.076.324	36,70%	1.218.541	34,40%	1,13
Prihodi od najma nekretnina	439.684	15,00%	514.774	14,50%	1,17
Ostali prihodi	44.898	1,50%	41.899	1,10%	0,93
Ostalo	10.590	0,40%	1.671	0,30%	0,15
<b>UKUPNO poslovni prihodi:</b>	<b>2.930.115</b>	<b>100 %</b>	<b>3.533.018</b>	<b>100%</b>	<b>1,21</b>

Ukupni prihodi veći su za 21% u odnosu na prethodnu godinu, prvenstveno zbog pružanja IK usluga, te manjim dijelom zbog nešto većih prihoda od najma poslovnih prostora.

Najznačajniji prihodi su prihodi od dotacija i subvencija koji čine 49,70% ukupnih prihoda. Veći dio ovih prihoda čine odgođeni prihodi vezani uz prebacivanje IK imovine sa Grada na Društvo (66%) i ulaganja Grada u zgradu inkubatora (34%) u ukupnom iznosu od 1.210.133,43 kn (69%). Drugi dio u iznosu 546.019,20 kn (31%) odnosi se na prihode od subvencije Grada Zadra za razliku tržišne cijene najma prostora i cijene najma za poduzetnike početnike korisnike inkubatora, a sve sa ciljem poticanja lokalnog poduzetništva.

Prihodi od pružanja IK usluga (najmovi aplikacija i opreme, usluge održavanja IT sustava, usluge pristupa Internetu, IP VPN povezivanja lokacija, VoIP telefonije i sl.) čine 34,40% ukupnih prihoda, veći su za 13% nego prethodne godine i u suštini su najvažniji prihod Društva, budući veći dio prihoda od dotacija i subvencija (61%) predstavljaju odgođeni prihodi koji su u knjigovodstvena kategorija. Postepenim uključivanjem ostalih dionika iz sustava lokalne uprave u integrirani IK sustav Grada Zadra, ovi prihodi trebali bi nastaviti rasti.

Prihodi od najma nekretnina odnose se na prihode od najma poslovnih prostora zgrade poduzetničkog inkubatora poduzetnicima početnicima, te čine 14,5% ukupnih prihoda. 53% ovog prihoda čine prihodi od prefakturiranih režijskih troškova (voda, struja, odvoz smeća, komunalna naknada, čišćenje zajedničkih prostora...), dok 47% istih čine prihodi od najma prostora. Prihodi po ovoj osnovi veći su za 17% nego prethodne godine, zbog činjenice da se najamnina prostora postupno povećava sa godinama koje korisnik provede u inkubatoru.

### Bilješka 3. Materijalni troškovi

Materijalni troškovi u 2017. godini sudjeluju sa 45,3% unutar strukture poslovnih rashoda Društva. Navedena se pozicija sastoji od sljedeće strukture:

Pozicija	2016.	2017.	Indeks
Utrošeni materijal	185.768	240.700	1,30
Ostali vanjski troškovi	1.247.592	1.301.945	1,04
<b>UKUPNO materijalni troškovi:</b>	<b>1.433.360</b>	<b>1.542.645</b>	<b>1,08</b>

Materijalni troškovi su veći (8% ) u odnosu na prethodnu godinu. Razlog je činjenica da je Društvo započelo sa pružanjem IK usluga, posljedica čega su značajno veći ulazni troškovi ovih usluga (najam aplikacija i opreme, najmovi linkova za pristup internetu, najam govornih kanala, troškovi održavanja sustava i sl.)

Troškovi za utrošeni materijal uključuju troškove materijala za čišćenje i održavanje, za tekuće poslovanje i troškove sitnog inventara.

Ostali vanjski troškovi uključuju troškove usluga opskrbe električnom energijom, poštanske i telekomunikacijske usluge, usluge zaštite i održavanja (knjigovodstvene usluge, održavanje aplikacija, opreme, zgrade i okoliša), komunalne usluge, te ostale manje troškove.

### Bilješka 4. Troškovi osoblja

Troškovi osoblja u 2017. godini manji su 2% u odnosu na prethodnu godinu, te sudjeluju u ukupnim rashodima Društva sa 15,7% (3,34 postotna poena manje nego 2016. godine). Smanjenje troškova vezano je uz EU projekt **InZad inkubator 2.0** koji se provodi od 01.09.2017. iz kojeg su u potpunosti pokrivena plaća dva djelatnika Društva tijekom 15 mjeseci provedbe. Društvo nema definiranih planova naknada nakon umirovljenja za svoje zaposlenike, te sukladno navedenom nema niti rezerviranja za ove troškove.

Pozicija	2016.	2017.	Indeks
Neto plaće i nadnice	323.627	323.095	0,99
Troškovi poreza i doprinosa iz plaća	149.013	133.738	0,90
Doprinosi na plaće	76.284	79.344	1,04
<b>UKUPNO troškovi osoblja:</b>	<b>548.924</b>	<b>536.177</b>	<b>0,98</b>

### Bilješka 5. Troškovi amortizacije

Troškovi amortizacije u 2017. godini iznosili su 1.219.000 kn, te sudjeluju u ukupnim rashodima Društva sa 35,61% . Amortizacija se najvećim dijelom odnosi na amortizaciju zgrade inkubatora i ICT opreme prebačene iz imovine Grada u imovinu Društva.

Pozicija	2016.	2017.	Indeks
Amortizacija nematerijalne imovine	0	245.964	100
Amortizacija građevinskih objekata	750.028	410.261	0,55
Amortizacija postrojenja i oprema	16.649	562.775	33,80
Amortizacija alata, pogonskog inventara i transportnih sredstava	0	0	0
<b>UKUPNO troškovi amortizacije</b>	<b>766.677</b>	<b>1.219.000</b>	<b>1,6</b>

## Bilješka 6. Ostali troškovi

Ostali troškovi iznose 103.077 kn, i veći su za 46% u odnosu na 2016. godinu, te sudjeluju u ukupnim rashodima Društva sa svega 3,01% . Čine ih slijedeće pozicije:

Pozicija	2016.	2017.	Indeks
Reprezentacija	7.414	7.449	1,00
Porezi koji ne ovise o dobitku i pristojbe	2.875	500	0,17
Premije osiguranja	31.935	37.967	1,19
Ostalo	48.369	57.161	1,18
<b>UKUPNO ostali troškovi:</b>	<b>70.570</b>	<b>103.077</b>	<b>1,46</b>

Najznačajniji troškovi odnose se na Premije osiguranja vezane uz osiguranje imovine, te Ostalo, što uključuje troškove goriva, nadoknade troškova, darove i potpore, ostale troškove poslovanja i ostale manje troškove.

## Bilješka 7. Porez na dobit

Nakon odbitka prihoda od rashoda razdoblja ostvaren je dobitak prije oporezivanja u iznosu od 110.213,91 kn. Stopa poreza na dobit, sukladno hrvatskom Zakonu o porezu na dobit, iznosi u 2017. godini 18% . Neto dobit za 2017. godinu iznosi 89.576,69 kn:

Pozicija	2016.	2017.	Indeks
Dobit prije oporezivanja	65.804,78	110.213,91	1,67
Uvećanja dobiti	5.989,60	4.437,31	0,74
Umanjenja dobiti			
<b>Porezna osnovica</b>	<b>71.794,38</b>	<b>114.651,22</b>	<b>1,60</b>
Iskorištenje prenesenih poreznih gubitaka			
<b>Porez na dobit</b>	<b>14.358,87</b>	<b>20.637,22</b>	<b>1,44</b>
<b>Neto dobit/gubitak</b>	<b>51.445,91</b>	<b>89.576,69</b>	<b>1,74</b>

## Bilješka 8. Potraživanja

Kratkotrajna potraživanja odnose se na potraživanja sa rokom dospjeća od jedne godine. Struktura ovih potraživanja na dan 31. prosinca 2017. godine dana je u nastavku:

Pozicija:	Stanje na dan 31.12.2016.	Udio	Stanje na dan 31.12.2017.	Udio	Indeks
Potraživanja od povezanih poduzetnika	0	0%	0	0%	0
Potraživanja od kupaca	871.297	93%	739.028	86%	0,85
Potraživanja od države i drugih institucija	57.111	6%	114.094	13%	2,0
Ostala potraživanja	8.000	1%	8.000	1%	0
<b>UKUPNO potraživanja:</b>	<b>936.408</b>	<b>100,00</b>	<b>861.122</b>	<b>100,00</b>	<b>0,92</b>

Najznačajnija stavka su potraživanja od kupaca. Najveći dio ovih potraživanja (85%) odnosi se na potraživanja za ICT usluge i subvencije od Grada Zadra. Manji dio (15%) odnosi se na potraživanja od korisnika poduzetničkog inkubatora. Sva potraživanja redovito se prate, te se po potrebi provode mjere naplate (opomene, aktiviranje zadužnica).

## Bilješka 9. Novac na računu i u blagajni

Struktura pozicije novca na računu i u blagajni na dan 31. prosinca 2017. godine bila je sljedeća:

Pozicija	2016.	2017.	Indeks
Žiroračun	4.441	3.894	0,87
Blagajna	417	882	2,12
Devizni račun			
<b>UKUPNO novac</b>	<b>4.858</b>	<b>4.776</b>	<b>0,98</b>

## Bilješka 10. Kapital i rezerve

Vrijednost upisanog temeljnog kapitala je 20.000 kuna i odnosi se u cijelosti na upisani i uplaćeni kapital, te je usklađena sa upisom u Trgovačkom sudu.

Pozicija	2016.	2017.	Indeks
Kapital i rezerve	83.006	178.861	2,15

## Bilješka 11. Odgođeno plaćanje troškova i prihod budućeg razdoblja

Odgođeno plaćanje troškova i prihod budućeg razdoblja na dan 31. prosinca 2017. godine sudjeluje sa 71% unutar strukture pasive.

Pozicija	2016.	2017.	Indeks
Odgođeno plaćanje troškova i prihod budućeg razdoblja	3.602.076	3.626.005	1,01

Napomena:

Potraživanja za troškove realizacije kapitalnih projekata koji se financiraju kapitalnom pomoći Grada Zadra, a koja se knjiže metodom odgođenih prihoda, nisu vidljiva u ovom izvješću na pozicijama potraživanja, već će se knjižiti na ovu poziciju po uplati. Potraživanja po ovoj osnovi na dan 31.12.2017. iznose 712.842 kn i za 19% su manja nego na kraju 2016. godine.

## Bilješka 12. Kratkoročne obveze

Kratkoročne obveze na dan 31. prosinca 2017. godine sudjeluje sa 25,27% unutar strukture pasive i manje su za 24% u odnosu na prethodnu godinu. Sastoje se od sljedećih pozicija:

Pozicija	Stanje na dan 31.12.2016.	Udio	Stanje na dan 31.12.2017.	Udio	Indeks
Obveze za zajmove					
Obveze prema bankama i drugim financijskim institucijama			322.165	0,25	100
Obveze za predujmove					
Obveze prema dobavljačima	1.275.975	0,75	895.324	0,70	0,70
Obveze po vrijednosnim papirima					
Obveze prema zaposlenicima	31.400	0,02	36.221	0,02	1,15
Obveze za poreze, doprinose i slična davanja	16.088	0,01	21.699	0,02	1,35
Obveze s osnove udjela u rezultatu					
Ostale kratkoročne obveze	368.437	0,22	11.133	0,01	0,03
Kratkoročno dospijeće dugoročnog kredita					
<b>UKUPNO kratkoročne obveze:</b>	<b>1.691.900</b>	<b>100,00</b>	<b>1.286.542</b>	<b>100,00</b>	<b>0,76</b>

U Zadru, 05. 04. 2018. godine

**INOVATIVNI  
zadar** d.o.o.  
Grgura Budislavića 99, 23000 ZADAR

Alan Kociper  
Direktor

**RAČUN DOBITI I GUBITKA**  
za razdoblje 01.01.2017. do 31.12.2017.

**Obrazac  
POD-RDG**

Obveznik: 33061586626; INOVATIVNI ZADAR D.O.O.

Naziv pozicije	AOP oznaka	Rbr. bilješke	Prethodna godina	Tekuća godina
1	2	3	4	5
<b>I. POSLOVNI PRIHODI (AOP 126 do 130)</b>	<b>125</b>		<b>2.930.032</b>	<b>3.533.018</b>
1. Prihodi od prodaje s poduzetnicima unutar grupe	126			
2. Prihodi od prodaje (izvan grupe)	127			
3. Prihodi na temelju upotrebe vlastitih proizvoda, robe i usluga	128			
4. Ostali poslovni prihodi s poduzetnicima unutar grupe	129			
5. Ostali poslovni prihodi (izvan grupe)	130		2.930.032	3.533.018
<b>II. POSLOVNI RASHODI (AOP 132+133+137+141+142+143+146+153)</b>	<b>131</b>		<b>2.847.992</b>	<b>3.400.899</b>
1. Promjene vrijednosti zaliha proizvodnje u tijeku i gotovih proizvoda	132			
2. Materijalni troškovi (AOP 134 do 136)	133		1.433.360	1.542.645
a) Troškovi sirovina i materijala	134		185.768	240.700
b) Troškovi prodane robe	135			
c) Ostali vanjski troškovi	136		1.247.592	1.301.945
3. Troškovi osoblja (AOP 138 do 140)	137		548.924	536.177
a) Neto plaće i nadnice	138		323.627	323.095
b) Troškovi poreza i doprinosa iz plaća	139		149.013	133.738
c) Doprinosi na plaće	140		76.284	79.344
4. Amortizacija	141		766.677	1.219.000
5. Ostali troškovi	142		70.570	103.077
6. Vrijednosna usklađenja (AOP 144+145)	143		28.110	0
a) dugotrajne imovine osim financijske imovine	144			
b) kratkotrajne imovine osim financijske imovine	145		28.110	
7. Rezerviranja (AOP 147 do 152)	146		0	0
a) Rezerviranja za mirovine, otpremnine i slične obveze	147			
b) Rezerviranja za porezne obveze	148			
c) Rezerviranja za započete sudske sporove	149			
d) Rezerviranja za troškove obnavljanja prirodnih bogatstava	150			
e) Rezerviranja za troškove u jamstvenim rokovima	151			
f) Druga rezerviranja	152			
8. Ostali poslovni rashodi	153		351	
<b>III. FINANIJSKI PRIHODI (AOP 155 do 164)</b>	<b>154</b>		<b>83</b>	<b>1</b>
1. Prihodi od ulaganja u udjele (dionice) poduzetnika unutar grupe	155			
2. Prihodi od ulaganja u udjele (dionice) društava povezanih sudjelujućim interesima	156			
3. Prihodi od ostalih dugotrajnih financijskih ulaganja i zajmova poduzetnicima unutar grupe	157			
4. Ostali prihodi s osnove kamata iz odnosa s poduzetnicima unutar grupe	158			
5. Tečajne razlike i ostali financijski prihodi iz odnosa s poduzetnicima unutar grupe	159			
6. Prihodi od ostalih dugotrajnih financijskih ulaganja i zajmova	160			
7. Ostali prihodi s osnove kamata	161		0	1
8. Tečajne razlike i ostali financijski prihodi	162			
9. Nerealizirani dobiti (prihodi) od financijske imovine	163			
10. Ostali financijski prihodi	164		83	
<b>IV. FINANIJSKI RASHODI (AOP 166 do 172)</b>	<b>165</b>		<b>16.318</b>	<b>21.906</b>
1. Rashodi s osnove kamata i slični rashodi s poduzetnicima unutar grupe	166			
2. Tečajne razlike i drugi rashodi s poduzetnicima unutar grupe	167			
3. Rashodi s osnove kamata i slični rashodi	168		16.318	16.137
4. Tečajne razlike i drugi rashodi	169			
5. Nerealizirani gubici (rashodi) od financijske imovine	170			
6. Vrijednosna usklađenja financijske imovine (neto)	171			

7. Ostali financijski rashodi	172			5.769
<b>V. UDIO U DOBITI OD DRUŠTAVA POVEZANIH SUDJELUJUĆIM INTERESOM</b>	173			
<b>VI. UDIO U DOBITI OD ZAJEDNIČKIH POTHVATA</b>	174			
<b>VII. UDIO U GUBITKU OD DRUŠTAVA POVEZANIH SUDJELUJUĆIM INTERESOM</b>	175			
<b>VIII. UDIO U GUBITKU OD ZAJEDNIČKIH POTHVATA</b>	176			
<b>IX. UKUPNI PRIHODI (AOP 125+154+173 + 174)</b>	177	2.930.115		3.533.019
<b>X. UKUPNI RASHODI (AOP 131+165+175 + 176)</b>	178	2.864.310		3.422.805
<b>XI. DOBIT ILI GUBITAK PRIJE OPOREZIVANJA (AOP 177-178)</b>	179	65.805		110.214
1. Dobit prije oporezivanja (AOP 177-178)	180	65.805		110.214
2. Gubitak prije oporezivanja (AOP 178-177)	181	0		0
<b>XII. POREZ NA DOBIT</b>	182	14.359		20.637
<b>XIII. DOBIT ILI GUBITAK RAZDOBLJA (AOP 179-182)</b>	183	51.446		89.577
1. Dobit razdoblja (AOP 179-182)	184	51.446		89.577
2. Gubitak razdoblja (AOP 182-179)	185	0		0
<b>PREKINUTO POSLOVANJE (popunjava poduzetnik obveznika MSFI-a samo ako ima prekinuto poslovanje)</b>				
<b>XIV. DOBIT ILI GUBITAK PREKINUTOG POSLOVANJA PRIJE OPOREZIVANJA (AOP 187-188)</b>	186		0	0
1. Dobit prekinutog poslovanja prije oporezivanja	187			
2. Gubitak prekinutog poslovanja prije oporezivanja	188			
<b>XV. POREZ NA DOBIT PREKINUTOG POSLOVANJA</b>	189			
1. Dobit prekinutog poslovanja za razdoblje (AOP 186-189)	190		0	0
2. Gubitak prekinutog poslovanja za razdoblje (AOP 189-186)	191		0	0
<b>UKUPNO POSLOVANJE (popunjava samo poduzetnik obveznik MSFI-a koji ima prekinuto poslovanje)</b>				
<b>XVI. DOBIT ILI GUBITAK PRIJE OPOREZIVANJA (AOP 179+186)</b>	192		0	0
1. Dobit prije oporezivanja (AOP 192)	193		0	0
2. Gubitak prije oporezivanja (AOP 192)	194		0	0
<b>XVII. POREZ NA DOBIT (AOP 182+189)</b>	195		0	0
<b>XVIII. DOBIT ILI GUBITAK RAZDOBLJA (AOP 192-195)</b>	196		0	0
1. Dobit razdoblja (AOP 192-195)	197		0	0
2. Gubitak razdoblja (AOP 195-192)	198		0	0
<b>DODATAK RDG-u (popunjava poduzetnik koji sastavlja konsolidirani godišnji financijski izvještaj)</b>				
<b>XIX. DOBIT ILI GUBITAK RAZDOBLJA (AOP 200+201)</b>	199		0	0
1. Pripisana imateljima kapitala matice	200			
2. Pripisana manjinskom (nekontrolirajućem) interesu	201			
<b>IZVJEŠTAJ O OSTALOJ SVEOBUHVAATNOJ DOBITI (popunjava poduzetnik obveznik primjene MSFI-a)</b>				
<b>I. DOBIT ILI GUBITAK RAZDOBLJA</b>	202			
<b>II. OSTALA SVEOBUHVAATNA DOBIT/GUBITAK PRIJE POREZA (AOP 204 do 211)</b>	203		0	0
1. Tečajne razlike iz preračuna inozemnog poslovanja	204			
2. Promjene revalorizacijskih rezervi dugotrajne materijalne i nematerijalne imovine	205			
3. Dobit ili gubitak s osnove naknadnog vrednovanja financijske imovine raspoložive za prodaju	206			
4. Dobit ili gubitak s osnove učinkovite zaštite novčanih tokova	207			
5. Dobit ili gubitak s osnove učinkovite zaštite neto ulaganja u inozemstvu	208			
6. Udio u ostaloj sveobuhvatnoj dobiti/gubitku društava povezanih sudjelujućim interesom	209			
7. Aktuarski dobici/gubici po planovima definiranih primanja	210			
8. Ostale ne vlasničke promjene kapitala	211			
<b>III. POREZ NA OSTALU SVEOBUHVAATNU DOBIT RAZDOBLJA</b>	212			
<b>IV. NETO OSTALA SVEOBUHVAATNA DOBIT ILI GUBITAK (AOP 203-212)</b>	213		0	0
<b>V. SVEOBUHVAATNA DOBIT ILI GUBITAK RAZDOBLJA (AOP 202+213)</b>	214		0	0
<b>DODATAK Izvještaju o ostaloj sveobuhvatnoj dobiti (popunjava poduzetnik koji sastavlja konsolidirani izvještaj)</b>				
<b>VI. SVEOBUHVAATNA DOBIT ILI GUBITAK RAZDOBLJA (AOP 216+217)</b>	215		0	0
1. Pripisana imateljima kapitala matice	216			

2. Pripisana manjinskom (nekontrolirajućem) interesu	217			
--	-----	--	--	--



**BILANCA**  
stanje na dan 31.12.2017.

**Obrazac  
POD-BIL**

**Obveznik: 33061586626; INOVATIVNI ZADAR D.O.O.**

Naziv pozicije	AOP oznaka	Rbr. bilješke	Prethodna godina (neto)	Tekuća godina (neto)
1	2	3	4	5
<b>AKTIVA</b>				
<b>A) POTRAŽIVANJA ZA UPISANI A NEUPLAĆENI KAPITAL</b>	<b>001</b>			
<b>B) DUGOTRAJNA IMOVINA (AOP 003+010+020+031+036)</b>	<b>002</b>		4.416.289	4.195.765
<b>I. NEMATERIJALNA IMOVINA (AOP 004 do 009)</b>	<b>003</b>		243.374	0
1. Izdaci za razvoj	<b>004</b>			
2. Koncesije, patenti, licencije, robne i uslužne marke, softver i ostala prava	<b>005</b>		243.374	0
3. Goodwill	<b>006</b>			
4. Predujmovi za nabavu nematerijalne imovine	<b>007</b>			
5. Nematerijalna imovina u pripremi	<b>008</b>			
6. Ostala nematerijalna imovina	<b>009</b>			
<b>II. MATERIJALNA IMOVINA (AOP 011 do 019)</b>	<b>010</b>		4.172.915	4.195.765
1. Zemljište	<b>011</b>			
2. Građevinski objekti	<b>012</b>		410.261	0
3. Postrojenja i oprema	<b>013</b>		563.931	4.304
4. Alati, pogonski inventar i transportna imovina	<b>014</b>			
5. Biološka imovina	<b>015</b>		18.307	18.307
6. Predujmovi za materijalnu imovinu	<b>016</b>			
7. Materijalna imovina u pripremi	<b>017</b>		3.180.416	4.173.154
8. Ostala materijalna imovina	<b>018</b>			
9. Ulaganje u nekretnine	<b>019</b>			
<b>III. DUGOTRAJNA FINACIJSKA IMOVINA (AOP 021 do 030)</b>	<b>020</b>		0	0
1. Ulaganja u udjele (dionice) poduzetnika unutar grupe	<b>021</b>			
2. Ulaganja u ostale vrijednosne papire poduzetnika unutar grupe	<b>022</b>			
3. Dani zajmovi, depoziti i slično poduzetnicima unutar grupe	<b>023</b>			
4. Ulaganja u udjele (dionice) društava povezanih sudjelujućim interesom	<b>024</b>			
5. Ulaganja u ostale vrijednosne papire društava povezanih sudjelujućim interesom	<b>025</b>			
6. Dani zajmovi, depoziti i slično društvima povezanim sudjelujućim interesom	<b>026</b>			
7. Ulaganja u vrijednosne papire	<b>027</b>			
8. Dani zajmovi, depoziti i slično	<b>028</b>			
9. Ostala ulaganja koja se obračunavaju metodom udjela	<b>029</b>			
10. Ostala dugotrajna financijska imovina	<b>030</b>			
<b>IV. POTRAŽIVANJA (AOP 032 do 035)</b>	<b>031</b>		0	0
1. Potraživanja od poduzetnika unutar grupe	<b>032</b>			
2. Potraživanja od društava povezanih sudjelujućim interesom	<b>033</b>			
3. Potraživanja od kupaca	<b>034</b>			
4. Ostala potraživanja	<b>035</b>			
<b>V. ODGOĐENA POREZNA IMOVINA</b>	<b>036</b>			
<b>C) KRATKOTRAJNA IMOVINA (AOP 038+046+053+063)</b>	<b>037</b>		941.266	865.898
<b>I. ZALIHE (AOP 039 do 045)</b>	<b>038</b>		0	0
1. Sirovine i materijal	<b>039</b>			
2. Proizvodnja u tijeku	<b>040</b>			
3. Gotovi proizvodi	<b>041</b>			
4. Trgovačka roba	<b>042</b>			

**BILANCA**  
stanje na dan 31.12.2017.

**Obrazac  
POD-BIL**

**Obveznik: 33061586626; INOVATIVNI ZADAR D.O.O.**

Naziv pozicije	AOP oznaka	Rbr. bilješke	Prethodna godina (neto)	Tekuća godina (neto)
1	2	3	4	5
5. Predujmovi za zalihe	043			
6. Dugotrajna imovina namijenjena prodaji	044			
7. Biološka imovina	045			
<b>II. POTRAŽIVANJA (AOP 047 do 052)</b>	<b>046</b>		936.408	861.122
1. Potraživanja od poduzetnika unutar grupe	047			
2. Potraživanja od društava povezanih sudjelujućim interesom	048			
3. Potraživanja od kupaca	049		871.297	739.028
4. Potraživanja od zaposlenika i članova poduzetnika	050			
5. Potraživanja od države i drugih institucija	051		57.111	114.094
6. Ostala potraživanja	052		8.000	8.000
<b>III. KRATKOTRAJNA FINACIJSKA IMOVINA (AOP 054 do 062)</b>	<b>053</b>		0	0
1. Ulaganja u udjele (dionice) poduzetnika unutar grupe	054			
2. Ulaganja u ostale vrijednosne papire poduzetnika unutar grupe	055			
3. Dani zajmovi, depoziti i slično poduzetnicima unutar grupe	056			
4. Ulaganja u udjele (dionice) društava povezanih sudjelujućim interesom	057			
5. Ulaganja u ostale vrijednosne papire društava povezanih sudjelujućim interesom	058			
6. Dani zajmovi, depoziti i slično društvima povezanim sudjelujućim interesom	059			
7. Ulaganja u vrijednosne papire	060			
8. Dani zajmovi, depoziti i slično	061			
9. Ostala financijska imovina	062			
<b>IV. NOVAC U BANC I BLAGAJNI</b>	<b>063</b>		4.858	4.776
<b>D) PLAĆENI TROŠKOVI BUDUĆEG RAZDOBLJA I OBRAČUNATI PRIHODI</b>	<b>064</b>		19.427	29.745
<b>E) UKUPNO AKTIVA (AOP 001+002+037+064)</b>	<b>065</b>		5.376.982	5.091.408
<b>F) IZVANBILANČNI ZAPISI</b>	<b>066</b>			
<b>PASIVA</b>				
<b>A) KAPITAL I REZERVE (AOP 068 do 070+076+077+081+084+087)</b>	<b>067</b>		68.647	158.224
<b>I. TEMELJNI (UPISANI) KAPITAL</b>	<b>068</b>		20.000	20.000
<b>II. KAPITALNE REZERVE</b>	<b>069</b>			
<b>III. REZERVE IZ DOBITI (AOP 071+072-073+074+075)</b>	<b>070</b>		0	0
1. Zakonske rezerve	071			
2. Rezerve za vlastite dionice	072			
3. Vlastite dionice i udjeli (odbitna stavka)	073			
4. Statutarne rezerve	074			
5. Ostale rezerve	075			
<b>IV. REVALORIZACIJSKE REZERVE</b>	<b>076</b>			
<b>V. REZERVE FER VRIJEDNOSTI (AOP 078 do 080)</b>	<b>077</b>		0	0
1. Fer vrijednost financijske imovine raspoložive za prodaju	078			
2. Učinkoviti dio zaštite novčanih tokova	079			
3. Učinkoviti dio zaštite neto ulaganja u inozemstvu	080			
<b>VI. ZADRŽANA DOBIT ILI PRENESENI GUBITAK (AOP 082-083)</b>	<b>081</b>		-2.799	48.647
1. Zadržana dobit	082		3.236	54.682
2. Preneseni gubitak	083		6.035	6.035
<b>VII. DOBIT ILI GUBITAK POSLOVNE GODINE (AOP 085-086)</b>	<b>084</b>		51.446	89.577

**BILANCA**  
stanje na dan 31.12.2017.

**Obrazac  
POD-BIL**

**Obveznik: 33061586626; INOVATIVNI ZADAR D.O.O.**

Naziv pozicije	AOP oznaka	Rbr. bilješke	Prethodna godina (neto)	Tekuća godina (neto)
1	2	3	4	5
1. Dobit poslovne godine	<b>085</b>		51.446	89.577
2. Gubitak poslovne godine	<b>086</b>			
<b>VIII. MANJINSKI (NEKONTROLIRAJUĆI) INTERES</b>	<b>087</b>			
<b>B) REZERVIRANJA (AOP 089 do 094)</b>	<b>088</b>		0	0
1. Rezerviranja za mirovine, otpremnine i slične obveze	<b>089</b>			
2. Rezerviranja za porezne obveze	<b>090</b>			
3. Rezerviranja za započete sudske sporove	<b>091</b>			
4. Rezerviranja za troškove obnavljanja prirodnih bogatstava	<b>092</b>			
5. Rezerviranja za troškove u jamstvenim rokovima	<b>093</b>			
6. Druga rezerviranja	<b>094</b>			
<b>C) DUGOROČNE OBVEZE (AOP 096 do 106)</b>	<b>095</b>		0	0
1. Obveze prema poduzetnicima unutar grupe	<b>096</b>			
2. Obveze za zajmove, depozite i slično poduzetnika unutar grupe	<b>097</b>			
3. Obveze prema društvima povezanim sudjelujućim interesom	<b>098</b>			
4. Obveze za zajmove, depozite i slično društava povezanih sudjelujućim interesom	<b>099</b>			
5. Obveze za zajmove, depozite i slično	<b>100</b>			
6. Obveze prema bankama i drugim financijskim institucijama	<b>101</b>			
7. Obveze za predujmove	<b>102</b>			
8. Obveze prema dobavljačima	<b>103</b>			
9. Obveze po vrijednosnim papirima	<b>104</b>			
10. Ostale dugoročne obveze	<b>105</b>			
11. Odgođena porezna obveza	<b>106</b>			
<b>D) KRATKOROČNE OBVEZE (AOP 108 do 121)</b>	<b>107</b>		1.706.259	1.307.179
1. Obveze prema poduzetnicima unutar grupe	<b>108</b>			
2. Obveze za zajmove, depozite i slično poduzetnika unutar grupe	<b>109</b>			
3. Obveze prema društvima povezanim sudjelujućim interesom	<b>110</b>			
4. Obveze za zajmove, depozite i slično društava povezanih sudjelujućim interesom	<b>111</b>			
5. Obveze za zajmove, depozite i slično	<b>112</b>			
6. Obveze prema bankama i drugim financijskim institucijama	<b>113</b>			322.165
7. Obveze za predujmove	<b>114</b>			
8. Obveze prema dobavljačima	<b>115</b>		1.275.975	895.324
9. Obveze po vrijednosnim papirima	<b>116</b>			
10. Obveze prema zaposlenicima	<b>117</b>		31.400	36.221
11. Obveze za poreze, doprinose i sličana davanja	<b>118</b>		30.447	42.336
12. Obveze s osnove udjela u rezultatu	<b>119</b>			
13. Obveze po osnovi dugotrajne imovine namijenjene prodaji	<b>120</b>			
14. Ostale kratkoročne obveze	<b>121</b>		368.437	11.133
<b>E) ODGOĐENO PLAĆANJE TROŠKOVA I PRIHOD BUDUĆEGA RAZDOBLJA</b>	<b>122</b>		3.602.076	3.626.005
<b>F) UKUPNO – PASIVA (AOP 067+088+095+107+122)</b>	<b>123</b>		5.376.982	5.091.408
<b>G) IZVANBILANČNI ZAPISI</b>	<b>124</b>			



Temeljem odredbi Zakona o trgovačkim društvima (NN 111/1993, 34/1999, 121/1999, 52/2000, 118/2003, 107/, 146/2008, 137/2009, 111/2012, 125/2011, 68/2013, 110/2015), Zakona o računovodstvu (NN 78/2015, 134/2015) i Statuta Društva (od 1.12.2014.), Skupština Društva donosi

**ODLUKU**

**o prihvatanju temeljnih financijskih izvješća za 2017. godinu**

**Članak 1.**

Prihvataju se sljedeća temeljna financijska izvješća:

1. Bilanca sa zbrojem aktive i pasive u iznosu 5.091.408 kn
2. Račun dobiti i gubitka
  - Ukupni prihod 3.533.019 kn
  - Ukupni rashod 3.422.805 kn
  - Dobit prije oporezivanja 110.214 kn
3. Bilješke uz financijsko izvješće

**Članak 2.**

Ova Odluka stupa na snagu danom donošenja.

U Zadru, 26. travnja 2017.

URBROJ: 1-431/18

**SKUPŠTINA DRUŠTVA**

po punomoći, Ivica Katić dipl.oec.



**INOVATIVNIZADAR**

Temeljem odredbi Zakona o trgovačkim društvima (NN 111/1993, 34/1999, 121/1999, 52/2000, 118/2003, 107/, 146/2008, 137/2009, 111/2012, 125/2011, 68/2013, 110/2015) i Statuta Društva (od 1.12.2014.), Skupština Društva donosi

## **ODLUKU**

### **o prihvatanju Izvješća Društva za 2017. godinu**

#### **Članak 1.**

Prihvata se Izvješće Društva za 2017. godinu.

#### **Članak 2.**

Ova Odluka stupa na snagu danom donošenja.

U Zadru, 26. travnja 2018.

URBROJ: 1-430/18

### **SKUPŠTINA DRUŠTVA**

po punomoći, Ivica Katić dipl.oec.



**INOVATIVNIZADAR**

Temeljem odredbi Zakona o trgovačkim društvima (NN 111/1993, 34/1999, 121/1999, 52/2000, 118/2003, 107/, 146/2008, 137/2009, 111/2012, 125/2011, 68/2013, 110/2015), Zakona o računovodstvu (NN 78/2015, 134/2015) i Statuta Društva (od 1.12.2014.), Skupština Društva donosi

**ODLUKU**

**o raspodjeli dobiti za 2017. godinu**

**Članak 1.**

Dobit prije oporezivanja iznosi 110.213,91 kuna, dok porez na dobit iznosi 20.637,22 kuna.

**Članak 2.**

Dobit nakon oporezivanja iznosi 89.576,69 kuna.

**Članak 3.**

Dobit u iznosu od 89.576,69 kuna rasporediti će se u zadržanu dobiti.

**Članak 4.**

Ova Odluka stupa na snagu danom donošenja.

U Zadru, 26. travnja 2018.

URBROJ: 1-432/18

**SKUPŠTINA DRUŠTVA**

po punomoći, Ivica Katić dipl.oec.