

**REPUBLIKA HRVATSKA  
ZADARSKA ŽUPANIJA  
GRAD ZADAR  
Gradonačelnik**

KLASA:024-01/18-01/06  
URBROJ: 2198/01-2-18-22  
Zadar, 4. srpnja 2018.

**- GRADSKOM VIJEĆU GRADA ZADRA -**

**PREDMET:** *Izvešće o radu i financijsko poslovanje TD „Odvodnja“ d.o.o. Zadar za 2017. godinu*

**NADLEŽNOST  
ZA DONOŠENJE:** **GRADSKO VIJEĆE GRADA ZADRA**

**PRAVNI TEMELJ:** **- Statut Grada Zadra, članak 27. i 55.**  
*(„Glasnik Grada Zadra“, broj: 9/09, 28/10, 3/13,9/14, 2/15-pročišćeni tekst, 3/18 i 7/18-pročišćeni tekst)*

**PREDLAGATELJ:** **Gradonačelnik**

**IZVJESTITELJ:** **Direktor**


**MATERIJAL IZRADIO:** **Upravni odjel za komunalnu djelatnost i zaštitu okoliša TD “Odvodnja” d.o.o. Zadar**

**O b r a z l o ž e n j e**

*Temeljem članka 55. Statuta Grada Zadra („Glasnik Grada Zadra“, br. 9/09, 28/10,3/13, 9/14, 2/15-pročišćeni tekst, 3/18 i 7/18-pročišćeni tekst), dostavlja se Gradskom vijeću Grada Zadra Izvešće o radu i financijsko izvješće TD „Odvodnja“ d.o.o. Zadar za 2017. godinu.*

**GRADONAČELNIK**

*Branko Dukić, v.r.*



**IZVJEŠĆE POSLOVODSTVA ZA 2017. GODINU**

**ODVODNJA D.O.O.  
ZADAR**

**Zadar, travanj 2018. godine**

### Osnovni podaci

**NAZIV:** Odvodnja d.o.o.

**SJEDIŠTE:** Hrvatskog sabora 2D, 23000 Zadar

**PRAVNI OBLIK:** Društvo s ograničenom odgovornošću

**DRŽAVA I VRIJEME OSNIVANJA:** Hrvatska, travanj 1996. god.

**OIB:** 67946095697

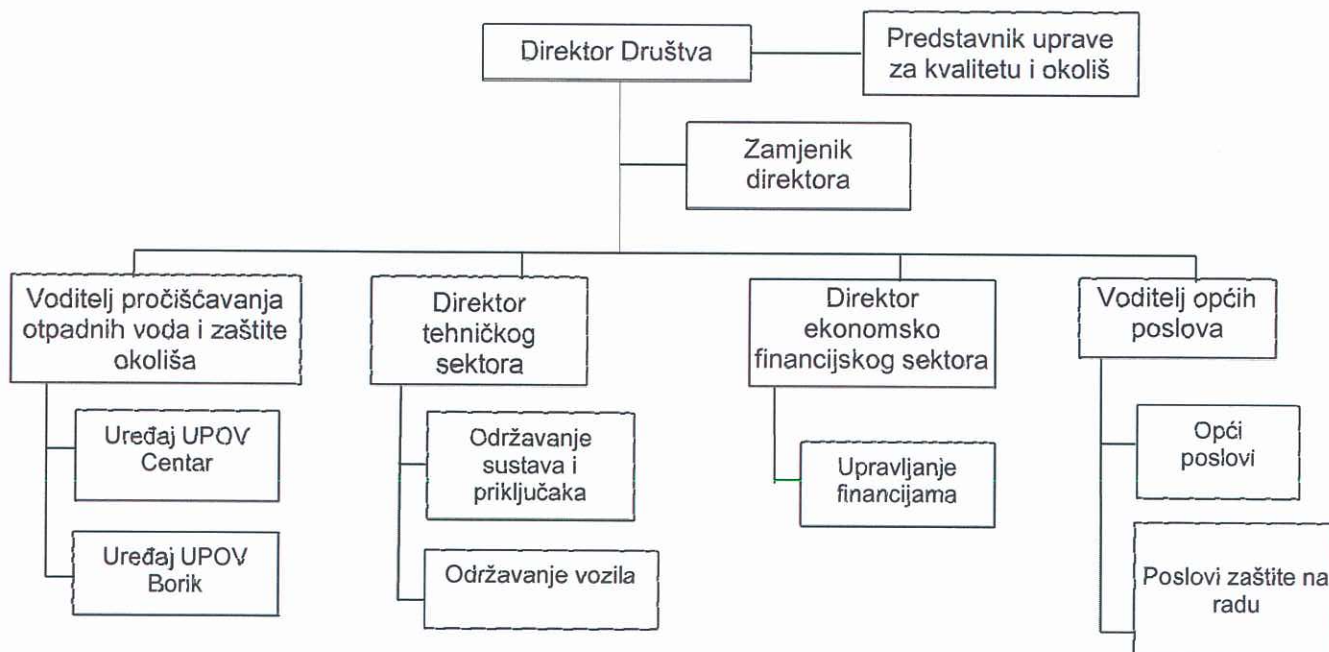
### Opis vrste poslovanja i glavne aktivnosti

Odvodnja d.o.o. Zadar bavi se komunalnom djelatnošću, tj. održavanjem javnog odvodnog sustava i to:

- održavanje kolektora, crpnih postaja, podmorskih i kopnenih ispusta,
- uređaja za pročišćavanje,
- održavanje oborinske kanalizacije,
- priključci,
- rekonstrukcija,
- crpljenje septičkih jama i prijevoz na Uređaj za pročišćavanje otpadnih voda,
- izrada dokumentacije za priključke i rekonstrukciju,
- nadzor.

Društvo zastupa pojedinačno i samostalno g. Grgo Peronja mag.ing.aedif., direktor Društva.

### Organizacijska shema Odvodnje d.o.o.



## 1. UVOD

Prema članku 21. Zakona o Računovodstvu (NN 78/15, 134/15, 120/16) i članku 250.a Zakona o trgovačkim društvima (NN 111/93, 34/99, 121/99, 52/00, 118/03, 107/07, 146/08, 137/09, 125/11, 152/11, 111/12, 68/13 i 110/15) poduzetnik je dužan izraditi godišnje izvješće koje mora sadržavati istinit i fer prikaz razvoja i rezultata poslovanja poduzetnika i njegova položaja, zajedno s opisom glavnih rizika i neizvjesnosti s kojima se on suočava. Prikaz mora biti uravnotežena i sveobuhvatna analiza razvoja i rezultata poslovanja poduzetnika i njegova položaja te mora biti u skladu s veličinom i kompleksnošću poslovanja. Ako je to potrebno za razumijevanje razvoja, rezultata poslovanja i njegova položaja, analiza mora uključivati financijske pokazatelje te ako je to primjereno, nefinancijske pokazatelje koji su relevantni za određeno poslovanje koji obuhvaćaju i informacije o zaštiti okoliša i radnicima. Ako je primjereno, izvješće posloводства će upućivati i dodatno objašnjavati iznose iskazane u godišnjim financijskim izvještajima.

Godišnje izvješće za srednje poduzetnike mora sadržavati sljedeće:

1. financijske izvještaje za izvještajno razdoblje, uključujući revizorsko izvješće ako je propisana obvezna revizija godišnjih financijskih izvještaja
2. Izvješće posloводства s podacima koji se odnose na prikaz:
  - a) vjerojatnog budućeg razvoja poduzetnikova poslovanja
  - b) aktivnosti istraživanja i razvoja
  - c) podataka o otkupu vlastitih dionica sukladno propisu kojim se uređuju trgovačka društva
  - d) podataka o postojećim podružnicama poduzetnika
  - e) koje financijske instrumente koristi, ako je to značajno za procjenu imovine, obveza, financijskog položaja i uspješnosti poslovanja:
    - ciljeva i politike poduzetnika u vezi s upravljanjem financijskim rizicima, zajedno s politikom zaštite svake značajnije vrste prognozirane transakcije za koju se koristi računovodstvo zaštite
    - izloženosti poduzetnika cjenovnom riziku, kreditnom riziku, riziku likvidnosti i riziku novčanog toka

Zadatak menadžmenta je da pomoću određenih spoznaja iz izvješća o stanju društva donosi kvalitetne odluke za odabir strategije za naredno poslovno razdoblje te smanjiti nedostatke i povećati prednosti društva kojim upravlja.

Putem navedenih pokazatelja vlasnik dobiva informacije o tome jesu li one u skladu s postavljenim planskim odrednicama te da li se ostvaruje nova vrijednost društva kao rezultat svih poslovnih procesa.

Također je interes i internih korisnika na svim razinama rukovođenja da se ove informacije koriste za što efikasnije i efektivnije donošenje poslovnih odluka u rukovođenju društvom.

Bilanca društva je osnova financijskih izvješća. Ona pokazuje sažeto trenutno stanje – statički prikaz dugoročne i kratkotrajne imovine i obveza na zadani dan.

Za razliku od bilance stanja račun dobiti i gubitka bilježi rezultat samo jedne poslovne godine, odnosno njene prihode i rashode u toku obračunskog razdoblja sa konačnim rezultatom u obliku dobiti ili gubitka.

## 2. ANALIZA POSLOVANJA DRUŠTVA PO GODINAMA

Pregled pokazatelja poslovanja Odvodnja d.o.o. od 2015-2017. godine prikazan je u tablici br. 1.

Tablica 1:

**IZVJEŠTAJ O DOBITKU ILI GUBITKU**

Redni broj	Pozicija	01.01.2015.	Povećanje	01.01.2016.	Povećanje	01.01.2017.
		31.12.2015.	Smanjenje ( )	31.12.2016.	Smanjenje ( )	31.12.2017.
A.	POSLOVNI PRIHODI	31.689.638	1.830.217	33.319.855	4.322.993	37.642.848
B.	POSLOVNI RASHODI	31.412.201	1.168.628	32.580.829	4.947.731	37.528.560

**ODVODNJA D.O.O. ZADAR**  
**IZVJEŠĆE POSLOVODSTVA ZA 2017. GOD.**

DOBITAK ILI GUBITAK IZ POSLOVANJA		277.437	461.589	739.026	(624.738)	114.288
C.	FINANCIJSKI PRIHODI	111.091	90.068	201.159	119.634	81.525
D.	FINANCIJSKI RASHODI	297.468	377.629	675.097	523.807	151.290
DOBITAK ILI GUBITAK OD FINANCIRANJA		(186.377)	(287.561)	(473.938)	404.173	(69.765)
E.	IZVANREDNI PRIHODI - OSTALI PRIHODI	16.984	16.984			
F.	IZVANREDNI RASHODI - OSTALI RASHODI					
DOBITAK ILI GUBITAK OD IZVANREDNIH AKTIVNOSTI		16.984	16.984			
DOBITAK ILI GUBITAK		108.044	157.044	265.088	(220.565)	44.523
POREZ NA DOBITAK						
NETO DOBITAK ILI GUBITAK		108.044	157.044	265.088	(220.565)	44.523

Izvor: *Financijska izvješća*

### 3. REZULTATI POSLOVANJA I RAZVITAK DRUŠTVA

#### 3.1. LJUDSKI RESURSI

Ljudski resursi Društva (radnici) su uz imovinu najvrjedniji resurs. Na dan 31. prosinca 2017. godine Odvodnja d.o.o. imalo je 81 zaposlenog radnika, 79 radnika na neodređeno vrijeme, od toga 13 žena. Sve promjene u broju radnika su bile u svrhu obavljanja osnovne djelatnosti.

U tablici br. 2 prikazat će se ukupan broj zaposlenih na dan 31.12. u 2015., 2016. i 2017. godini.

Tablica 2:  
**ZAPOSLENI PREMA VRSTI RADNOG ODNOSA 31.12.2015.**

	Ukupno		Žene	
1. Ukupno	7	9	1	2
2. Neodređeno vrijeme	7	9	1	2
3. Određeno vrijeme				
4. Pripravnici/vježbenici				

**ZAPOSLENI PREMA VRSTI RADNOG ODNOSA 31.12.2016.**

	Ukupno		Žene	
1. Ukupno	8	1	1	3
2. Neodređeno vrijeme	7	8	1	3
3. Određeno vrijeme		3		
4. Pripravnici/vježbenici				

**ZAPOSLENI PREMA VRSTI RADNOG ODNOSA 31.12.2017.**

	Ukupno		Žene	
1. Ukupno	8	1	1	3
2. Neodređeno vrijeme	7	6	1	3
3. Određeno vrijeme		5		
4. Pripravnici/vježbenici				

Izvor: *Kadrovska evidencija*

Iz tablice br. 2. vidi se da je broj zaposlenih radnika stalan.

Pregled zaposlenih radnika prema klasifikacijskoj strukturi u periodu od 2015. – 2017. godine prikazan je u tablici br. 3.

**Tablica 3.**

Godina	2 0 1 5	2 0 1 6	2 0 1 7
1. Ukupno	7 9	8 1	82
2. Muškarci	6 7	6 8	69
3. Žene	1 2	1 3	13
4. Visoka stručna sprema	8	8	7
5. Viša stručna sprema	3	3	3
6. Srednja stručna sprema	1 4	1 6	18
7. Niža stručna sprema			
8. Visokokvalificirani	3	3	3
9. Kvalificirani	2 6	2 6	25
10. Priučeni – polukvalificirani	1 8	1 8	18
11. Nekvalificirani	7	7	8

Izvor: Kadrovska evidencija

Prosječne neto plaće radnika u koje nije uključen porez na dohodak i prirez, na način kako ih prati Državni zavod za statistiku, prosječne bruto plaće i ukupni troškovi osoblja u posljednje tri godine prikazani su u tablici br. 4.

**Tablica 4.**

Opis	2015.	2016.	2017.	Indeks	
				3/2	4/3
1	2	3	4		
Prosječna neto plaća	5.357,79	5.480,87	5.919,86	1,02	1,08
Prosječna bruto plaća	7.243,36	7.404,26	7.934,98	1,02	1,07
Prosje. broj zaposlenih na bazi sati rada	79	81	85	1,02	1,05
Ukupni troškovi osoblja	8.035.728	8.427.338	9.223.496	1,04	1,09

Izvor: Evidencija plaća i bilanca uspjeha

Prema podacima iz tablice br. 4. prosječne neto plaće Odvodnja d.o.o. povećale su se u odnosu na 2016. godinu za 8,01%. Troškovi osoblja sudjelovali su u strukturi ukupnih rashoda u 2015. godini s 25,34%, u 2016. godini s 25,43% i u 2017. godini 24,45%. Prema usporednim podacima o prosječnoj plaći za gospodarstvo RH (5.985,00 kn I-XII) utvrđeno je da je za period 2017. godine prosječna neto plaća Odvodnja d.o.o. Zadar (5.919,86 kn) za 1,09% manja od spomenutog prosjeka.

Važnost radne snage kao kapitala društva opće je poznata i ne treba je posebno isticati. O radnoj snazi se govori kao o najvećem izvan bilančnom kapitalu tvrtke.

### 3.2. KRETANJE IMOVINE DRUŠTVA

Kretanje imovine društva Odvodnja d.o.o. prikazuje se u tablici br. 5.

**Tablica 5.**

R. br.	pozicija	Stanje na dan 31.12.2015.	Stanje na dan 31.12.2016.	Stanje na dan 31.12.2017.	Udjel 3	Udjel 4	Udjel 5	Index 5/3	Index 5/4
1	2	3	4	5	6	7	8	9	10
<b>A.</b>	<b>POTRAŽIVANJA ZA UPISANI A NEUPLAĆENI KAPITAL</b>								
<b>B.</b>	<b>DUGOTRAJNA IMOVINA</b>	<b>335.039.372</b>	<b>331.442.969</b>	<b>336.554.276</b>	<b>89,6%</b>	<b>89,7%</b>	<b>90,2%</b>	<b>100,5</b>	<b>101,5</b>
<b>I.</b>	<b>NEMATERIJALNA IMOVINA</b>	242.362	1.364.434	3.047.432	0,1%	0,4%	0,8%	1257,4	223,3
<b>ii.</b>	<b>MATERIJALNA IMOVINA</b>	334.363.163	329.644.688	333.072.997	89,4%	89,2%	89,3%	99,6	101,0
<b>1.</b>	<b>Zemljište</b>			135.200			0,0%		
<b>2.</b>	<b>Građevinski objekti</b>	158.785.717	162.753.999	184.736.783	42,4%	44,0%	49,5%	116,3	113,5
<b>3.</b>	<b>Postrojenja i oprema</b>	27.563.551	25.154.250	26.662.316	7,4%	6,8%	7,1%	96,7	106,0
<b>4.</b>	<b>Alati, pogonski inventar i transportna imovina</b>	2.901.205	1.613.529	705.625	0,8%	0,4%	0,2%	24,3	43,7
<b>5.</b>	<b>Biološka imovina</b>								
<b>6.</b>	<b>Ostala materijalna imovina</b>	145.112.690	140.122.910	120.833.073	38,8%	37,9%	32,4%	83,3	86,2
<b>III.</b>	<b>DUGOTRAJNA FINACIJSKA IMOVINA</b>	433.847	433.847	433.847	0,1%	0,1%	0,1%	100,0	100,0
<b>IV.</b>	<b>DUGOROČNA POTRAŽIVANJA</b>								
<b>V.</b>	<b>ODGODJENA POREZNA IMOVINA</b>								
<b>C.</b>	<b>KRATKOTRAJNA IMOVINA</b>	<b>39.058.541</b>	<b>38.141.515</b>	<b>36.514.070</b>	<b>10,4%</b>	<b>10,3%</b>	<b>9,8%</b>	<b>93,5</b>	<b>95,7</b>
<b>I.</b>	<b>ZALIHE</b>								
<b>II.</b>	<b>KRATKOROČNA POTRAŽIVANJA</b>	25.793.410	24.135.072	24.260.562	6,9%	6,5%	6,5%	94,1	100,5
<b>III.</b>	<b>KRATKOTRAJNA FINACIJSKA IMOVINA</b>	6.026.939	6.109.874	0	1,6%	1,7%			
<b>IV.</b>	<b>NOVAC U BANC I BLAGAJNI</b>	7.238.192	7.896.569	12.253.508	1,9%	2,1%	3,3%	169,3	155,2
<b>D.</b>	<b>PLAĆENI TROŠK. BUD. RAZD. I OBRAČUNANI PRIHODI</b>	<b>1.540</b>		<b>0</b>	<b>0,0%</b>				
<b>E.</b>	<b>GUBITAK IZNAD VISINE KAPITALA</b>								
<b>F.</b>	<b>UKUPNA AKTIVA</b>	<b>374.099.453</b>	<b>369.584.484</b>	<b>373.068.346</b>	<b>100,0%</b>	<b>100,0%</b>	<b>100,0%</b>	<b>99,7</b>	<b>100,9</b>

Izvor: Bilanca stanja za., 2015., 2016. i 2017. godinu

U ukupnoj strukturi prikazane imovine za 2017. godinu nematerijalna imovina čini 0,82%. Zabilježen je porast dugotrajne nematerijalne imovine za 223,34% odnosno za 1.682.998 kn u apsolutnom iznosu. Do porasta je došlo radi ulaganja u koncesije za Petrčane, Kožino i Diklo, dvije licence za Team Viewer i komunikaciju, aplikaciju za ručni terminal te ulaganja u elaborate i projekte vezane za aglomeraciju Zadar Petrčane.

Materijalna imovina čini najveću osnovicu u kojoj su pretežno građevinski objekti, postrojenja i oprema, alati, pogonski i uredski inventar, namještaj i transportna sredstva i sl.

Iz prikaza je vidljivo da je materijalna imovina stabilna u društvu te kroz promatrani period također ukupna imovina prikazuje konstantnu stabilnost. U 2017. godini materijalna imovina čini 89,27% ukupne imovine.

U 2017. godini nabavljeno je ukupno dugotrajne nematerijalne i materijalne imovine u iznosu od 36.708.021 kn, a odnosi se na:

- Aplikacija Team Viewer (8.049 kn)
- Crpke 3 kom (3 kom x 64.207 kn)
- Proširenje SCADE (4.900 kn)

- Građevinskih objekata u svoti od 22.644.158 kn, a odnosi se na objekte Centra I i II, Park i Maestral
- Crpna postaja Gaženica (8.874.915 kn)
- Oprema i električne instalacije za C.P. Gaženica (4.019.616 kn)
- Visoki tlačni perač 2 kom (24.208 kn)
- Vrata alu. stijene (4.629 kn)
- Crpna postaja Jazine rasterećenje(298.870 kn)
- Crpke 2 kom (2 kom x 69.303 kn),
- Pumpa (19.220 kn)
- Računala 4 kom (20.794 kn)
- Ormar za datoteku (8.800 kn)
- Pumpa dozirna (14.625 kn)
- Pumpa vodena hidraulična (25.356 kn)
- Mjerač vibracije puhala (6.939 kn)
- Kosilica (35.213 kn)
- Mjerač jakosti struje (3.785 kn)
- Programsko rješenje sa 2 modula (8.200 kn)
- Ručni terminal (4.949 kn)
- Ulaganje u koncesije Petrčane (15.280 kn)
- Ulaganje u koncesije Kožino (19.640 kn)
- Ulaganje u koncesije Diklo (179.720 kn)
- Zemljište (135.000 kn)

### 3.3. REZULTATI POSLOVANJA DRUŠTVA OD 2015. DO 2017. GODINE

Rezultati poslovanja i razvitak društva prikazat će se za razdoblje od posljednje tri godine tj. od 2015. do 2017. godine prikazom određenih pozicija računa dobitka i gubitka te bilance društva.

Tablica 6.

Opis	31.12.2015.	31.12.2016.	31.12.2017.	Bazni indeks	
				3/2	4/2
1	2	3	4		
Poslovni prihod	31.689.638	33.319.855	37.636.736	105,14	118,76
Poslovni rashod	30.922.642	32.580.829	37.098.566	105,36	119,97
Financijski prihod	111.091	201.159	81.525	181,07	73,38
Financijski rashod	297.468	675.097	151.290	226,94	50,85
Izvanredni prihod	16.984	18.553	6.112	109,23	35,98
Izvanredni rashod	489.559	507.273	429.994	103,61	87,83
<b>UKUPNI PRIHODI</b>	<b>31.817.713</b>	<b>33.521.014</b>	<b>37.724.373</b>	<b>105,35</b>	<b>118,56</b>
<b>UKUPNI RASHODI</b>	<b>31.709.669</b>	<b>33.255.927</b>	<b>37.679.850</b>	<b>104,87</b>	<b>118,82</b>
<b>DOBITAK/GUBITAK PRIJE OPOREZIVANJA</b>	<b>108.044</b>	<b>265.087</b>	<b>44.523</b>	<b>245,35</b>	<b>41,20</b>
<b>POREZ NA DOBITAK</b>					
<b>DOBITAK/GUBITAK NAKON OPOREZIVANJA</b>	<b>108.044</b>	<b>265.087</b>	<b>44.523</b>	<b>245,35</b>	<b>41,20</b>
<b>Vrijednost imovine ( AKTIVA)</b>	<b>374.099.452</b>	<b>369.584.484</b>	<b>373.068.346</b>	<b>98,79</b>	<b>99,72</b>
<b>Vlastiti kapital (kapital i pričuve)</b>	<b>50.918.217</b>	<b>51.183.304</b>	<b>51.227.826</b>	<b>100,52</b>	<b>100,60</b>

Izvor: Bilanca uspjeha



#### **4. OPIS GLAVNIH RIZIKA I NESIGURNOSTI KOJIMA JE DRUŠTVO IZLOŽENO**

##### **4.1. IZLOŽENOST DRUŠTVA CJENOVNOM RIZIKU**

Cjenovni rizik je rizik promjene ulaznih inputa – cijena sirovina i materijala na tržištu koji se rabe kod pružanja usluga. Cjenovni rizik je to veći što je vrijeme trajanja pružanja usluge duže. Tijekom 2017. godine najveće izloženost društva cjenovnim rizicima bila je u dijelu ulaznih materijalnih troškova koji se odnose na nabavu energenata kao što su troškovi električne energije, dizelskog goriva i benzina.

Jedini problem stavka u samom poslovanju Društva koji se javlja u vidu cjenovnog rizika je izloženost velikim oscilacijama u cijenama goriva, pogotovo što je gorivo jako bitna, a što u konačnici utječe na promjene ostalih cijena. Cjenovni rizik nije imao značajnijeg utjecaja na poslovanje.

##### **4.2. IZLOŽENOST VALUTNOM RIZIKU**

Valutni rizik je rizik da će neka valuta imati manju ili veću vrijednost na tržištu u budućnosti. Najčešće je vezan uz promjenu vrijednosti neke valute (devalvacija ili revalvacija). Ovaj rizik ugrožava društva koja su poslovanjem povezana s inozemstvom. Politika HNB-a o čvrstom tečaju kune u odnosu na ostale valute pogodovala je stabilnom poslovanju društva te u 2017. godini društvo **nije bilo izloženo valutnom riziku**.

##### **4.3. IZLOŽENOST DRUŠTVA KAMATNOM RIZIKU**

Kamatni rizik povezuje se s promjenjivim kamatnim stopama na tržištu kapitala. Često se krediti društvima od strane banaka povezuju s kamatnom stopom Euribor uz uvećanje za određeni broj postotnih bodova. Banke reagiraju na dva načina pa jedne ne mijenjaju kamatne stope za postojeće u otplati nego samo za novoodobrene dok druge obavljaju korekcije kamatnih stopa na postojeće kredite. **Društvo nije izloženo većem kamatnom riziku.**

##### **4.4. IZLOŽENOST DRUŠTVA KREDITNOM RIZIKU**

Kod obrade izloženosti društva kreditnom riziku misli se na potraživanja po osnovu danih kredita te na potraživanja od kupaca, države, radnika za koja postoji opasnost da se neće naplatiti.

Stanje potraživanja od standardnih kupaca za prodane usluge u 2017. godini iznosi 16.930.517 kn od čega 8.515.015 su potraživanja prema Gradu Zadru za održavanje javnog oborinskog sustava, iznos od 2.282.080 se odnosi na subvenciju Grada Zadra, dok se iznos od 6.071.344 odnosi na potraživanja tj. participaciju u cijeni prodane vode koju Vodovod d.o.o. fakturira kupcima. Potraživanja za odvodnju (1,54 kn/m<sup>3</sup> - građanstvo i 1,84 kn/m<sup>3</sup> - gospodarstvo) iznose 3.331.666 kn, dok potraživanja s osnova pročišćavanja otpadnih voda (1,62 kn/m<sup>3</sup>) iznose 2.739.678 kn.

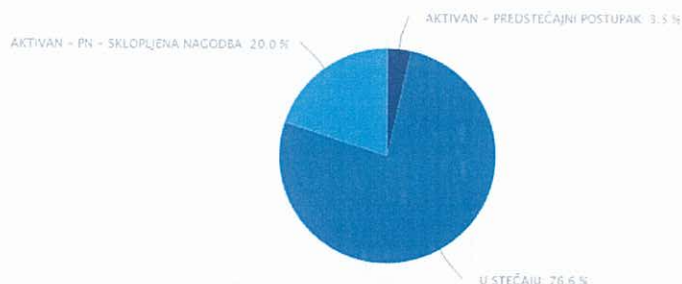
Vodovod d.o.o Zadar isporučuje i fakturira usluge prema svim kupcima te vodi brigu oko naplate istih. Odvodnja ima minorni utjecaj oko same naplate ispostavljenih računa za isporučenu vodu.

U tekućoj godini otpisan je prethodno vrijednosno usklađen iznos potraživanja od 123.492 kn, izvršen je direktan otpis nenaplativih 88.996 kn potraživanja te je vrijednosno usklađeno 504.358 kn potraživanja, a koja se odnose na sporna dugovanja kupaca čije fakturiranje i naplatu vrši Vodovod d.o.o. Zadar po osnovi naknade za odvodnju i pročišćavanje. Izvršen je i otpis vrijednosno usklađenih potraživanja po osnovi naknade za odvodnju i pročišćavanje u iznosu 132.768 kn nakon što je postalo izvjesno da naplata neće biti moguća, a po očitovanju društva Vodovod d.o.o.

Izloženost kreditnom riziku s pozicije potraživanja od kupaca je dosta naglašena jer postoji opasnost da se potraživanja neće naplatiti u cijelosti, odnosno da se neće naplatiti planiranom dinamikom. Od ukupnih

potraživanja od kupaca na dan 31.12.2017. godine 5,30% se odnosi na sporna potraživanja čija je naplativost upitna.

Udio tražbina po statusu dužnika



Izvor: Poslovna Hrvatska

- ELEKTROPROMET d.d.  
Aktivan - Predstečajni postupak  
1.098,00 kn  
28.08.2015
- ADRIATIC SECURITY d.o.o.  
u stečaju  
1.500,00 kn  
15.05.2015
- LIPA d.o.o.  
Aktivan - PN - Sklopljena nagodba  
500,00 kn  
20.03.2015
- NEOS d.o.o.  
Aktivan - PN - Sklopljena nagodba  
549,00 kn  
16.10.2014
- SAS-VEKTOR d.d.  
Aktivan - PN - Sklopljena nagodba  
2.421,52 kn  
21.07.2014
- KEMOPLAST d.o.o.  
u stečaju  
4.006,00 kn  
07.11.2013
- GORTAN-ZADAR d.o.o.  
u stečaju  
4.283,75 kn  
31.10.2013
- SVETI ROK d.o.o.  
u stečaju  
5.242,39 kn  
12.09.2013
- TANKERKOMERC d.d.  
Aktivan - PN - Sklopljena nagodba  
2.250,00 kn  
24.06.2013
- MODEA NOVA d.o.o.  
Aktivan - PN - Sklopljena nagodba  
549,00 kn  
15.05.2013
- ADRIA d.d.  
u stečaju  
9.034,00 kn  
29.04.2013

Prijavljene tražbine: 31.433 kn

Broj dužnika: 11

Potraživanja iz proračuna jedinice lokalne samouprave za subvencioniranje pražnjenja septičkih jama građana iznose 2.500.000 kn.

Potraživanja iz proračuna jedinice lokalne samouprave i drugih izvora utvrđenih općim propisima za građenje objekata i uređaja komunalne infrastrukture odnose se na usvojeni plan za investicije u 2017. godini od strane Grada Zadra za izgradnju kapitalnih objekata odvodnje u svoti od 1.798.247 kn. Potraživanja od države i drugih institucija u iznosu od 46.532 kn odnose se na potraživanja od HZZO za bolovanja preko 42 dana.

Potraživanja od Vodovod d.o.o. Zadar (1,30 kn) - fakturirana naknada za razvoj – I i II faza iznose 3.325.744 kn.

Potraživanja za pretporez po ulaznim računima i obračunima iznose 163.779 kn za 2017. godinu.

#### **4.5. IZLOŽENOST DRUŠTVA RIZIKU LIKVIDNOSTI I RIZIKU TIJEKA GOTOVINE**

Rizik likvidnosti i rizik tijeka gotovine određuje se kao opasnost od neusklađene dospelosti sredstava u tvrtkama, što za posljedicu može imati teškoće s likvidnošću u vidu nedostatka novčanih sredstava za podmirenje dospjelih obveza. Pravovremeno uočavanje znakova koji upozoravaju na nelikvidnost omogućavaju da se kroz analizu tijekova novčanih aktivnosti izbjegne moguće teže posljedice za društvo.

Prema izvještaju o novčanim tijekovima za razdoblje 1. siječnja do 31. prosinca 2017. godine vidi se neto povećanje novca na kraju razdoblja.

Društvo je tijekom godine redovno podmirivalo sve svoje kratkoročne i dugoročne obveze u zadanim rokovima.

#### **4.6. OBAVIJEST O ZAŠTITI OKOLIŠA**

Glavna poslovna djelatnost društva, koja se odnosi na održavanje javnog odvodnog sustava i pročišćavanje otpadnih voda obavlja se i planira se obavljati na način da se maksimalna pažnja posvećuje održivom razvoju, zaštiti okoliša, energetske učinkovitosti i poštivanju pozitivnih propisa Republike Hrvatske. Provodi stalna interna edukacija i kontrola zaposlenika Društva.

U svom svakodnevnom poslovanju T.D. Odvodnja primjenjuje ISO standarde 9001 i 14001 i OHSAS-a 18001.

ISO 9001 je alat za upravljanje tvrtkom i stalno poboljšanje poslovanja. Standard sadržava međunarodno primjenjive zahtjeve za kvalitetu proizvoda, usluga i razvoja. Pruža smjernice za poboljšanje učinkovitosti organizacije i njezino upravljanje na usmjeren i sustavan način te za osiguranje stalnog napretka.

Sustav za upravljanje kvalitetom učinkovito djeluje kad su jasno određeni ciljevi tvrtke. Postizanje tih ciljeva mora se odraziti kroz mjerljive rezultate – temeljene na suvislim ključnim pokazateljima koji proizlaze iz učinkovitih i transparentnih postupaka. Najbolji dokaz kvalitete određene tvrtke je neprestano poboljšanje rezultata. Načela upravljanja pružaju smjernice za zadatak upravljanja tvrtkom na usmjeren i sustavan način te za osiguranje upravo stalnog napretka. Prvo načelo upravljanja kvalitetom zahtijeva dosljednu usmjerenost na klijente – to je najvažnije za poslovni uspjeh.

**ISO 14001** predstavlja međunarodni standard za upravljanje okolišem. Sustavom upravljanja okolišem tvrtka osigurava da su svi utjecaji na okoliš u tvrtki identificirani, nadzirani i usklađeni sa zakonskom regulativom. Raznim mehanizmima kroz vrijeme negativni utjecaji se ublažuju ili potpuno uklanjaju. Iskustva u primjeni sustava upravljanja okolišem potvrđuju kako je to odličan okvir za inovativni razvoj baziran na ideji zaštite okoliša, sprječavanja onečišćenja ili zaštite prirodnih resursa. Certifikacijom sustava upravljanja okolišem organizacija definira ciljeve upravljanja okolišem, politiku upravljanja okolišem, ključne aspekte okoliša i povezane programe te način usklađivanja sa postojećom zakonskom regulativom vezano uz zaštitu okoliša.

Aktualna Procjena opasnosti organizacije je polazište za uspostavu sustava upravljanja rizicima pa je treba kritički pregledati i po potrebi revidirati. Za one organizacije koje već imaju uspostavljeni sustav upravljanja kvalitetom, a posebno okolišem proširenje sustava će biti jednostavno jer su zahtjevi kompatibilni.

Učinkovito upravljanje rizicima za zdravlje i sigurnost na radu **OHSAS 18001**, smanjuje moguće pojave ozljeda na radu i profesionalnih oboljenja, a time i moguće troškove organizacije na račun odšteta radnicima. Certifikat je potvrda da su rizici za zdravlje i sigurnost na radu u organizaciji u prihvatljivim granicama.

U tijeku 2017. godine nije bilo nikakvog ekološkog incidenta.

#### **4.7. BITNI POSLOVNI DOGAĐAJI KOJI SU SE POJAVILI NAKON ISTEKA POSLOVNE 2017. GODINE**

13.2.2017. god potpisan je Ugovor o sufinanciranju studijsko-projektne dokumentacije na području aglomeracija Zadar i Petrcane na iznos od 592.354 kn.

13.02.2017 god. potpisan je Ugovor o sufinanciranju projektne dokumentacije na području aglomeracija Zadar i Petrcane na iznos od 588.235 kn.

#### **4.8. OBAVIJEST O STJECANJU VLASTITIH DIONICA I KRETANJE VRIJEDNOSTI DIONICA**

Društvo ne posjeduje vlastite dionice.

#### **4.9. OBAVIJEST O STJECANJU DIONICA NEPOVEZANOG DRUŠTVA**

Društvo u 2017. godini nije steklo dionice.

#### **4.10. POSTOJANJE PODRUŽNICA DRUŠTVA**

Društvo nema podružnica.

#### **4.11. IZVRŠENE I OČEKIVANE KAPITALNE INVESTICIJE**

##### **Elementarna nepogoda 11. rujna 2017. godine**

Slijedom elementarne nepogode u gradu Zadru dana 11. rujna 2017. godine došlo je do šteta na Uređaju za pročišćavanje otpadnih voda Centar i na cjevovodima sustava odvodnje.

Posljedice su bile prestanak rada UPOV-a Centar, te oštećeni cjevovodi na urušenoj prometnici prema luci Gaženica i cjevovod podmorskog ispusta Borik. Reagirale su sve sastavnice šire zajednice, Vlada Republike Hrvatske, grad Zadar, Hrvatske vode, Hrvatska vojska, Crveni križ i Javno vatrogasna postrojba Zadar.

Odvodnja d.o.o. Zadar je odmah pristupila sanaciji UPOV-a i cjevovoda, paralelno izvršila osiguranje dokaza preko sudskih vještaka raznih struka ( građevinske, elektro i strojarske ), te je provela javno nadmetanje za izradu Projekta sanacije UPOV-a Centar.

Sanacija UPOV-a i cjevovoda iziskivala je trenutni angažman likvidnih sredstava Odvodnje d.o.o. Zadar, kako bi se priskrbili dijelovi opreme, alata, materijala i sl. za provođenje sanacije.

Iz razloga hitne potrebe za sanacijom, štete su podijeljene na Kratkoročne i Dugoročne.

Kratkoročne štete odnose se na angažirana sredstva Odvodnje upotrijebljena za kompletiranje rada i tehnološkog procesa Uređaja, te sanaciju cjevovoda na dvije lokacije. **Kratkoročne štete sveukupno iznose 1.650.160,45 kn.** Dugoročne štete se procjenjuju na iznos 3.573.000,00 kn.

Dugoročne štete odnose se na dijelove opreme UPOV-a, koje će se naručivati po izradi Projekta sanacije sljedeće kalendarske godine.

Uređaj za pročišćavanje otpadnih voda Centar u Zadru je pokrenut u punom obujmu 2. studenog 2017. godine.

**Očekivane kapitalne investicije**

**PROJEKT IZGRADNJE INTEGRALNOG SUSTAVA ODVODNJE AGLOMERACIJA ZADAR I PETRČANE**

Kapitalni projekt izgradnje sastavnica sustava javne odvodnje „Integralni sustav odvodnje aglomeracija Zadar i Petrčane“ za sufinanciranje iz EU fondova, predstavlja temelj budućeg razvoja Grada, a izuzetno je važno da će se realizirati u vremenu kada je moguće koristiti sredstva EU. Veličina i obuhvat Projekta su takve naravi da bi realizacija iz vlastitih sredstava bila vrlo zahtjevna i dugotrajna.

Projekt je predviđeno provesti uz financijsku podršku od strane EU sredstvima Kohezijskog Fonda kroz Operativni program Konkurentnost i Kohezija 2014.-2020.

Ciljevi:

Projektom će se smanjiti ispuštanje djelomično pročišćenih i nepročišćenih otpadnih voda u priobalno područje Jadranskog mora, te pridonijeti zaštiti vodnih resursa. Projektom se osigurava adekvatno pročišćavanje otpadnih voda za dodatnih **12.575 ES**.

Predmet ovog Projekta je financiranje projekta putem EU fondova, a glavni dijelovi projekta su:

- **Rekonstrukcije, sanacije i dogradnje sustava odvodnje u aglomeraciji Zadar– što uključuje 90,62 km gravitacijskih kolektora, 11,15 km tlačnih vodova, 17 crpnih stanica i 5570 priprema za kućne priključke.**
- Neizbježne rekonstrukcije sustava vodoopskrbe **28,9** km rekonstruiranih cjevovoda i **2093** rekonstruiranih priključaka.
- Dogradnja uređaja za pročišćavanje otpadnih voda Centar
- Nabave opreme za održavanje sustava odvodnje

**Ukupna vrijednost projekta (prihvatljivih troškova) iznositi će 361.917,784 milijuna kn, od čega će ukupan iznos dodijeljenih bespovratnih sredstava EU iznositi 251.231,566 milijuna kn. Preostali iznos osigurati će Odvodnja d.o.o. Zadar, Ministarstvo zaštite okoliša i energetike, te Hrvatske vode.**

**Vrijednost projekta zajedno s neprihvatljivim troškovima ( dio neprihvatljivih troškova ne financira se putem fondova EU ), koje u glavnini čini oborinska odvodnja, iznosi 408.094.999,00 kn.**

Doprinos financiranju neprihvatljivih troškova je bilo potpisivanje Sporazuma o sufinanciranju projekata zaštite voda, zaštite od štetnog djelovanja voda te sanacije šteta nastalih uslijed poplava **11.09.2017. godine na području grada Zadra, dana 24. studenog 2017. godine**, kojim Hrvatske vode sufinanciraju izgradnju dijela oborinske odvodnje u naselju Bokanjac. Ostatak iznosa za izgradnju oborinske odvodnje osigurati će grad Zadar.

Ciljna skupina projekta su stanovnici koji će nakon provedbe projekta biti priključeni na novu ili rekonstruiranu mrežu sustava odvodnje i Uređaj za pročišćavanje otpadnih voda.

**Izgradnjom po ovom projektu povećati će se postotak priključenosti na javni sustav odvodnje i pročišćavanja otpadnih voda sa 75% na 95%.**

**Provedbom projekta u cijelosti se povećava zaštita okoliša i obalnog mora od zagađenja s kopna.**

**Dovršeni projekti tijekom 2017. god.:**

**1. CRPNA STANICA ZGON S PRIPADAJUĆOM GRAVITACIJSKOM KOLEKTORIMA I TLAČNIM CJEVOVODOM:**

Investitor : Odvodnja d.o.o. Zadar  
Financiranje : Hrvatske vode 80 %  
Grad Zadar 20 %

Oborinska odvodnja: Grad Zadar

Vrijednost projekta ( po ugovoru ): **1 209 845,27 kn**

Tijekom 2017 godine( ožujak ) u potpunosti su završili radovi na sustavu odvodnje prema predmetnom projektu. Završetkom fekalnog i oborinskog sustava odvodnje u bočnim ulicama Poljane Dragutina Domjaniča ostvareni su svi preduvjeti za postupak izdavanja uporabne dozvole za cijeli projekt .

Fekalni kolektori: DN 250 mm, L= 445 m

Oborinski kolektori : DN 315 mm, L= 150 m

**2. KANALIZACIJSKA MREŽA GRADSKOG PODRUČJA ARBANASI U ZADRU KOJA GRAVITIRA NA CRPNU STANICU CP. ARBANASI I**

Investitor : Odvodnja d.o.o. Zadar  
Financiranje : Hrvatske vode 80 %  
Grad Zadar 20 %

Vrijednost projekta ( po ugovoru ): **2 280 634,80 kn.**

U 2017. Godini okončani su radovi na sustavu odvodnje u naselju Arbanasi prema predmetnom projektu, te je započet postupak izdavanja uporabne dozvole.

Fekalni kolektori: DN 250 mm, L= 1138 m

**3. KANALIZACIJSKA MREŽA U ULICI FRANKA LISICE OD D8 DO UPOV-A CENTAR**

Investitor : Odvodnja d.o.o. Zadar  
Financiranje : Hrvatske vode 80 %  
Grad Zadar 20 %

Vrijednost projekta ( po ugovoru ): **2 509 540,52 kn.**

U 2017. Godini započeli su i završili svi radovi na sustavu odvodnje prema predmetnom projektu, te su ostvareni preduvjeti za spajanje objekata duž državne ceste D8 na javni sustav odvodnje.

Fekalni kolektori : DN 200 mm, L= 150 m

DN 250 mm, L= 880 m

DN 200 mm, L= 70 m

Kanalizacijska mreža u ulici Franka Lisice od D8 do UPOV-a Centar

**Izvešće o kapitalnim radovima na sustavu odvodnje grada Zadra tijekom 2017 god.**

Naziv projekta	fekalni kolektor (m')	oborinski kolektor (m')	broj kućnih priključaka	vrijednost projekta (mil kn)
1) Crpna Stanica Zgon s pripadajućom gravitacijskom kolektorima i tlačnim cjevovodom	455	150	31	1.21 mil kn
2) Kanalizacijska mreža gradskog područja Arbanasi u Zadru koja gravitira na crpnu stanicu CP. Arbanasi I	1138		22	2.28 mil kn
3) Kanalizacijska mreža u ulici Franka Lisice od D8 do UPOV-a Centar	1100		13	2.51 mil kn
<b>UKUPNO:</b>	<b>2693</b>	<b>150</b>	<b>66</b>	<b>6.00 mil kn</b>

Tijekom 2017. godine realizirano je 140 kućnih priključaka na javni sustav odvodnje od čega se 66 priključaka odnosi na novo izgrađenu kanalizacijsku mrežu.

#### **4.12. PREDSTOJEĆA PRIVATIZACIJA DRUŠTVA**

Grad Zadar ne planira privatizaciju društva.

#### **4.13. DJELOVANJE DRUŠTVA NA PODRUČJU ISTRAŽIVANJA I RAZVOJA**

Društvo redovito prati razvoj tehnologija koje su bitne za održavanje nivoa obavljanja osnovne djelatnosti, što je vidljivo iz realizacije investicijskog programa nabave. Razvojna strategija društva ide u smjeru podizanja standarda i kvalitete pružanja komunalnih usluga. Društvo teži zaokruživanju integralnog poslovnog informacijskog sustava radi praćenja i kontrole svih procesa rada. Posvećuje se i osobita pažnja dodatnoj izobrazbi u smislu dodatne edukacije, specijalizacije ili korištenja stručne literature.

### **5. POKAZATELJI FINANIJSKOG POLOŽAJA DRUŠTVA**

#### **5.1. POKAZATELJI LIKVIDNOSTI**

Likvidnost poslovanja je sposobnost trgovačkog društva za pravodobno namirenje obveza. Sukladno tome pokazatelji likvidnosti izražavaju koliko je trgovačko društvo sposobno podmirivati dospjele kratkoročne obveze. Uz pojam likvidnosti neizbježno se javlja pojam solventnosti. Kada se govori o solventnosti tada je riječ o sposobnosti trgovačkog društva da trajno ispunjava sve dospjele obveze (dugoročne i kratkoročne).

Ako je društvo nelikvidno ono ne može normalno poslovati odnosno ne može nabavljati sirovine i materijal, te nema za podmirenje poreza, doprinosa i neto plaća radnika.

Najčešći pokazatelji likvidnosti su:

- 1) Ubrzana likvidnost
- 2) Tekuća likvidnost
- 3) Financijska stabilnost

**Pokazatelj ubrzane likvidnosti** se koristi za procjenu može li društvo udovoljiti svojim kratkoročnim obvezama upotrebom svoje najlikvidnije imovine. Ovaj pokazatelj izuzima zalihe iz izračuna i stoga je precizniji kao mjerilo likvidnosti.

$$\text{Ubrzana likvidnost} = \frac{\text{Kratkotrajna imovina - zalihe}}{\text{Kratkoročne obveze}}$$

Koeficijent ubrzane likvidnosti treba biti minimalno jedan, što znači da kratkoročne obveze ne bi smjele biti veće od zbroja svote novca na računima i potraživanja.

Koeficijent ubrzane likvidnosti kod Odvodnja d.o.o. upućuje na zaključak da su **kratkoročne obveze** **pokrivene kratkotrajnim izvorima financiranja**.

**Pokazatelj tekuće likvidnosti** dobije se kao omjer kratkotrajne imovine i kratkoročnih obveza.

$$\text{Tekuća likvidnost} = \frac{\text{Kratkotrajna imovina}}{\text{Kratkoročne obveze}}$$

**Koeficijent tekuće likvidnosti** ne smije biti manji od dva, što znači da kratkotrajna imovina mora biti dva puta veće od kratkoročnih obveza.

Odvodnja d.o.o. u tekućoj 2017. godini premašuje ovaj uvjet, tj. sa 6,89 pokriva kratkoročne obveze.

**Pokazatelj financijske stabilnosti** je najrelevantniji pokazatelj financijske sposobnosti, tj. solventnosti poduzetnika za koga se smatra da bi trebao iznositi najviše 1 ili manje od 1. Računa se na slijedeći način:

$$\text{Financijska stabilnost} = \frac{\text{Dugotrajna imovina}}{\text{Kapital} + \text{dugoročne obveze}}$$

Povećanje pokazatelja financijske stabilnosti je negativna tendencija, jer to znači da se sve manji dio kratkotrajne imovine financira iz dugoročnih izvora financiranja.

**Tablica 7.**

POKAZATELJI FINANIJSKOG POLOŽAJA							
Redni broj	Pokazatelj	Stanje na dan	Stanje na dan	Stanje na dan	Index	Index	Index
		31.12.2015.	31.12.2016.	31.12.2017.	4/3*100	5/3*100	5/4*100
1	2	3	4	5	6	7	8
<b>I. POKAZATELJI LIKVIDNOSTI</b>							
1.1.	Koeficijent trenutačne likvidnosti	0,44	0,94	2,31	213,6	525,0	245,7
1.2.	Koeficijent ubrzane likvidnosti	2,37	4,53	6,89	191,1	290,7	152,1
1.3.	Koeficijent tekuće likvidnosti	2,37	4,53	6,89	191,1	290,7	152,1
1.4.	Koeficijent financijske stabilnosti	2,87	4,55	4,80	158,5	167,2	105,5
1.5.	Radni kapital	22.604.678	29.722.810	31.215.845	131,5	138,1	105,0

Izvor: Bilanca i račun dobitka i gubitka za 2015., 2016. i 2017. godinu.

## 5.2. ZADUŽENOST DRUŠTVA

Zaduženost društva obraditi će se skraćeno uporabom koeficijenta zaduženosti i faktora zaduženosti (broja godina) za posljednje tri godine tj. za razdoblje od 2015. do 2017. godine kako slijedi:

Pod dugom se podrazumijevaju izvori financiranja koji se moraju otplatiti, i to na kratak rok (do godinu dana) ili na dugi rok. Pokazatelji zaduženosti koriste se za procjenu financijskog rizika društva, odnosno pokazatelji mjere stupanj zaduženosti društva.

U analizi zaduženosti važne su dvije vrste pokazatelja zaduženosti (financijske poluge):

- 1) *Pokazatelji na temelju stavljanja u omjer računa bilance* radi utvrđivanja razmjera u kojem se imovina financirala posuđenim sredstvima,
- 2) *Pokazatelji na temelju računa bilance uspjeha* radi utvrđivanja koliko su puta fiksne naknade pokrivene dobitkom.

Najčešći pokazatelji zaduženosti su:

- 1) Pokazatelj zaduženosti
- 2) Pokazatelj vlastitog financiranja
- 3) Pokazatelj financiranja
- 4) Pokazatelj pokrića kamata
- 5) Faktor zaduženosti

**Pokazatelj zaduženosti** pokazuje koliki udio sredstava su osigurali vjerovnici (kreditori). Računa se dijeljenjem ukupnih obveza s ukupnom imovinom.

$$\text{Pokazatelj zaduženosti} = \frac{\text{Ukupne obveze}}{\text{Ukupna imovina}}$$

Pokazatelj zaduženosti pokazuje do koje mjere društvo koristi zaduživanje kao oblik financiranja, odnosno koji je postotak imovine nabavljen zaduživanjem. Što je veći odnos duga i imovine, veći je financijski rizik (predstavlja rizik kod fiksnih troškova financiranja (rizik da se ostvarenim financijskim rezultatom neće pokriti kamate na dugove društva) i/ili rizik koji proizlazi iz stupnja zaduženosti društva (rizik da društvo neće biti u mogućnosti vratiti dug). Stupanj rizika se povećava usporedo sa stupnjem



zaduženosti društvo.), a što je manji, niži je financijski rizik. U pravilu bi vrijednost koeficijenta zaduženosti trebala biti 0,5 ili manja.

**Pokazatelj vlastitog financiranja** je komplementaran koeficijentu zaduženosti i računa se na slijedeći način:

$$\text{Pokazatelj vlastitog financiranja} = \frac{\text{Kapital}}{\text{Ukupna imovina}}$$

Pokazatelji vlastitog financiranja govore u kojem omjeru vlastito financiranje sudjeluje u poslovanju društva. Pokazatelj je to bolji što je koeficijent veći od 0,50, jer onda to znači da se društvo financira iz vlastitih izvora s više od 50%. Odnosno, možemo reći što je stupanj samofinanciranja veći to su vjerovnici sigurniji i rizik poslovanja s tim društvima je manji.

**Koeficijent financiranja** je također jedan od značajnijih pokazatelja koji govori kolika je rizičnost ulaganja u dotično društvo. Računa se dijeljenjem ukupnih obveza s kapitalom.

$$\text{Pokazatelj financiranja} = \frac{\text{Ukupne obveze}}{\text{Kapital}}$$

Pokazatelj financiranja se naziva još i pokazateljem mogućeg zaduživanja, te prema konzervativnom pristupu trebao bi iznositi 1:1. Međutim, u današnjim suvremenim uvjetima poslovanja odstupa se pomalo od tako definiranog odnosa: sve veći naglasak se pridaje rezultatima koji se postižu ukupnim kapitalom, tj. trajnoj snazi prihoda. U tom kontekstu tolerira se veća zaduženost društva i pomiče se odnos vlastitog i tuđeg kapitala prema omjeru 30:70, a u mnogim bankama to predstavlja granicu kreditne sposobnosti društva.

**Pokriće troškova kamata** je jedan od pokazatelja koji govori o dinamičkoj zaduženosti društva. Pokazuje razmjer u kojem poslovni dobitak može pasti a da ne dovede u pitanje plaćanje kamata, odnosno pokazatelj daje informaciju o tome koliko su troškovi kamata pokriveni s dobiti prije oporezivanja. Računa se na slijedeći način:

$$\text{Pokriće troškova kamata} = \frac{\text{EBIT}}{\text{Godišnji troškovi kamata}}$$

Kod ovog pokazatelja kao sredstva koja se mogu upotrijebiti za podmirenje godišnjeg troška kamata uzima se dobitak prije poreza i kamata (EBIT), jer su kamate neoporezivi trošak (tj. na njihovo plaćanje ne utječe porez), odnosno ukupan EBIT je raspoloživ za plaćanje kamata. Poželjnim se smatra što veći odnos, jer je u tom slučaju manja rizičnost podmirenja obveza po dospjelim kamatama. Ovaj pokazatelj služi kao orijentir za odluku o zaduživanju kod financijskih organizacija, tj. da li je društvo uopće u mogućnosti podmiriti troškove kamata za kredit koji bi eventualno zatražilo.

**Faktor zaduženosti** također ukazuje na dinamički aspekt zaduženosti jer razmatra mogućnost podmirenja obveza, odnosno pokazuje koliko bi godina trebalo uz postojeće uvjete poslovanja i ostvarivanja dobiti da društvo podmiri svoje ukupne obveze.

$$\text{Faktor zaduženosti} = \frac{\text{Ukupne obveze}}{\text{Neto dobit + amortizacija}}$$

Promatrano s aspekta sigurnosti poslovanja društva podrazumijeva se da manji faktor zaduženosti znači veću sigurnost i obrnuto.

Kontrolna mjera za ovaj pokazatelj je 5 godina. To znači, ako društvo može podmiriti sve svoje obveze unutar 5 godina ono je solventno i nije prezaduženo.

**Tablica 8.**  
**POKAZATELJI FINANCIJSKOG POLOŽAJA**

Redni broj	Pokazatelj	Stanje na dan	Stanje na dan	Stanje na dan	Index	Index	Index
		31.12.2015.	31.12.2016.	31.12.2017.	4/3*100	5/3*100	5/4*100
1	2	3	4	5	6	7	8
<b>II. POKAZATELJI ZADUŽENOSTI</b>							
2.1.	Koeficijent zaduženosti	0,22	0,08	0,06	36,4	27,3	75
2.2.	Koeficijent vlastitog financiranja	0,14	0,14	0,14	100	100	100
2.3.	Koeficijent financiranja	1,62	0,42	0,47	25,9	29,1	112,2
2.4.	Pokriće troškova kamata	1,36	1,39	1,29	102,2	94,9	92,8
2.5.	Faktor zaduženosti	6,69	2,16	1,61	32,28	24,06	74,53

*Izvor: Bilanca i račun dobitka i gubitka za 2015., 2016. i 2017. godinu.*

## 6. POKAZATELJI REZULTATA POSLOVANJA

### 6.1. POKAZATELJI AKTIVNOSTI

Pokazatelji aktivnosti poslovanja mjere koliko efikasno društvo upotrebljava svoje resurse. Pokazatelji aktivnosti poznati su još pod nazivom koeficijenti obrtaja. Koeficijent obrtaja ukazuje na brzinu cirkulacije imovine u poslovnom procesu. Opći obrazac za izračunavanje koeficijenta obrtaja je:

$$\text{Koeficijent obrtaja} = \frac{\text{Promet}}{\text{Prosječno stanje}}$$

Prilikom izračunavanja prosječnog stanja, obično se u obzir uzima zbroj knjigovodstvenog stanja na početku i na kraju godine i dijeli s 2. [(prethodna godina+tekuća godina)/2]  
 Osim toga, ako je poznat koeficijent obrtaja tada je moguće i izračunati i prosječne dane vezivanja sredstva tj. prosječno trajanje obrta.

$$\text{Broj dana vezivanja} = \frac{365}{\text{Koeficijent obrtaja}}$$

S aspekta uspješnosti i sigurnosti bolje je da je koeficijent obrta što veći broj, odnosno da je vrijeme vezivanja što kraće.

Najčešći pokazatelji aktivnosti su:

- 1) Pokazatelj obrta ukupne imovine
- 2) Pokazatelj obrta kratkotrajne imovine
- 3) Pokazatelj obrta potraživanja
- 4) Trajanje naplate potraživanja

**Koeficijent obrta ukupne imovine** stavlja u odnos financijske učinke te imovine (prihode) s njezinom ukupnom vrijednošću. Upućuje na brzinu cirkulacije imovine u poslovnom procesu. Što je taj koeficijent veći, to je veća brzina cirkulacije (tj. broja dana vezivanja imovine manji).

$$\text{Obrt ukupne imovine} = \frac{\text{Prihod od prodaje}}{\text{Prosječna ukupna imovina}}$$

**Koeficijent obrta kratkotrajne imovine** stavlja u odnos ukupan prihod i kratkotrajnu imovinu.

$$\text{Obrt kratkotrajne imovine} = \frac{\text{Ukupan prihod}}{\text{Kratkotrajna imovina}}$$

**Pokazatelj obrta potraživanja** pokazuje koliko novčanih jedinica prodaje se može ostvariti s jednom kn uloženom u potraživanja.

$$\text{Koeficijent obrta potraživanja} = \frac{\text{Prihod od prodaje}}{\text{Prosječna potraživanja}}$$

Na osnovi koeficijenta obrta potraživanja moguće je i izračunati i **prosječno trajanje naplate potraživanja** na slijedeći način:

$$\text{Trajanje naplate potraž. u danima} = \frac{365}{\text{Koeficijent obrta potraživanja}}$$

Trajanje naplate potraživanja u danima je u prosjeku s obzirom na komunalnu djelatnost. Iz tablice je vidljivo povećanje perioda naplate u 2017. godini u odnosu na 2016. godinu u iznosu od 68,43%. Kod ove problematike važno je naglasiti da visoki period naplate može biti i rezultat potraživanja koja vrlo vjerojatno nikada neće biti naplaćena, u zastari su, te takva potraživanja u skladu sa zakonskim propisima treba otpisivati tj. "čistiti" bilancu i prikazivati je što realnijom. Odluke vezane uz ovu problematiku temelje se na procjeni samog poduzetnika i situaciji u gospodarstvu.

U svim promatranim razdobljima trajanje naplate potraživanja je ekstremno dugo, jer su u ukupnim potraživanjima sadržana i potraživanja koja Vodovod d.o.o. ima prema svojim kupcima, a Odvodnja d.o.o. participira u cijeni vodi i na naplatu istih nema utjecaja, i potraživanja po zahtjevima za kapitalna ulaganja na temelju odobrenih Zaključaka.

**Tablica 9.**  
**POKAZATELJI REZULTATA POSLOVANJA**

R. broj	Pokazatelj	01.01.2015.	01.01.2016.	01.01.2016.	Index	Index	Index
		31.12.2015.	31.12.2016.	31.12.2016.	4/3*100	5/3*100	5/4*100
1	2	3	4	5	6	7	8
<b>I. POKAZATELJI AKTIVNOSTI</b>							
1.1.	Koeficijent obrta ukupne imovine	0,09	0,09	0,10	100	111,1	111,1
1.2.	Koeficijent obrta kratkotrajne imovine	0,81	0,88	1,03	108,6	127,2	117,0
1.3.	Koeficijent obrta potraživanja	0,15	0,23	0,22	153,3	146,7	95,7
1.4.	Trajanje naplate potraživanja u danima	2.490,2	1.586,96	1659,09	63,7	66,6	104,5

*Izvor: Bilanca i račun dobitka i gubitka za 2015., 2016. i 2017. godinu.*

## 6.2. POKAZATELJI EKONOMIČNOSTI

$$\text{Ekonomičnost ukupnog poslovanja} = \frac{\text{Ukupni prihod}}{\text{Ukupni rashod}}$$

$$\text{Ekonomičnost prodaje} = \frac{\text{Prihodi od prodaje}}{\text{Rashodi od prodaje}}$$

**Tablica 10.**

### POKAZATELJI REZULTATA POSLOVANJA

Redni broj	Pokazatelj	01.01.2015.	01.01.2016.	01.01.2017.	Index	Index	Index
		31.12.2015.	31.12.2016.	31.12.2017.	4/3*100	5/3*100	5/4*100
1	2	3	4	5	6	7	8
<b>II. POKAZATELJI EKONOMIČNOSTI</b>							
2.1.	Ekonomičnost ukupnog poslovanja	1,00	1,01	1,01	100,8	101	100
2.2.	Ekonomičnost prodaje	0,12	0,17	0,10	141,7	79,2	55,9
2.3.	Ekonomičnost financiranja	0,37	0,30	0,54	81,1	145,9	180,0

*Izvor: Bilanca i račun dobitka i gubitka za 2015., 2016. i 2017. godinu.*

Pokazatelji ekonomičnosti generiraju se iz podataka dobivenih iz računa dobiti i gubitka. Oni pokazuju odnos prihoda i rashoda tj. prikazuju koliko se prihoda ostvari po jedinici rashoda. Oni bi trebali biti veći od 1 jer to znači da je društvo više „zaradilo“ nego što je „potrošilo“.

## 7. ZAKLJUČAK

Osnovnom djelatnosti održavanja javnog odvodnog sustava i pročišćavanja otpadnih voda Trgovačko društvo Odvodnja d.o.o. Zadar je u 2017. godini ostvarilo svoja osnovna načela poslovanja, te pozitivni financijski rezultat i likvidnost Društva.

Ostvarena dobit u 2017. godini rezultat je provođenja poslovne politike (osnovna načela ekonomije: organiziranost, rentabilnost, iskorištenost svih materijalnih i ljudskih resursa, izvršavanje radnih zadataka, odgovornost prema radu) u okviru primjene zakonskih propisa, te upravljanja troškovima kroz ulaganja u opremu, što se odrazilo na kvalitetniju uslugu i povoljniji utjecaj na okoliš i stanovništvo.

Uprava Društva minimizira unutarnje rizike poslovanja poštivanjem i primjenom pozitivnog zakonskog i pod-zakonskog okvira, te s njima usklađenim internim aktima Društva, primjenjivanjem standarda ISO9001, ISO14001 i OHSAS 18001 kao i dobrom i kontinuiranom poslovnom, kadrovskom i tehničkom organizacijom i strukturom, te trajnim i sistematskim internim kontrolama.

Elementarna nepogoda 11.9.2017. obilježila je cijelu godinu, brzom reakcijom, uz pomoć Vlade RH, grada Zadar, Hrvatskih voda i Hrvatske vojske, Odvodnja d.o.o. je očuvala funkcionalnost sustava i provela uspješnu sanaciju.

Tijekom 2017. godine ostvareni su preduvjeti za realizaciju kapitalnog projekta izgradnje integralnog sustava odvodnje Aglomeracija Zadar i Petrčane, sufinanciranje se očekuje od strane EU fondova. Sukladno provedenim kontrolama, projekt je dobio broj EN.2.1.11-0051, a dovršenje pripreme i potpisivanja dokumenata o početku izgradnje očekuje se u 2018. godini.

Tijekom 2017. godine završena je gradnja dijelova sustava odvodnje Grada Zadra ukupne vrijednosti 6 milijuna kuna. Ovim investicijama se izgradila sekundarna kanalizacijska mreža čime su se stvorili preduvjeti za priključenja na tim područjima što će zasigurno dodatno popraviti kvalitetu življenja ali i pridonijeti zaštiti okoliša.

Društvo je likvidno i redovno podmiruje svoje obveze što je vidljivo iz gore navedenih tablica. Bilježi se rast u ekonomsko financijskim pokazateljima, rezultat čega je i veliki pad zaduženosti što je osnov za dodatna ulaganja.

Kvalitetnom organizacijom, kompetentnim i motiviranim ljudskim potencijalom uz potporu šire društvene zajednice Odvodnja će

- osigurati trajno i kvalitetno obavljanje djelatnosti, održavanjem svih komunalnih objekata i uređaja u stanju funkcionalne sposobnosti
- brinuti o pročišćavanju otpadnih voda i zaštiti okoliša
- ostvariti zadovoljstvo korisnika visokom kvalitetom usluge uz prikladnu cijenu
- pratiti tehnološki razvoj struke.

Vizija poslovanja ostvaruje se razvojem i stalnim unapređivanjem vlastitih tehničko-tehnoloških i ljudskih resursa, a zasnovano na principima zaštite okoliša, čime je društvo vodeći čimbenik regije u prikupljanju i pročišćavanju otpadnih voda.

Zaključno, sustav odvodnje i pročišćavanja otpadnih voda na području Grada Zadra je najkvalitetniji na jadranskoj obali RH (naselja veća od 10.000 ES). Svi daljnji naponi i aktivnosti rezultirati će ispunjenjem temeljnog strateškog cilja – zaštita okoliša i visok stupanj pročišćavanja otpadnih voda.



Direktor:

Erigo Peronja, mag.ing.aedif.

**ODVODNJA, d.o.o.**

(naziv poduzetnika)

**ZADAR, HRVATSKOG SABORA 2D**

(adresa)

67946095697

OIB

3700

šifra djelatnosti

11

oznaka vlasništva

**BILANCA**stanje na dan 31.12.2017

iznosi u kunama bez lipa

Oznaka pozicije	Naziv pozicije	Prethodna godina	Tekuća godina
<b>AKTIVA</b>			
<b>A</b>	<b>POTRAŽIVANJA ZA UPISANI A NEUPLAĆENI KAPITAL</b>	0	0
<b>B</b>	<b>DUGOTRAJNA IMOVINA (I+II+III+IV+V)</b>	<b>331.442.969</b>	<b>336.554.276</b>
<b>I</b>	<b>NEMATERIJALNA IMOVINA (I.1. do I.6.)</b>	<b>1.364.434</b>	<b>3.047.432</b>
	1. Izdaci za razvoj	0	214.640
	2. Koncesije, patenti, licencije, robne i uslužne marke i ostala prava	253.918	208.146
	3. Goodwill	0	0
	4. Predujmovi za nabavu nematerijalne imovine	0	0
	5. Nematerijalna imovina u pripremi	1.110.516	2.624.646
	6. Ostala nematerijalna imovina	0	0
<b>II</b>	<b>MATERIJALNA IMOVINA (II.1. do II.9.)</b>	<b>329.644.688</b>	<b>333.072.997</b>
	1. Zemljište	0	135.200
	2. Građevinski objekti	162.753.999	184.736.783
	3. Postrojenja i oprema	25.154.250	26.662.316
	4. Alati, pogonski inventar i transportna imovina	1.613.529	705.625
	5. Biološka imovina	0	0
	6. Predujmovi za materijalnu imovinu	262.900	19.896
	7. Materijalna imovina u pripremi	139.855.623	120.810.739
	8. Ostala materijalna imovina	4.387	2.438
	9. Ulaganja u nekretnine	0	0
<b>III</b>	<b>DUGOTRAJNA FINACIJSKA IMOVINA (III.1. do III.10.)</b>	<b>433.847</b>	<b>433.847</b>
	1. Ulaganja u udjele (dionice) poduzetnika unutar grupe	0	0
	2. Ulaganja u ostale vrijednosne papire poduzetnika unutar grupe	0	0
	3. Dani zajmovi, depoziti i slično poduzetnicima unutar grupe	0	0
	4. Ulaganja u udjele (dionice) društava povezanih sudjelujućim interesom	433.847	433.847
	5. Ulaganja u ostale vrijednosne papire društava povezanih sudjelujućim interesom	0	0
	6. Dani zajmovi, depoziti i slično društvima povezanim sudjelujućim interesom	0	0
	7. Ulaganja u vrijednosne papire	0	0
	8. Dani zajmovi, depoziti i slično	0	0
	9. Ostala ulaganja koja se obračunavaju metodom udjela	0	0
	10. Ostala dugotrajna financijska imovina	0	0

Oznaka pozicije	Naziv pozicije	Prethodna godina	Tekuća godina
<b>IV</b>	<b>POTRAŽIVANJA (IV.1. do IV.4.)</b>	<b>0</b>	<b>0</b>
	1. Potraživanja od poduzetnika unutar grupe	0	0
	2. Potraživanja od društava povezanih sudjelujućim interesom	0	0
	3. Potraživanja od kupaca	0	0
	4. Ostala potraživanja	0	0
<b>V</b>	<b>ODGOĐENA POREZNA IMOVINA</b>	<b>0</b>	<b>0</b>
<b>C</b>	<b>KRA TKOTRAJNA IMOVINA (I+II+III+IV)</b>	<b>38.141.515</b>	<b>36.514.070</b>
<b>I</b>	<b>ZALIHE (I.1. do I.7.)</b>	<b>0</b>	<b>0</b>
	1. Sirovine i materijali	0	0
	2. Proizvodnja u tijeku	0	0
	3. Gotovi proizvodi	0	0
	4. Trgovačka roba	0	0
	5. Predujmovi za zalihe	0	0
	6. Ostala imovina namijenjena prodaji	0	0
	7. Biološka imovina	0	0
<b>II</b>	<b>POTRAŽIVANJA (II.1. do II.6.)</b>	<b>24.135.072</b>	<b>24.260.562</b>
	1. Potraživanja od poduzetnika unutar grupe	0	0
	2. Potraživanja od društava povezanih sudjelujućim interesom	0	0
	3. Potraživanja od kupaca	13.981.724	16.426.159
	4. Potraživanja od zaposlenika i članova poduzetnika	0	0
	5. Potraživanja od države i drugih institucija	10.073.803	7.834.403
	6. Ostala potraživanja	79.545	0
<b>III</b>	<b>KRA TKOTRAJNA FINACIJSKA IMOVINA (III.1. do III.9.)</b>	<b>6.109.874</b>	<b>0</b>
	1. Ulaganja u udjele (dionice) poduzetnika unutar grupe	0	0
	2. Ulaganja u ostale vrijednosne papire poduzetnika unutar grupe	0	0
	3. Dani zajmovi, depoziti i slično poduzetnicima unutar grupe	0	0
	4. Ulaganja u udjele (dionice) društava povezanih sudj.interesom	0	0
	5. Ulaganja u ostale vrijednosne papire društava povezanih sudjelujućim interesom	0	0
	6. Dani zajmovi, depoziti i slično društvima povezanim sudjelujućim interesom	0	0
	7. Ulaganja u vrijednosne papire	0	0
	8. Dani zajmovi, depoziti i slično	0	0
	9. Ostala financijska imovina	6.109.874	0
<b>IV</b>	<b>NOVAC U BANC I BLAGAJNI</b>	<b>7.896.569</b>	<b>12.253.508</b>
<b>D</b>	<b>PLAĆENI TROŠKOVI BUDUĆEG RAZDOBLJA I OBRAČUNATI PRIHODI</b>	<b>0</b>	<b>0</b>
<b>E</b>	<b>UKUPNO AKTIVA (A+B+C+D)</b>	<b>369.584.484</b>	<b>373.068.346</b>
<b>F</b>	<b>IZVANBILANČNI ZAPISI</b>	<b>0</b>	<b>0</b>

Oznaka pozicije	Naziv pozicije	Prethodna godina	Tekuća godina
<b>PASIVA</b>			
<b>A</b>	<b>KAPITAL I REZERVE (I+II+III+IV+V+VI+VII+VIII)</b>	<b>51.183.304</b>	<b>51.227.826</b>
<b>I</b>	<b>TEMELJNI (UPISANI KAPITAL)</b>	<b>50.606.100</b>	<b>50.606.100</b>
<b>II</b>	<b>KAPITALNE REZERVE</b>	<b>0</b>	<b>0</b>
<b>III</b>	<b>REZERVE IZ DOBITI (III.1.+III.2.-III.3.+III.4.+III.5.)</b>	<b>173.934</b>	<b>173.934</b>
	1. Zakonske rezerve	0	0
	2. Rezerve za vlastite dionice	0	0
	3. Vlastite dionice i udjeli (odbitna stavka)	0	0
	4. Statutarne rezerve	0	0
	5. Ostale rezerve	173.934	173.934
<b>IV</b>	<b>REVALORIZACIJSKE REZERVE</b>	<b>0</b>	<b>0</b>
<b>V</b>	<b>REZERVE FER VRIJEDNOSTI (V.1 do V.3)</b>	<b>0</b>	<b>0</b>
	1. Fer vrijednost financijske imovine raspoložive za prodaju	0	0
	2. Učinkoviti dio zaštite novčanih tokova	0	0
	3. Učinkoviti dio zaštite neto ulaganja u inozemstvu	0	0
<b>VI</b>	<b>ZADRŽANA DOBIT ILI PRENESENI GUBITAK</b>	<b>138.183</b>	<b>403.270</b>
	1. Zadržana dobit	138.183	403.270
	2. Preneseni gubitak	0	0
<b>VII</b>	<b>DOBIT ILI GUBITAK POSLOVNE GODINE</b>	<b>265.087</b>	<b>44.522</b>
	1. Dobit poslovne godine	265.087	44.522
	2. Gubitak poslovne godine	0	0
<b>VIII</b>	<b>MANJINSKI (NEKONTROLIRAJUĆI) INTERES</b>	<b>0</b>	<b>0</b>
<b>B</b>	<b>REZERVIRANJA (B.1. do B.6.)</b>	<b>163.000</b>	<b>225.652</b>
	1. Rezerviranja za mirovine, otpremnine i slične obveze	163.000	225.652
	2. Rezerviranja za porezne obveze	0	0
	3. Rezerviranja za započete sudske sporove	0	0
	4. Rezerviranja za troškove obnavljanja prirodnih bogatstava	0	0
	5. Rezerviranja za troškove u jamstvenim rokovima	0	0
	6. Druga rezerviranja	0	0
<b>C</b>	<b>DUGOROČNE OBVEZE (C.1. do C.11.)</b>	<b>21.457.510</b>	<b>18.839.213</b>
	1. Obveze prema poduzetnicima unutar grupe	0	0
	2. Obveze za zajmove, depozite i slično poduzetnika unutar grupe	0	0
	3. Obveze prema društvima povezanim sudjelujućim interesom	0	0
	4. Obveze za zajmove, depozite i slično društava povezanih sudjelujućim interesom	0	0
	5. Obveze za zajmove, depozite i slično	0	0
	6. Obveze prema bankama i drugim financijskim institucijama	21.457.510	18.839.213
	7. Obveze za predujmove	0	0
	8. Obveze prema dobavljačima	0	0
	9. Obveze po vrijednosnim papirima	0	0
	10. Ostale dugoročne obveze	0	0
	11. Odgođena porezna obveza	0	0



Oznaka pozicije	Naziv pozicije	Prethodna godina	Tekuća godina
<b>D</b>	<b>KRATKOROČNE OBVEZE (D.1. do D.14.)</b>	<b>8.418.705</b>	<b>5.298.226</b>
1.	Obveze prema poduzetnicima unutar grupe	0	0
2.	Obveze za zajmove, depozite i slično poduzetnika unutar grup	0	0
3.	Obveze prema društvima povezanim sudjelujućim interesom	0	0
4.	Obveze za zajmove, depozite i slično društava povezanih sudjelujućim interesom	0	0
5.	Obveze za zajmove, depozite i slično	0	0
6.	Obveze prema bankama i drugim financijskim institucijama	0	0
7.	Obveze za predujmove	0	0
8.	Obveze prema dobavljačima	3.101.073	968.862
9.	Obveze po vrijednosnim papirima	0	0
10.	Obveze prema zaposlenicima	483.672	462.367
11.	Obveze za poreze, doprinose i slična davanja	272.095	450.556
12.	Obveze s osnove udjela u rezultatu	0	0
13.	Obveze po osnovi dugotrajne imovine namijenjene prodaji	0	0
14.	Ostale kratkoročne obveze	4.561.865	3.416.441
<b>E</b>	<b>ODGOĐENO PLAĆANJE TROŠKOVA I PRIHOD BUDUĆEG RAZDOBLJA</b>	<b>288.361.965</b>	<b>297.477.429</b>
<b>F</b>	<b>UKUPNO - PASIVA (A+B+C+D+E)</b>	<b>369.584.484</b>	<b>373.068.346</b>
<b>G</b>	<b>IZVANBILANČNI ZAPISI</b>	<b>0</b>	<b>0</b>

voditelj računovodstva



Edi Jelenković



zakonski predstavnik poduzetnika



Grgo Peronja

pečat Porezne uprave	datum primitka	kontrolirao-la

U ZADAR, dana 20.04.2018.

# RAČUN DOBITI I GUBITKA

Obrazac POD-RDG

od 1.1.2017

do

31.12.2017

iznosi u kunama bez lipa

Naziv pozicije	AOP oznaka	Rbr bilješke	Prethodna godina	
1	2	3	4	5
I. POSLOVNI PRIHODI (AOP 126 do 130)	125	4.1.1.1	33.319.855	37.642.848
1. Prihodi od prodaje s poduzetnicima unutar grupe	126		2.562.613	2.564.512
2. Prihodi od prodaje (izvan grupe)	127		1.110.769	1.010.086
3. Prihodi na temelju upotrebe vlastitih proizvoda, robe	128		0	0
4. Ostali poslovni prihodi s poduzetnicima unutar grup	129		11.689.443	15.754.815
5. Ostali poslovni prihodi (izvan grupe)	130		17.957.030	18.313.435
II. POSLOVNI RASHODI (AOP 132+133+137+141+142+143+146+153)	131		32.580.829	37.528.560
1. Promjena vrijednosti zaliha proizvodnje u tijeku i gotovih proizvoda	132		0	0
2. Materijalni troškovi (134 do 136)	133		8.584.742	10.730.122
a) Troškovi sirovina i materijala	134		3.954.730	5.298.442
b) Troškovi prodane robe	135		0	0
c) Ostali vanjski troškovi	136		4.630.012	5.431.680
3. Troškovi osoblja (138 do 140)	137		8.427.338	9.223.496
a) Neto plaće i nadnice	138		5.327.406	5.829.933
b) Troškovi poreza i doprinosa iz plaća	139		1.869.536	2.043.876
c) Doprinosi na plaće	140		1.230.396	1.349.687
4. Amortizacija	141		13.583.243	14.915.769
5. Ostali troškovi	142		1.191.741	1.507.754
6. Vrijednosno usklađivanje (144+145)	143		123.492	504.358
a) Dugotrajne imovine osim financijske	144		0	0
b) Kratkotrajne imovine osim financijske	145		123.492	504.358
7. Rezerviranja (AOP 147 do 152)	146		163.000	217.067
a) Rezerviranja za mirovine, otpremnine i slične obv	147		163.000	217.067
b) Rezerviranja za porezne obveze	148		0	0
c) Rezerviranja za započete sudske sporove	149		0	0
d) Rezerviranja za troškove obnavljanja prirodnih bo	150		0	0
e) Rezerviranja za troškove u jamstvenim rokovima	151		0	0
f) Druga rezerviranja	152		0	0
8. Ostali poslovni rashodi	153		507.273	429.994
III. FINANCIJSKI PRIHODI (AOP 155 do 164)	154	4.1.1.2	201.159	81.525

1. Prihodi od ulaganja u udjele (dionice) poduzetnika u	155		0	0
2. Prihodi od ulaganja u udjele (dionice) društava pove	156		0	0
3. Prihodi od ostalih dugotrajnih financijskih ulaganja i	157		0	0
4. Ostali prihodi s osnove kamata iz odnosa s poduzet	158		0	0
5. Tečajne razlike i ostali financijski prihodi iz odnosa s	159		0	0
6. Prihodi od ostalih dugotrajnih financijskih ulaganja i	160		0	0
7. Ostali prihodi s osnove kamata	161		143.923	77.054
8. Tečajne razlike i ostali financijski prihodi	162		0	0
9. Nerealizirani dobiti (prihodi) od financijske imovine	163		0	0
10. Ostali financijski prihodi	164		57.236	4.471
IV. FINANCIJSKI RASHODI (AOP 166 do 172)	165		675.097	151.290
1. Rashodi s osnove kamata i slični rashodi s poduzet	166		0	0
2. Tečajne razlike i drugi rashodi s poduzetnicima unu	167		0	0
3. Rashodi s osnove kamata i slični rashodi	168		675.097	151.290
4. Tečajne razlike i drugi rashodi	169		0	0
5. Nerealizirani gubici (rashodi) od financijske imovine	170		0	0
6. Vrijednosna usklađenja financijske imovine (neto)	171		0	0
7. Ostali financijski rashodi	172		0	0
V. UDIO U DOBITI OD DRUŠTAVA POVEZANIH SUDJELUJUĆ	173		0	0
VI. UDIO U DOBITI OD ZAJEDNIČKIH POTHVATA	174		0	0
VII. UDIO U GUBITKU OD DRUŠTAVA POVEZANIH SUDJ	175		0	0
VIII. UDIO U GUBITKU OD ZAJEDNIČKIH POTHVATA	176		0	0
IX. UKUPNI PRIHODI (AOP 125+154+173 + 174)	177		33.521.014	37.724.373
X. UKUPNI RASHODI (AOP 131+165+175 + 176)	178		33.255.926	37.679.850
XI. DOBIT ILI GUBITAK PRIJE OPOREZIVANJA (AOP 177-178)	179		265.088	44.523
1. Dobit prije oporezivanja (AOP 177-178)	180		265.088	44.523
2. Gubitak prije oporezivanja (AOP 178-177)	181		0	0
XII. POREZ NA DOBIT	182		0	0
XIII. DOBIT ILI GUBITAK RAZDOBLJA (AOP 179-182)	183		265.088	44.523
1. Dobit razdoblja (AOP 179-182)	184		265.088	44.523
2. Gubitak razdoblja (AOP 182-179)	185		0	0
<b>PREKINUTO POSLOVANJE</b> (popunjava poduzetnik obveznika MSFI-a samo ako ima prekinuto poslovanje)				
XIV. DOBIT ILI GUBITAK PREKINUTOG POSLOVANJA PR	186		0	0
1. Dobit prekinutog poslovanja prije oporezivanja	187		0	0
2. Gubitak prekinutog poslovanja prije oporezivanja	188		0	0
XV. POREZ NA DOBIT PREKINUTOG POSLOVANJA	189		0	0
1. Dobit prekinutog poslovanja za razdoblje (AOP 186	190		0	0
2. Gubitak prekinutog poslovanja za razdoblje (AOP 1	191		0	0

<b>UKUPNO POSLOVANJE</b> (popunjava samo poduzetnik obveznik MSFI-a koji ima prekinuto poslovanje)				
XVI DOBIT ILI GUBITAK PRIJE OPOREZIVANJA (AOP 179+186)	192		265.088	44.523
1. Dobit prije oporezivanja (AOP 192)	193		265.088	44.523
2. Gubitak prije oporezivanja (AOP 192)	194		0	0
XVII POREZ NA DOBIT (AOP 182+189)	195		0	0
XVIII DOBIT ILI GUBITAK RAZDOBLJA (AOP 192-195)	196		265.088	44.523
1. Dobit razdoblja (AOP 192-195)	197		265.088	44.523
2. Gubitak razdoblja (AOP 195-192)	198		0	0
<b>DODATAK RDG-u</b> (popunjava poduzetnik koji sastavlja konsolidirani godišnji financijski izvještaj)				
XIX DOBIT ILI GUBITAK RAZDOBLJA (AOP 200+201)	199		0	0
1. Pripisana imateljima kapitala matice	200		0	0
2. Pripisana manjinskom interesu	201		0	0
<b>IZVJEŠTAJ O OSTALOJ SVEOBUHVAATNOJ DOBITI</b> (popunjava poduzetnik obveznik primjene MSFI-a)				
I. DOBIT ILI GUBITAK RAZDOBLJA	202		0	0
II. OSTALA SVEOBUH DOBIT/GUBITAK PRIJE POREZA (AOP 204 do 211)	203		0	0
1. Tečajne razlike iz preračuna inozemnog poslovanja	204		0	0
2. Promjene revalorizacijskih rezervi dugotrajne materijalne i nematerijalne imovine	205		0	0
3. Dobit ili gubitak s osnove ponovnog vrednovanja financijske imovine raspoložive za prodaju	206		0	0
4. Dobit ili gubitak s osnove učinkovite zaštite novčanih tokova	207		0	0
5. Dobit ili gubitak s osnove učinkovite zaštite neto ulaganja u inozemstvu	208		0	0
6. Udio u ostaloj sveobuhvatnoj dobiti/gubitku društava povezanih sudjelujućim interesom	209		0	0
7. Aktuarski dobici/gubici po planovima definiranih primanja	210		0	0
8. Ostale nevladničke promjene kapitala	211		0	0
III. POREZ NA OSTALU SVEOBUHVAATNU DOBIT RAZDOBLJA	212		0	0
IV. NETO OSTALA SVEOBUHVAATNA DOBIT ILI GUBITAK RAZDOBLJA (AOP 203-212)	213		0	0
V. SVEOBUHVAATNA DOBIT ILI GUBITAK RAZDOBLJA (202+213)	214		0	0
<b>DODATAK Izvještaju</b> o ostaloj sveobuhvatnoj dobiti (popunjava poduzetnik koji sastavlja konsolidirani godišnji financijski izvještaj)				
VI. SVEOBUHVAATNA DOBIT ILI GUBITAK RAZDOBLJA	215		0	0
1. Pripisana imateljima kapitala matice	216		0	0
2. Pripisana manjinskom (nekontrolirajućem) interesu	217		0	0

U ZADAR

dana

20.04.2018.

Edi Jelenković  
voditelj računovodstva



Grgo Peronja



revizije financijskih izvještaja, posebne revizije, due dilligence, revizija projekata, uvidi u financijske izvještaje, izrada studija izvodljivosti i cost benefit analiza, predstečajne nagodbe, dokapitalizacije, planovi operativnog i financijskog restrukturiranja, poslovno savjetovanje

Meštrovićeva 16  
51 000 Rijeka, Croatia  
Tel +385 51 685 305  
Fax +385 51 632 531  
OIB:63878741442  
[info@medicom-revizija.hr](mailto:info@medicom-revizija.hr)  
[www.medicom-revizija.hr](http://www.medicom-revizija.hr)

---

**IZVJEŠTAJ O OBAVLJENOJ REVIZIJI  
TEMELJNIH FINACIJSKIH IZVJEŠTAJA  
ZA 2017. GODINU**

**ODVODNJA d.o.o.  
Zadar**

**Rijeka, svibanj 2018. godine**

**IZVJEŠTAJ O OBAVLJENOJ REVIZIJI TEMELJNIH  
FINANCIJSKIH IZVJEŠTAJA ZA 2017. GODINU**

**SADRŽAJ:**

	Stranica
• IZVJEŠĆE NEOVISNOG REVIZORA	1 – 3
• FINANCIJSKI IZVJEŠTAJI ZA 2017. GODINU	4
➤ Odgovornost za financijske izvještaje	4
➤ Bilanca na 31.12.2017. godine	5 - 7
➤ Račun dobiti i gubitka za 2017. godinu	8 – 9
➤ Izvještaj o novčanom tijeku (indirektna metoda) za razdoblje 01.01.- 31.12.2017.	10 - 11
➤ Izvještaj o promjenama kapitala za razdoblje 01.01.-31.12.2017.	12 - 13
➤ Bilješke i sažetak značajnijih računovodstvenih politika	14 – 33
• IZVJEŠĆE POSLOVODSTVA 2017. GODINU	34 - 51

## IZVJEŠĆE NEOVISNOG REVIZORA VLASNIKU ODVODNJA D.O.O. ZADAR

### Izvešće o reviziji godišnjih financijskih izvještaja

#### Mišljenje

Obavili smo reviziju godišnjih financijskih izvještaja Društva **ODVODNJA d.o.o. Zadar**, koji obuhvaćaju izvještaj o financijskom položaju (bilancu) na 31. prosinca 2017., račun dobiti i gubitka, izvještaj o novčanim tokovima, izvještaj o promjenama kapitala za tada završenu godinu te bilješke uz financijske izvještaje, uključujući i sažetak značajnih računovodstvenih politika.

Prema našem mišljenju, priloženi godišnji financijski izvještaji istinito i fer prikazuju financijski položaj Društva na 31. prosinca 2017., njegovu financijsku uspješnost i novčane tokove za tada završenu godinu u skladu sa Zakonom o računovodstvu i Hrvatskim standardima financijskog izvještavanja (HSFI-ima).

#### Osnova za mišljenje

Obavili smo našu reviziju u skladu sa Zakonom o računovodstvu, Zakonom o reviziji i Međunarodnim revizijskim standardima (MRevS-ima). Naše odgovornosti prema tim standardima su detaljnije opisane u našem izvješću neovisnog revizora u *odjeljku o revizorovim odgovornostima za reviziju godišnjih financijskih izvještaja*. Neovisni smo od Društva u skladu s Kodeksom etike za profesionalne računovođe (IESBA Kodeks) i ispunili smo naše ostale etičke odgovornosti u skladu s IESBA Kodeksom. Vjerujemo da su revizijski dokazi koje smo dobili dostatni i primjereni da osiguraju osnovu za naše mišljenje.

#### Ostale informacije u godišnjem izvješću

Uprava je odgovorna za ostale informacije. Ostale informacije sadrže informacije uključene u godišnje izvješće, ali ne uključuju godišnje financijske izvještaje i naše izvješće neovisnog revizora o njima.

Naše mišljenje o godišnjim financijskim izvještajima ne obuhvaća ostale informacije, osim u razmjeru u kojem je to izričito navedeno u dijelu našeg izvješća neovisnog revizora pod naslovom *Izvešće o drugim zakonskim zahtjevima*, i mi ne izražavamo bilo koji oblik zaključka s izražavanjem uvjerenja o njima.

U vezi s našom revizijom godišnjih financijskih izvještaja, naša je odgovornost pročitati ostale informacije i, u provođenju toga, razmotriti jesu li ostale informacije značajno proturječne godišnjim financijskim izvještajima ili našim saznanjima stečenih u reviziji ili se drugačije čini da su značajno pogrešno prikazane. Ako, temeljeno na poslu kojeg smo obavili, zaključimo da postoji značajni pogrešni prikaz tih ostalih informacija, od nas se zahtijeva da izvijestimo tu činjenicu. U tom smislu mi nemamo nešto za izvijestiti.

#### Odgovornosti uprave i onih koji su zaduženi za upravljanje za godišnje financijske izvještaje

Uprava je odgovorna za sastavljanje godišnjih financijskih izvještaja koji daju istinit i fer prikaz u skladu s HSFI-ima, i za one interne kontrole za koje uprava odredi da su potrebne za omogućavanje sastavljanja godišnjih financijskih izvještaja koji su bez značajnog pogrešnog prikaza uslijed prijevare ili pogreške.

U sastavljanju godišnjih financijskih izvještaja, uprava je odgovorna za procjenjivanje sposobnosti Društva da nastavi s poslovanjem po vremenski neograničenom poslovanju, objavljivanje, ako je primjenjivo, pitanja povezanih s vremenski neograničenim poslovanjem i korištenjem računovodstvene osnove utemeljene na vremenskoj neograničenosti poslovanja, osim ako uprava ili namjerava likvidirati Društvo ili prekinuti poslovanje ili nema realne alternative nego da to učini.

Oni koji su zaduženi za upravljanje su odgovorni za nadziranje procesa financijskog izvještavanja kojeg je ustanovilo Društvo.

### **Revizorove odgovornosti za reviziju godišnjih financijskih izvještaja**

Naši ciljevi su steći razumno uvjerenje o tome jesu li godišnji financijski izvještaji kao cjelina bez značajnog pogrešnog prikaza uslijed prijave ili pogreške i izdati izvješće neovisnog revizora koje uključuje naše mišljenje. Razumno uvjerenje je viša razina uvjerenja, ali nije garancija da će revizija obavljena u skladu s MRevS-ima uvijek otkriti značajno pogrešno prikazivanje kada ono postoji. Pogrešni prikazi mogu nastati uslijed prijave ili pogreške i smatraju se značajni ako se razumno može očekivati da, pojedinačno ili u zbroju, utječu na ekonomske odluke korisnika donijete na osnovi tih godišnjih financijskih izvještaja.

Kao sastavni dio revizije u skladu s MRevS-ima, stvaramo profesionalne prosudbe i održavamo profesionalni skepticizam tijekom revizije. Mi također:

- prepoznamo i procjenjujemo rizike značajnog pogrešnog prikaza godišnjih financijskih izvještaja, zbog prijave ili pogreške, oblikujemo i obavljamo revizijske postupke kao reakciju na te rizike i pribavljamo revizijske dokaze koji su dostatni i primjereni da osiguraju osnovu za naše mišljenje. Rizik neotkrivanja značajnog pogrešnog prikaza nastalog uslijed prijave je veći od rizika nastalog uslijed pogreške, jer prijevera može uključiti tajne sporazume, krivotvorenje, namjerno ispuštanje, pogrešno prikazivanje ili zaoblavanje internih kontrola.
- stječemo razumijevanje internih kontrola relevantnih za reviziju kako bismo oblikovali revizijske postupke koji su primjereni u danim okolnostima, ali ne i za svrhu izražavanja mišljenja o učinkovitosti internih kontrola Društva.
- ocjenjujemo primjerenost korištenih računovodstvenih politika i razumnost računovodstvenih procjena i povezanih objava koje je stvorila uprava.
- zaključujemo o primjerenosti korištene računovodstvene osnove utemeljene na vremenskoj neograničenosti poslovanja koju koristi uprava i, temeljeno na pribavljenim revizijskim dokazima, zaključujemo o tome postoji li značajna neizvjesnost u vezi s događajima ili okolnostima koji mogu stvarati značajnu sumnju u sposobnost Društva da nastavi s poslovanjem po vremenski neograničenom poslovanju. Ako zaključimo da postoji značajna neizvjesnost, od nas se zahtijeva da skrenemo pozornost u našem izvješću neovisnog revizora na povezane objave u godišnjim financijskim izvještajima ili, ako takve objave nisu odgovarajuće, da modificiramo naše mišljenje. Naši zaključci se temelje na revizijskim dokazima pribavljenim sve do datuma našeg izvješća neovisnog revizora. Međutim, budući događaji ili uvjeti mogu uzrokovati da Društvo prekine s nastavljanjem poslovanja po vremenski neograničenom poslovanju.
- ocjenjujemo cjelokupnu prezentaciju, strukturu i sadržaj godišnjih financijskih izvještaja, uključujući i objave, kao i odražavaju li godišnji financijski izvještaji transakcije i događaje na kojima su zasnovani na način kojim se postiže fer prezentacija.

Mi komuniciramo s onima koji su zaduženi za upravljanje u vezi s, između ostalih pitanja, planiranim djelokrugom i vremenskim rasporedom revizije i važnim revizijskim nalazima, uključujući i u vezi sa značajnim nedostacima u internim kontrolama koji su otkriveni tijekom naše revizije.



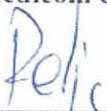
## Izješće o drugim zakonskim zahtjevima


1. Prema našem mišljenju, temeljeno na poslovima koje smo obavili tijekom revizije, informacije u priloženom izvješću posloводства Društva za 2017. godinu usklađene su s priloženim godišnjim financijskim izvješćajima Društva za 2017. godinu.
2. Prema našem mišljenju, temeljeno na poslovima koje smo obavili tijekom revizije, priloženo izvješće posloводства Društva za 2017. godinu je sastavljeno u skladu sa Zakonom o računovodstvu.
3. Na temelju poznavanja i razumijevanja poslovanja Društva i njegova okruženja stečenog u okviru revizije, nismo ustanovili da postoje značajni pogrešni prikazi u izvješću posloводства Društva.

**Medicom d.o.o.**  
Meštrovićeva 16  
51 000 Rijeka  
Hrvatska

**Rijeka, 14. svibnja 2018.**

U ime i za Medicom d.o.o.

  
\_\_\_\_\_  
Relja Paškvan  
Član Uprave

  
\_\_\_\_\_  
Marin Mijolović  
Član Uprave

**Medicom d.o.o.**

  
\_\_\_\_\_  
Marin Mijolović  
Ovlašteni revizor

**FINANCIJSKI IZVJEŠTAJI ODVODNJA d.o.o. ZADAR ZA 2017.  
GODINU**

***Odgovornost za financijske izvještaje***

Temeljem hrvatskog Zakona o računovodstvu (NN 78/15, 134/15, 120/16), Uprava je dužna osigurati da financijski izvještaji za svaku financijsku godinu budu pripremljeni u skladu s Hrvatskim standardima financijskog izvještavanja (HSFI) objavljenim u Narodnim Novinama Republike Hrvatske (NN 86/15) i u skladu s Pravilnikom o strukturi i sadržaju godišnjih financijskih izvještaja (NN 95/16).

Financijski izvještaji sadrže:

- Bilancu na dan 31.12.2017. godine,
- Račun dobiti i gubitka za razdoblje 01.01.2017. – 31.12.2017. godine,
- Izvještaj o novčanom tijeku za razdoblje 01.01.2017. – 31.12.2017. godine,
- Izvještaj o promjenama kapitala za razdoblje 01.01.2017. – 31.12.2017. godine,
- Bilješke i sažetak značajnijih računovodstvenih politika uz financijske izvještaje.
- Izvješće posloводства za 2017. godinu

Nakon provedbe ispitivanja, Uprava opravdano očekuje da Društvo ima odgovarajuća sredstva za nastavak poslovanja u doglednoj budućnosti. Iz navedenog razloga, Uprava i dalje prihvaća načelo trajnosti poslovanja pri izradi financijskih izvještaja.

Odgovornosti Uprave pri izradi financijskih izvještaja obuhvaćaju:


- da se odaberu i potom dosljedno primjenjuju odgovarajuće računovodstvene politike;
- da prosudbe i procjene budu razumne i oprezne;
- da se primjenjuju važeći računovodstveni standardi, a svako značajno odstupanje obznani i objasni u financijskim izvještajima; te
- da se financijski izvještaji pripreme po načelu trajnosti poslovanja, osim ako je neprimjereno pretpostaviti da će Društvo nastaviti svoje poslovne aktivnosti.

Uprava je odgovorna za vođenje ispravnih računovodstvenih evidencija, koje će u bilo koje doba s prihvatljivom točnošću odražavati financijski položaj Društva, kao i njihovu usklađenost s hrvatskim Zakonom o računovodstvu (NN 78/15, 134/15, 120/16). Uprava je također odgovorna za čuvanje imovine Društva, te stoga i za poduzimanje razumnih mjera radi sprečavanja i otkrivanja pronevjera i ostalih nezakonitosti.

Ove financijske izvještaje odobrila je Uprava na dan 20. travnja 2018. godine i potpisani su od strane:

ODVODNJA d.o.o.  
Hrvatskog sabora 2D  
Zadar



  
Grgo Peronja, mag.ing.aedif.  
član uprave

**BILANCA**

na dan 31.12.2017. godine

		u kn		
<b>AKTIVA</b>		<b>Bilj.</b>	<b>31.12.2016.</b>	<b>31.12.2017.</b>
<b>A) POTRAŽIVANJA ZA UPISANI A NEUPLAĆENI KAPITAL</b>				
<b>B) DUGOTRAJNA IMOVINA</b>			<b>331.442.969</b>	<b>336.554.276</b>
<b>I. NEMATERIJALNA IMOVINA</b>		<b>5.</b>	<b>1.364.434</b>	<b>3.047.432</b>
1.	Izdaci za razvoj			214.640
2.	Koncesije, patenti, licencije, robne i usl. marke, softver i ost. prava		253.918	208.146
3.	Goodwill			
4.	Predujmovi za nabavu nematerijalne imovine			
5.	Nematerijalna imovina u pripremi		1.110.516	2.624.646
6.	Ostala nematerijalna imovina			
<b>II. MATERIJALNA IMOVINA</b>		<b>6.</b>	<b>329.644.688</b>	<b>333.072.997</b>
1.	Zemljište		0	135.200
2.	Građevinski objekti		162.753.999	184.736.783
3.	Postrojenja i oprema		25.154.250	26.662.316
4.	Alati, pogonski inventar i transportna imovina		1.613.529	705.625
5.	Biološka imovina			
6.	Predujmovi za materijalnu imovinu		262.900	19.896
7.	Materijalna imovina u pripremi		139.855.623	120.810.739
8.	Ostala materijalna imovina		4.387	2.438
9.	Ulaganje u nekretnine			
<b>III. DUGOTRAJNA FINACIJSKA IMOVINA</b>		<b>7.</b>	<b>433.847</b>	<b>433.847</b>
1.	Ulaganja u udjele (dionice) poduzetnika unutar grupe			
2.	Ulaganja u ostale vrijednosne papire poduzetnika unutar grupe			
3.	Dani zajmovi, depoziti i slično poduzetnicima unutar grupe			
4.	Ulaganja u udjele (dionice) društava povezanih sud. int.		433.847	433.847
5.	Ulaganja u ostale vrijednosne papire društava povezanih sud. int.			
6.	Dani zajmovi, depoziti i slično društvima povezanim sud. int.			
7.	Ulaganja u vrijednosne papire			
8.	Dani zajmovi, depoziti i slično			
9.	Ostala ulaganja koja se obračunavaju metodom udjela			
10.	Ostala dugotrajna financijska imovina			
<b>IV. POTRAŽIVANJA</b>			<b>0</b>	<b>0</b>
1.	Potraživanja od poduzetnika unutar grupe			
2.	Potraživanja od društava povezanih sudjelujućim interesom			
3.	Potraživanja od kupaca			
4.	Ostala potraživanja			
<b>V. ODGOĐENA POREZNA IMOVINA</b>				
<b>C) KRATKOTRAJNA IMOVINA</b>			<b>38.141.515</b>	<b>36.514.070</b>
<b>I. ZALIHE</b>		<b>8.</b>	<b>0</b>	<b>0</b>
1.	Sirovine i materijal			
2.	Proizvodnja u tijeku			
3.	Gotovi proizvodi			
4.	Trgovačka roba			
5.	Predujmovi za zalihe			
6.	Dugotrajna imovina namijenjena prodaji			
7.	Biološka imovina			
<b>II. POTRAŽIVANJA</b>		<b>9.</b>	<b>24.135.072</b>	<b>24.260.562</b>
1.	Potraživanja od poduzetnika unutar grupe			
2.	Potraživanja od društava povezanih sudjelujućim interesom			
3.	Potraživanja od kupaca		13.981.724	16.426.159
4.	Potraživanja od zaposlenika i članova poduzetnika			
5.	Potraživanja od države i drugih institucija		10.073.803	7.834.403
6.	Ostala potraživanja		79.545	
<b>III. KRATKOTRAJNA FINACIJSKA IMOVINA</b>			<b>6.109.874</b>	<b>0</b>
1.	Ulaganja u udjele (dionice) poduzetnika unutar grupe			
2.	Ulaganja u ostale vrijednosne papire poduzetnika unutar grupe			
3.	Dani zajmovi, depoziti i slično poduzetnicima unutar grupe			
4.	Ulaganja u udjele (dionice) društava povezanih sud. int.			
5.	Ulaganja u ostale vrijednosne papire društava povezanih sud. int.			

**ODVODNJA D.O.O. ZADAR****BILANCA**

na dan 31.12.2017. godine

		u kn		
<b>AKTIVA</b>		Bilj.	31.12.2016.	31.12.2017.
6. Dani zajmovi, depoziti i slično društvima povezanim sud. int.				
7. Ulaganja u vrijednosne papire				
8. Dani zajmovi, depoziti i slično				
9. Ostala financijska imovina			6.109.874	
<b>IV. NOVAC U BANCII BLAGAJNI</b>		<b>10.</b>	<b>7.896.569</b>	<b>12.253.508</b>
<b>D) PLAĆENI TROŠKOVI BUD. RAZDOBLJA I OBR. PRIHODI</b>			<b>0</b>	<b>0</b>
<b>E) UKUPNO AKTIVA</b>			<b>369.584.484</b>	<b>373.068.346</b>
<b>F) IZVANBILANČNI ZAPISI</b>			<b>0</b>	<b>0</b>

**BILANCA (nastavak)**

na dan 31.12.2017. godine

		u kn		
<b>PASIVA</b>		Bilj.	31.12.2016.	31.12.2017.
<b>A) KAPITAL I REZERVE</b>		<b>11.</b>	<b>51.183.304</b>	<b>51.227.826</b>
<b>I. TEMELJNI (UPISANI) KAPITAL</b>			<b>50.606.100</b>	<b>50.606.100</b>
<b>II. KAPITALNE REZERVE</b>			<b>0</b>	<b>0</b>
<b>III. REZERVE IZ DOBITI</b>			<b>173.934</b>	<b>173.934</b>
1. Zakonske rezerve				
2. Rezerve za vlastite dionice				
3. Vlastite dionice i udjeli (odbitna stavka)				
4. Statutarne rezerve				
5. Ostale rezerve			173.934	173.934
<b>IV. REVALORIZACIJSKE REZERVE</b>			<b>0</b>	<b>0</b>
<b>V. REZERVE FER VRIJEDNOSTI</b>			<b>0</b>	<b>0</b>
1. Fer vrijednost financijske imovine raspoložive za prodaju				
2. Učinkoviti dio zaštite novčanih tokova				
3. Učinkoviti dio zaštite neto ulaganja u inozemstvu				
<b>VI. ZADRŽANA DOBIT ILI PRENESENI GUBITAK</b>			<b>138.183</b>	<b>403.270</b>
1. Zadržana dobit			138.183	403.270
2. Preneseni gubitak				
<b>VII. DOBIT ILI GUBITAK POSLOVNE GODINE</b>			<b>265.087</b>	<b>44.522</b>
1. Dobit poslovne godine			265.087	44.522
2. Gubitak poslovne godine				
<b>VIII. MANJINSKI (NEKONTROLIRAJUĆI) INTERES</b>			<b>0</b>	<b>0</b>
<b>B) REZERVIRANJA</b>		<b>12.</b>	<b>163.000</b>	<b>225.652</b>
1. Rezerviranja za mirovine, otpremnine i slične obveze			163.000	225.652
2. Rezerviranja za porezne obveze				
3. Rezerviranja za započete sudske sporove				
4. Rezerviranja za troškove obnavljanja prirodnih bogatstava				
5. Rezerviranja za troškove u jamstvenim rokovima				
6. Druga rezerviranja				
<b>C) DUGOROČNE OBVEZE</b>		<b>13.</b>	<b>21.457.510</b>	<b>18.839.213</b>
1. Obveze prema poduzetnicima unutar grupe				
2. Obveze za zajmove, depozite i slično poduzetnika unutar grupe				
3. Obveze prema društvima povezanim sudjelujućim interesom				
4. Obveze za zajmove, depozite i slično društava povezanih sud. int.				
5. Obveze za zajmove, depozite i slično				
6. Obveze prema bankama i drugim financijskim institucijama			21.457.510	18.839.213
7. Obveze za predujmove				
8. Obveze prema dobavljačima				
9. Obveze po vrijednosnim papirima				
10. Ostale dugoročne obveze				
11. Odgođena porezna obveza				
<b>D) KRATKOROČNE OBVEZE</b>		<b>14.</b>	<b>8.418.705</b>	<b>5.298.226</b>

**BILANCA (nastavak)**

na dan 31.12.2017. godine

		u kn	
PASIVA	Bilj.	31.12.2016.	31.12.2017.
1. Obveze prema poduzetnicima unutar grupe			
2. Obveze za zajmove, depozite i slično poduzetnika unutar grupe			
3. Obveze prema društvima povezanim sudjelujućim interesom			
4. Obveze za zajmove, depozite i slično društava povezanih sud. int.			
5. Obveze za zajmove, depozite i slično			
6. Obveze prema bankama i drugim financijskim institucijama			
7. Obveze za predujmove			
8. Obveze prema dobavljačima		3.101.073	968.862
9. Obveze po vrijednosnim papirima			
10. Obveze prema zaposlenicima		483.672	462.367
11. Obveze za poreze, doprinose i sličana davanja		272.095	450.556
12. Obveze s osnove udjela u rezultatu			
13. Obveze po osnovi dugotrajne imovine namijenjene prodaji			
14. Ostale kratkoročne obveze		4.561.865	3.416.441
<b>E) ODG. PLAĆANJE TROŠKOVA I PRIHOD BUD. RAZDOBLJA</b>	<b>15.</b>	<b>288.361.965</b>	<b>297.477.429</b>
<b>F) UKUPNO – PASIVA</b>		<b>369.584.484</b>	<b>373.068.346</b>
<b>G) IZVANBILANČNI ZAPISI</b>		<b>0</b>	<b>0</b>

Član Uprave:

Grgo Peronja, mag.ing.aedif.



**RAČUN DOBITI I GUBITKA**

za razdoblje 01.01. - 31.12.2017. godine

u kn

NAZIV POZICIJE	Bilj.	2016.	2017.
<b>I. POSLOVNI PRIHODI</b>	<b>16.</b>	<b>33.319.855</b>	<b>37.642.848</b>
1. Prihodi od prodaje s poduzetnicima unutar grupe		2.562.613	2.564.512
2. Prihodi od prodaje (izvan grupe)		1.110.769	1.010.086
3. Prihodi na temelju upotrebe vlastitih proizvoda, robe i usluga			
4. Ostali poslovni prihodi s poduzetnicima unutar grupe		11.689.443	15.754.815
5. Ostali poslovni prihodi (izvan grupe)		17.957.030	18.313.435
<b>II. POSLOVNI RASHODI</b>	<b>18.</b>	<b>32.580.829</b>	<b>37.528.560</b>
1. Promjene vrijednosti zaliha proizvodnje u tijeku i gotovih proizvoda			
2. Materijalni troškovi		8.584.742	10.730.122
a) Troškovi sirovina i materijala		3.954.730	5.298.442
b) Troškovi prodane robe		0	0
c) Ostali vanjski troškovi		4.630.012	5.431.680
3. Troškovi osoblja		8.427.338	9.223.496
a) Neto plaće i nadnice		5.327.406	5.829.933
b) Troškovi poreza i doprinosa iz plaća		1.869.536	2.043.876
c) Doprinosi na plaće		1.230.396	1.349.687
4. Amortizacija		13.583.243	14.915.769
5. Ostali troškovi		1.191.741	1.507.754
6. Vrijednosna usklađenja		123.492	504.358
a) dugotrajne imovine osim financijske imovine			
b) kratkotrajne imovine osim financijske imovine		123.492	504.358
7. Rezerviranja		163.000	217.067
a) Rezerviranja za mirovine, otpremnine i slične obveze		163.000	217.067
b) Rezerviranja za porezne obveze			
c) Rezerviranja za započete sudske sporove			
d) Rezerviranja za troškove obnavljanja prirodnih bogatstava			
e) Rezerviranja za troškove u jamstvenim rokovima			
f) Druga rezerviranja			
8. Ostali poslovni rashodi		507.273	429.994
<b>III. FINANCIJSKI PRIHODI</b>	<b>17.</b>	<b>201.159</b>	<b>81.525</b>
1. Prihodi od ulaganja u udjele (dionice) poduzetnika unutar grupe			
2. Prihodi od ulaganja u udjele (dionice) društava povezanih sud. int.			
3. Prihodi od ostalih dug. financijskih ulaganja i zajmova pod. unutar grupe			
4. Ostali prihodi s osnove kamata iz odnosa s pod. unutar grupe			
5. Tečajne razlike i ostali financijski prihodi iz odnosa s pod. unutar grupe			
6. Prihodi od ostalih dugotrajnih financijskih ulaganja i zajmova			
7. Ostali prihodi s osnove kamata		143.923	77.054
8. Tečajne razlike i ostali financijski prihodi			
9. Nerealizirani dobiti (prihodi) od financijske imovine			
10. Ostali financijski prihodi		57.236	4.471
<b>IV. FINANCIJSKI RASHODI</b>	<b>19.</b>	<b>675.097</b>	<b>151.290</b>
1. Rashodi s osnove kamata i slični rashodi s poduzetnicima unutar grupe			
2. Tečajne razlike i drugi rashodi s poduzetnicima unutar grupe			
3. Rashodi s osnove kamata i slični rashodi		675.097	151.290
4. Tečajne razlike i drugi rashodi			
5. Nerealizirani gubici (rashodi) od financijske imovine			
6. Vrijednosna usklađenja financijske imovine (neto)			
7. Ostali financijski rashodi			
<b>V. UDIO U DOBITI OD DRUŠTAVA POVEZANIH SUD. INTERESOM</b>			
<b>VI. UDIO U DOBITI OD ZAJEDNIČKIH POTHVATA</b>			
<b>VII. UDIO U GUBITKU OD DRUŠTAVA POVEZANIH SUD. INTERESOM</b>			
<b>VIII. UDIO U GUBITKU OD ZAJEDNIČKIH POTHVATA</b>			
<b>IX. UKUPNI PRIHODI</b>		<b>33.521.014</b>	<b>37.724.373</b>
<b>X. UKUPNI RASHODI</b>		<b>33.255.926</b>	<b>37.679.850</b>

**RAČUN DOBITI I GUBITKA**

za razdoblje 01.01. - 31.12.2017. godine

		u kn		
	NAZIV POZICIJE	Bilj.	2016.	2017.
<b>XI. DOBIT ILI GUBITAK PRIJE OPOREZIVANJA</b>		<b>20.</b>	<b>265.088</b>	<b>44.523</b>
1. Dobit prije oporezivanja			265.088	44.523
2. Gubitak prije oporezivanja			0	0
<b>XII. POREZ NA DOBIT</b>		<b>21.</b>	<b>0</b>	<b>0</b>
<b>XIII. DOBIT ILI GUBITAK RAZDOBLJA</b>		<b>21.</b>	<b>265.088</b>	<b>44.523</b>
1. Dobit razdoblja			265.088	44.523
2. Gubitak razdoblja			0	0



Član Uprave:

Grgo Peronja, mag.ing.aedif.

**IZVJEŠTAJ O NOVČANIM TOKOVIMA - Indirektna metoda**  
 u razdoblju 01.01.2017. do 31.12.2017.

Naziv pozicije	Bilj.	Prethodna godina	Tekuća godina
<b>Novčani tokovi od poslovnih aktivnosti</b>			
1. Dobit prije oporezivanja		265.087	44.523
2. Usklađenja		14.400.909	15.711.430
a) Amortizacija		13.583.243	14.915.769
b) Dobici i gubici od prodaje i vrijednosna usklađenja dugotrajne materijalne i nematerijalne imovine		0	0
c) Dobici i gubici od prodaje i nerealizirani dobici i gubici i vrijednosno usklađenje financijske imovine		0	0
d) Prihodi od kamata i dividendi		-143.923	-77.054
e) Rashodi od kamata		675.097	151.290
f) Rezerviranja		163.000	217.067
g) Tečajne razlike (nerealizirane)		0	0
h) Ostala usklađenja za nenovčane transakcije i nerealizirane dobitke i gubitke		123.492	504.358
<b>I. Povećanje ili smanjenje novčanih tokova prije promjena u radnom kapitalu</b>		<b>14.665.996</b>	<b>15.755.953</b>
3. Promjene u radnom kapitalu		6.233.781	-3.267.099
a) Povećanje ili smanjenje kratkoročnih obveza		-8.035.153	3.120.479
b) Povećanje ili smanjenje kratkotrajnih potraživanja		1.658.337	-125.490
c) Povećanje ili smanjenje zaliha		0	0
d) Ostala povećanja ili smanjenja radnog kapitala		12.610.597	-6.262.088
<b>II. Novac iz poslovanja</b>		<b>20.899.777</b>	<b>12.488.854</b>
4. Novčani izdaci za kamate		-675.097	-151.290
5. Plaćeni porez na dobit		0	0
<b>A) NETO NOVČANI TOKOVI OD POSLOVNIH AKTIVNOSTI</b>		<b>20.224.680</b>	<b>12.337.564</b>
<b>Novčani tokovi od investicijskih aktivnosti</b>			
1. Novčani primici od prodaje dugotrajne materijalne i nematerijalne imovine		27.500	0
2. Novčani primici od prodaje financijskih instrumenata		0	0
3. Novčani primici od kamata		143.923	77.054
4. Novčani primici od dividendi		0	0
5. Novčani primici s osnove povrata danih zajmova i štednih uloga		0	6.131.788
6. Ostali novčani primici od investicijskih aktivnosti		0	0
<b>III. Ukupno novčani primici od investicijskih aktivnosti</b>		<b>171.423</b>	<b>6.208.842</b>
1. Novčani izdaci za kupnju dugotrajne materijalne i nematerijalne imovine		-9.864.310	-7.313.296
2. Novčani izdaci za stjecanje financijskih instrumenata		0	0
3. Novčani izdaci s osnove danih zajmova i štednih uloga za razdoblje		0	0
4. Stjecanje ovisnog društva, umanjeno za stečeni novac		0	0
5. Ostali novčani izdaci od investicijskih aktivnosti		0	0
<b>IV. Ukupno novčani izdaci od investicijskih aktivnosti</b>		<b>-9.864.310</b>	<b>-7.313.296</b>
<b>B) NETO NOVČANI TOKOVI OD INVESTICIJSKIH AKTIVNOSTI</b>		<b>-9.692.887</b>	<b>-1.104.454</b>
<b>Novčani tokovi od financijskih aktivnosti</b>			
1. Novčani primici od povećanja temeljnog (upisanog) kapitala		0	0
2. Novčani primici od izdavanja vlasničkih i dužničkih financijskih instrumenata		0	0
3. Novčani primici od glavnice kredita, pozajmica i drugih posudbi		776.128	0
4. Ostali novčani primici od financijskih aktivnosti		0	0
<b>V. Ukupno novčani primici od financijskih aktivnosti</b>		<b>776.128</b>	<b>0</b>
1. Novčani izdaci za otplatu glavnice kredita, pozajmica i drugih posudbi i dužničkih financijskih instrumenata		-10.649.539	-6.876.171
2. Novčani izdaci za isplatu dividendi		0	0
3. Novčani izdaci za financijski najam		0	0
4. Novčani izdaci za otkup vlastitih dionica i smanjenje temeljnog (upisanog) kapitala		0	0
5. Ostali novčani izdaci od financijskih aktivnosti		0	0
<b>VI. Ukupno novčani izdaci od financijskih aktivnosti</b>		<b>-10.649.539</b>	<b>-6.876.171</b>
<b>C) NETO NOVČANI TOKOVI OD FINACIJSKIH AKTIVNOSTI</b>		<b>-9.873.411</b>	<b>-6.876.171</b>



**IZVJEŠTAJ O NOVČANIM TOKOVIMA - Indirektna metoda**

u razdoblju 01.01.2017. do 31.12.2017.

Naziv pozicije	Bilj.	Prethodna godina	Tekuća godina
1. Nerealizirane tečajne razlike po novcu i novčanim ekvivalentima		0	0
<b>D) NETO POVEĆANJE ILI SMANJENJE NOVČANIH TOKOVA</b>		<b>658.382</b>	<b>4.356.939</b>
<b>E) NOVAC I NOVČANI EKVIVALENTI NA POČETKU RAZDOBLJA</b>		<b>7.238.191</b>	<b>7.896.569</b>
<b>F) NOVAC I NOVČANI EKVIVALENTI NA KRAJU RAZDOBLJA</b>		<b>7.896.573</b>	<b>12.253.508</b>



Član Uprave:

Grgo Peronja, mag.ing.aedif.

**ODVODNJA D.O.O. ZADAR**
**Izveštaj o promjenama kapitala**  
 za razdoblje od 01.01.2017. do 31.12.2017.

Opis pozicije	AOP	Rbr. bilj.	Raspodjeljivo (mateljima kapitala matice)														Manjinski interes	Ukupno kapital i rezerve
			Temeljni (upisani) kapital	Kapit. rezerva	Zakonske rezerve	Rezerve za vlastite dionice	VL dionice i udjeli (odb. stavka)	Statut. rezerve	Ostale rezerve	Revalor. rezerve	Per. vrijed. fin. im. rasp. za prodeju	Učinkoviti dio zaštite novč. tokova	Učinkoviti dio zaštite neto ulaganja u inoz.	Zadržane dobiti / pren. gubitak	Dobit / gubitak poslovne godine	Ukupno raspodjeljivo (mateljima kapitala matice)		
1	2	3	4	5	6	7	8	9	10	11	12	13	14	15	16	17 (4 do 7 + 8 + 9 do 16)	18	19 (17+18)
<b>Prethodno razdoblje</b>																		
<b>1. Stanje 1. siječnja prethodnog razdoblja</b>	01	11.	50.606.100						173.934					30.139	108.044	50.918.217		50.918.217
2. Promjene računovodstvenih politika	02															0		0
3. Ispravak pogreški	03															0		0
<b>4. Stanje 1. siječnja prethodnog razdoblja</b>	04	11.	50.606.100	0	0	0	0	0	173.934	0	0	0	0	30.139	108.044	50.918.217	0	50.918.217
5. Dobit/gubitak razdoblja	05														265.087	265.087		265.087
6. Tečajne razlike iz preračuna inozemnog poslovanja	06															0		0
7. Promjene revalorizacijskih rezervi dugotrajne materijalne i nematerijalne imovine	07															0		0
8. Dobitak ili gubitak s osnove naknadnog vrednovanja financijske imovine raspoložive za prodaju	08															0		0
9. Dobitak ili gubitak s osnove učinkovite zaštite novč.toka	09															0		0
10. Dobitak ili gubitak s osnove učinkovite zaštite neto ulaganja u inozemstvu	10															0		0
11. Udio u ostaloj sveobuhvatnoj dobiti/gubitku društava povezanih sudjelujućim interesom	11															0		0
12. Aktuarski dobiti/gubici po planovima definiranih primanja	12															0		0
13. Ostale nevlasničke promjene kapitala	13															0		0
14. Porez na transakcije priznate direktno u kapitalu	14															0		0
15. Povećanje/smanjenje temeljnog (upisanog) kapitala (osim reinvestiranjem dobiti i u postupku predst.nagodbe	15															0		0
16. Povećanje tem. (upisanog) kapitala reinv. dobiti	16															0		0
17. Povećanje tem. (upisanog) kapitala u postupku predst. nagodbe	17															0		0
18. Otkup vlastitih dionica/udjela	18															0		0
19. Isplata udjela u dobiti/dividende	19															0		0
20. Ostale raspodjele vlasnicima	20													108.044	-108.044	0		0
21. Prijenos u pozicije rezervi po godišnjem rasporedu	21															0		0
22. Povećanje rezervi u postupku predstečajne nagodbe	22															0		0
<b>23. Stanje 31. prosinca prethodnog razdoblja</b>	23	11.	50.606.100	0	0	0	0	0	173.934	0	0	0	0	138.183	265.087	51.183.304	0	51.183.304
<b>Tekuće razdoblje</b>																		
<b>1. Stanje 1. siječnja tekućeg razdoblja</b>	27	11.	50.606.100	0	0	0	0	0	173.934	0	0	0	0	138.183	265.087	51.183.304	0	51.183.304
2. Promjene računovodstvenih politika	28															0		0
3. Ispravak pogreški	29															0		0

**Medicom d.o.o.**

Izveštaj neovisnog revizora

Izveštaj o promjenama kapitala  
za razdoblje od 01.01.2017. do 31.12.2017.

Opis pozicije	AOP	Rbr. bilj.	Raspodjeljivo imateljima kapitala matice														Manjinski (nekont.) interes	Ukupno kapital i rezerve	
			Temeljni (upisani) kapital	Kapit. rezerva	Zakonske rezerve	Rezerve za vlastite dionice	VL dionice i udjeli (odb. stavka)	Statut. rezerve	Ostale rezerve	Revalor. rezerve	Fer vrijed. fin. im. rasp. za prodaju	Učinkoviti dio zaštite novč. tokova	Učinkoviti dio zaštite neto ulaganja u inoz.	Zadržana dobit / pren. gubitak	Dobit / gubitak poslovne godine	Ukupno raspodjeljivo imateljima kapitala matice			
1	2	3	4	5	6	7	8	9	10	11	12	13	14	15	16	17 (4 do 7 - 8 + 9 do 16)	18	19 (17+18)	
<b>4. Stanje 1. siječnja tekućeg razdoblja</b>	<b>30</b>	<b>11.</b>	<b>50.606.100</b>	<b>0</b>	<b>0</b>	<b>0</b>	<b>0</b>	<b>0</b>	<b>173.934</b>	<b>0</b>	<b>0</b>	<b>0</b>	<b>0</b>	<b>0</b>	<b>138.183</b>	<b>265.087</b>	<b>51.183.304</b>	<b>0</b>	<b>51.183.304</b>
5. Dobit/gubitak razdoblja	31															44.522	44.522		44.522
6. Tečajne razlike iz preračuna inozemnog poslovanja	32																0		0
7. Promjene revalorizacijskih rezervi dugotrajne materijalne i nematerijalne imovine	33																0		0
8. Dobitak ili gubitak s osnove naknadnog vrednovanja financijske imovine raspoložive za prodaju	34																0		0
9. Dobitak ili gubitak s osnove učinkovite zaštite novč. toka	35																0		0
10. Dobitak ili gubitak s osnove učinkovite zaštite neto ulaganja u inozemstvu	36																0		0
11. Udio u ostaloj sveobuhvatnoj dobiti/gubitku društava povezanih sudjelujućim interesom	37																0		0
12. Aktuarski dobici/gubici po planovima definiranih primanja	38																0		0
13. Ostale nevlasničke promjene kapitala	39																0		0
14. Porez na transakcije priznate direktno u kapitalu	40																0		0
15. Povećanje/smanjenje temeljnog (upisanog) kapitala (osim reinvestiranjem dobiti i u postupku predst. nagodbe)	41																0		0
16. Povećanje temeljnog (upisanog) kapitala reinvestiranjem dobiti	42																0		0
17. Povećanje temeljnog (upisanog) kapitala u postupku predstečajne nagodbe	43																0		0
18. Otkup vlastitih dionica/udjela	44																0		0
19. Isplata udjela u dobiti/dividende	45																0		0
20. Ostale raspodjele vlasnicima	46																0		0
21. Prijenos u pozicije rezervi po godišnjem rasporedu	47													265.087	-265.087		0		0
22. Povećanje rezervi u postupku predstečajne nagodbe	48																0		0
<b>23. Stanje 31. prosinca tekućeg razdoblja</b>	<b>49</b>	<b>11.</b>	<b>50.606.100</b>	<b>0</b>	<b>0</b>	<b>0</b>	<b>0</b>	<b>0</b>	<b>173.934</b>	<b>0</b>	<b>0</b>	<b>0</b>	<b>0</b>	<b>0</b>	<b>403.270</b>	<b>44.522</b>	<b>51.227.826</b>	<b>0</b>	<b>51.227.826</b>



Član Uprave:

Grgo Peronja, mag.ing.aedif.

**Bilješka 1. DJELATNOST**

ODVODNJA društvo s ograničenom odgovornošću za usluge odvodnje i pročišćavanja otpadnih voda (u daljnjem tekstu „Društvo“), sa sjedištem u Zadru, Hrvatskog sabora 2/D, upisano je u sudski registar Trgovačkog suda u Zadru pod matičnim brojem subjekta (MBS) 060009410.

Upisani temeljni kapital društva iznosi 50.606.100 kn.

Matični broj poslovnog subjekta (porezni broj) je utvrđen kao 03487881, a osobni identifikacijski broj OIB kao 67946095697.

Osnivač i jedini član Društva je Grad Zadar.

Organi Društva su Skupština, Nadzorni odbor i Uprava.

Uprava Društva:

Ante-Josip Šikić, direktor, zastupa društvo samostalno i pojedinačno do 01. rujna 2017.g.

Grgo Peronja, direktor, zastupa društvo samostalno i pojedinačno od 01. rujna 2017.g.

Nadzorni odbor:

Tomislav Šarić, predsjednik

Krešimir Karamarko, zamjenik predsjednika

Ante Klapan, član

Društvo se bavi komunalnom djelatnošću, tj. održavanjem javnog odvodnog sustava i to:

- održavanje kolektora, crpnih postaja, podmorskih i kopnenih ispusta,
- uređaja za pročišćavanje,
- održavanje oborinske kanalizacije,
- priključci,
- rekonstrukcija,
- crpljenje septičkih jama i prijevoz na deponiju,
- izrada dokumentacije za priključke i rekonstrukciju,
- nadzor.

Tijekom razdoblja, Društvo je prosječno zapošljavalo 82 radnika (u 2016. godini prosječan broj radnika bio je 82).

**Bilješka 2. TEMELJ SASTAVLJANJA FINANCIJSKIH IZVJEŠTAJA****a) Izjava o usklađenosti**

Ovi financijski izvještaji za posebne namjene pripremljeni su u skladu s Hrvatskim standardima financijskog izvještavanja („HSFI“).

Društvo je prema Zakonu o računovodstvu klasificirano kao srednji poduzetnik.

**b) Osnove mjerenja**

Financijski izvještaji pripremljeni su po načelu povijesnog troška, osim ako nije drugačije određeno.

**c) Funkcionalna i prezentacijska valuta**

Financijski izvještaji izraženi su u hrvatskim kunama („kn“), koje su funkcionalna valuta Društva te su zaokruženi na cijeli broj.

### **Bilješka 3. PRIMIJENJENE ZNAČAJNE RAČUNOVODSTVENE PROCJENE I PROSUDBE**

#### **1. Računovodstvene procjene**

Pripremanje financijskih izvještaja zahtjeva od Uprave da donosi prosudbe, procjene i pretpostavke koje imaju utjecaja na primjenu politika i iznosa sredstava i obveza, prihoda i rashoda koji su objavljeni u financijskim izvještajima. Procjene i s njima povezane pretpostavke su zasnovane na povijesnom iskustvu i drugim čimbenicima za koje se smatra da su razumni u danim okolnostima, a rezultati tih procjena čine polazište za donošenje odluka o knjigovodstvenoj vrijednosti sredstava i obveza koje se na drugi način nisu mogle donijeti na osnovu informacija dobivenih iz drugih izvora. Stvarni rezultati se mogu razlikovati od takvih procjena.

Procjene i uz njih vezane pretpostavke se redovito pregledavaju. Promjene u računovodstvenim procjenama se priznaju u razdoblju u kojem je promjena procjene nastala, ukoliko efekti promjene utječu samo na to razdoblje ili u razdoblju u kojem je promjena nastala i u budućim razdobljima, ukoliko efekti promjene utječu na tekuća i buduća razdoblja.

Računovodstvene procjene se, u skladu s računovodstvenim politikama Društva, primijenjuju na sljedećem:

- naplativost potraživanja,
- nadoknadivost vrijednosti zaliha
- klasifikacija i vijek trajanja nematerijalne imovine i nekretnina postrojenja i opreme,
- rezerviranja,
- fer vrijednost imovine i obveza,
- vremenska razgraničenja,
- odgođena porezna imovina,
- zatezne kamate,
- vremenska neograničenost poslovanja.

#### **2. Promjene računovodstvenih procjena**

U tekućoj godini nije bilo promjena računovodstvenih procjena.

#### **3. Promjene računovodstvenih politika**

U tekućoj godini nije bilo promjena računovodstvenih politika.

### **Bilješka 4. SAŽETAK NAJZNAČAJNIJIH RAČUNOVODSTVENIH POLITIKA**

#### **4.1. Nematerijalna imovina**

Prilikom nabave sredstva dugotrajne nematerijalne imovine se evidentira u visini troškova nabave umanjena za diskonta i rabate, a po uvećanju za zavisne troškove koji su nastali radi stavljanja sredstva u uporabu. Prilikom otuđenja imovine dobit/gubitak utvrđena prilikom prodaje evidentira se kao prihod/rashod tekućeg razdoblja.

Troškovi istraživanja i razvoja čine trošak u trenutku nastanka, osim kada se troškovi razvoja priznaju kao imovina gdje se očekuje da će proizvod koji se razvija generirati buduću ekonomsku korist i gdje je dokazana tehnička izvedivost proizvoda.

Kapitalizirani troškovi razvoja amortiziraju se linearnom metodom tijekom razdoblja očekivane buduće koristi, koje ne može biti dulje od pet godina.

#### **4.2. Nekretnine, postrojenja i oprema**

Materijalna imovina, izuzev zemljišta, iskazuje se po trošku nabave umanjenom za akumuliranu amortizaciju i trajna umanjena vrijednosti.

**ODVODNJA D.O.O. ZADAR****BILJEŠKE I SAŽETAK VAŽNIH RAČUNOVODSTVENIH POLITIKA**

---

Naknadni izdaci uključuju se u knjigovodstvenu vrijednost imovine ili se, po potrebi, priznaju kao zasebna imovina samo ako će društvo imati buduće ekonomske koristi od spomenute imovine, te ako se trošak imovine može pouzdano mjeriti. Popravci i održavanja nekretnina, postrojenja i opreme priznaju se kao rashodi razdoblja u kojem su nastali.

Amortizacija se knjiži kao trošak razdoblja, a obračunava se pravocrtnom metodom tijekom očekivanog korisnog vijeka trajanja imovine. Očekivani je korisni vijek trajanja prema oblicima imovine sljedeći:

<b>Naziv</b>	<b>Vijek trajanja u godinama</b>
<b>NEMATERIJALNA IMOVINA</b>	
Nematerijalna imovina - programi	5
Nematerijalna imovina - ulaganja na tuđoj imovini (priključci)	5
Nematerijalna imovina - ostala prava	5
Nematerijalna imovina - licence	1
<b>GRAĐEVINSKI OBJEKTI</b>	
Poslovne zgrade	50
Kanalizacija	20
Ograde	10
Uređaj za pročišćavanje otpadnih voda	40
<b>OPREMA I STROJEVI</b>	
Tehnička postrojenja, spremnici, motori	20
Agregati	15
Kompresori, kosačice	8
Pumpe	15
Oprema za izvješćivanje	8
Uredski strojevi i sredstva organizacije	5
Telefonski aparati i mobiteli	7
Oprema u kuhinji	10
Oprema za potrebe zaposlenih	8
Dizalice - fiksne ili na tračnicama	15
Oprema za grijanje, ventilaciju, održavanje prostorija	8
Oprema za graditeljstvo	8
Ostala oprema	10
<b>ALATI, UREDSKI NAMJEŠTAJ, TRANSPORTNA SREDSTVA</b>	
Oprema u laboratoriju	10
Osobna vozila	4
Kamioni i teretna vozila	4
Uredsko pokućstvo	10
Pogonski i skladišni inventar	10
Kontrolni instrumenti	5
Mjerni instrumenti i oprema	10
Pričuvni dijelovi za vozila	4
Strojevi i alati u radionicama	8
Alati	10
Audio i video aparati	10
Ostala transportna sredstva	4
<b>OSTALA NESPOMENUTA ULAGANJA U MATERIJALNU IMOVINU</b>	
Uređaji za ugradnju na zgrade	10

Korisni vijek trajanja, metoda amortizacije i ostatak vrijednosti preispituju se na kraju svake poslovne godine i ukoliko se očekivanja razlikuju od prethodnih procjena, promjene se priznaju kao promjene u računovodstvenim procjenama.

Zemljište i investicije u tijeku se ne amortiziraju. Amortizacija ostale imovine obračunava se za svako pojedinačno sredstvo prema linearnoj metodi po stopama prikladnim za otpis nabavne vrijednosti kroz procijenjeni korisni vijek trajanja imovine.

Stavke nekretnina, postrojenja i opreme koje su rashodovane ili prodane isključene su iz bilance zajedno sa pripadajućom akumuliranom amortizacijom. Bilo koja zarada ili gubitak nastao pri prestanku priznavanja imovine (izračunat kao razlika između neto prodanih primitaka i knjigovodstvene vrijednosti imovine u trenutku prodaje) se iskazuje u računu dobitka i gubitka u godini prestanka priznavanja.

#### **4.3. Financijski instrumenti**

Financijska imovina i obveze evidentiraju se inicijalno po trošku, koji predstavlja fer vrijednost dane ili primljene protučinidbe uključujući zavisne troškove transakcije. Nakon početnog priznavanja ulaganja koja su klasificirana kao raspoloživa za prodaju ili se drže za trgovanje vrednuju se po fer vrijednosti. Dobici ili gubici na ulaganjima koja se drže za trgovanje priznaju se na teret prihoda. Dobici ili gubici na ulaganjima raspoloživim za prodaju evidentiraju se u okviru kapitala i rezervi, sve dok se ulaganje ne proda, naplati ili mu se trajno smanji vrijednost, kada se kumulativna dobit ili gubitak prije iskazan u okviru kapitala i rezervi prenosi u korist ili na teret prihoda.

Ostala financijska imovina koja se drži do dospeljeća te financijske obveze, kao što su dani i primljeni krediti i izdane obveznice naknadno se vrednuju po amortiziranom trošku koristeći metodu efektivne kamatne stope. Amortizirani trošak izračunava se uzimajući u obzir premije ili diskonte nastale prilikom stjecanja, kroz period do dospeljeća. Za ulaganja vrednovana po amortiziranom trošku gubici i dobiti priznaju se na teret prihoda kada im se trajno smanji vrijednost ili su otuđena, te kroz proces amortizacije.

Redovne transakcije sa financijskim instrumentima se evidentiraju kada je imovina isporučena (datum namire). Kod knjiženja po datumu namire, promjene u vrijednosti imovine se evidentiraju iako imovina nije priznata do trenutka namire.

#### **4.4. Umanjenje vrijednosti imovine**

Društvo provjerava na svaki dan bilance da li postoje indikatori gubitka vrijednosti imovine. U slučaju da takvi indikatori postoje, ili kada je godišnji test gubitka vrijednosti zahtjevan, Društvo procjenjuje nadoknadivu vrijednost imovine. Nadoknadivi iznos procijenjen je kao viši od neto prodajne cijene i vrijednosti u uporabi. Neto prodajna cijena je iznos koji se može dobiti prilikom prodaje imovine u transakciji između dviju voljnih neovisnih strana umanjena za troškove prodaje, dok vrijednost u uporabi predstavlja sadašnju vrijednost procijenjenih budućih novčanih tijekova za koje se očekuje da će nastati iz neprestane uporabe imovine kroz njen ekonomski vijek trajanja te prodaje na kraju vijeka trajanja. Nadoknadivi iznos se određuje za svaku pojedinačnu imovinu, osim ako imovina ne stvara novčane priljeve od neprekinute uporabe, koji značajno ovisi o drugoj imovini ili skupinama imovine. U tom slučaju, nadoknadivi iznos za jedinicu stvaranja novca određuje se prema jedinici imovine gdje ta imovina pripada. Gdje knjigovodstveni iznos prelazi taj procijenjeni nadoknadivi iznos, imovini je umanjena vrijednost do njenog nadoknadivog iznosa.

#### **4.5. Najmovi**

Najmovi nekretnina, postrojenja i opreme u kojima društvo snosi sve rizike i koristi vlasništva klasificiraju se kao financijski najmovi. Financijski najmovi kapitaliziraju se na početku najma prema fer vrijednosti imovine ili sadašnjoj vrijednosti minimalnih iznosa najamnine, ovisno o tome što je niže. Svako plaćanje najma evidentira se kao financijski trošak i smanjenje obveza po najmu kako bi se dobila konstantna kamata do kraja trajanja ugovora.

Nekretnine, postrojenja i oprema kupljeni pod financijskim najmom amortiziraju se u razdoblju korištenja najma ili u roku korisnog vijeka trajanja, ovisno koje je razdoblje kraće.

Najmovi u kojima društvo ne snosi bitan udio rizika i koristi vlasništva klasificiraju se kao operativni najmovi. Plaćanja po osnovi operativnih najмова iskazuju se u računu dobiti i gubitka tijekom razdoblja najma.

#### **4.6. Zalihe**

Zalihe sirovina i potrošnog materijala vrednuju se prema nabavnoj vrijednosti (po principu prosječne ponderirane cijene) ili neto utrživoj vrijednosti, ovisno o tomu koja je niža. Troškovi nabave obuhvaćaju kupovnu cijenu, uvozne carine, nepovratne poreze, troškove prijevoza i druge troškove koji se mogu izravno pripisati nabavi. Vrijednost trgovačkog i količinskih popusta umanjuje vrijednosti troškova nabave. Neto utrživa vrijednost predstavlja procjenu prodajne cijene u redovnom tijeku poslovanja umanjenu za varijabilne troškove prodaje.

Oštećene ili zastarjele zalihe procjenjuju se na dan bilance prema neto utrživoj vrijednosti. Zalihe sitnog inventara jednokratno se otpisuju prilikom stavljanja u uporabu.

#### **4.7. Potraživanja**

Potraživanja se početno mjere po fer vrijednosti. Ukoliko se naplata potraživanja odlaže za dulje vremensko razdoblje (dulje od 1 godine), a nisu ugovorene kamate, ili su ugovorene po stopi koja je niža od tržišne, potraživanje se priznaju u iznosu koji predstavlja sadašnju vrijednost budućih novčanih tokova diskontiranih primjenom tržišne kamatne stope.

Na svaki sljedeći datum bilance potraživanja čija se naplata očekuje u razdoblju dužem od godinu dana se mjere po amortiziranom trošku primjenom metode efektivne kamatne stope umanjeno za gubitak od umanjenja vrijednosti. Sva ostala potraživanja mjere se po početno priznatom iznosu umanjeno za naplaćene iznose i umanjenja vrijednosti.

Rashod se priznaje u računu dobiti i gubitka ako su se potraživanja prestala priznavati zbog nenadoknadivosti ili je njihova vrijednost umanjena.

Na svaki datum bilance Društvo procjenjuje postoji li objektivni dokaz o umanjenju vrijednosti pojedinog potraživanja. Ako postoji objektivni dokaz o umanjenju vrijednosti potraživanja iznos gubitka mjeri se kao razlika između knjigovodstvene vrijednosti i procijenjenih budućih novčanih tokova. Knjigovodstvena vrijednost potraživanja se umanjuje uporabom odvojenog konta ispravka vrijednosti. Iznos gubitka se priznaje u računu dobiti i gubitka.

Prihodi koji su ostvareni i za njih su učinjeni odgovarajući rashodi, ali nemaju elemenata da se evidentiraju kao potraživanja, iskazuju se kao aktivna vremenska razgraničenja prema svoti navedenoj u ispravi koja dokazuje nastali poslovni događaj. Kada se steknu uvjeti za ispostavljanje dokumenta po osnovi kojeg se stječu potraživanja, vremenska razgraničenja se prenose na račune potraživanja.

#### **4.8. Novac i novčani ekvivalenti**

Novac i novčani ekvivalenti uključuju novac u blagajnama, kratkoročne depozite kod banaka s ugovorenim dospijecom do 3 mjeseca i sredstva na računima banaka. Stanje novca na računima kod banaka i u blagajni iskazuje se u nominalnoj vrijednosti izraženoj u hrvatskoj valutnoj jedinici. Devizna sredstva na računima i u blagajni preračunavaju se na srednji tečaj HNB na dan bilance.

#### **4.9. Porezi**

Obračun poreza zasniva se na obračunu dobiti za tu godinu i usklađuje se za stalne i privremene razlike između oporezive i računovodstvene dobiti.

Obračun poreza na dobit vrši se u skladu s hrvatskim poreznim propisima. Odgođeni porezi obračunavaju se korištenjem metode obveza za sve privremene razlike na dan iskazivanja bilance zbog vremenskih razlika priznavanja prihoda i rashoda čije se uključivanje u oporezivu dobit ne poklapa sa uključivanjem u



poreznu dobit u okviru financijskih izvještaja. Odgođeni porezi obračunavaju se po poreznoj stopi koja je primjenjiva u godinama u kojima se očekuje da će se privremene razlike nadoknaditi.

Odgođeno porezno sredstvo priznaje se kad je vjerojatno da će se ostvariti dovoljno oporezive dobiti na teret koje se ono može iskoristiti. Tekući porez i odgođeni porez terete se ili odobravaju direktno u kapitalu ako se porez odnosi direktno na stavke koje su odobrene ili terećene, u istom ili različitom razdoblju, direktno na kapital.

Na dan bilance ponovno se procjenjuju nepriznata porezna sredstva te prikladnost sadašnje vrijednosti poreznih sredstava.

#### **4.10. Kapital**

Upisani kapital iskazuje se u svoti koja je upisana u sudski registar prilikom osnivanja, odnosno promjene upisa vrijednosti kapitala u trgovačkom registru.

#### **4.11. Rezerviranja**

Rezerviranja se priznaju ako društvo ima sadašnju zakonsku ili izvedenu obvezu kao posljedicu prošlog događaja, ako je vjerojatno da će biti potreban odljev resursa radi podmirivanja obveze te ako se iznos obveze može pouzdano procijeniti.

#### **4.12. Priznavanje prihoda**

##### **4.12.1. Prihodi od prodaje robe i usluga**

Prihodi nastali prodajom robe priznaju se kada se značajan rizik i koristi vlasništva prenose na kupca, te kada ne postoji značajna neizvjesnost s naslova prodaje, pripadajućih troškova ili mogućih povrata robe.

Kod pružanja usluga prihod se priznaje prema stupnju izvršenja usluge, odnosno kada ne postoji značajna neizvjesnost u pogledu pružanja usluge ili pripadajućih troškova.

##### **4.12.2. Državne potpore**

Državna potpora koja se prima kao nadoknada za već nastale rashode ili gubitke ili u svrhu pružanja izravne financijske podrške bez daljnjih povezanih troškova, priznaje se kao prihod razdoblja u kojem se prima.

Državne potpore za pojedinačne ugovore priznaju se samo ako je njihovo ostvarivanje izvjesno, pri čemu čine dio ukupnog prihoda iz ugovora.

Potpore koje se odnose na materijalnu imovinu koja se amortizira priznaju se kao prihod u razdobljima i u omjerima u kojima se tereti amortizacija tih sredstava.

##### **4.12.3. Prihodi od kamata**

Prihodi od kamata priznaju se na vremenski proporcionalnoj osnovi, uzimajući u obzir stvarni prinos na ustupljena sredstva.

## **BILJEŠKE UZ BILANCU**

### **Bilješka 5. NEMATERIJALNA IMOVINA**

<i>(svi iznosi izraženi su u kunama)</i>	<b>Nematerijalna imovina</b>	<b>Nematerijalna imovina u pripremi</b>	<b>Ukupno</b>
<b>Nabavna vrijednost</b>			
Stanje na dan 01. siječnja 2017.	2.750.728	1.110.516	3.861.244
Direktna povećanja	214.640	1.535.279	1.749.919
Prijenos s upotrebe /i/	21.149	-21.149	0
Prijenos na ulaganje u nekretnine			0
Smanjenja (rashod, prodaja)	-3.904		-3.904
<b>Stanje na dan 31. prosinac 2017.</b>	<b>2.982.613</b>	<b>2.624.646</b>	<b>5.607.259</b>
<b>Ispravak vrijednosti</b>			
Stanje na dan 01. siječnja 2017.	2.496.810	0	2.496.810
Amortizacija za godinu	66.921		66.921
Prijenos na ulaganje u nekretnine			0
Smanjenja (rashod, prodaja)	-3.904		-3.904
<b>Stanje na dan 31. prosinac 2017.</b>	<b>2.559.828</b>	<b>0</b>	<b>2.559.828</b>
<b>Sadašnja vrijednost na dan 01. siječanj 2017.</b>	<b>253.918</b>	<b>1.110.516</b>	<b>1.364.434</b>
<b>Sadašnja vrijednost na dan 31. prosinac 2017.</b>	<b>422.786</b>	<b>2.624.646</b>	<b>3.047.432</b>

Nematerijalna imovina specifičan je oblik imovine koja se temelji na pravima, privilegijama ili zaštiti konkurentnih prednosti iz kojih proizlazi isključivo pravo korištenja. U ukupnoj dugotrajnoj imovini nematerijalna imovina zastupljena je s 0,90% u tekućoj godini.

U tekućoj godini kupljeno je i stavljeno u uporabu nematerijalne imovine u svoti od 1.487.019 kn, a odnosi se na:

- Koncesija na pomorskom dobru za posebnu upotrebu na više lokacija (216.640 kn)
- Licenca Team Viewer (8.049 kn)
- Licenca za komunikaciju SC1000, programiranje i nadogradnja SCADE (4.900 kn)
- Aplikacija za ručni terminal, čitač bar coda, pisač za etikete (8.200 kn)
- Izrada projektne i studijske dokumentacije (1.251.230 kn)

Saldo nematerijalne imovine u pripremi odnosi se na studijsku i projektnu dokumentaciju i aplikaciju za prijavu EU projekta.

Iz prikazanih podataka o nematerijalnoj imovini razabire se povećanje u apsolutnoj vrijednosti od 1.682.998 kn.

**Bilješka 6. MATERIJALNA IMOVINA**

<i>(svi iznosi izraženi su u kunama)</i>	Zemljište	Građevinski objekti	Postrojenja i oprema	Alati, pogonski inventar i transportna imovina	Materijalna imovina u pripremi i predujmovi	Ukupno
<b>Nabavna vrijednost</b>						
Stanje na dan 01. siječnja 2017.	0	248.609.620	38.912.601	13.849.940	140.118.523	441.490.684
Direktna povećanja	135.200	8.874.915	4.019.616		5.846.173	18.875.904
Prijenos s upotrebe //		24.365.413	467.303	38.444	-24.871.161	0
Prijenos na ulaganje u nekretnine						0
Smanjenja (rashod, prodaja)		-484.368	-768.910	-134.768	-262.900	-1.650.946
<b>Stanje na dan 31. prosinac 2017.</b>	<b>135.200</b>	<b>281.365.580</b>	<b>42.630.610</b>	<b>13.753.616</b>	<b>120.830.635</b>	<b>458.715.642</b>
<b>Ispravak vrijednosti</b>						
Stanje na dan 01. siječnja 2017.	0	85.855.621	13.758.351	12.232.024	0	111.845.996
Amortizacija za godinu		11.257.544	2.687.648	903.654		14.848.847
Prijenos na ulaganje u nekretnine						0
Smanjenja (rashod, prodaja)		-484.368	-477.704	-90.126		-1.052.198
<b>Stanje na dan 31. prosinac 2017.</b>	<b>0</b>	<b>96.628.797</b>	<b>15.968.295</b>	<b>13.045.553</b>	<b>0</b>	<b>125.642.645</b>
<b>Sadašnja vrijednost na dan 01. siječanj 2017.</b>	<b>0</b>	<b>162.753.999</b>	<b>25.154.250</b>	<b>1.617.916</b>	<b>140.118.523</b>	<b>329.644.688</b>
<b>Sadašnja vrijednost na dan 31. prosinac 2017.</b>	<b>135.200</b>	<b>184.736.783</b>	<b>26.662.316</b>	<b>708.063</b>	<b>120.830.635</b>	<b>333.072.997</b>

**(i) Zemljište**

Pozicija zemljišta odnose se na zemljište zaprimljeno bez naknade Ugovorom o predaji i preuzimanju objekta komunalne infrastrukture "Crpna stanica Gaženica" Zadar.

**(ii) Građevinski objekti**

Građevinski objekti čine najbitniji dio materijalne imovine društva. U tekućoj godini njihova zastupljenost u dugotrajnoj imovini bila je 54,89% i povećala se zbog zaprimanja novih kapitalnih objekata. Amortizacija na građevinske objekte obračunana je primjenom pravocrtne (linearne) metode za svako pojedino sredstvo posebno, po porezno dozvoljenim stopama.

U tekućoj godini stavljeno je u uporabu građevinskih objekata u svoti od 24.365.413 kn, a odnosi se najvećim dijelom na objekte C.P. Park, C.P. Centar I i C.P. Centar II, C.P. Maestral.

**(iii) Postrojenja i oprema**

U tekućoj godini kupljeno je i stavljeno u uporabu opreme u svoti od 4.486.919 kn, a najvećim isto se odnosi na:

- Oprema i instalacije za CP Gaženica (4.019.616 kn)
- Crpka fekalna potopna 3 kom (192.620 kn)
- Crpka FLYGT potopna 2 kom (138.606 kn)
- Kosilica (35.213 kn)
- Pumpa Argal (19.220 kn)
- Pumpa dozirna (14.400 kn)
- Pumpa vodena hidraulična (25.355 kn)

**ODVODNJA D.O.O. ZADAR****BILJEŠKE I SAŽETAK VAŽNIH RAČUNOVODSTVENIH POLITIKA**

U prosincu 2017. godine, na prijedlog popisne komisije i odlukom direktora rashodovano je ukupno 768.910 kn nabavne vrijednosti razne opreme koja je djelomice amortizirana. Ostatak smanjenja postrojenja i opreme odnosi se na prodaju dugotrajne imovine.

**(iv) Alati, pogonski inventar i transportna imovina**

U tekućoj godini kupljeno je i stavljeno u uporabu alata, pogonskog inventara, pokućstva i transportnih sredstava u svoti od 38.444 kn i to najvećim dijelom:

- Ormar za datoteku sa kliznim vratima (8.800 kn)
- Visokotlačni perač (8.288 kn)
- Visokotlačni perač Karcher (15.920 kn)

U 2017. godini na prijedlog popisne komisije i odluke direktora zbog neuporabljivosti rashodovano je 134.768 kn nabavne vrijednosti alata, pogonskog inventara i transportne imovine.

**(v) Materijalna imovina u pripremi**

Investicije u tijeku odnose se na planirane započete projekte koji još nisu stavljeni u uporabu. U tekućoj godini svota se smanjila na 120.810.739 kn zbog zaprimanja objekata C.P. Park, C.P. Centar I i C.P. Centar II, C.P. Maestral.

Najznačajnije investicije koje još nisu stavljene u funkciju ili za koje se očekuje izdavanje uporabne dozvole su Biogradska cesta (7.641.073 kn), Kanalizacijski podsustav Centar dionica 1-3 (26.091.106 kn), 2. i 3. faza Borik (12.027.881 kn), C.P. Zgon (10.662.152 kn), C.P. Arbanasi I (6.807.543 kn), C.P. Arbanasi II (4.765.042) i ostalo.

Materijalna imovina u pripremi u 2017. godini sudjeluje u strukturi materijalne imovine sa 36,27%.

**Bilješka 7. DUGOTRAJNA FINACIJSKA IMOVINA**

OPIS	Stanje 01.01.2017.	Povećanje	Smanjenje	Stanje 31.12.2017.
Sudjelujući interesi	433.847	0	0	433.847
<b>DUGOTRAJNA FIN. IMOVINA</b>	<b>433.847</b>	<b>0</b>	<b>0</b>	<b>433.847</b>

Sudjelujući interesi odnose se na udio manji od 20% u NK Zadru koji je stečen pretvorbom potraživanja u udio u vlasništvu kroz predstečajnu nagodbu.

**Bilješka 8. ZALIHE**

Zalihe na dan 31.12.2017. godine sastoje se od:

OPIS	31.12.2016. u kn	31.12.2017. u kn
Sitan inventar u uporabi	575.696	572.329
Autogume u uporabi	152.537	191.235
Amortiziranje sitnog inventara	(575.696)	(572.329)
Amortiziranje autoguma	(152.537)	(191.235)
<b>SVEUKUPNO</b>	<b>0</b>	<b>0</b>

**Bilješka 9. KRATKOTRAJNA POTRAŽIVANJA**

OPIS	31.12.2016. u kn	31.12.2017. u kn
Potraživanja od kupaca	14.104.767	16.930.517
(vrijednosno usklađenje potraživanja od kupaca)	(123.044)	(504.358)
Potraživanja od države i drugih institucija	10.073.803	7.834.403
Ostala potraživanja	79.545	0
<b>SVEUKUPNO</b>	<b>24.135.072</b>	<b>24.260.562</b>

- (i) Potraživanja od kupaca u odnose se na potraživanja od standardnih kupaca za prodane usluge na iznos od 10.859.174 kn, dok se iznos od 6.071.343 kn odnosi na potraživanja tj. participaciji u cijeni od prodane vode.

U tekućoj godini otpisan je prethodno vrijednosno usklađen iznos potraživanja od 123.492 kn, izvršen je direktan otpis nenaplativih 88.996 kn potraživanja te je vrijednosno usklađeno 504.358 kn potraživanja, a koja se odnose na sporna dugovanja kupaca čije fakturiranje i naplatu vrši Vodovod d.o.o. Zadar po osnovi naknade za odvodnju i pročišćavanje. Izvršen je i otpis vrijednosno usklađenih potraživanja po osnovi naknade za odvodnju i pročišćavanje u iznosu 132.768 kn nakon što je postalo izvjesno da naplata neće biti moguća, a po očitovanju društva Vodovod d.o.o. koji vrši fakturiranje i naplatu.

- (ii) Potraživanja od države i državnih institucija odnose se na:

- potraživanja iz proračuna jedinica lokalne samouprave i drugih izvora utvrđenih općim propisima za građenje objekata i uređaja komunalne infrastrukture po usvojenom planu za investicije od strane Grada Zadra za izgradnju kapitalnih objekata odvodnje u svoti od 1.798.247 kn.

- potraživanja s osnova subvencioniranja lokalne samouprave za pražnjenje septičkih jama u iznosu 2.500.000 kn.

- potraživanja od države i drugih institucija u iznosu od 46.532 kn odnose se na potraživanja od HZZO za bolovanja preko 42 dana.

- potraživanja za pretporez po ulaznim računima i obračunima iznose 163.779 kn.

- potraživanje u iznosu 3.325.744 kn koje se odnosi na potraživanje koje društvo ima prema Vodovod d.o.o. Zadar za sredstva koja se, prema Odluci za prikupljanje sredstava za razvoj, svakodnevno prikupljaju na posebnom računu.

**Bilješka 10. NOVAC U BANC I BLAGAJNI**

Struktura pozicije novca na računu i u blagajni na dan 31. Prosinca 2017. godine bila je:

Opis	31.12.2016. u kn	31.12.2017. u kn
Žiro račun – Croatia banka d.d.	627.235	3.429.488
Žiro račun – Splitska banka d.d.	387.598	0
Žiro račun – OTP banka d.d.	38.269	17.997
Žiro račun - HPB	3.415.346	2.619.398
Žiro račun – Erste banka	9.761	9.575

**ODVODNJA D.O.O. ZADAR**  
BILJEŠKE I SAŽETAK VAŽNIH RAČUNOVODSTVENIH POLITIKA

Opis	31.12.2016. u kn	31.12.2017. u kn
Žiro račun - RBA	0	127.188
Blagajna	763	1.231
Escrow račun	3.417.597	6.048.631
<b>UKUPNO</b>	<b>7.896.567</b>	<b>12.253.508</b>

**Bilješka 11. KAPITAL I REZERVE**

Opis	Stanje 01.01.2017.	Povećanje	Smanjenje	Stanje 31.12.2017.
Temeljni kapital	50.606.100			50.606.100
Rezerve iz dobiti	173.934			173.934
Zadržana dobit	138.183	265.087		403.270
Dobit poslovne godine	265.087	44.522	265.087	44.522
<b>UKUPNO</b>	<b>51.183.304</b>			<b>51.227.826</b>

**Temeljni (upisani) kapital**

Iskazana vrijednost upisanog kapitala u visini od 50.606.100 kuna odnosi se u cijelosti na upisani i uplaćeni kapital. Navedena je pozicija usklađena sa upisom u Trgovačkom sudu.

**Ostale pričuve**

Ostale pričuve prema internim aktima društva mogu biti oblikovane za pokriće gubitka za neke druge rizike u poslovanju i sl. sukladno internim aktima.

Pričuve društva u prošloj i tekućoj godini bile su 173.934 kn.

**Zadržana dobit**

Odlukom Skupštine društva, dobit 2016. godine raspoređena je u zadržanu dobit pa je na ovoj poziciji za 2017. godinu iskazana svota od 403.270 kn.

**Dobitak poslovne godine**

Dobitak za prošlo razdoblje iznosi 265.087 kn, a za tekuće razdoblje iskazan je dobitak u iznosu 44.522 kn.

**Bilješka 12. REZERVIRANJA**

Kreditor	Stanje 01.01.2017.	Povećanje	Smanjenje	Stanje 31.12.2017.
Rezerviranja za mirovine, otpremnine i slične obveze	163.000	217.067	154.415	225.652
<b>DUGOROČNE OBVEZE</b>	<b>163.000</b>			<b>225.652</b>

Rezerviranja se odnose na planirane otpremnine za djelatnike društva sukladno planu prihvaćenom i odobrenom od strane Uprave društva.

**Bilješka 13. DUGOROČNE OBVEZE**

Kreditor	Stanje 01.01.2016.	Povećanje	Smanjenje	Stanje 31.12.2016.
Dugoročni krediti (Svjetska banka) - Hrvatske vode Jadranski projekt I faza	8.029.732	4.257.873	4.900.325	7.387.280
Dugoročni krediti (Međunarodna banka za obnovu i razvoj) - Hrvatske vode II faza	13.427.778		1.975.845	11.451.932
<b>DUGOROČNE OBVEZE</b>	<b>21.457.510</b>			<b>19.839.213</b>

Na ovoj poziciji nalazi se obveza za kredit Svjetskoj banci za I fazu Jadranskog projekta u iznosu od 7.387.280 kn te obveza za II fazu u iznosu od 11.451.932.

**Bilješka 14. KRATKOROČNE OBVEZE**

Opis	31.12.2016. u kn	31.12.2017. u kn
Obveze prema dobavljačima	3.101.073	968.862
Obveze prema zaposlenicima	483.672	462.367
Obveze za poreze, doprinose i slična davanja	272.095	450.556
Ostale kratkoročne obveze	4.561.865	3.416.441
<b>UKUPNO</b>	<b>8.418.705</b>	<b>5.298.226</b>

**I. Obveze prema dobavljačima**

Obveze prema dobavljačima sudjeluju sa 18,29% u strukturi ukupnih kratkoročnih obveza Društva, te se u najvećem iznosu odnose na obveza prema dobavljačima za izvođenje radova, nabavu sirovina i usluga.

**II. Obveze prema zaposlenicima**

Obveze prema zaposlenicima odnose se na obračunanu, a neisplaćenu plaću za prosinac 2017. godine u svoti od 438.751. Obveze za nadoknadu plaće koja se refundira od državnih institucija za tekuću godinu iznose 23.616 kn (HZZO-bolovanje preko 42 dana).

Obveze su podmirene u siječnju 2018. godine.

**III. Obveze za poreze, doprinose i slična davanja**

U prošloj godini obveze za poreze, doprinose i druge pristojbe iznose 244.843 kn, a u tekućoj 263.259 kn.

Obveze za poreze, doprinose i slična davanja najvećim dijelom odnose se na porez, prirez i doprinose iz i na plaće iz prosinca 2017. godini u iznosu 236.833 kn isplaćene u siječnju 2017. godine, obveze za poreze i doprinose po obračunima dohotka Nadzornom odboru Društva u iznosu 999 kn te obveze za koncesije u iznosu 212.724 kn. Obveze su podmirene u 2018. godini.

**IV. Ostale kratkoročne obveze**

Ostale kratkoročne obveze odnose se na obveze prema članovima N.O. u iznosu od 1.700 kn te obveze prema zaposlenicima s temelja prijevoza u iznosu od 21.989 kn. Obveze su podmirene u siječnju 2017. godine.

Ostale kratkoročne obveze se odnose na obveze prema I i II fazi Jadranski projekt koje u 2017. godini iznose 3.362.752 kn.

**Bilješka 15. ODGOĐENO PLAĆANJE TROŠKOVA I PRIHOD BUDUĆEG RAZDOBLJA**

Opis	01.01.2017. u kn	Povećanje	Smanjenje	31.12.2017. u kn
Obračunani prihodi budućeg razdoblja	135.800			135.800
Odgođeno priznavanje prihoda iz državnih potpora (MRS 20, t. 2. i 24.)	287.797.751	36.735.962	27.192.084	297.341.629
Ostala pasivna vremenska razgraničenja	428.414		428.414	0
<b>UKUPNO</b>	<b>288.361.965</b>			<b>297.447.429</b>

Društvo priznaje nenovčane ili novčane potpore primljene od vladinih tijela i agencija i jedinica lokalne samouprave. Nenovčane potpore su resursi u obliku zemljišta i izgrađenih građevina ili ostale infrastrukture (cjevovodi, crpne stanice i drugi objekti) koje se temelje na preuzimanju kvalificiranih sredstava koja se dugoročno koriste i priznaju po fer vrijednosti u okviru dugotrajne imovine.

U skladu s računovodstvenim standardima, primljena sredstva (novčana i nenovčana) iz državnih potpora priznaju se u bilanci kao odgođeni prihod. Alikvotni dio odgođenih prihoda se ukida i prenosi na ostale poslovne prihode sukladno politikama amortiziranja primljenih sredstava.

U 2017. godini ukupno je prihodovano 12.493.788 kn potpora, dok se ostatak smanjenja odnosi na interne prijenose unutar skupine.

Povećanja pozicije odnose se na nove investicije koje su realizirane u potpore ili su rezultat internih prijenosa.

**RAČUN DOBITI I GUBITKA**

*Prihod je povećanje ekonomskih koristi tijekom obračunskog razdoblja u obliku priljeva ili povećanja imovine ili smanjenja obveza, kada ti priljevi imaju za posljedicu povećanje kapitala, osim povećanja kapitala koje se odnosi na unose od strane sudionika u kapitalu. Prihodi se evidentiraju po fakturiranoj vrijednosti, umanjenoj za dane popuste i rabate, odobrene odmah pri prodaji roba odnosno pri pružanju usluga.*

*Prihodi se priznaju kad su zadovoljeni slijedeći uvjeti:*

- društvo je prenijelo na kupca rizike i koristi od vlasništva nad proizvodima
- svota prihoda može se pouzdano izmjeriti,
- vjerojatno je da će ekonomske koristi povezane s transakcijom pritijecati u poduzeće
- troškovi nastali pri transakciji i troškovi dovršenosti transakcije mogu se pouzdano izmjeriti



## Bilješka 16. POSLOVNI PRIHODI

### (i) PRIHODI OD PRODAJE

Pozicija	31.12.2016.	31.12.2017.
Prihodi od prodaje s poduzetnicima unutar grupe	2.562.613	2.564.512
Prihodi od prodaje (izvan grupe)	1.110.769	1.010.086
<b>UKUPNO</b>	<b>3.673.382</b>	<b>3.574.598</b>

Prihodi su iskazani prema načelu fakturirane realizacije.

### (ii) OSTALI POSLOVNI PRIHODI

*Ostali poslovni prihodi obuhvaćaju razne skupine prihoda, a prihodi se mogu ostvariti na jednakim načelima kao što su navedeni u bilješci 1.*

Pozicija	31.12.2016.	31.12.2017.
Prihodi od prodaje otpadaka i sekundarne sirovine	157	1.282
Prihodi s osnova participacije cijene odvodnje u cijeni vode	9.938.642	10.055.240
Prihodi s osnova pročišćavanja otpadnih voda	7.999.677	8.083.072
Prihodi s osnova besplatnog primitka opreme i nekretnina bez nadoknade	10.364.443	12.493.788
Prihodi od dotacija i državnih potpora	0	1.241.486
Subvencija Grada Zadra za pražnjenje septičkih jama	1.320.000	2.019.540
Prihodi od naknadno naplaćenih prihoda iz prošlih godina	5.000	4.210
Prihodi od naplaćenih otpisanih potraživanja	1.327	232
Prihodi s temelja više plaćenih računa	2.288	1.670
Prihodi od uporabe vlastitih proizvoda i usluga za troškove	14.938	13.314
Uprihodovanje dugoročnih rezerviranja	0	154.415
<b>UKUPNO</b>	<b>29.646.472</b>	<b>34.068.248</b>

Općenito, u relativnom pokazatelju zabilježeno je povećanje ostalih prihoda u tekućoj godini u odnosu na prethodnu godinu za 14,92%, a nominalno 4.421.777 kn. Značajan iznos povećanja odnosi se na primljene pomoći za sanaciju šteta nastalih katastrofalnom poplavom.

## Bilješka 17. FINANCIJSKI PRIHODI

Pozicija	31.12.2016.	31.12.2017.
Ostali prihodi s osnove kamata	143.923	77.054
Ostali financijski prihodi	57.236	4.471
<b>UKUPNO</b>	<b>201.159</b>	<b>81.525</b>

Financijski prihodi su pali su za 59,47% u odnosu na prošlu godinu u nominalnom iznosu od 119.634 kn, a odnose se na najvećim dijelom prihode od kamata i na prihode od naplate šteta uništene imovine.

**Bilješka 18. POSLOVNI RASHODI**

**(i) TROŠKOVI SIROVINA I MATERIJALA**

Pozicija	31.12.2016.	31.12.2017.
Osnovni materijal	661.445	1.135.464
Mazivo	7.591	3.407
Ulja	39.917	36.844
Materijal za čišćenje i održavanje	105.461	54.228
Uredski materijal	35.883	80.714
Sirovine i materijal za HTZ	109.254	118.781
Utrošeni materijal za održavanje	37	0
Razni potrošni materijal	87.532	162.292
<b>Ukupno sirovine</b>	<b>1.047.120</b>	<b>1.591.730</b>
Električna energija	1.478.990	1.425.308
Motorni benzin	38.902	36.586
Dizelsko gorivo	709.436	876.371
<b>Ukupno potrošena energija</b>	<b>2.227.328</b>	<b>2.338.265</b>
Utrošeni rez. dijelovi za održavanje	481.141	1.100.404
<b>Ukupno utrošeni rez. dijelovi</b>	<b>481.141</b>	<b>1.100.404</b>
Otpis sit. inventara, auto guma i zaštitne odjeće	199.141	268.043
<b>Ukupno otpis sitnog inventara</b>	<b>199.141</b>	<b>268.043</b>
<b>UKUPNO</b>	<b>3.954.730</b>	<b>5.298.442</b>

Ukupni troškovi sirovina i materijala u odnosu na prošlu godinu smanjili su se za 33,98%.  
Troškovi sirovina u strukturi ukupnih troškova sirovina i materijala čine 30,04%.

Osnovni materijal u strukturi sirovina i materijala čini 21,43% i povećao se za 71,66% što je u skladu s povećanim potrebama,  
Potrošena energija koja u ukupnoj strukturi čini 44,13% povećala se u odnosu na prošlu godinu za 4,98%.

Troškovi utrošenih rezervnih dijelova čine 20,77% strukture i povećali su se u 2017. god. za 128,71% zbog elementarne nepogode koja je uzrokovala brojne štete na opremi Društva.

Troškovi sitnog inventara u strukturi čine 5,06% i povećali su se za 34,60%.

**(ii) OSTALI VANJSKI TROŠKOVI**

*Ostali vanjski troškovi obuhvaćaju informacije o vrstama troškova koji nisu objavljeni u računu dobitka i gubitka.*

Pozicija	31.12.2016.	31.12.2017.
Prijevozne usluge u prometu (dostava robe)	13.905	36.639
Poštarina	7.415	8.769
Telefoni, telefax i internet troškovi	102.165	66.726

**ODVODNJA D.O.O. ZADAR**  
BILJEŠKE I SAŽETAK VAŽNIH RAČUNOVODSTVENIH POLITIKA

Pozicija	31.12.2016.	31.12.2017.
<b>Ukupno prijevozne usluge</b>	<b>123.485</b>	<b>112.134</b>
Zakupnine-najamnine nekretnina	28.180	74.365
<b>Usluge zakupa - leasinga</b>	<b>28.180</b>	<b>74.365</b>
Usluge za iznajmljeni kapacitet (VIP net)	2.073	252
<b>Ukupno usluge na izradi proizvoda</b>	<b>2.073</b>	<b>252</b>
Naknada Vodovodu za prijenos sredstava	769.160	870.439
Usluge tekućeg održavanja	1.672.630	1.840.538
Usluge za investicijsko održavanje	236.142	764.668
<b>Ukupno usluge održavanja</b>	<b>2.677.932</b>	<b>3.475.645</b>
Iznošenje i odvoz smeća	482.843	525.587
Održavanje zelenila	6.495	1.749
Voda za piće, pranje i sanitarije	725.456	703.984
Ostale komunalne usluge	149.010	263.356
<b>Ukupno komunalne usluge</b>	<b>1.363.804</b>	<b>1.494.676</b>
Grafičke usluge	15.897	781
Naknada za autoceste, teh. pregledi	102.440	102.005
Intelektualne usluge	104.942	86.771
Ostale usluge (materijalne)	211.259	85.051
<b>Ukupno ostale usluge</b>	<b>434.538</b>	<b>274.608</b>
<b>UKUPNO</b>	<b>4.630.012</b>	<b>5.431.680</b>

Ostali vanjski troškovi u odnosu na prošlu godinu povećali su se za 17,31%. Troškovi koji imaju većinski udjel u strukturi vanjskih troškova, a koji su se povećali, su usluge održavanja koje u strukturi čine 63,99% i povećale su se za 29,79%. Usluge tekućeg održavanja povećale su se za 10,04% a usluge za investicijsko održavanje za 223,82%.

Usluge tekućeg održavanja najvećim dijelom se odnose na sanaciju i interventne poslove na sustavu odvodnje uzrokovane katastrofalnim poplavama.

Prijevozne usluge koje u strukturi čine 2,06% i smanjile su se za 9,19% (troškovi prijevoza).

Ostale (materijalne) usluge koje u strukturi čine 5,06%, a čine ih: usluge kakvoće i atestiranje dobara, hotelske usluge, troškovi oglašavanja u tisku, troškovi autoputa, tunela i mostarina, te troškove fotokopiranja, prijepisa izrade ključeva, naljepnica i fotografija.

### (iii) TROŠKOVI OSOBLJA

Troškovi osoblja su u 2017. godini iznosili 9.223.496 kn, te sudjeluju u ukupnim rashodima Društva sa 24,48%. Troškovi osoblja su u 2017. godini povećani za 9,45%. Prosječan broj zaposlenih na bazi sata rada u 2017. godini iznosio je 82 (u 2016. godini 82). Društvo zaposlenima isplaćuje jubilarne nagrade i jednokratne otpremnine prilikom umirovljenja.

**ODVODNJA D.O.O. ZADAR**  
**BILJEŠKE I SAŽETAK VAŽNIH RAČUNOVODSTVENIH POLITIKA**

Pozicija	31.12.2016.	31.12.2017.
Neto plaće i nadnice	5.327.406	5.829.933
Troškovi poreza i doprinosa iz plaća	1.869.536	2.043.876
Doprinosi na plaće	1.230.396	1.349.687
<b>UKUPNO</b>	<b>8.427.338</b>	<b>9.223.496</b>

**(iv) TROŠKOVI AMORTIZACIJE**

Troškovi amortizacije sudjeluju u strukturi ukupnih troškova sa 40,84%, odnosno iznose 13.583.243 kn. Detaljan pregled obračunate amortizacije po pojedinim skupinama sredstava dan je u sljedećoj tablici:

Pozicija	31.12.2016.	31.12.2017.
Amortizacija nematerijalne imovine	62.173	66.921
Amortizacija građevinskih objekata	9.530.663	11.257.545
Amortizacija postrojenja i oprema	2.528.154	2.687.648
Amortizacija alata, pogonskog inventara i transportnih sredstava	1.460.303	901.705
Amortizacija ostale imovine	1.950	1.950
<b>UKUPNO</b>	<b>13.583.243</b>	<b>14.915.769</b>

Društvo obračunava amortizaciju nematerijalne i materijalne imovine primjenom linearne (ravnomjerne) metode (t. 5.29. HSF1 5).

Amortizacija se u 2017. godini povećala za 9,81%, nominalno 1.332.526 kn.

**(v) OSTALI TROŠKOVI**

Ostali troškovi u 2017. godini iznose 1.138.203 kn, sljedeće strukture:

Pozicija	31.12.2016.	31.12.2017.
Dnevnice za službena putovanja	11.458	8.245
Naknade troškova prijevoza i noćenja na sl. put.	8.115	10.469
Naknade troškova prijevoza radnicima	314.679	327.069
Darovi djeci	33.652	35.478
Prigodne nagrade (božićnica, uskrsnica, regres)	195.000	207.000
Potpورا zbog bolesti, smrti	21.500	18.500
Jubilarnе nagrade	29.500	20.500
Otpremnine	0	70.902
Ostale nadoknade radnicima	32.400	0
<b>Ukupno naknade troškova zaposlenja</b>	<b>646.304</b>	<b>698.163</b>
Troškovi ugovora o djelu	9.123	14.487
Zdravstvene usluge	46.976	5.590
Nadoknade članovima N.O.	42.977	35.786
Usluge agencija	1.420	31.000
<b>Ukupno neproizvodne usluge</b>	<b>100.496</b>	<b>86.863</b>

**ODVODNJA D.O.O. ZADAR**  
**BILJEŠKE I SAŽETAK VAŽNIH RAČUNOVODSTVENIH POLITIKA**

Pozicija	31.12.2016.	31.12.2017.
Premije osiguranja osoba	37.214	91.340
Premije osiguranja prometnih sredst.	43.666	47.121
Ostale premije osiguranja	39.543	77.309
<b>Ukupno premije osiguranja</b>	<b>120.423</b>	<b>215.770</b>
Bankarske usluge i provizije	30.505	28.065
Naknade za platni promet	3.326	3.345
Članarine	18.644	16.564
<b>Ukupno bankarske usluge i članarine</b>	<b>52.475</b>	<b>47.974</b>
Sredstva za šume	8.883	8.883
Ostala davanja – naknada za osobe s invaliditetom	16.848	1.048
<b>Doprinosi koji ne ovise o rezultatu</b>	<b>25.731</b>	<b>9.931</b>
Porez na tvrtku	1.600	0
Porez na cestovna vozila	2.025	0
<b>Porezi koji ne ovise o rezultatu</b>	<b>3.625</b>	<b>0</b>
Reprezentacija	47.568	39.756
Troškovi stručnog obrazovanja	92.475	56.146
Priručnici, časopisi, glasila	5.260	12.681
Inovacije, teh. usavršavanja	17.110	20.591
Administrativne takse, sudski troškovi, upravne pristojbe	78.076	318.875
Ostali nespomenuti materijalni troškovi	2.198	1.004
<b>Ukupno ostali troškovi</b>	<b>242.687</b>	<b>449.053</b>
<b>UKUPNO</b>	<b>1.191.741</b>	<b>1.507.754</b>

Ostali troškovi čine 3,58% u strukturi ukupnih troškova i povećali su se u odnosu na prošlu godinu nominalno 316.013 kn.

**(vi) VRIJEDNOSNA USKLAĐENJA**

Pozicija	31.12.2016.	31.12.2017.
Vrijednosna usklađenja potraživanja od kupaca	123.492	504.358
<b>UKUPNO</b>	<b>123.492</b>	<b>504.358</b>

U 2017. godini, društvo je vrijednosno uskladilo 504.358 kn, a iznose se odnosi uglavnom na sporna dugovanja kupaca čije fakturiranje i naplatu vrši Vodovod d.o.o. Zadar po osnovi naknade za odvodnju i pročišćavanje.

**(vii) REZERVIRANJA**

Društvo je u 2017. godini izvršilo rezervaciju ukupno 217.067 kn u svrhu optremnina za radnike društva.

**ODVODNJA D.O.O. ZADAR****BILJEŠKE I SAŽETAK VAŽNIH RAČUNOVODSTVENIH POLITIKA****(viii) OSTALI POSLOVNI RASHODI**

Pozicija	31.12.2016.	31.12.2017.
Izravni otpisi nenaplaćeni potraživanja od kupaca	395.397	88.996
Neamortizirana vrijednost rashodovane ili prodane imovine	80.725	335.848
Novčane kazne	26.151	150
Darovi i sponzorstva	5.000	5.000
<b>UKUPNO</b>	<b>507.273</b>	<b>429.994</b>

**Bilješka 19. FINANCIJSKI RASHODI**

Pozicija	31.12.2016.	31.12.2017.
Kamate iz odnosa s nepovezanim društvima	651.296	148.919
Negativne tečajne razlike	23.801	1.868
Ostali nespomenuti fin. troškovi	0	500
<b>UKUPNO</b>	<b>675.097</b>	<b>151.287</b>

Troškovi financiranja sudjeluju u ukupnim troškovima sa 0,40%. Kamate su se smanjile u odnosu na prethodno razdoblje u nominalnom iznosu od 502.377 kn, a odnose se na kamate po kreditu IBRD-a 7226 i po kreditu IBRD-a 76400-HR i kamate iz obveznih odnosa.

**Bilješka 20. DOBIT PRIJE OPOREZIVANJA**

Dobit prije oporezivanja iskazana je kao razlika između prihoda i rashoda iz redovnih i izvanrednih djelatnosti društva i iskazana je u iznosu 44.452 kn (u 2016. godini iskazan je dobitak prije oporezivanja u iznosu 265.087 kn).

**Bilješka 21. POREZ NA DOBIT I DOBIT NAKON OPOREZIVANJA**

Prema poreznim propisima Republike Hrvatske oporezuje se dobit koja nastaje kao razlika između prihoda i rashoda, odnosno računovodstvena dobit utvrđena prema Zakonu o računovodstvu i Hrvatskim standardima financijskog izvještavanja. Tako utvrđena računovodstvena dobit korigira se, odnosno uvećava ili umanjuje prema poreznim propisima što se iskazuje u poreznoj Bilanci i čini osnovicu za oporezivanje. Razlike između računovodstvene i porezne Bilance obrazlažu se za porezne svrhe. Obveza poreza na dobit obračunava se na poreznu osnovicu po poreznoj stopi od 20%.

Prema poreznoj prijavi Društvo nije iskazalo poreznu obvezu, tako da dobit nakon oporezivanja iznosi 44.452 kn (prethodne godine Društvo je iskazalo dobitak nakon oporezivanja u iznosu 265.087 kn).

**Bilješka 22. DUGOROČNA REZERVIRANJA, POTENCIJALNE OBEVEZE, PRAVNI SPOROVI, TE DANA JAMSTVA I GARANCIJE**

- (i) Protiv Društva nisu u tijeku sporovi.
- (ii) Društvo na datum bilance nema aktivna dana jamstva za izvođenje radova i garancije za izvršene radove.

**Bilješka 23. ISPLATE ČLANOVIMA ADMINISTRATIVNIH, UPRAVNIH I NADZORNIH TIJELA**

Društvo nije imalo transakcija prema članovima administrativnih, upravnih i nadornih tijela, a koje bi zahtijevale dodatnu objavu.

**Bilješka 24. TRANSAKCIJE S POVEZANIM STRANKAMA**

Stranke se smatraju povezane ako jedna stranka ima mogućnost kontrolirati drugu stranku ili značajno utjecati na drugu stranku u donošenju financijskih i poslovnih odluka ili je pod zajedničkom kontrolom. Sukladno navedenome, povezane stranke Društva bile bi sve stranke u vlasništvu Grada Zadra kao zajedničkog vlasnika.

OPIS	01.01.2017. u kn	Povećanje	Smanjenje	31.12.2017. u kn
<b>Potraživanja</b>				
Čistoća d.o.o.	844	26.159	24.700	2.303
Grad Zadar	8.385.493	5.899.885	3.488.283	10.797.095
Javna vatrogasna postrojba Zadar	0	0	0	0
Nasadi d.o.o.	0	15.500	13.750	1.750
Tržnica Zadar d.o.o.	0	0	0	0
Vodovod d.o.o.	1.000	10.180	11.180	0
Zadarski šport d.o.o.	0	0	0	0
<b>Obveze</b>				
Čistoća d.o.o.	59.702	650.364	651.429	58.637
Grad Zadar	1.785	22.885	22.885	1.785
Vodovod d.o.o.	134.676	1.837.895	1.821.504	151.067

**Bilješka 25. DOGAĐAJI NAKON DATUMA BILANCE**

Nakon datuma bilance, a do datuma objavljivanja financijskih izvještaja nisu nastali značajniji poslovni događaji koji bi zahtijevali objavu u ovim Bilješkama.

Financijske izvještaje odobrila je Uprava Društva 20. travnja 2018. godine te Financijski izvještaji ne odražavaju događaje nakon tog datuma.

Bilješke sastavio:

  
Ed Jelenković  
direktor E.F. sektora  
Grgo Peronja, mag.ing.aedif.  
direktor

## IZVJEŠĆE POSLOVODSTVA ZA 2017. god.

### Osnovni podaci

**NAZIV:** Odvodnja d.o.o.

**SJEDIŠTE:** Hrvatskog sabora 2D, 23000 Zadar

**PRAVNI OBLIK:** Društvo s ograničenom odgovornošću

**DRŽAVA I VRIJEME OSNIVANJA:** Hrvatska, travanj 1996. god.

**OIB:** 67946095697

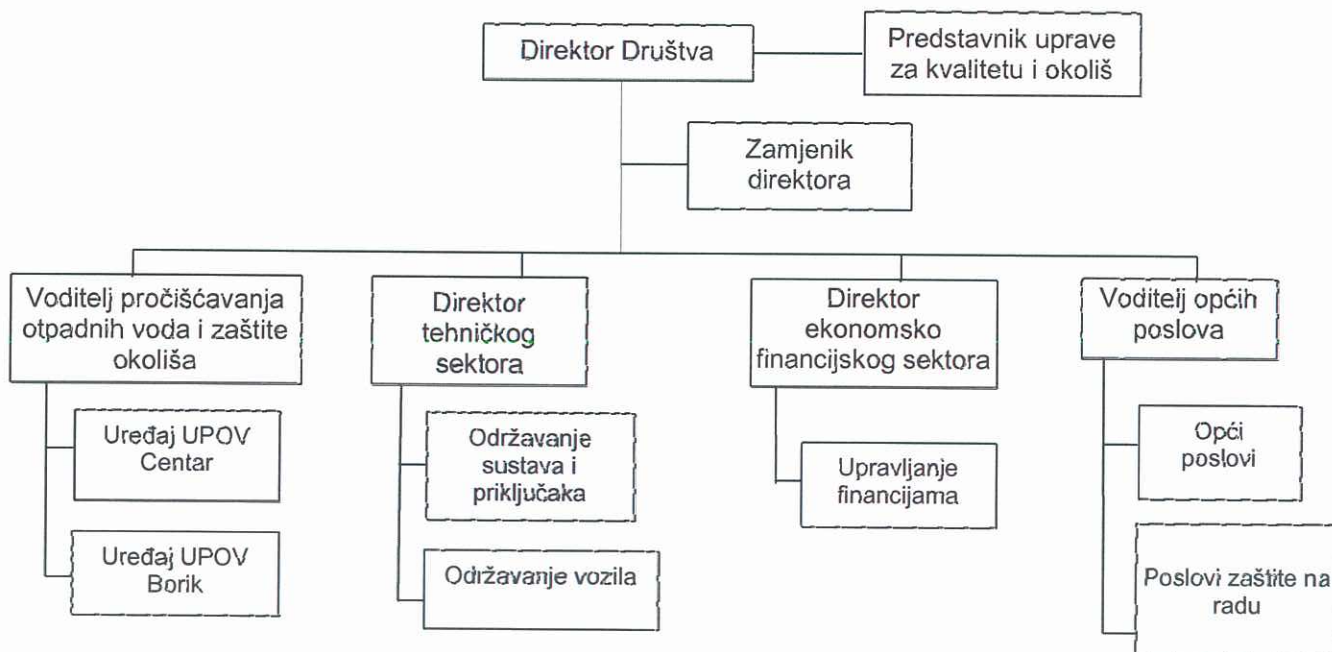
### Opis vrste poslovanja i glavne aktivnosti

Odvodnja d.o.o. Zadar bavi se komunalnom djelatnošću, tj. održavanjem javnog odvodnog sustava i to:

- održavanje kolektora, crpnih postaja, podzemskih i kopnenih ispusta,
- uređaja za pročišćavanje,
- održavanje oborinske kanalizacije,
- priključci,
- rekonstrukcija,
- crpljenje septičkih jama i prijevoz na Uređaj za pročišćavanje otpadnih voda,
- izrada dokumentacije za priključke i rekonstrukciju,
- nadzor.

Društvo zastupa pojedinačno i samostalno g. Grgo Peronja mag.ing.aedif., direktor Društva.

### Organizacijska shema Odvodnje d.o.o.





## 1. UVOD

Prema članku 21. Zakona o Računovodstvu (NN 78/15, 134/15, 120/16) i članku 250.a Zakona o trgovačkim društvima (NN 111/93, 34/99, 121/99, 52/00, 118/03, 107/07, 146/08, 137/09, 125/11, 152/11, 111/12, 68/13 i 110/15) poduzetnik je dužan izraditi godišnje izvješće koje mora sadržavati istinit i fer prikaz razvoja i rezultata poslovanja poduzetnika i njegova položaja, zajedno s opisom glavnih rizika i neizvjesnosti s kojima se on suočava. Prikaz mora biti uravnotežena i sveobuhvatna analiza razvoja i rezultata poslovanja poduzetnika i njegova položaja te mora biti u skladu s veličinom i kompleksnošću poslovanja. Ako je to potrebno za razumijevanje razvoja, rezultata poslovanja i njegova položaja, analiza mora uključivati financijske pokazatelje te ako je to primjereno, nefinancijske pokazatelje koji su relevantni za određeno poslovanje koji obuhvaćaju i informacije o zaštiti okoliša i radnicima. Ako je primjereno, izvješće poslovodstva će upućivati i dodatno objašnjavati iznose iskazane u godišnjim financijskim izvještajima.

Godišnje izvješće za srednje poduzetnike mora sadržavati sljedeće:

1. financijske izvještaje za izvještajno razdoblje, uključujući revizorsko izvješće ako je propisana obvezna revizija godišnjih financijskih izvještaja
2. Izvješće poslovodstva s podacima koji se odnose na prikaz:
  - a) vjerojatnog budućeg razvoja poduzetnikova poslovanja
  - b) aktivnosti istraživanja i razvoja
  - c) podataka o otkupu vlastitih dionica sukladno propisu kojim se uređuju trgovačka društva
  - d) podataka o postojećim podružnicama poduzetnika
  - e) koje financijske instrumente koristi, ako je to značajno za procjenu imovine, obveza, financijskog položaja i uspješnosti poslovanja:
    - ciljeva i politike poduzetnika u vezi s upravljanjem financijskim rizicima, zajedno s politikom zaštite svake značajnije vrste prognozirane transakcije za koju se koristi računovodstvo zaštite
    - izloženosti poduzetnika cjenovnom riziku, kreditnom riziku, riziku likvidnosti i riziku novčanog toka

Zadatak menadžmenta je da pomoću određenih spoznaja iz izvješća o stanju društva donosi kvalitetne odluke za odabir strategije za naredno poslovno razdoblje te smanjiti nedostatke i povećati prednosti društva kojim upravlja.

Putem navedenih pokazatelja vlasnik dobiva informacije o tome jesu li one u skladu s postavljenim planskim odrednicama te da li se ostvaruje nova vrijednost društva kao rezultat svih poslovnih procesa.

Također je interes i internih korisnika na svim razinama rukovođenja da se ove informacije koriste za što efikasnije i efektivnije donošenje poslovnih odluka u rukovođenju društvom.

Bilanca društva je osnova financijskih izvješća. Ona pokazuje sažeto trenutno stanje – statički prikaz dugoročne i kratkotrajne imovine i obveza na zadani dan.

Za razliku od bilance stanja račun dobiti i gubitka bilježi rezultat samo jedne poslovne godine, odnosno njene prihode i rashode u toku obračunskog razdoblja sa konačnim rezultatom u obliku dobiti ili gubitka.

## 2. ANALIZA POSLOVANJA DRUŠTVA PO GODINAMA

Pregled pokazatelja poslovanja Odvodnja d.o.o. od 2015-2017. godine prikazan je u tablici br. 1.

**ODVODNJA D.O.O. ZADAR**  
IZVJEŠĆE POSLOVODSTVA ZA 2017. GOD.

**Tablica 1:**

<b>IZVJEŠTAJ O DOBITKU ILI GUBITKU</b>						
Redni broj	Pozicija	01.01.2015.	Povećanje	01.01.2016.	Povećanje	01.01.2017.
		31.12.2015.	Smanjenje ( )	31.12.2016.	Smanjenje ( )	31.12.2017.
A.	POSLOVNI PRIHODI	31.689.638	1.630.217	33.319.855	4.322.993	37.642.848
B.	POSLOVNI RASHODI	31.412.201	1.168.628	32.580.829	4.947.731	37.528.560
<b>DOBITAK ILI GUBITAK IZ POSLOVANJA</b>		<b>277.437</b>	<b>461.589</b>	<b>739.026</b>	<b>(624.738)</b>	<b>114.288</b>
C.	FINANCIJSKI PRIHODI	111.091	90.068	119.634	81.525	
D.	FINANCIJSKI RASHODI	297.468	377.629	523.807	151.290	
<b>DOBITAK ILI GUBITAK OD FINANCIRANJA</b>		<b>-186.377</b>	<b>287.561</b>	<b>-473.938</b>	<b>404.173</b>	<b>(69.765)</b>
E.	IZVANREDNI PRIHODI - OSTALI PRIHODI	16.984	(16.984)			
F.	IZVANREDNI RASHODI - OSTALI RASHODI					
<b>DOBITAK ILI GUBITAK OD IZVANREDNIH AKTIVNOSTI</b>		<b>16.984</b>	<b>(16.984)</b>			
<b>DOBITAK ILI GUBITAK</b>		<b>108.044</b>	<b>157.044</b>	<b>265.088</b>	<b>(220.565)</b>	<b>44.523</b>
<b>POREZ NA DOBITAK</b>						
<b>NETO DOBITAK ILI GUBITAK</b>		<b>108.044</b>	<b>157.044</b>	<b>265.088</b>	<b>(220.565)</b>	<b>44.523</b>

Izvor: Financijska izvješća

### 3. REZULTATI POSLOVANJA I RAZVITAK DRUŠTVA

#### 3.1. LJUDSKI RESURSI

Ljudski resursi Društva (radnici) su uz imovinu najvrjedniji resurs. Na dan 31. prosinca 2017. godine Odvodnja d.o.o. imalo je 81 zaposlenog radnika, 79 radnika na neodređeno vrijeme, od toga 13 žena. Sve promjene u broju radnika su bile u svrhu obavljanja osnovne djelatnosti.

U tablici br. 2 prikazat će se ukupan broj zaposlenih na dan 31.12. u 2015., 2016. i 2017. godini.

**Tablica 2:**

#### ZAPOSLENI PREMA VRSTI RADNOG ODNOSA 31.12.2015.

		Ukupno		Žene	
1.	Ukupno	7	9	1	2
2.	Neodređeno vrijeme	7	9	1	2
3.	Određeno vrijeme				
4.	Pripravnici/vježbenici				

#### ZAPOSLENI PREMA VRSTI RADNOG ODNOSA 31.12.2016.

		Ukupno		Žene	
1.	Ukupno	8	1	1	3
2.	Neodređeno vrijeme	7	8	1	3
3.	Određeno vrijeme		3		
4.	Pripravnici/vježbenici				

Izvor: Kadrovska evidencija

**ODVODNJA D.O.O. ZADAR**  
 IZVJEŠĆE POSLOVODSTVA ZA 2017. GOD.

**ZAPOSLENI PREMA VRSTI RADNOG ODNOSA 31.12.2017.**

		Ukupno		Žene	
1.	Ukupno	8	1	1	3
2.	Neodređeno vrijeme	7	6	1	3
3.	Određeno vrijeme		5		
4.	Pripravnici/vježbenici				

Iz tablice br. 2. vidi se da je broj zaposlenih radnika stalan.

Pregled zaposlenih radnika prema klasifikacijskoj strukturi u periodu od 2015. – 2017. godine prikazan je u tablici br. 3.

**Tablica 3.**

Godina	2 0 1 5	2 0 1 6	2 0 1 7
1. Ukupno	7 9	8 1	8 2
2. Muškarci	6 7	6 8	6 9
3. Žene	1 2	1 3	1 3
4. Visoka stručna sprema	8	8	7
5. Viša stručna sprema	3	3	3
6. Srednja stručna sprema	1 4	1 6	1 8
7. Niža stručna sprema			
8. Visokokvalificirani	3	3	3
9. Kvalificirani	2 6	2 6	2 5
10. Priučeni – polukvalificirani	1 8	1 8	1 8
11. Nekvalificirani	7	7	8

Izvor: Kadrovska evidencija

Prosječne neto plaće radnika u koje nije uključen porez na dohodak i prirez, na način kako ih prati Državni zavod za statistiku, prosječne bruto plaće i ukupni troškovi osoblja u posljednje tri godine prikazani su u tablici br. 4.

**Tablica 4.**

Opis	2015.	2016.	2017.	Indeks	
				3/2	4/3
Prosječna neto plaća	5.357,79	5.480,87	5.919,86	1,02	1,08
Prosječna bruto plaća	7.243,36	7.404,26	7.934,98	1,02	1,07
Prosje. broj zaposlenih na bazi sati rada	79	81	85	1,02	1,05
Ukupni troškovi osoblja	8.035.728	8.427.338	9.223.496	1,04	1,09

Izvor: Evidencija plaća i bilanca uspjeha

Prema podacima iz tablice br. 4. prosječne neto plaće Odvodnja d.o.o. povećale su se u odnosu na 2016. godinu za 8,01%. Troškovi osoblja sudjelovali su u strukturi ukupnih rashoda u 2015. godini s 25,34%, u 2016. godini s 25,43% i u 2017. godini 24,45%. Prema usporednim podacima o prosječnoj plaći za gospodarstvo RH (5.985,00 kn I-XII) utvrđeno je da je za period 2017. godine prosječna neto plaća Odvodnja d.o.o. Zadar (5.919,86 kn) za 1,09% manja od spomenutog prosjeka.

Važnost radne snage kao kapitala društva opće je poznata i ne treba je posebno isticati. O radnoj snazi se govori kao o najvećem izvan bilančnom kapitalu tvrtke.

### 3.2. KRETANJE IMOVINE DRUŠTVA

Kretanje imovine društva Odvodnja d.o.o. prikazuje se u tablici br. 5.

**Tablica 5.**

R. br.	Pozicija	Stanje na dan 31.12.2015.	Stanje na dan 31.12.2016.	Stanje na dan 31.12.2017.	Udjel 3	Udjel 4	Udjel 5	Index 5/3	Index 5/4
1	2	3	4	5	6	7	8	9	10
<b>A.</b>	<b>POTRAŽIVANJA ZA UPISANI A NEUPLAĆENI KAPITAL</b>								
<b>B.</b>	<b>DUGOTRAJNA IMOVINA</b>	<b>335.039.372</b>	<b>331.442.969</b>	<b>336.554.276</b>	<b>89,6%</b>	<b>89,7%</b>	<b>90,21%</b>	<b>100,45%</b>	<b>101,54%</b>
<b>I.</b>	<b>NEMATERIJALNA IMOVINA</b>	242.362	1.364.434	3.047.432	0,1%	0,4%	0,82%	1257,39%	223,35%
<b>II.</b>	<b>MATERIJALNA IMOVINA</b>	334.363.163	329.644.688	333.072.997	89,4%	89,2%	89,28%	99,61%	101,04%
1.	Zemljište			135.200			0,04%	>999%	>999%
2.	Građevinski objekti	158.785.717	162.753.999	184.736.783	42,4%	44,0%	49,52%	116,34%	113,51%
3.	Postrojenja i oprema	27.563.551	25.154.250	26.662.316	7,4%	6,8%	7,15%	96,73%	106,00%
4.	Alati, pogonski inventar i transportna imovina	2.901.205	1.613.529	705.625	0,8%	0,4%	0,19%	24,32%	43,73%
5.	Biološka imovina						0		
6.	Ostala materijalna imovina	145.112.690	140.122.910	120.833.073	38,8%	37,9%	32,39%	83,27%	86,23%
<b>III.</b>	<b>DUGOTRAJNA FINANCIJSKA IMOVINA</b>	433.847	433.847	433.847	0,1%	0,1%	0,12%	100,00%	100,00%
<b>IV.</b>	<b>DUGOROČNA POTRAŽIVANJA</b>						0		
<b>V.</b>	<b>ODGODJENA POREZNA IMOVINA</b>						0		
<b>C.</b>	<b>KRATKOTRAJNA IMOVINA</b>	<b>39.058.541</b>	<b>38.141.515</b>	<b>36.514.070</b>	<b>10,4%</b>	<b>10,3%</b>	<b>9,79%</b>	<b>93,49%</b>	<b>95,73%</b>
<b>I.</b>	<b>ZALIHE</b>						0		
<b>II.</b>	<b>KRATKOROČNA POTRAŽIVANJA</b>	25.793.410	24.135.072	24.260.562	6,9%	6,5%	6,50%	94,06%	100,52%
<b>III.</b>	<b>KRATKOTRAJNA FINANCIJSKA IMOVINA</b>	6.026.939	6.109.874	0	1,6%	1,7%	0,00%	0,00%	0,00%
<b>IV.</b>	<b>NOVAC U BANC I BLAGAJNI</b>	7.238.192	7.896.569	12.253.508	1,9%	2,1%	3,28%	169,29%	155,18%
<b>D.</b>	<b>PLAĆENI TROŠK. BUD. RAZD. I OBRAČUNANI PRIHODI</b>	<b>1.540</b>		<b>0</b>	<b>0,0%</b>		<b>0</b>	<b>0</b>	
<b>E.</b>	<b>GUBITAK IZNAD VISINE KAPITALA</b>						0		
<b>F.</b>	<b>UKUPNA AKTIVA</b>	<b>374.099.453</b>	<b>369.584.484</b>	<b>373.068.346</b>	<b>100,0%</b>	<b>100,0%</b>	<b>100,00%</b>	<b>99,72%</b>	<b>100,94%</b>

Izvor: Bilanca stanja za., 2015., 2016. i 2017. godinu

U ukupnoj strukturi prikazane imovine za 2017. godinu nematerijalna imovina čini 0,82%. Zabilježen je porast dugotrajne nematerijalne imovine za 223,34% odnosno za 1.682.998 kn u apsolutnom iznosu. Do porasta je došlo radi ulaganja u koncesije za Petrčane, Kožino i Diklo, dvije licence za Team Viewer i komunikaciju, aplikaciju za ručni terminal te ulaganja u elaborate i projekte vezane za aglomeraciju Zadar Petrčane.

Materijalna imovina čini najveću osnovicu u kojoj su pretežno građevinski objekti, postrojenja i oprema, alati, pogonski i uredski inventar, namještaj i transportna sredstva i sl.

Iz prikaza je vidljivo da je materijalna imovina stabilna u društvu te kroz promatrani period također ukupna imovina prikazuje konstantnu stabilnost. U 2017. godini materijalna imovina čini 89,27% ukupne imovine.

U 2017. godini nabavljeno je ukupno dugotrajne nematerijalne i materijalne imovine u iznosu od 36.708.021 kn, a odnosi se na:

- Aplikacija Team Viewer (8.049 kn)
- Crpke 3 kom (3 kom x 64.207 kn)
- Proširenje SCADE (4.900 kn)
- Građevinskih objekata u svoti od 22.644.158 kn, a odnosi se na objekte Centra I i II, Park i Maestral

- Crpna postaja Gaženica (8.874.915 kn)
- Oprema i električne instalacije za C.P. Gaženica (4.019.616 kn)
- Visoki tlačni perlač 2 kom (24.208 kn)
- Vrata alu. stijene (4.629 kn)
- Crpna postaja Jazine rasterećenje(298.870 kn)
- Crpke 2 kom (2 kom x 69.303 kn),
- Pumpa (19.220 kn)
- Računala 4 kom (20.794 kn)
- Ormar za datoteku (8.800 kn)
- Pumpa dozirna (14.625 kn)
- Pumpa vodena hidraulična (25.356 kn)
- Mjerač vibracije puhalo (6.939 kn)
- Kosilica (35.213 kn)
- Mjerač jakosti struje (3.785 kn)
- Programsko rješenje sa 2 modula (8.200 kn)
- Ručni terminal (4.949 kn)
- Ulaganje u koncesije Petrčane (15.280 kn)
- Ulaganje u koncesije Kožino (19.640 kn)
- Ulaganje u koncesije Diklo (179.720 kn)
- Zemljište (135.000 kn)

### 3.3. REZULTATI POSLOVANJA DRUŠTVA OD 2015. DO 2017. GODINE

Rezultati poslovanja i razvitak društva prikazat će se za razdoblje od posljednje tri godine tj. od 2015. do 2017. godine prikazom određenih pozicija računa dobitka i gubitka te bilance društva.

Tablica 6.

Opis	31.12.2015.	31.12.2016.	31.12.2017.	Bazni indeks	
				3/2	4/2
1	2	3	4		
Poslovni prihod	31.706.622	33.377.091	37.642.848	105,14	118,76
Poslovni rashod	31.412.201	32.580.830	37.528.560	105,36	119,97
Financijski prihod	111.091	143.923	81.525	181,07	73,38
Financijski rashod	297.468	675.097	151.290	226,94	50,85
<b>UKUPNI PRIHODI</b>	<b>31.817.713</b>	<b>33.521.014</b>	<b>37.724.373</b>	<b>109,23</b>	<b>35,98</b>
<b>UKUPNI RASHODI</b>	<b>31.709.669</b>	<b>33.255.927</b>	<b>37.679.850</b>	<b>103,61</b>	<b>87,83</b>
<b>DOBITAK/GUBITAK PRIJE OPOREZIVANJA</b>	<b>108.044</b>	<b>265.087</b>	<b>44.523</b>	<b>105,35</b>	<b>118,56</b>
<b>POREZ NA DOBITAK</b>					
<b>DOBITAK/GUBITAK NAKON OPOREZIVANJA</b>	<b>108.044</b>	<b>265.087</b>	<b>44.523</b>	<b>245,35</b>	<b>41,20</b>
<b>Vrijednost imovine ( AKTIVA)</b>	<b>374.099.452</b>	<b>369.584.484</b>	<b>373.068.346</b>	<b>98,79</b>	<b>99,72</b>
<b>Vlastiti kapital (kapital i pričuve)</b>	<b>50.918.217</b>	<b>51.183.304</b>	<b>51.227.826</b>	<b>100,52</b>	<b>100,60</b>

Izvor: Bilanca uspjeha

## 4. OPIS GLAVNIH RIZIKA I NESIGURNOSTI KOJIMA JE DRUŠTVO IZLOŽENO

### 4.1. IZLOŽENOST DRUŠTVA CJENOVNOM RIZIKU

Cjenovni rizik je rizik promjene ulaznih inputa – cijena sirovina i materijala na tržištu koji se rabe kod pružanja usluga. Cjenovni rizik je to veći što je vrijeme trajanja pružanja usluge duže. Tijekom 2017. godine najveće izloženost društva cjenovnim rizicima bila je u dijelu ulaznih materijalnih troškova koji se odnose na nabavu energenata kao što su troškovi električne energije, dizelskog goriva i benzina.

Jedini problem stavka u samom poslovanju Društva koji se javlja u vidu cjenovnog rizika je izloženost velikim oscilacijama u cijenama goriva, pogotovo što je gorivo jako bitna, a što u konačnici utječe na promjene ostalih cijena. Cjenovni rizik nije imao značajnijeg utjecaja na poslovanje.

#### **4.2. IZLOŽENOST VALUTNOM RIZIKU**

Valutni rizik je rizik da će neka valuta imati manju ili veću vrijednost na tržištu u budućnosti. Najčešće je vezan uz promjenu vrijednosti neke valute (devalvacija ili revalvacija). Ovaj rizik ugrožava društva koja su poslovanjem povezana s inozemstvom. Politika HNB-a o čvrstom tečaju kune u odnosu na ostale valute pogodovala je stabilnom poslovanju društva te u 2017. godini društvo **nije bilo izloženo valutnom riziku**.

#### **4.3. IZLOŽENOST DRUŠTVA KAMATNOM RIZIKU**

Kamatni rizik povezuje se s promjenjivim kamatnim stopama na tržištu kapitala. Često se krediti društvima od strane banaka povezuju s kamatnom stopom Euribor uz uvećanje za određeni broj postotnih bodova. Banke reagiraju na dva načina pa jedne ne mijenjaju kamatne stope za postojeće u otplati nego samo za novoodobrene dok druge obavljaju korekcije kamatnih stopa na postojeće kredite. **Društvo nije izloženo većem kamatnom riziku.**

#### **4.4. IZLOŽENOST DRUŠTVA KREDITNOM RIZIKU**

Kod obrade izloženosti društva kreditnom riziku misli se na potraživanja po osnovu danih kredita te na potraživanja od kupaca, države, radnika za koja postoji opasnost da se neće naplatiti.

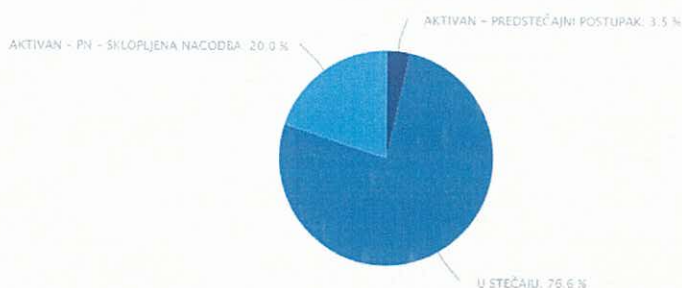
Stanje potraživanja od standardnih kupaca za prodane usluge u 2017. godini iznosi 16.930.517 kn od čega 8.515.015 su potraživanja prema Gradu Zadru za održavanje javnog oborinskog sustava, iznos od 2.282.080 se odnosi na subvenciju Grada Zadra, dok se iznos od 6.071.344 odnosi na potraživanja tj. participaciju u cijeni prodane vode koju Vodovod d.o.o. fakturira kupcima. Potraživanja za odvodnju (1,54 kn/m<sup>3</sup> - građanstvo i 1,84 kn/m<sup>3</sup> - gospodarstvo) iznose 3.331.666 kn, dok potraživanja s osnova pročišćavanja otpadnih voda (1,62 kn/m<sup>3</sup>) iznose 2.739.678 kn.

Vodovod d.o.o Zadar isporučuje i fakturira usluge prema svim kupcima te vodi brigu oko naplate istih. Odvodnja ima minorni utjecaj oko same naplate ispostavljenih računa za isporučenu vodu.

U tekućoj godini otpisan je prethodno vrijednosno usklađen iznos potraživanja od 123.492 kn, izvršen je direktan otpis nenaplativih 88.996 kn potraživanja te je vrijednosno usklađeno 504.358 kn potraživanja, a koja se odnose na sporna dugovanja kupaca čije fakturiranje i naplatu vrši Vodovod d.o.o. Zadar po osnovi naknade za odvodnju i pročišćavanje. Izvršen je i otpis vrijednosno usklađenih potraživanja po osnovi naknade za odvodnju i pročišćavanje u iznosu 132.768 kn nakon što je postalo izvjesno da naplata neće biti moguća, a po očitovanju društva Vodovod d.o.o.

Izloženost kreditnom riziku s pozicije potraživanja od kupaca je dosta naglašena jer postoji opasnost da se potraživanja neće naplatiti u cijelosti, odnosno da se neće naplatiti planiranom dinamikom. Od ukupnih potraživanja od kupaca na dan 31.12.2017. godine 5,30% se odnosi na sporna potraživanja čija je naplativost upitna.

Udio tražbina po statusu dužnika



Izvor: Poslovna Hrvatska

- ELEKTROPROMET d.d.  
Aktivan - Predstečajni postupak  
1.098,00 kn  
28.08.2015
- ADRIATIC SECURITY d.o.o.  
u stečaju  
1.500,00 kn  
15.05.2015
- LIPA d.o.o.  
Aktivan - PN - Sklopljena nagodba  
500,00 kn  
20.03.2015
- NEOS d.o.o.  
Aktivan - PN - Sklopljena nagodba  
549,00 kn  
16.10.2014
- SAS-VEKTOR d.d.  
Aktivan - PN - Sklopljena nagodba  
2.421,52 kn  
21.07.2014
- KEMOPLAST d.o.o.  
u stečaju  
4.006,00 kn  
07.11.2013
- GORTAN-ZADAR d.o.o.  
u stečaju  
4.283,75 kn  
31.10.2013
- SVETI ROK d.o.o.  
u stečaju  
5.242,39 kn  
12.09.2013
- TANKERKOMERC d.d.  
Aktivan - PN - Sklopljena nagodba  
2.250,00 kn  
24.06.2013
- MODEA NOVA d.o.o.  
Aktivan - PN - Sklopljena nagodba  
549,00 kn  
15.05.2013
- ADRIA d.d.  
u stečaju  
9.034,00 kn  
29.04.2013

Prijavljene tražbine: 31.433 kn

Broj dužnika: 11

Potraživanja iz proračuna jedinice lokalne samouprave za subvencioniranje pražnjenja septičkih jama građana iznose 2.500.000 kn.

Potraživanja iz proračuna jedinice lokalne samouprave i drugih izvora utvrđenih općim propisima za građenje objekata i uređaja komunalne infrastrukture odnose se na usvojeni plan za investicije u 2017. godini od strane Grada Zadra za izgradnju kapitalnih objekata odvodnje u svoti od 1.798.247 kn. Potraživanja od države i drugih institucija u iznosu od 46.532 kn odnose se na potraživanja od HZZO za bolovanja preko 42 dana.

Potraživanja od Vodovod d.o.o. Zadar (1,30 kn) - fakturirana naknada za razvoj – I i II faza iznose 3.325.744 kn.

Potraživanja za pretporez po ulaznim računima i obračunima iznose 163.779 kn za 2017. godinu.

#### **4.5. IZLOŽENOST DRUŠTVA RIZIKU LIKVIDNOSTI I RIZIKU TIJEKA GOTOVINE**

Rizik likvidnosti i rizik tijeka gotovine određuje se kao opasnost od neusklađene dospelosti sredstava u tvrtkama, što za posljedicu može imati teškoće s likvidnošću u vidu nedostatka novčanih sredstava za podmirenje dospjelih obveza. Pravovremeno uočavanje znakova koji upozoravaju na nelikvidnost omogućavaju da se kroz analizu tijekova novčanih aktivnosti izbjegne moguće teže posljedice za društvo.

Prema izvještaju o novčanim tijekovima za razdoblje 1. siječnja do 31. prosinca 2017. godine vidi se neto povećanje novca na kraju razdoblja.

Društvo je tijekom godine redovno podmirivalo sve svoje kratkoročne i dugoročne obveze u zadanim rokovima.

#### **4.6. OBAVIJEST O ZAŠTITI OKOLIŠA**

Glavna poslovna djelatnost društva, koja se odnosi na održavanje javnog odvodnog sustava i pročišćavanje otpadnih voda obavlja se i planira se obavljati na način da se maksimalna pažnja posvećuje održivom razvoju, zaštiti okoliša, energetske učinkovitosti i poštivanju pozitivnih propisa Republike Hrvatske. Provodi stalna interna edukacija i kontrola zaposlenika Društva.

U svom svakodnevnom poslovanju T.D. Odvodnja primjenjuje ISO standarde 9001 i 14001 i OHSAS-a 18001.

ISO 9001 je alat za upravljanje tvrtkom i stalno poboljšanje poslovanja. Standard sadržava međunarodno primjenjive zahtjeve za kvalitetu proizvoda, usluga i razvoja. Pruža smjernice za poboljšanje učinkovitosti organizacije i njezino upravljanje na usmjeren i sustavan način te za osiguranje stalnog napretka.

Sustav za upravljanje kvalitetom učinkovito djeluje kad su jasno određeni ciljevi tvrtke. Postizanje tih ciljeva mora se odraziti kroz mjerljive rezultate – temeljene na suvislim ključnim pokazateljima koji proizlaze iz učinkovitih i transparentnih postupaka. Najbolji dokaz kvalitete određene tvrtke je neprestano poboljšanje rezultata. Načela upravljanja pružaju smjernice za zadatak upravljanja tvrtkom na usmjeren i sustavan način te za osiguranje upravo stalnog napretka. Prvo načelo upravljanja kvalitetom zahtijeva dosljednu usmjerenost na klijente – to je najvažnije za poslovni uspjeh.

**ISO 14001** predstavlja međunarodni standard za upravljanje okolišem. Sustavom upravljanja okolišem tvrtka osigurava da su svi utjecaji na okoliš u tvrtki identificirani, nadzirani i usklađeni sa zakonskom regulativom. Raznim mehanizmima kroz vrijeme negativni utjecaji se ublažuju ili potpuno uklanjaju. Iskustva u primjeni sustava upravljanja okolišem potvrđuju kako je to odličan okvir za inovativni razvoj baziran na ideji zaštite okoliša, sprječavanja onečišćenja ili zaštite prirodnih resursa. Certifikacijom sustava upravljanja okolišem organizacija definira ciljeve upravljanja okolišem, politiku upravljanja okolišem, ključne aspekte okoliša i povezane programe te način usklađivanja sa postojećom zakonskom regulativom vezano uz zaštitu okoliša.

Aktualna Procjena opasnosti organizacije je polazište za uspostavu sustava upravljanja rizicima pa je treba kritički pregledati i po potrebi revidirati. Za one organizacije koje već imaju uspostavljeni sustav upravljanja kvalitetom, a posebno okolišem proširenje sustava će biti jednostavno jer su zahtjevi kompatibilni.

Učinkovito upravljanje rizicima za zdravlje i sigurnost na radu **OHSAS 18001**, smanjuje moguće pojave ozljeda na radu i profesionalnih oboljenja, a time i moguće troškove organizacije na račun odšteta radnicima. Certifikat je potvrda da su rizici za zdravlje i sigurnost na radu u organizaciji u prihvatljivim granicama.

U tijeku 2017. godine nije bilo nikakvog ekološkog incidenta.



#### **4.7. BITNI POSLOVNI DOGAĐAJI KOJI SU SE POJAVILI NAKON ISTEKA POSLOVNE 2016. GODINE**

13.2.2018. god potpisan je Ugovor o sufinanciranju studijsko-projektne dokumentacije na području aglomeracija Zadar i Petřčane na iznos od 592.354 kn.

13.02.2018 god. potpisan je Ugovor o sufinanciranju projektne dokumentacije na području aglomeracija Zadar i Petřčane na iznos od 588.235 kn.

#### **4.8. OBAVIJEST O STJECANJU VLASTITIH DIONICA I KRETANJE VRIJEDNOSTI DIONICA**

Društvo ne posjeduje vlastite dionice.

#### **4.9. OBAVIJEST O STJECANJU DIONICA NEPOVEZANOG DRUŠTVA**

Društvo u 2017. godini nije steklo dionice.

#### **4.10. POSTOJANJE PODRUŽNICA DRUŠTVA**

Društvo nema podružnica.

#### **4.11. IZVRŠENE I OČEKIVANE KAPITALNE INVESTICIJE**

##### **Elementarna nepogoda 11. rujna 2017. godine**

Slijedom elementarne nepogode u gradu Zadru dana 11. rujna 2017. godine došlo je do šteta na Uređaju za pročišćavanje otpadnih voda Centar i na cjevovodima sustava odvodnje.

Posljedice su bile prestanak rada UPOV-a Centar, te oštećeni cjevovodi na urušenoj prometnici prema luci Gaženica i cjevovod podmorskog ispusta Borik. Reagirale su sve sastavnice šire zajednice, Vlada Republike Hrvatske, grad Zadar, Hrvatske vode, Hrvatska vojska, Crveni križ i Javno vatrogasna postrojba Zadar.

Odvodnja d.o.o. Zadar je odmah pristupila sanaciji UPOV-a i cjevovoda, paralelno izvršila osiguranje dokaza preko sudskih vještaka raznih struka (građevinske, elektro i strojarske) te je provela javno nadmetanje za izradu Projekta sanacije UPOV-a Centar.

Sanacija UPOV-a i cjevovoda iziskivala je trenutni angažman likvidnih sredstava Odvodnje d.o.o. Zadar, kako bi se priskrbili dijelovi opreme, alata, materijala i sl. za provođenje sanacije.

Iz razloga hitne potrebe za sanacijom, štete su podijeljene na Kratkoročne i Dugoročne.

Kratkoročne štete odnose se na angažirana sredstva Odvodnje upotrijebljena za kompletiranje rada i tehnološkog procesa Uređaja, te sanaciju cjevovoda na dvije lokacije. **Kratkoročne štete sveukupno iznose 1.650.160,45 kn.** Dugoročne štete se procjenjuju na iznos 3.573.000,00 kn.

Dugoročne štete odnose se na dijelove opreme UPOV-a, koje će se naručivati po izradi Projekta sanacije sljedeće kalendarske godine.

Uređaj za pročišćavanje otpadnih voda Centar u Zadru je pokrenut u punom obujmu 2. studenog 2017. godine.

##### **Očekivane kapitalne investicije**

#### **PROJEKT IZGRADNJE INTEGRALNOG SUSTAVA ODVODNJE AGLOMERACIJA ZADAR I PETRČANE**

Kapitalni projekt izgradnje sastavnica sustava javne odvodnje „Integralni sustav odvodnje aglomeracija Zadar i Petřčane“ za sufinanciranje iz EU fondova, predstavlja temelj budućeg razvoja Grada, a izuzetno

je važno da će se realizirati u vremenu kada je moguće koristiti sredstva EU. Veličina i obuhvat Projekta su takve naravi da bi realizacija iz vlastitih sredstava bila vrlo zahtjevna i dugotrajna. Projekt je predviđeno provesti uz financijsku podršku od strane EU sredstvima Kohezijskog Fonda kroz Operativni program Konkurentnost i Kohezija 2014.-2020.

Ciljevi:

Projektom će se smanjiti ispuštanje djelomično pročišćenih i nepročišćenih otpadnih voda u priobalno područje Jadranskog mora, te pridonijeti zaštiti vodnih resursa. Projektom se osigurava adekvatno pročišćavanje otpadnih voda za dodatnih **12.575 ES**.

Predmet ovog Projekta je financiranje projekta putem EU fondova, a glavni dijelovi projekta su:

- **Rekonstrukcije, sanacije i dogradnje sustava odvodnje u aglomeraciji Zadar – što uključuje 90,62 km gravitacijskih kolektora, 11,15 km tlačnih vodova, 17 crpnih stanica i 5.570 priprema za kućne priključke.**
- Neizbježne rekonstrukcije sustava vodoopskrbe **28,9 km** rekonstruiranih cjevovoda i **2.093** rekonstruiranih priključaka.
- Dogradnja uređaja za pročišćavanje otpadnih voda Centar
- Nabave opreme za održavanje sustava odvodnje

**Ukupna vrijednost projekta (prihvatljivih troškova) iznositi će 361.917.784 milijuna kn, od čega će ukupan iznos dodijeljenih bespovratnih sredstava EU iznositi 251.231.566 milijuna kn. Preostali iznos osigurati će Odvodnja d.o.o. Zadar, Ministarstvo zaštite okoliša i energetike, te Hrvatske vode.**

**Vrijednost projekta zajedno s neprihvatljivim troškovima (dio neprihvatljivih troškova ne financira se putem fondova EU), koje u glavnini čini oborinska odvodnja, iznosi 408.094.999,00 kn.**

Doprinos financiranju neprihvatljivih troškova je bilo potpisivanje **Sporazuma o sufinanciranju projekata zaštite voda, zaštite od štetnog djelovanja voda te sanacije šteta nastalih uslijed poplava 11.09.2017. godine na području grada Zadra, dana 24. studenog 2017. godine**, kojim Hrvatske vode sufinanciraju izgradnju dijela oborinske odvodnje u naselju Bokanjac. Ostatak iznosa za izgradnju oborinske odvodnje osigurati će grad Zadar.

Ciljna skupina projekta su stanovnici koji će nakon provedbe projekta biti priključeni na novu ili rekonstruiranu mrežu sustava odvodnje i Uređaj za pročišćavanje otpadnih voda.

**Izgradnjom po ovom projektu povećati će se postotak priključenosti na javni sustav odvodnje i pročišćavanja otpadnih voda sa 75% na 95%.**

**Provedbom projekta u cijelosti se povećava zaštita okoliša i obalnog mora od zagađenja s kopna.**

#### Dovršeni projekti tijekom 2017. god.:

##### **1. CRPNA STANICA ZGON S PRIPADAJUĆOM GRAVITACIJSKOM KOLEKTORIMA I TLAČNIM CJEVOVODOM:**

Investitor:	Odvodnja d.o.o. Zadar
Financiranje:	Hrvatske vode 80 % Grad Zadar 20 %
Oborinska odvodnja:	Grad Zadar
Vrijednost projekta (po ugovoru):	<b>1.209.845,27 kn</b>

Tijekom 2017 godine (ožujak) u potpunosti su završili radovi na sustavu odvodnje prema predmetnom projektu. Završetkom fekalnog i oborinskog sustava odvodnje u bočnim ulicama Poljane Dragutina Domjaniča ostvareni su svi preduvjeti za postupak izdavanja uporabne dozvole za cijeli projekt.

Fekalni kolektori: DN 250 mm, L= 445 m

Oborinski kolektori : DN 315 mm, L= 150 m

## **2. KANALIZACIJSKA MREŽA GRADSKOG PODRUČJA ARBANASI U ZADRU KOJA GRAVITIRA NA CRPNU STANICU CP. ARBANASI I**

Investitor: Odvodnja d.o.o. Zadar  
Financiranje: Hrvatske vode 80 %  
Grad Zadar 20 %  
Vrijednost projekta (po ugovoru): **2.280.634,80 kn**

U 2017. Godini okončani su radovi na sustavu odvodnje u naselju Arbanasi prema predmetnom projektu, te je započet postupak izdavanja uporabne dozvole.  
Fekalni kolektori: DN 250 mm, L= 1138 m

## **3. KANALIZACIJSKA MREŽA U ULICI FRANKA LISICE OD D8 DO UPOV-A CENTAR**

Investitor: Odvodnja d.o.o. Zadar  
Financiranje: Hrvatske vode 80 %  
Grad Zadar 20 %  
Oborinska odvodnja: Grad Zadar  
Vrijednost projekta (po ugovoru): **2.509.540,52 kn**

U 2017. Godini započeli su i završili svi radovi na sustavu odvodnje prema predmetnom projektu, te su ostvareni preduvjeti za spajanje objekata duž državne ceste D8 na javni sustav odvodnje.  
Fekalni kolektori: DN 200 mm, L= 150 m  
DN 250 mm, L= 880 m  
DN 200 mm, L= 70 m

Kanalizacijska mreža u ulici Franka Lisice od D8 do UPOV-a Centar

### **Izvešće o kapitalnim radovima na sustavu odvodnje grada Zadra tijekom 2017 god.**

Naziv projekta	fekalni kolektor (m')	oborinski kolektor (m')	broj kućnih priključaka	vrijednost projekta (mil kn)
1) Crpna Stanica Zgon s pripadajućom gravitacijskom kolektorima i tlačnim cjevovodom	455	150	31	1.21 mil kn
2) Kanalizacijska mreža gradskog područja Arbanasi u Zadru koja gravitira na crpnu stanicu CP. Arbanasi I	1138		22	2.28 mil kn
3) Kanalizacijska mreža u ulici Franka Lisice od D8 do UPOV-a Centar	1100		13	2.51 mil kn
<b>UKUPNO:</b>	<b>2693</b>	<b>150</b>	<b>66</b>	<b>6.00 mil kn</b>

Tijekom 2017. godine realizirano je 140 kućnih priključaka na javni sustav odvodnje od čega se 66 priključaka odnosi na novo izgrađenu kanalizacijsku mrežu.

## **4.12. PREDSTOJEĆA PRIVATIZACIJA DRUŠTVA**

Grad Zadar ne planira privatizaciju društva.

## **4.13. DJELOVANJE DRUŠTVA NA PODRUČJU ISTRAŽIVANJA I RAZVOJA**

Društvo redovito prati razvoj tehnologija koje su bitne za održavanje nivoa obavljanja osnovne djelatnosti, što je vidljivo iz realizacije investicijskog programa nabave. Razvojna strategija društva ide u smjeru podizanja standarda i kvalitete pružanja komunalnih usluga. Društvo teži zaokruživanju integralnog

poslovnog informacijskog sustava radi praćenja i kontrole svih procesa rada. Posvećuje se i osobita pažnja dodatnoj izobrazbi u smislu dodatne edukacije, specijalizacije ili korištenja stručne literature.

## **5. POKAZATELJI FINANCIJSKOG POLOŽAJA DRUŠTVA**

### **5.1. POKAZATELJI LIKVIDNOSTI**

Likvidnost poslovanja je sposobnost trgovačkog društva za pravodobno namirenje obveza. Sukladno tome pokazatelji likvidnosti izražavaju koliko je trgovačko društvo sposobno podmirivati dospjele kratkoročne obveze. Uz pojam likvidnosti neizbježno se javlja pojam solventnosti. Kada se govori o solventnosti tada je riječ o sposobnosti trgovačkog društva da trajno ispunjava sve dospjele obveze (dugoročne i kratkoročne).

Ako je društvo nelikvidno ono ne može normalno poslovati odnosno ne može nabavljati sirovine i materijal, te nema za podmirenje poreza, doprinosa i neto plaća radnika.

Najčešći pokazatelji likvidnosti su:

- 1) Ubrzana likvidnost
- 2) Tekuća likvidnost
- 3) Financijska stabilnost

**Pokazatelj ubrzane likvidnosti** se koristi za procjenu može li društvo udovoljiti svojim kratkoročnim obvezama upotrebom svoje najlikvidnije imovine. Ovaj pokazatelj izuzima zalihe iz izračuna i stoga je precizniji kao mjerilo likvidnosti.

$$\text{Ubrzana likvidnost} = \frac{\text{Kratkotrajna imovina - zalihe}}{\text{Kratkoročne obveze}}$$

Koeficijent ubrzane likvidnosti treba biti minimalno jedan, što znači da kratkoročne obveze ne bi smjele biti veće od zbroja svote novca na računima i potraživanja.

Koeficijent ubrzane likvidnosti kod Odvodnja d.o.o. upućuje na zaključak da su **kratkoročne obveze** **pokrivene kratkotrajnim izvorima financiranja**.

**Pokazatelj tekuće likvidnosti** dobije se kao omjer kratkotrajne imovine i kratkoročnih obveza.

$$\text{Tekuća likvidnost} = \frac{\text{Kratkotrajna imovina}}{\text{Kratkoročne obveze}}$$

**Koeficijent tekuće likvidnosti** ne smije biti manji od dva, što znači da kratkotrajna imovina mora biti dva puta veće od kratkoročnih obveza.

Odvodnja d.o.o. u tekućoj 2017. godini premašuje ovaj uvjet, tj. sa 6,89 pokriva kratkoročne obveze.

**Pokazatelj financijske stabilnosti** je najrelevantniji pokazatelj financijske sposobnosti, tj. solventnosti poduzetnika za koga se smatra da bitrebao iznositi najviše 1 ili manje od 1. Računa se na slijedeći način:

$$\text{Financijska stabilnost} = \frac{\text{Dugotrajna imovina}}{\text{Kapital + dugoročne obveze}}$$

Povećanje pokazatelja financijske stabilnosti je negativna tendencija, jer to znači da se sve manji dio kratkotrajne imovine financira iz dugoročnih izvora financiranja.

**Tablica 7.**

**POKAZATELJI FINACIJSKOG POLOŽAJA**

Redni broj	Pokazatelj	Stanje na dan	Stanje na dan	Stanje na dan	Index	Index	Index
		31.12.2015.	31.12.2016.	31.12.2017.	4/3*100	5/3*100	5/4*100
1	2	3	4	5	6	7	8
<b>I. POKAZATELJI LIKVIDNOSTI</b>							
1.1.	Koeficijent trenutne likvidnosti	0,44	0,94	2,31	213,6	525,0	245,7
1.2.	Koeficijent ubrzane likvidnosti	2,37	4,53	6,89	191,1	290,7	152,1
1.3.	Koeficijent tekuće likvidnosti	2,37	4,53	6,89	191,1	290,7	152,1
1.4.	Koeficijent financijske stabilnosti	2,87	4,55	4,80	158,5	167,2	105,5
1.5.	Radni kapital	22.604.678	29.722.810	31.215.844	131,5	138,1	105,0

Izvor: Bilanca i račun dobitka i gubitka za 2015., 2016. i 2017. godinu.

## 5.2. ZADUŽENOST DRUŠTVA

Zaduženost društva obraditi će se skraćeno uporabom koeficijenta zaduženosti i faktora zaduženosti (broja godina) za posljednje tri godine tj. za razdoblje od 2015. do 2017. godine kako slijedi: Pod dugom se podrazumijevaju izvori financiranja koji se moraju otplatiti, i to na kratak rok (do godinu dana) ili na dugi rok. Pokazatelji zaduženosti koriste se za procjenu financijskog rizika društva, odnosno pokazatelji mjere stupanj zaduženosti društva.

U analizi zaduženosti važne su dvije vrste pokazatelja zaduženosti (financijske poluge):

- 1) *Pokazatelji na temelju stavljanja u omjer računa bilance* radi utvrđivanja razmjera u kojem se imovina financirala posuđenim sredstvima,
- 2) *Pokazatelji na temelju računa bilance uspjeha* radi utvrđivanja koliko su puta fiksne naknade pokrivene dobitkom.

Najčešći pokazatelji zaduženosti su:

- 1) Pokazatelj zaduženosti
- 2) Pokazatelj vlastitog financiranja
- 3) Pokazatelj financiranja
- 4) Pokazatelj pokrića kamata
- 5) Faktor zaduženosti

**Pokazatelj zaduženosti** pokazuje koliki udio sredstava su osigurali vjerovnici (kreditori). Računa se dijeljenjem ukupnih obveza s ukupnom imovinom.

Pokazatelj zaduženosti = Ukupne obveze / Ukupna imovina

Pokazatelj zaduženosti pokazuje do koje mjere društvo koristi zaduživanje kao oblik financiranja, odnosno koji je postotak imovine nabavljen zaduživanjem. Što je veći odnos duga i imovine, veći je financijski rizik (predstavlja rizik kod fiksnih troškova financiranja (rizik da se ostvarenim financijskim rezultatom neće pokriti kamate na dugove društva) i/ili rizik koji proizlazi iz stupnja zaduženosti društva (rizik da društvo neće biti u mogućnosti vratiti dug). Stupanj rizika se povećava usporedo sa stupnjem zaduženosti društvo.), a što je manji, niži je financijski rizik. U pravilu bi vrijednost koeficijenta zaduženosti trebala biti 0,5 ili manja.

**Pokazatelj vlastitog financiranja** je komplementaran koeficijentu zaduženosti i računa se na slijedeći način:

Pokazatelj vlastitog financiranja = 
$$\frac{\text{Kapital}}{\text{Ukupna imovina}}$$

Pokazatelji vlastitog financiranja govore u kojem omjeru vlastito financiranje sudjeluje u poslovanju društva. Pokazatelj je to bolji što je koeficijent veći od 0,50, jer onda to znači da se društvo financira iz vlastitih izvora s više od 50%. Odnosno, možemo reći što je stupanj samofinanciranja veći to su vjerovnici sigurniji i rizik poslovanja s tim društvima je manji.

**Koeficijent financiranja** je također jedan od značajnijih pokazatelja koji govori kolika je rizičnost ulaganja u dotično društvo. Računa se dijeljenjem ukupnih obveza s kapitalom.

$$\text{Pokazatelj financiranja} = \frac{\text{Ukupne obveze}}{\text{Kapital}}$$

Pokazatelj financiranja se naziva još i pokazateljem mogućeg zaduživanja, te prema konzervativnom pristupu trebao bi iznositi 1:1. Međutim, u današnjim suvremenim uvjetima poslovanja odstupa se pomalo od tako definiranog odnosa: sve veći naglasak se pridaje rezultatima koji se postižu ukupnim kapitalom, tj. trajnoj snazi prihoda. U tom kontekstu tolerira se veća zaduženost društva i pomiče se odnos vlastitog i tuđeg kapitala prema omjeru 30:70, a u mnogim bankama to predstavlja granicu kreditne sposobnosti društva.

**Pokriće troškova kamata** je jedan od pokazatelja koji govori o dinamičkoj zaduženosti društva.

Pokazuje razmjer u kojem poslovni dobitak može pasti a da ne dovede u pitanje plaćanje kamata, odnosno pokazatelj daje informaciju o tome koliko su troškovi kamata pokriveni s dobiti prije oporezivanja. Računa se na slijedeći način:

$$\text{Pokriće troškova kamata} = \frac{\text{EBIT}}{\text{Godišnji troškovi kamata}}$$

Kod ovog pokazatelja kao sredstva koja se mogu upotrijebiti za podmirenje godišnjeg troška kamata uzima se dobitak prije poreza i kamata (EBIT), jer su kamate neoporezivi trošak (tj. na njihovo plaćanje ne utječe porez), odnosno ukupan EBIT je raspoloživ za plaćanje kamata. Poželjnim se smatra što veći odnos, jer je u tom slučaju manja rizičnost podmirenja obveza po dospelim kamatama. Ovaj pokazatelj služi kao orijentir za odluku o zaduživanju kod financijskih organizacija, tj. da li je društvo uopće u mogućnosti podmiriti troškove kamata za kredit koji bi eventualno zatražilo.

**Faktor zaduženosti** također ukazuje na dinamički aspekt zaduženosti jer razmatra mogućnost podmirenja obveza, odnosno pokazuje koliko bi godina trebalo uz postojeće uvjete poslovanja i ostvarivanja dobiti da društvo podmiri svoje ukupne obveze.

$$\text{Faktor zaduženosti} = \frac{\text{Ukupne obveze}}{\text{Neto dobit + amortizacija}}$$

Promatrano s aspekta sigurnosti poslovanja društva podrazumijeva se da manji faktor zaduženosti znači veću sigurnost i obrnuto.

Kontrolna mjera za ovaj pokazatelj je 5 godina. To znači, ako društvo može podmiriti sve svoje obveze unutar 5 godina ono je solventno i nije prezaduženo.

**Tablica 8.**  
**POKAZATELJI FINANIJSKOG POLOŽAJA**

Redni broj	Pokazatelj	Stanje na dan	Stanje na dan	Stanje na dan	Index	Index	Index
		31.12.2015.	31.12.2016.	31.12.2017.	4/3*100	5/3*100	5/4*100
1	2	3	4	5	6	7	8
<b>II. POKAZATELJI ZADUŽENOSTI</b>							
2.1.	Koeficijent zaduženosti	0,22	0,08	0,06	36,4	27,3	75
2.2.	Koeficijent vlastitog financiranja	0,14	0,14	0,14	100	100	100
2.3.	Koeficijent financiranja	1,62	0,42	0,47	25,9	29,1	112,2
2.4.	Pokriće troškova kamata	1,36	1,39	1,29	102,2	94,9	92,8
2.5.	Faktor zaduženosti	6,69	2,16	1,61	32,28	24,06	74,53

*Izvor: Bilanca i račun dobitka i gubitka za 2015., 2016. i 2017. godinu.*

## 6. POKAZATELJI REZULTATA POSLOVANJA

### 6.1. POKAZATELJI AKTIVNOSTI

Pokazatelji aktivnosti poslovanja mjere koliko efikasno društvo upotrebljava svoje resurse. Pokazatelji aktivnosti poznati su još pod nazivom koeficijenti obrtaja. Koeficijent obrtaja ukazuje na brzinu cirkulacije imovine u poslovnom procesu. Opći obrazac za izračunavanje koeficijenta obrtaja je:

$$\text{Koeficijent obrtaja} = \frac{\text{Promet}}{\text{Prosječno stanje}}$$

Prilikom izračunavanja prosječnog stanja, obično se u obzir uzima zbroj knjigovodstvenog stanja na početku i na kraju godine i dijeli s 2.  $[(\text{prethodna godina} + \text{tekuća godina})/2]$   
Osim toga, ako je poznat koeficijent obrtaja tada je moguće i izračunati i prosječne dane vezivanja sredstva tj. prosječno trajanje obrta.

$$\text{Broj dana vezivanja} = \frac{365}{\text{Koeficijent obrtaja}}$$

S aspekta uspješnosti i sigurnosti bolje je da je koeficijent obrta što veći broj, odnosno da je vrijeme vezivanja što kraće.

Najčešći pokazatelji aktivnosti su:

- 1) Pokazatelj obrta ukupne imovine
- 2) Pokazatelj obrta kratkotrajne imovine
- 3) Pokazatelj obrta potraživanja
- 4) Trajanje naplate potraživanja

**Koeficijent obrta ukupne imovine** stavlja u odnos financijske učinke te imovine (prihode) s njezinom ukupnom vrijednošću. Upućuje na brzinu cirkulacije imovine u poslovnom procesu. Što je taj koeficijent veći, to je veća brzina cirkulacije (tj. broja dana vezivanja imovine manji).

$$\text{Obrt ukupne imovine} = \frac{\text{Prihod od prodaje}}{\text{Prosječna ukupna imovina}}$$

**Koeficijent obrta kratkotrajne imovine** stavlja u odnos ukupan prihod i kratkotrajnu imovinu.

$$\text{Obrt kratkotrajne imovine} = \frac{\text{Ukupan prihod}}{\text{Kratkotrajna imovina}}$$

**Pokazatelj obrta potraživanja** pokazuje koliko novčanih jedinica prodaje se može ostvariti s jednom kn uloženom u potraživanja.

$$\text{Koeficijent obrta potraživanja} = \frac{\text{Prihod od prodaje}}{\text{Prosječna potraživanja}}$$

Na osnovi koeficijenta obrta potraživanja moguće je i izračunati i **prosječno trajanje naplate potraživanja** na slijedeći način:

$$\text{Trajanje naplate potraž. u danima} = \frac{365}{\text{Koeficijent obrta potraživanja}}$$

Trajanje naplate potraživanja u danima je u prosjeku s obzirom na komunalnu djelatnost. Iz tablice je vidljivo povećanje perioda naplate u 2017. godini u odnosu na 2016. godinu u iznosu od 68,43%. Kod ove problematike važno je naglasiti da visoki period naplate može biti i rezultat potraživanja koja vrlo vjerojatno nikada neće biti naplaćena, u zastari su, te takva potraživanja u skladu sa zakonskim

propisima treba otpisivati tj. "čistiti" bilancu i prikazivati je što realnijom. Odluke vezane uz ovu problematiku temelje se na procjeni samog poduzetnika i situaciji u gospodarstvu.

U svim promatranim razdobljima trajanje naplate potraživanja je ekstremno dugo, jer su u ukupnim potraživanjima sadržana i potraživanja koja Vodovod d.o.o. ima prema svojim kupcima, a Odvodnja d.o.o. participira u cijeni vodi i na naplatu istih nema utjecaja, i potraživanja po zahtjevima za kapitalna ulaganja na temelju odobrenih Zaključaka.

**Tablica 9.**

**POKAZATELJI REZULTATA POSLOVANJA**

R. broj	Pokazatelj	01.01.2015.	01.01.2016.	01.01.2017.	Index	Index	Index
		31.12.2015.	31.12.2016.	31.12.2017.	4/3*100	5/3*100	5/4*100
1	2	3	4	5	6	7	8
<b>I. POKAZATELJI AKTIVNOSTI</b>							
1.1.	Koeficijent obrta ukupne imovine	0,09	0,09	0,10	100	111,1	111,1
1.2.	Koeficijent obrta kratkotrajne imovine	0,81	0,88	1,03	108,6	127,2	117,0
1.3.	Koeficijent obrta potraživanja	0,15	0,23	0,22	153,3	146,7	95,7
1.4.	Trajanje naplate potraživanja u danima	2.490,20	1.586,96	1.659,09	63,7	66,6	104,5

*Izvor: Bilanca i račun dobitka i gubitka za 2015., 2016. i 2017. godinu.*

**6.2. POKAZATELJI EKONOMIČNOSTI**

Ekonomičnost ukupnog poslovanja =  $\frac{\text{Ukupni prihod}}{\text{Ukupni rashod}}$

Ekonomičnost prodaje =  $\frac{\text{Prihodi od prodaje}}{\text{Rashodi od prodaje}}$

**Tablica 10.**

**POKAZATELJI REZULTATA POSLOVANJA**

Redni broj	Pokazatelj	01.01.2015.	01.01.2016.	01.01.2017.	Index	Index	Index
		31.12.2015.	31.12.2016.	31.12.2017.	4/3*100	5/3*100	5/4*100
1	2	3	4	5	6	7	8
<b>II. POKAZATELJI EKONOMIČNOSTI</b>							
2.1.	Ekonomičnost ukupnog poslovanja	1,00	1,01	1,01	100,8	101	100
2.2.	Ekonomičnost prodaje	0,12	0,17	0,10	141,7	79,2	55,9
2.3.	Ekonomičnost financiranja	0,37	0,30	0,54	81,1	145,9	180,0

*Izvor: Bilanca i račun dobitka i gubitka za 2015., 2016. i 2017. godinu.*

Pokazatelji ekonomičnosti generiraju se iz podataka dobivenih iz računa dobiti i gubitka. Oni pokazuju odnos prihoda i rashoda tj. prikazuju koliko se prihoda ostvari po jedinici rashoda. Oni bi trebali biti veći od 1 jer to znači da je društvo više „zaradilo“ nego što je „potrošilo“.



## 7. ZAKLJUČAK

Osnovnom djelatnosti održavanja javnog odvodnog sustava i pročišćavanja otpadnih voda Trgovačko društvo Odvodnja d.o.o. Zadar je u 2017. godini ostvarilo svoja osnovna načela poslovanja, te pozitivni financijski rezultat i likvidnost Društva.

Ostvarena dobit u 2017. godini rezultat je provođenja poslovne politike (osnovna načela ekonomije: organiziranost, rentabilnost, iskorištenost svih materijalnih i ljudskih resursa, izvršavanje radnih zadataka, odgovornost prema radu) u okviru primjene zakonskih propisa, te upravljanja troškovima kroz ulaganja u opremu, što se odrazilo na kvalitetniju uslugu i povoljniji utjecaj na okoliš i stanovništvo.

Uprava Društva minimizira unutarnje rizike poslovanja poštivanjem i primjenom pozitivnog zakonskog i pod-zakonskog okvira, te s njima usklađenim internim aktima Društva, primjenjivanjem standarda ISO9001, ISO14001 i OHSAS 18001 kao i dobrom i kontinuiranom poslovnom, kadrovskom i tehničkom organizacijom i strukturom, te trajnim i sistematskim internim kontrolama.

Elementarna nepogoda 11.9.2017. obilježila je cijelu godinu, brzom reakcijom, uz pomoć Vlade RH, grada Zadar, Hrvatskih voda i Hrvatske vojske, Odvodnja d.o.o. je očuvala funkcionalnost sustava i provela uspješnu sanaciju.

Tijekom 2017. godine ostvareni su preduvjeti za realizaciju kapitalnog projekta izgradnje integralnog sustava odvodnje Aglomeracija Zadar i Petrčane, sufinanciranje se očekuje od strane EU fondova. Sukladno provedenim kontrolama, projekt je dobio broj EN.2.1.11-0051, a dovršenje pripreme i potpisivanja dokumenata o početku izgradnje očekuje se u 2018. godini.

Tijekom 2017. godine završena je gradnja dijelova sustava odvodnje Grada Zadra ukupne vrijednosti 6 milijuna kuna. Ovim investicijama se izgradila sekundarna kanalizacijska mreža čime su se stvorili preduvjeti za priključenja na tim područjima što će zasigurno dodatno popraviti kvalitetu življenja ali i pridonijeti zaštiti okoliša.

Društvo je likvidno i redovno podmiruje svoje obveze što je vidljivo iz gore navedenih tablica. Bilježi se rast u ekonomsko financijskim pokazateljima, rezultat čega je i veliki pad zaduženosti što je osnov za dodatna ulaganja.

Kvalitetnom organizacijom, kompetentnim i motiviranim ljudskim potencijalom uz potporu šire društvene zajednice Odvodnja će

- osigurati trajno i kvalitetno obavljanje djelatnosti, održavanjem svih komunalnih objekata i uređaja u stanju funkcionalne sposobnosti
- brinuti o pročišćavanju otpadnih voda i zaštiti okoliša
- ostvariti zadovoljstvo korisnika visokom kvalitetom usluge uz prikladnu cijenu
- pratiti tehnološki razvoj struke.

Vizija poslovanja ostvaruje se razvojem i stalnim unapređivanjem vlastitih tehničko-tehnoloških i ljudskih resursa, a zasnovano na principima zaštite okoliša, čime je društvo vodeći čimbenik regije u prikupljanju i pročišćavanju otpadnih voda.

Zaključno, sustav odvodnje i pročišćavanja otpadnih voda na području Grada Zadra je najkvalitetniji na jadranskoj obali RH (naselja veća od 10.000 ES). Svi daljnji napori i aktivnosti rezultirati će ispunjenjem temeljnog strateškog cilja – zaštita okoliša i visok stupanj pročišćavanja otpadnih voda.



Direktor:

Grego Peronja, mag.ing.aedif.



## Skupština Društva

Broj: 2/2018

Zadar, 5. lipnja 2018.

Temeljem članka 441. st.1. toč. 1 Zakona o trgovačkim društvima i članka 3. toč. 3 Statuta društva Odvodnja d.o.o. Zadar, Skupština trgovačkog društva Odvodnja d.o.o. dana 5. lipnja 2018. godine donosi sljedeću

# O D L U K U

## o utvrđivanju temeljnih

## financijskih izvješća za 2017. godinu i to:

kuna

<b>1. Bilancu sa zbrojem aktive ili pasive</b>	<b>373.068.345,64</b>
<b>2. Račun dobitka i gubitka s podacima</b>	
- prihodi	37.724.373,32
- rashodi	37.679.850,87
- dobitak prije oporezivanja	44.522,45
- porez na dobitak	-
- dobitak tekuće godine	44.522,45
<b>3. Bilješke od 1 do 14 za bilancu i od 15 do 21 za račun dobitka i gubitka</b>	
<b>4. Izvještaj o novčanom toku</b>	
<b>5. Izvještaj o promjenama kapitala</b>	
<b>6. Izvješće posloводства</b>	
<b>7. Revizorsko izvješće</b>	

Ova Odluka stupa na snagu s danom donošenja.

Skupština Društva:

Robertino Dujela, dipl.ing.el.

### Odluka se dostavlja:

1. Predsjednik N.O.
2. Članovi N.O. x 2
3. Direktor E.F. sektora
4. Direktor
5. Pismohran



## Skupština Društva

Broj: 3/2018

Zadar, 5. lipnja 2018.

Temeljem članka 441. st. 1. toč. 1. Zakona o trgovačkim društvima, i članka 3. toč. 1. Statuta trgovačkog društva Odvodnja d.o.o., Skupština trgovačkog društva Odvodnja d.o.o. Zadar, dana 5. lipnja 2018. godine,

d o n o s i

# O D L U K U

## o uporabi dobitka za 2018. godinu

### Članak 1.

Ostvareni dobitak u poslovanju društva za 2017. godinu u iznosu od 44.522,45 kn raspoređuje se kao:

- zadržani dobitak .....44.522,45 kn

### Članak 2.


Ova Odluka provodi se u knjigovodstvu društva pod datumom donošenja.

Skupština društva:

  
Robertino Dujela, dipl.ing.el.

### Odluka se dostavlja:

1. Predsjednik N.O.
2. Članovi N.O. x 2
3. Direktor E.F. sektora
4. Direktor
5. Pismohran



Odvodnja d.o.o.

Hrvatskog sabora 2D

23000 Zadar - Hrvatska

OIB: 67946095697

Tel: +385(023) 212198 fax: +385(23)211426

odvodnja@odvodnja.hr - www.odvodnja.hr

IBAN HR45 2485 0031 1002 0665 2

## SKUPŠTINI DRUŠTVA

Broj: 719/2018

Zadar, 23. svibnja 2018.

### **PREDMET: Izvješće Nadzornog odbora sukladno čl. 439. Zakona o trgovačkim društvima**

Nadzorni odbor je tijekom 2017. godine vršio permanentan nadzor poslovanja Odvodnje d.o.o. Zadar.

Obavljenim nadzorom utvrđeno je da je Društvo djelovalo u skladu sa zakonima i aktima društva, te odlukama Skupštine.

Godišnja financijska izvješća sačinjena su sukladno stanju u poslovnim knjigama i pokazuju ispravno imovinsko i poslovno stanje Društva.

Nadzorni odbor predlaže Skupštini Društva da prihvati prijedlog Uprave Društva glede uporabe dobitka za 2017. godinu.

Predsjednik Nadzornog odbora:

Krešimir Karamarko, dipl.oec.



**Odvodnja d.o.o.**

Hrvatskog sabora 2D  
23000 Zadar - Hrvatska  
OIB: 67946095697

Tel: +385(023)212198 fax: +385(23)211426  
odvodnja@odvodnja.hr - www.odvodnja.hr  
IBAN HR45 2485 0031 1002 0665 2

## Skupština Društva

Broj: 4/2018

Zadar, 5. lipnja 2018.

Temeljem članka 3. toč. 3. Statuta trgovačkog društva Odvodnja d.o.o., Skupština trgovačkog društva Odvodnja d.o.o. Zadar, dana 5. lipnja 2018. godine,

d o n o s i

# O D L U K U

## o usvajanju Izvješća posloводства za 2017. godinu

### Članak 1.

Usvaja se Izvješće posloводства za 2017. godinu.

Skupština društva:

Robertino Dujela, dipl.ing.el.

Odluka se dostavlja:

1. Predsjednik N.O.
2. Članovi N.O. x 2
3. Direktor E.F. sektora
4. Direktor
5. Pismohran

