

**REPUBLIKA HRVATSKA
ZADARSKA ŽUPANIJA
GRAD ZADAR
Gradonačelnik**

KLASA:400-01/16-01/14
URBROJ: 2198/01-2-16-2
Zadar, 19.srpnja 2016.

- GRADSKOM VIJEĆU GRADA ZADRA -

PREDMET: *Izvješće o radu i financijsko poslovanje TD Športski centar „Višnjik“ d.o.o. Zadar za 2015. godinu*

**NADLEŽNOST
ZA DONOŠENJE:** **GRADSKO VIJEĆE GRADA ZADRA**

PRAVNI TEMELJ: *- Statut Grada Zadra, članak 27. i 55.
(„Glasnik Grada Zadra“, broj: 9/09, 28/10, 3/13,9/14 i 2/15-
proč.tekst)*

PREDLAGATELJ: **Gradonačelnik**

IZVJESTITELJ: **Direktor društva**

MATERIJAL IZRADIO: *Upravni odjel za kulturu i sport i
TD Športski centar „Višnjik“ d.o.o. Zadar*

O b r a z l o Ź e n j e

Prema članku 55. stavak 2. Statuta Grada Zadra („Glasnik Grada Zadra“ br.9/09, 28/10, 3/13, 9/14 i 2/15-pročišćeni tekst) Gradonačelnik je dužan Gradskom vijeću Grada Zadra podnijeti izvješća o radu i financijska izvješća trgovačkih društava koji su u vlasništvu Grada Zadra.

Slijedom navedenog dostavlja se Gradskom vijeću Izvješće o radu i financijsko poslovanje TD Športski centar „Višnjik“ d.o.o. Zadar za 2015. godinu.

GRADONAČELNIK
Božidar Kalmeta, dipl.ing., v.r.

ŠPORTSKI CENTAR VIŠNJK d.o.o.
za upravljanje športskim objektima
Splitska 3
23 000 ZADAR
tel: 023/494-860 fax: 023/302-402
MB: 01759418 OIB: 79086303924
žiroračun: 2500009-1101149911
e-mail: info@visnjik.hr



Grad ZADAR
Upravni odjel za kulturu i šport
Narodni trg 1
23000 Zadar

ZADARSKA ŽUPANIJA
GRAD ZADAR

Primljeno:	14.07.2016.	Članak	
Klasifikacijska oznaka		13	
400-01/15-01/14			
Budžetni broj	343-16-1		

U Zadru, 14. srpnja 2016.

PREDMET: Dostava traženih podataka

Poštovani,

Dostavljamo Vam dva primjerka (jedan uvezan i jedan neuvezan primjerak) dokumenta koji se sastoji od:

- Bilanca društva na dan 31.12.2015. godine
- Račun dobiti i gubitka za 2015. godinu
- Godišnje izvješće uprave za 2015. godinu
- Izvješće o radu društva u 2015. godini
- Financijski izvještaj društva zajedno s revizorskim izvješćem za 2015. godinu

Svi navedeni dokumenti dostavljeni su u pdf formatu na priloženom CD-u.

S poštovanjem,

Direktor
Denis Karlović



BILANCA
stanje na dan 31.12.2015.

Obrazac
POD-BIL

Obveznik: 79086303924; Športski centar Višnjik d.o.o.

Naziv pozicije	AOP oznaka	Rbr. bilješke	Prethodna godina (neto)	Tekuća godina (neto)
1	2	3	4	5
AKTIVA				
A) POTRAŽIVANJA ZA UPISANI A NEUPLAĆENI KAPITAL	001			
B) DUGOTRAJNA IMOVINA (003+010+020+029+033)	002		226.061.461	216.692.469
I. NEMATERIJALNA IMOVINA (004 do 009)	003		0	0
1. Izdaci za razvoj	004			
2. Koncesije, patenti, licencije, robne i uslužne marke, softver i ostala prava	005			0
3. Goodwill	006			
4. Predujmovi za nabavu nematerijalne imovine	007			
5. Nematerijalna imovina u pripremi	008			
6. Ostala nematerijalna imovina	009			
II. MATERIJALNA IMOVINA (011 do 019)	010		224.777.975	215.471.935
1. Zemljište	011			
2. Građevinski objekti	012		179.666.380	175.664.638
3. Postrojenja i oprema	013		28.270.397	22.924.077
4. Alati, pogonski inventar i transportna imovina	014		70.403	112.425
5. Biološka imovina	015			
6. Predujmovi za materijalnu imovinu	016			
7. Materijalna imovina u pripremi	017		269.135	269.135
8. Ostala materijalna imovina	018		16.501.660	16.501.660
9. Ulaganje u nekretnine	019			
III. DUGOTRAJNA FINACIJSKA IMOVINA (021 do 028)	020		0	0
1. Udjeli (dionice) kod povezanih poduzetnika	021			
2. Dani zajmovi povezanim poduzetnicima	022			
3. Sudjelujući interesi (udjeli)	023			
4. Zajmovi dani poduzetnicima u kojima postoje sudjelujući interesi	024			
5. Ulaganja u vrijednosne papire	025			
6. Dani zajmovi, depoziti i slično	026			
7. Ostala dugotrajna financijska imovina	027			
8. Ulaganja koja se obračunavaju metodom udjela	028			
IV. POTRAŽIVANJA (030 do 032)	029		1.283.486	1.220.534
1. Potraživanja od povezanih poduzetnika	030			
2. Potraživanja po osnovi prodaje na kredit	031			
3. Ostala potraživanja	032		1.283.486	1.220.534
V. ODGOĐENA POREZNA IMOVINA	033			
C) KRATKOTRAJNA IMOVINA (035+043+050+058)	034		6.861.249	8.499.845
I. ZALIHE (036 do 042)	035		0	0
1. Sirovine i materijal	036			
2. Proizvodnja u tijeku	037			
3. Gotovi proizvodi	038			
4. Trgovačka roba	039			
5. Predujmovi za zalihe	040			
6. Dugotrajna imovina namijenjena prodaji	041			
7. Biološka imovina	042			
II. POTRAŽIVANJA (044 do 049)	043		6.785.466	8.368.123
1. Potraživanja od povezanih poduzetnika	044		1.525.260	1.277.881
2. Potraživanja od kupaca	045		5.216.266	7.045.755
3. Potraživanja od sudjelujućih poduzetnika	046			
4. Potraživanja od zaposlenika i članova poduzetnika	047			
5. Potraživanja od države i drugih institucija	048		9.904	4.496
6. Ostala potraživanja	049		34.036	39.991
III. KRATKOTRAJNA FINACIJSKA IMOVINA (051 do 057)	050		0	0
1. Udjeli (dionice) kod povezanih poduzetnika	051			

BILANCA
stanje na dan 31.12.2015.

Obrazac
POD-BIL

Obveznik: 79086303924; Športski centar Višnjik d.o.o.

Naziv pozicije	AOP oznaka	Rbr. bilješke	Prethodna godina (neto)	Tekuća godina (neto)
1	2	3	4	5
2. Dani zajmovi povezanim poduzetnicima	052			
3. Sudjelujući interesi (udjeli)	053			
4. Zajmovi dani poduzetnicima u kojima postoje sudjelujući interesi	054			
5. Ulaganja u vrijednosne papire	055			
6. Dani zajmovi, depoziti i slično	056			
7. Ostala financijska imovina	057			
IV. NOVAC U BANC I BLAGAJNI	058		75.783	131.722
D) PLAĆENI TROŠKOVI BUDUĆEG RAZDOBLJA I OBRAČUNATI PRIHODI	059		271.756	154.205
E) UKUPNO AKTIVA (001+002+034+059)	060		233.194.466	225.346.519
F) IZVANBILANČNI ZAPISI	061		231.300	382.820
PASIVA				
A) KAPITAL I REZERVE (063+064+065+071+072+075+078)	062		177.901.369	178.279.460
I. TEMELJNI (UPISANI) KAPITAL	063		22.000	22.000
II. KAPITALNE REZERVE	064		185.388.889	185.393.499
III. REZERVE IZ DOBITI (066+067-068+069+070)	065		0	0
1. Zakonske rezerve	066			
2. Rezerve za vlastite dionice	067			
3. Vlastite dionice i udjeli (odbitna stavka)	068			
4. Statutarne rezerve	069			
5. Ostale rezerve	070			
IV. REVALORIZACIJSKE REZERVE	071			
V. ZADRŽANA DOBIT ILI PRENESENI GUBITAK (073-074)	072		-8.365.557	-7.509.519
1. Zadržana dobit	073			
2. Preneseni gubitak	074		8.365.557	7.509.519
VI. DOBIT ILI GUBITAK POSLOVNE GODINE (076-077)	075		856.037	373.480
1. Dobit poslovne godine	076		856.037	373.480
2. Gubitak poslovne godine	077			
VII. MANJINSKI INTERES	078			
B) REZERVIRANJA (080 do 082)	079		859.386	859.386
1. Rezerviranja za mirovine, otpremnine i slične obveze	080			
2. Rezerviranja za porezne obveze	081			
3. Druga rezerviranja	082		859.386	859.386
C) DUGOROČNE OBVEZE (084 do 092)	083		10.325.433	0
1. Obveze prema povezanim poduzetnicima	084			
2. Obveze za zajmove, depozite i slično	085			
3. Obveze prema bankama i drugim financijskim institucijama	086		10.325.433	
4. Obveze za predujmove	087			
5. Obveze prema dobavljačima	088			
6. Obveze po vrijednosnim papirima	089			
7. Obveze prema poduzetnicima u kojima postoje sudjelujući interesi	090			
8. Ostale dugoročne obveze	091			
9. Odgođena porezna obveza	092			
D) KRATKOROČNE OBVEZE (094 do 105)	093		25.544.114	26.699.125
1. Obveze prema povezanim poduzetnicima	094			
2. Obveze za zajmove, depozite i slično	095			
3. Obveze prema bankama i drugim financijskim institucijama	096		10.408.337	11.445.206
4. Obveze za predujmove	097		157	4.237
5. Obveze prema dobavljačima	098		3.328.677	3.735.004
6. Obveze po vrijednosnim papirima	099		10.876.227	10.938.344
7. Obveze prema poduzetnicima u kojima postoje sudjelujući interesi	100			
8. Obveze prema zaposlenicima	101		270.472	281.698
9. Obveze za poreze, doprinose i slična davanja	102		329.749	223.367

BILANCA
stanje na dan 31.12.2015.

Obrazac
POD-BIL

Obveznik: 79086303924; Športski centar Višnjik d.o.o.

Naziv pozicije	AOP oznaka	Rbr. bilješke	Prethodna godina (neto)	Tekuća godina (neto)
1	2	3	4	5
10. Obveze s osnove udjela u rezultatu	103			
11. Obveze po osnovi dugotrajne imovine namijenjene prodaji	104			
12. Ostale kratkoročne obveze	105		330.495	71.269
E) ODGOĐENO PLAĆANJE TROŠKOVA I PRIHOD BUDUĆEGA RAZDOBLJA	106		18.564.164	19.508.548
F) UKUPNO – PASIVA (062+079+083+093+106)	107		233.194.466	225.346.519
G) IZVANBILANČNI ZAPISI	108		231.300	382.820
DODATAK BILANCI (popunjava poduzetnik koji sastavlja konsolidirani godišnji financijski izvještaj)				
A) KAPITAL I REZERVE				
1. Pripisano imateljima kapitala matice	109			
2. Pripisano manjinskom interesu	110			



RAČUN DOBITI I GUBITKA
za razdoblje 01.01.2015. do 31.12.2015.

Obrazac
POD-RDG

Obveznik: 79086303924; Športski centar Višnjik d.o.o.

Naziv pozicije	AOP oznaka	Rbr. bilješke	Prethodna godina	Tekuća godina
1	2	3	4	5
I. POSLOVNI PRIHODI (112+113)	111		21.213.513	21.231.810
1. Prihodi od prodaje	112		7.786.517	8.029.035
2. Ostali poslovni prihodi	113		13.426.996	13.202.775
II. POSLOVNI RASHODI (115+116+120+124+125+126+129+130)	114		20.614.678	20.925.309
1. Promjene vrijednosti zaliha proizvodnje u tijeku i gotovih proizvoda	115			
2. Materijalni troškovi (117 do 119)	116		4.526.352	5.073.575
a) Troškovi sirovina i materijala	117		2.601.786	2.742.685
b) Troškovi prodane robe	118			
c) Ostali vanjski troškovi	119		1.924.566	2.330.890
3. Troškovi osoblja (121 do 123)	120		4.703.041	4.933.621
a) Neto plaće i nadnice	121		2.947.262	3.161.626
b) Troškovi poreza i doprinosa iz plaća	122		1.086.475	1.068.855
c) Doprinosi na plaće	123		669.304	703.140
4. Amortizacija	124		9.378.185	9.377.221
5. Ostali troškovi	125		535.161	818.373
6. Vrijednosno usklađivanje (127+128)	126		367.504	651.295
a) dugotrajne imovine (osim financijske imovine)	127			
b) kratkotrajne imovine (osim financijske imovine)	128		367.504	651.295
7. Rezerviranja	129		859.386	
8. Ostali poslovni rashodi	130		245.049	71.224
III. FINANCIJSKI PRIHODI (132 do 136)	131		2.787.220	1.537.823
1. Kamate, tečajne razlike, dividende i slični prihodi iz odnosa s povezanim poduzetnicima	132			
2. Kamate, tečajne razlike, dividende, slični prihodi iz odnosa s nepovezanim poduzetnicima i drugim osobama	133		102.665	194.592
3. Dio prihoda od pridruženih poduzetnika i sudjelujućih interesa	134			
4. Nerealizirani dobiti (prihodi) od financijske imovine	135			
5. Ostali financijski prihodi	136		2.684.555	1.343.231
IV. FINANCIJSKI RASHODI (138 do 141)	137		2.951.789	1.470.844
1. Kamate, tečajne razlike i drugi rashodi s povezanim poduzetnicima	138			
2. Kamate, tečajne razlike i drugi rashodi iz odnosa s nepovezanim poduzetnicima i drugim osobama	139		2.933.259	1.459.494
3. Nerealizirani gubici (rashodi) od financijske imovine	140			
4. Ostali financijski rashodi	141		18.530	11.350
V. UDIO U DOBITI OD PRIDRUŽENIH PODUZETNIKA	142			
VI. UDIO U GUBITKU OD PRIDRUŽENIH PODUZETNIKA	143			
VII. IZVANREDNI - OSTALI PRIHODI	144		421.771	
VIII. IZVANREDNI - OSTALI RASHODI	145			
IX. UKUPNI PRIHODI (111+131+142 + 144)	146		24.422.504	22.769.633
X. UKUPNI RASHODI (114+137+143 + 145)	147		23.566.467	22.396.153
XI. DOBIT ILI GUBITAK PRIJE OPOREZIVANJA (146-147)	148		856.037	373.480
1. Dobit prije oporezivanja (146-147)	149		856.037	373.480
2. Gubitak prije oporezivanja (147-146)	150		0	0
XII. POREZ NA DOBIT	151			
XIII. DOBIT ILI GUBITAK RAZDOBLJA (148-151)	152		856.037	373.480
1. Dobit razdoblja (149-151)	153		856.037	373.480
2. Gubitak razdoblja (151-148)	154		0	0
DODATAK RDG-u (popunjavanje poduzetnik koji sastavlja konsolidirani godišnji financijski izvještaj)				
XIV. DOBIT ILI GUBITAK RAZDOBLJA				
1. Pripisana imateljima kapitala matice	155			
2. Pripisana manjinskom interesu	156			

IZVJEŠTAJ O OSTALOJ SVEOBUHVAATNOJ DOBITI (popunjava poduzetnik obveznik primjene MSFI-a)				
I. DOBIT ILI GUBITAK RAZDOBLJA (= 152)	157			
II. OSTALA SVEOBUHVAATNA DOBIT/GUBITAK PRIJE POREZA (159 do 165)	158		0	0
1. Tečajne razlike iz preračuna inozemnog poslovanja	159			
2. Promjene revalorizacijskih rezervi dugotrajne materijalne i nematerijalne imovine	160			
3. Dobit ili gubitak s osnove ponovnog vrednovanja financijske imovine raspoložive za prodaju	161			
4. Dobit ili gubitak s osnove učinkovite zaštite novčanog toka	162			
5. Dobit ili gubitak s osnove učinkovite zaštite neto ulaganja u inozemstvu	163			
6. Udio u ostaloj sveobuhvatnoj dobiti/gubitku pridruženih poduzetnika	164			
7. Aktuarski dobici/gubici po planovima definiranih primanja	165			
III. POREZ NA OSTALU SVEOBUHVAATNU DOBIT RAZDOBLJA	166			
IV. NETO OSTALA SVEOBUHVAATNA DOBIT ILI GUBITAK RAZDOBLJA (158-166)	167		0	0
V. SVEOBUHVAATNA DOBIT ILI GUBITAK RAZDOBLJA (157+167)	168		0	0
DODATAK Izvještaju o ostaloj sveobuhvatnoj dobiti (popunjava poduzetnik koji sastavlja konsolidirani godišnji financijski izvještaj)				
VI. SVEOBUHVAATNA DOBIT ILI GUBITAK RAZDOBLJA				
1. Pripisana imateljima kapitala matice	169			
2. Pripisana manjinskom interesu	170			



ŠPORTSKI CENTAR VIŠNJK d.o.o.
za upravljanje športskim objektima
Splitska 3
23 000 ZADAR
tel: 023/494-860 fax: 023/302-402
MB: 01759418 OIB: 79086303924
žiroračun: 2500009-1101149911
e-mail: info@visnjik.hr



Na temelju članka 431.b i 272.p. Zakona o trgovačkim društvima (Narodne novine broj 137/09) Uprava ŠC Višnjik d.o.o. podnosi Skupštini ovo

GODIŠNJE IZVJEŠĆE UPRAVE o stanju Društva za 2015. godinu

Trgovačko društvo Športski centar Višnjik d.o.o. Zadar (u daljnjem tekstu: Društvo) osnovano je Odlukom Gradskog vijeća Grada Zadra od 24. lipnja 2003. i Izjavom o osnivanju od 20. kolovoza 2003., te upisano u sudski registar u Trgovačkom sudu u Zadru 12. rujna 2003. Predmet poslovanja – djelatnosti je stvaranje novih nekretnina i prodaja nekretnina, iznajmljivanje vlastitih nekretnina, upravljanje nekretninama, te upravljanje športskim arenama i stadionima.

Poslovne aktivnosti Društva izložene su različitim vrstama financijskih rizika koji uključuju: tržišnom riziku, kreditnom riziku i riziku likvidnosti, no unatoč istome, Društvo svoje obveze uspijeva podmirivati u rokovima. Uprava prati financijske rizike i njihov mogući utjecaj na poslovanje Društva. Najznačajniji utjecaj u 2015. godini je na poslovanje Društva utjecao kreditni rizik, jer, premda Društvo nastoji prikupiti instrumente osiguranja plaćanja u svrhu zaštite mogućih financijskih gubitaka uslijed neizvršenih plaćanja, u tekućem su razdoblju nastali određeni gubici od umanjenja vrijednosti kupca. Što se tiče rizika likvidnosti Društvo zadnjih nekoliko godina smanjuje omjer neto duga i kapitala.

Unatoč recesijskoj godini, Društvo je povećalo svoje poslovne prihode za 0,1%, uz naznaku da su prihodi od prodaje porasli za 3,1%.

<i>Rbr</i>	<i>Opis</i>	2014	2015	Indeks
1	Prihodi od prodaje	7.786.517	8.029.035	103,1
2	Ostali poslovni prihodi	13.426.996	13.202.775	98,3
Poslovni prihodi		21.213.513	21.231.810	100,1

U isto vrijeme Društvo je povećalo poslovne rashode za 1,5%, najvećim dijelom zbog rasta materijalnih troškova koji se uglavnom odnose na troškove energenata.

<i>Rbr</i>	<i>Opis</i>	2014	2015	Indeks
1	Materijalni troškovi	4.526.352	5.073.575	112,1
2	Troškovi osoblja	4.703.041	4.933.621	104,9
3	Amortizacija	9.378.185	9.377.221	100,0
4	Ostali troškovi	2.007.100	1.540.892	76,8
Poslovni rashodi		20.614.678	20.925.309	101,5

ŠPORTSKI CENTAR VIŠNJIK d.o.o.
 za upravljanje športskim objektima
 Splitska 3
 23 000 ZADAR
 tel: 023/494-860 fax: 023/302-402
 MB: 01759418 OIB: 79086303924
 žiroračun: 2500009-1101149911
 e-mail: info@visnjik.hr



Društvo, suočeno sa pogoršanom ekonomskom situacijom, teškom naplatom i kontinuiranim rastom cijena energenata, a istovremeno nemogućnošću prebacivanja troškova rasta cijena na krajnjeg korisnika, uspjelo je povećati prihode, uz istovremeni minimalni rast troškova od 1,5%. Posljedica gore navedenog je smanjenje bruto operativne dobiti u odnosu na prethodnu godinu, uz bitnu napomenu da je društvo nakon dugo godina negativne bruto operativne dobiti (operativni gubitak) u zadnje dvije godine iskazuje pozitivan iznos.

<i>Rbr</i>	<i>Opis</i>	2014	2015	Indeks
	Bruto operativna dobit	598.835	306.501	51,2

Iako je Društvo osnovano prvenstveno radi poboljšanja kulture života, odnosno da se putem korištenja športskih objekata građanima grada Zadra i okolice, osigura tjelesna i zdravstvena kultura, te približe natjecateljski i rekreativni sportovi, Društvo je uspjelo ostvariti povećanje prihoda iz osnovne djelatnosti.

Društvo kontinuirano zadnje dvije godine smanjuje financijske prihode i rashode, te je u ovom segmentu poslovanja uspjelo ne samo smanjiti negativnu razliku između financijskih prihoda i rashoda, već iskazati pozitivan rezultat.

<i>Rbr</i>	<i>Opis</i>	2014	2015	Indeks
1	Financijski prihodi	2.787.220	1.537.823	55,2
2	Financijski rashodi	2.951.789	1.470.844	49,8

S druge strane u 2015. godini primjetan je značajan pad izvanrednih prihoda u odnosu na protekle dvije godine, što je direktno utjecalo na smanjenje dobiti društva, uz bitnu napomenu kako na ove prihode i rashode uprava ne može utjecati.

<i>Rbr</i>	<i>Opis</i>	2014	2015	Indeks
1	Izvanredni prihodi	421.771	0	0,0
2	Izvanredni rashodi	0	0	

Ukupno ostvareni prihodi društva su niži za 6,8% u odnosu na prethodnu godinu, s tim da su istovremeno rashodi niži za 5,0% što je rezultiralo smanjenjem dobiti gdje su najveći utjecaj imali prethodno navedeni izvanredni prihodi (kojih nije bilo, za razliku od prethodne godine), a na koje uprava društva ne može utjecati.

<i>Rbr</i>	<i>Opis</i>	2014	2015	Indeks
1	Ukupni prihodi	24.422.504	22.769.633	93,2
2	Ukupni rashodi	23.566.467	22.396.153	95,0
	Dobit/Gubitak	856.037	373.480	43,6

ŠPORTSKI CENTAR VIŠNJK d.o.o.
za upravljanje športskim objektima
Splitska 3
23 000 ZADAR
tel: 023/494-860 fax: 023/302-402
MB: 01759418 OIB: 79086303924
žiroračun: 2500009-1101149911
e-mail: info@visnjik.hr



Nakon proteka 2012. godine, te nekoliko prethodnih godina u kojima je Društvo ostvarivalo kontinuirane gubitke Društvo posluje posljednje tri godine sa dobiti.

Društvo će u budućnosti zadržati okvire poslovanja u kojima se nalazi, odnosno pružanje usluga iz okvira postojećeg predmeta poslovanja. Osim toga, uprava Društva ima namjeru pokrenuti investicijski ciklus u nadolazećem razdoblju, kako bi se zaokružio cjelokupan sportski i ostali sadržaj unutar ŠC Višnjik, te će u 2016. godini započeti s planovima novog investicijskog ciklusa po fazama razvoja. Preuzimanjem zatvorenih i otvorenih terena i borilišta (preuzeto u prvoj polovici 2016) ostvareni su početni preduvjeti za početak novog investicijskog ciklusa. Očekuje se u 2016. prikupljanje sve potrebne dokumentacije, a krajem godine i početak prvog dijele prve faze investicijskog ciklusa.

Na kraju 2015. godine Društvo je zapošljavalo 52 zaposlenika. Plaća se uredno isplaćivala svaki mjesec, te su se također uredno podmirivale sve obveze prema radnicima, kao i obveze prema državi.

Društvo je osnovne računovodstvene politike usvojene pri sastavljanju financijskih izvještaja, primjenjivalo tijekom cijelog razdoblja poslovanja.

Uprava i posloводство Društva kontinuirano radi na prilagodabama poslovanja i rezultata Društva novim tržišnim uvjetima kroz unapređenje efikasnosti poslovnih procesa Društva, smanjenju troškova poslovanja, povećanju prihoda i likvidnosti, te razvoju novih tržišta i ponuda.

Društvo nema podružnice.

U Zadru, 15. lipanja 2016. godine.

Uprava Društva – Direktor

Denis Karlović





2015

**IZVJEŠĆE O RADU TRGOVAČKOG
DRUŠTVA
ŠC VIŠNJIK d.o.o.**

Zadar, lipanj 2016.

Sadržaj

1. UVOD	4
2. USTROJSTVO ŠC VIŠNJIK	5
2.1. ORGANIZACIJSKA SHEMA.....	5
2.2. ORGANI DRUŠTVA	5
2.2.1. Skupština	5
2.2.2. Uprava.....	5
3. KADROVSKA STRUKTURA.....	6
4. TEHNIČKI ODJEL	8
4.1. POSTROJENJA	8
4.2. TROŠKOVI.....	9
4.2.1. Potrošnja plina:	9
4.2.2. Potrošnja električne energije.....	10
4.2.3. Potrošnja vode	10
4.3. INVESTICIJE U 2015. GODINI	11
5. ODJEL FINANCIJA I RAČUNOVODSTVA	12
6. PRAVNI I KADROVSKI I OPĆI ODJEL.....	14
7. BAZEN (ZATVORENO PLIVALIŠTE).....	15
7.1. UVOD.....	15
7.2. KORISNICI U 2015. GODINI	16
7.2.1. KLUBOVI	16
7.2.2. GRAĐANSTVO	16
7.3. DOGAĐANJA U ZATVORENOM PLIVALIŠTU	17
7.4. CILJEVI.....	18
8. DVORANA.....	19

8.1.	UVOD.....	19
8.2.	CENTRALNA DVORANA.....	22
8.3.	POMOĆNE DVORANE.....	22
8.3.1.	Dvorana br. 1.....	24
8.3.2.	Dvorana br. 2.....	24
8.3.3.	Dvorana br. 3.....	24
8.3.4.	Dvorana br. 4.....	24
8.4.	PROGRAMI REALIZIRANI U 2015. GODINI	24
8.5.	DOGAĐANJA U DVORANI	25
8.6.	ZAKLJUČAK.....	30
9.	FINANCIJSKI REZULTATI.....	31
9.1.	RAČUN DOBITI I GUBITKA	31
9.2.	POKAZATELJI.....	32
9.2.1.	Likvidnost.....	32
9.2.2.	Solventnost.....	32
9.2.3.	Aktivnost.....	32
9.2.4.	Produktivnost	32
9.2.5.	Kreditni rejting.....	32
10.	ZAKLJUČAK	33

1. UVOD

Trgovačko društvo Športski centar Višnjik d.o.o. Zadar (u daljnjem tekstu: Društvo) osnovano je Odlukom Gradskog vijeća Grada Zadra od 24. lipnja 2003. i Izjavom o osnivanju od 20. kolovoza 2003., te upisano u sudski registar u Trgovačkom sudu u Zadru 12. rujna 2003. Predmet poslovanja – djelatnosti je stvaranje novih nekretnina i prodaja nekretnina, iznajmljivanje vlastitih nekretnina, upravljanje nekretninama, te upravljanje športskim arenama i stadionima.

Športski centar Višnjik d.o.o. Zadar teži biti moderna, učinkovita i inovativna tvrtka koja je svoje osnovne ciljeve definirala kroz misiju i viziju:

Misija

Postizanje bolje kvalitete sportskog, kulturnog, zabavnog i društvenog života građana grada Zadra i Županije.

Vizija

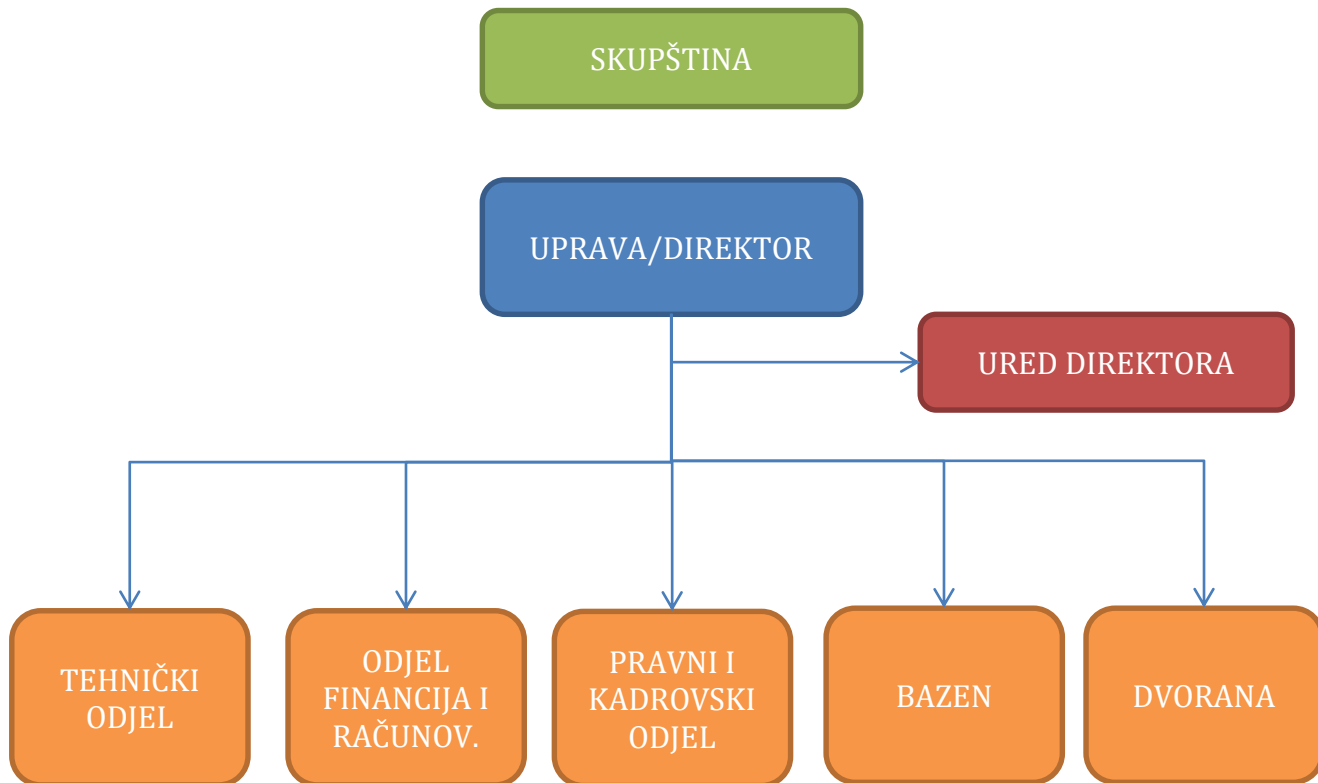
Integracija u svjetsko i europsko tržišno gospodarstvo, kulturna i društvena događanja i sva područja i subpodručja sporta:

- Tjelesna i zdravstvena kultura (u području obrazovanja);
- Natjecateljski sport (sve vrste i kategorije);
- Sportska rekreacija (sport za sve);
- Kineziterapija i sport invalida;
- Sportski turizam (organiziranje velikih državnih i međunarodnih sportskih priredbi i natjecanja)
- Sportske i kulturne manifestacije (kampovi, festivali, sajmovi, izložbe, koncerti i sl.)

2. USTROJSTVO ŠC VIŠNJIK

2.1. ORGANIZACIJSKA SHEMA

Graf 1: Organizacijska shema društva



2.2. ORGANI DRUŠTVA

2.2.1. Skupština

U 2015. godini Skupština društva sastojala se od jednog člana kako slijedi:

Grad Zadar – opunomoćenik gradonačelnika:

01.01.2015.-31.12.2015. – Ivica Katić

2.2.2. Uprava

U 2015. godini Uprava društva sastojala se od direktora društva kako slijedi:

01.01.2015.-31.12.2015. – Denis Karlović

3. KADROVSKA STRUKTURA

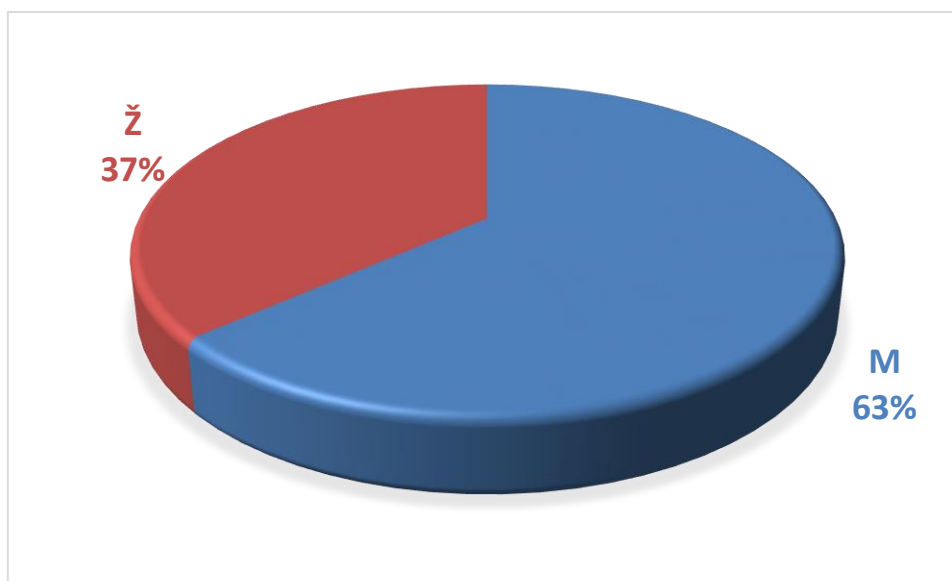
ŠC Višnjik d.o.o. je na dan 31. prosinca 2015. godine je imao 52 radnika od kojih su 47 radnika zaposlena na neodređeno vrijeme, a 5 radnika je u statusu radnog odnosa na određeno vrijeme, a koji su organizacijski i funkcionalno raspoređena po odjelima.

Tablica 1: Struktura zaposlenika prema stručnoj spremi i broju žena na dan 31.12.2015.

Stručna sprema	Zaposlenika	%	Broj žena	%
VSS	16	30,8%	4	21,1%
VŠS	2	3,8%	0	0,0%
SSS	31	59,6%	13	68,4%
KV	0	0,0%	0	0,0%
NKV	3	5,8%	2	10,5%
Ukupno	52	100,0%	19	100,0%

Napomena: U tablici zaposlenici se prikazuju prema stupnju stručnog obrazovanja koje je osoba stekla završavanjem obrazovanja u obrazovnoj ustanovi, završavanjem tečajeva ili polaganjem ispita kojima se dobiva obrazovni stupanj i provjeravanjem stručnosti u poslovnom subjektu.

Graf 2: Struktura zaposlenika po spolu (M/Ž)



Od ukupnog broja zaposlenika 37% su žene.

U odnosu na prošlu godinu došlo je do blagog pomlađivanja u starosnoj strukturi zaposlenika, gdje je udjel broja zaposlenika starijih od 45 godina pao s 54,2% na 50,0%. Struktura zaposlenika prema starosti prikazana je u slijedećoj tablici

Tablica 2: Struktura zaposlenika prema starosti i broj žena 31.12.2015.

Godine života	Zaposlenika	%	Broj žena	%
<25	1	1,9%	1	5,3%
25-29	7	13,5%	1	5,3%
30-34	6	11,5%	3	15,8%
35-39	7	13,5%	2	10,5%
40-44	5	9,6%	3	15,8%
45-49	8	15,4%	4	21,1%
50-54	9	17,3%	4	21,1%
55-59	5	9,6%	1	5,3%
60-64	4	7,7%	0	0,0%
>64	0	0,0%	0	0,0%
UK	52	100,0%	19	100,0%

Pravilnikom o organizaciji radnih mjesta detaljno je uređena organizacija, popis i opis radnih mjesta, te uvjeti za njihovo obavljanje i odgovornost. Kadrovska struktura temelji se poslovnoj strategiji Društva.

Društvo svakodnevno radi na unapređenju organizacije rada, pa će tako i u narednom razdoblju raditi na razvoju unutrašnje organizacije i na jačanju radne discipline i učinkovitosti.

Radi što kvalitetnijeg cjelokupnog procesa rada ovisno o srodnosti i povezanosti poslova, te potrebnog broja izvršitelja i djelotvornijeg nadzora nad izvršavanjem poslova, radnici ŠC Višnjik d.o.o. organizirani su kroz šest odjela: ured direktora, financijski odjel, pravni, kadrovski i opći odjel, odjel tehničke službe, višenamjenska dvorana i zatvoreno bazensko plivalište s tim da radom i poslovanjem Društva rukovodi direktor.

4. TEHNIČKI ODJEL

Tehnički služba je zadužen za upravljanje i održavanje svih tehničkih uređaja koje koristi društvo. Uz održavanje vodi se briga o tehničkoj ispravnosti uređaja te o nabavi svih potrebnih certifikata i atesta sukladno zakonima.

4.1. POSTROJENJA

Postrojenja su podijeljena u tri cjeline: dvorana, energana i zatvoreni bazen. Prema istoj podjeli zaposleno je pet strojara na održavanju bazena koji rade u tri smjene svaki dan u godini jer je potrebno 24 satno dežurstvo nad vatrodojavom, tri strojara za održavanje energane i dvorane, tri električara i jedan elektroničar za održavanje dvorane, energane i bazena koji rade u smjenama.

Centralna energana (kotlovnica) se sastoji od tri kotla ukupne snage 7 MW, te četiri rashladnika ukupne snage 2.8 MW. Za trenutne potrebe društva koristi se jedan kotao snage 1.78 MW te dva rashladnika snage 1.4 MW. Kotao se koristi za proizvodnju tople vode koju koriste postrojenja u dvorani i u bazenu, a isti koristi prirodni plin od veljače 2014. godine. Rashladnici se isključivo koriste za potrebe dvorane tijekom ljetnih mjeseci.

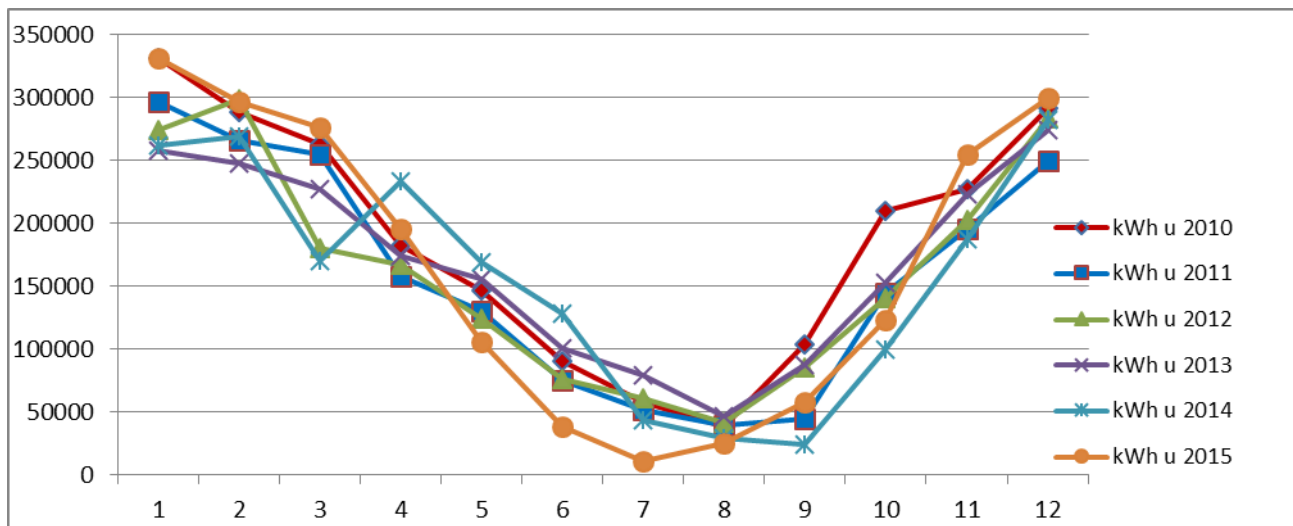
Zatvoreno bazensko plivalište koristi tri dizalice topline te četiri klima komore, koje su projektirane za održavanje određene mikroklimu u bazenu, zrak minimalno 28 C te voda 26 C, no budući da se bazen koristi u rekreativne svrhe iste su veće za 1 do 2 C ovisno o vanjskim utjecajima, jer postrojenje ne može nadoknaditi velike temperaturne razlike. Kako se bazenski prostor sastoji od jedne velike prostorije nije moguće postići velike razlike u temperaturi zraka za pojedine dijelove. Sva postrojenja moraju raditi 24 sata na dan kako bi se održali idealni uvjeti za namjenu prostora. Kao medij se isključivo koristi topla voda iz energane te hladna voda iz zasebnih rashladnika.

Dvorana se sastoji od 13 klima komora koje samostalno reguliraju mikroklimu u pojedinim prostorijama. Kako su svi prostori odvojeni mogu se definirati različiti parametri za postizanje idealne temperature, te nije potreban 24 satni rad za postizanje idealnih uvjeta.

4.2. TROŠKOVI

4.2.1. Potrošnja plina:

Graf 3: Potrošnja ekstra lakog loživog ulja i plina po mjesecima u periodu 2010-2015 godine



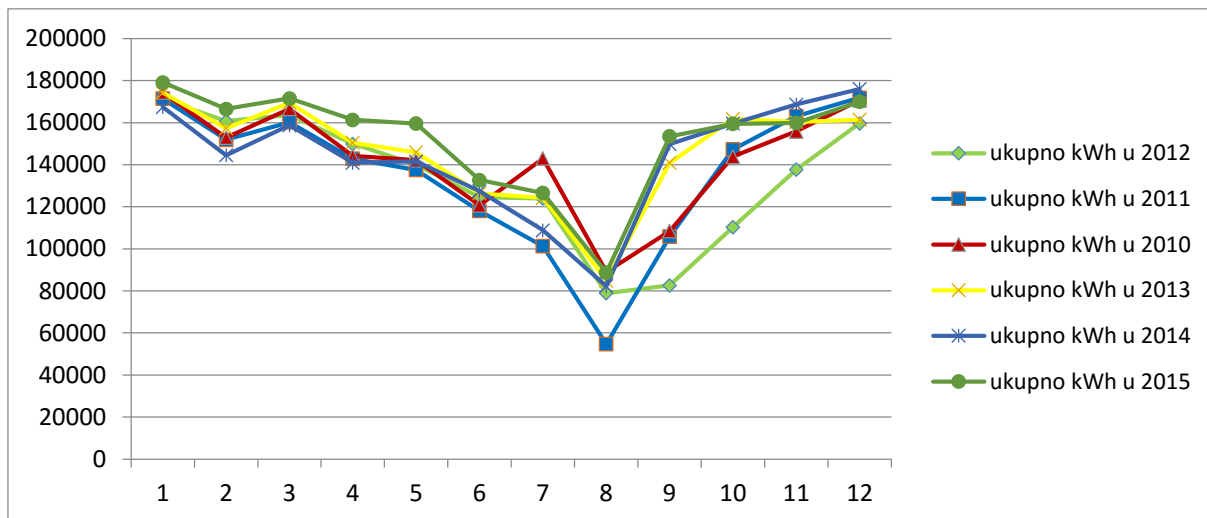
Prema vanjskoj temperaturi zraka te broju korisnika potrošnja plina varira od 1000 kWh na dan preko ljeta, kad služi isključivo za dogrijavanje PTV-a, do maksimalnih 13000 kWh tijekom zime.

U 2015. godine potrošeno je 2.015.803 kWh energije. U 2014. godine potrošeno je 1.898.204 kWh energije, u 2013. godini potrošeno je 2.025.100 kWh energije, u 2012. godini potrošeno je 1.931.800 kWh energije, u 2011. godini potrošeno je 1.903.060 kWh energije u dok je u 2010. godini potrošeno 2.229.700 kWh energije.

U 2014. godini prelaskom na prirodni plin ostvarila se očekivana ušteda koja će i dalje ovisiti o cijeni energenta na tržištu. Nadalje, zahvaljujući solarnim panelima za grijanje tople potrošne vode ugrađenim na krovu bazena, uočljive su značajne uštede tijekom ljetnih mjeseci.

4.2.2. Potrošnja električne energije

Graf 4: Potrošnja električne energije po mjesecima u periodu 2010-2015 godine



Potrošnja električne energije ima konstanti dio koji se odnosi na bazensko postrojenje koje radi 24 sata na dan te varijabilni dio koji ovisi o veličini te broju događaja koji se održavaju u dvorani.

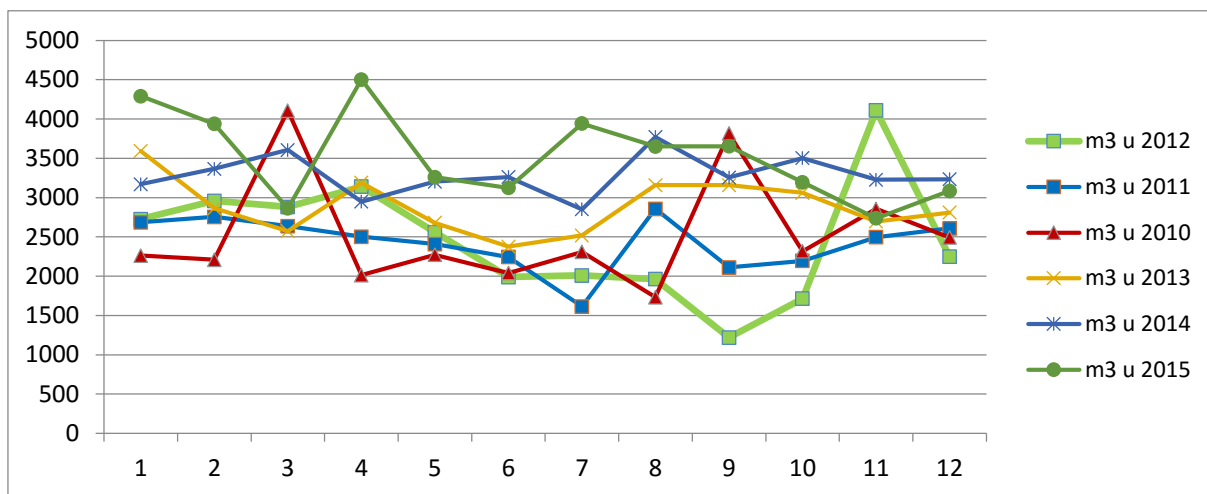
U 2015. godini ukupno je potrošeno 1.828.921 kWh struje, 2014. godine ukupno je potrošeno 1.725.696 kWh struje, 2013. godini ukupno je potrošeno 1.757.315 kWh struje, u 2012. godini ukupno je potrošeno 1.603.262 kWh struje, u 2011. godini ukupno je potrošeno 1.625.975 kWh struje, a u 2010. godini ukupno je potrošeno 1.711.688 kWh. Moguće je smanjiti potrošnju električne energije ugradnjom automatskih prekidača u svlačionicama te korištenje led rasvjete.

4.2.3. Potrošnja vode

Potrošnja vode ima konstanti dio koji se odnosi na dvoranu i energanu te varijabilni dio koji se odnosi na bazen. Za postizanje idealnih uvjeta te kvalitetu bazenske vode jednom godišnje se bazensko postrojenje kompletno isprazni, te još jednom godišnje se velika količina vode izbacuje. Svakodnevno se prazni i čisti pješčani filter te dopunjava kompenzacijski bazen. U 2015. godini ukupno je potrošeno 42239 m³ vode od čega je bazen potrošio 34032 m³ ili 80,57%. U 2014. godini ukupno je potrošeno 39393 m³ vode od čega je bazen potrošio 32788 m³ ili 83,23%. 2013. godini ukupno je potrošeno 34674 m³ vode od čega je bazen potrošio 30352 m³ ili 87,5%. U 2012. godini ukupno je potrošeno 29516 m³ vode od čega je bazen potrošio 26219 m³ ili 88,8%. U 2011. godini

ukupno je potrošeno 29040 m³ vode od čega je bazen potrošio 25896 m³ ili 89,1%. U 2010. godini ukupno je potrošeno 30427 m³ od čega je bazen potrošio 25045 m³ ili 82,3%. Preporučuje se ugradnja automatskih slavina na tuševima moguće je postići uštede na potrošnji vode.

Graf 5: Prikaz potrošnje vode po mjesecima u periodu 2010-2015 godine



4.3. INVESTICIJE U 2015. GODINI

Tijekom 2015 godine nije bilo značajnih investicija.

5. ODJEL FINACIJA I RAČUNOVODSTVA

U odjelu je tijekom 2015. godine radilo 5 zaposlenika, što je smanjenje u odnosu na godinu dana ranije za jednog zaposlenika, na slijedećim poslovima:

- Organiziranje i vođenje kompletnog knjigovodstvenog poslovanja Društva,
- Vođenje evidencije o knjigovodstvenoj dokumentaciji i kontrola istog,
- Izrada periodičkih i godišnjih obračuna,
- Vođenje svih potrebnih analitičkih kartoteka,
- Primjene računovodstvenih politika sukladno Međunarodnim računovodstvenim standardima,
- Obračun materijalne dokumentacije i kontrola obračuna,
- Obračun plaća,
- Organizacija financijskih poslova poduzeća,
- Ispostavljanje financijsko-novčanih dokumenata i plaćanje obveza,
- Likvidatura materijalne dokumentacije i financijski poslovi investicija,
- Pohrana i čuvanje vrijednosnih papira i knjigovodstvenih isprava i knjiga,
- Izrade analiza poslovanja Društva te planiranje budućih kretanja u poslovanju Društva.

Karakter obavljenih poslova i aktivnosti odjela najbolje se može prikazati opisno po vrstama određenih radnih zahvata za promatrano razdoblje, te u tom smislu navodimo da se:

- a) U okviru plansko analitičke službe planira i prati prihode i troškove koje ostvaruju poslovne jedinice unutar Društva, a definirane su kao jedinice:
 - Višenamjenska gradska dvorana
 - Zatvoreno bazensko plivalište
- b) Financijsko obračunski poslovi s izradom Bruto bilance i Izvešća o poslovanju Društva obrađuju se za mjesečna, tromjesečna, polugodišnja i godišnja razdoblja, obračun plaće jednom mjesečno.
- c) U okviru knjigovodstvenih poslova obavljaju se knjiženja svih poslovnih promjena u glavnoj knjizi, pojedinačna knjiženja uplata od kupaca, plaćanja dobavljačima, svi poslovi vezani za materijalno knjigovodstvo, a koji se odnose na knjiženje poslovnih promjena u analitičkoj evidenciji materijala, knjže se dokumenti ulaza

kao i izlaza materijala po mjestima troška i po kontima, kao i sve druge poslovne promjene koje nastaju u procesu ukupnih poslovnih aktivnosti Društva, s ciljem izrade različitih obračunskih radnji i iskazivanja poslovnih rezultata.

- d) Blagajničko poslovanje obuhvaća naplatu usluga od korisnika naših usluga, kao i različite isplate vezane za zaposlenike Društva.

U 2015. godini u okviru ovog odjela obavljen veliki broj svakodnevnih radnih poslova na obračunavanju, knjiženju i fakturiranju raznih usluga obavljenih različitom broju kupaca, do izrade konačnih obračuna i različitih izvješća o poslovanju pojedinih dijelova i Društva u cjelini.

Rješenjem Državnog arhiva u Zadru dana 10.03.2015. društvo ŠC Višnjik je upisano u Evidenciju stvaratelja arhivskog gradiva pod oznakom HR-DAZD-ŠC VišZd, te su sukladno tome stvorene određene obveze koje se moraju izvršiti kroz 2015. i 2016. godinu kako bi društvo oformilo vlastitu arhivu, na čemu društvo aktivno radi.

6. PRAVNI I KADROVSKI I OPĆI ODJEL

Unutar odjela pravnih, kadrovskih i općih poslova obavlja se slijedeće:

- nadzor nad primjenom zakona i podzakonskih propisa u poslovanju Društva
- izrada općih akata Društva
- pokretanje i vođenje postupaka prinudne naplate za potraživanja Društva prema trećima
- daje se mišljenje po pravnim pitanjima
- svi drugi poslovi vezani za radne odnose
- u okviru svog poslovanja pruža pravnu pomoć drugim odjelima

Kada ukratko razdijelimo navedeni odjel onda:

- opći dio obuhvaća opće administrativne poslove za potrebe društva,
- kadrovski dio čini ustrojavanje propisanih kadrovskih evidencija, rješavanje radno-pravnih odnosa, zdravstvena i socijalna zaštita zaposlenih, vođenje upravnih poslova u oblasti ljudskih resursa, a u kojima je postupano po zahtjevima zaposlenih za ostvarivanje pojedinih prava iz oblasti radnih odnosa i praćenje propisa iz oblasti radnog prava,
- pravni dio sastoji se od svih pravnih poslova vezanih za cijelo društvo, izrade i kontrole zakonske utemeljenosti ugovora i poslovanja, praćenja propisa, davanja stručne pomoći u tumačenju propisa, pripreme i izrada općih akata, prijave i upisa u sudski i druge registre i upisnike

U protekloj godini rad u ovom odjelu odvijao se ponajviše sukladno Zakonu o trgovačkim društvima, Zakonu o obveznim odnosima, Ovršnom zakonu, Zakonu o radu i dr. Prema tome, strateški ciljevi ostvarili su se kroz praćenje i provedbu propisa vezanih za poslovne procese.

Što se tiče naplate redovitih potraživanja ovo Društvo provodi parnične i izvanparnične postupke, ponajviše ovršne postupke pred javnim bilježnikom, te sudom.

Dakle, nepodmirena potraživanja koja društvo nije uspjelo podmiriti mirnim putem, nakon opomena pred tužbu ista se utužuju pokretanjem ovršnih postupaka na temelju vjerodostojne isprave nadležnom javnom bilježniku

7. BAZEN (ZATVORENO PLIVALIŠTE)

7.1. UVOD

Od samog otvorenja bazena, u svibnju 2009.godine Zatvoreno plivalište "Višnjik" postaje izuzetno važno, odnosno centralno mjesto održavanja sportskih, rekreativnih i edukacijskih aktivnosti u vodi (bazenu) na prostoru Grada Zadra i Zadarske županije.

U Zatvorenom plivalištu „Višnjik“ nalazi se:

- Veliki bazen, dimenzija 33 x 25 m, dubine 2,1 m i 3,8 m,
- Mali bazen, dimenzija 25 x 12.5 m, dubine 0,9 m i 1,3 m,
- Dječji bazen elipsastog oblika,
- Skakaonice od 1 m , 3 m i 5 m, te daske 2 x 1 m i 3 x 3 m za skokove u vodu

Rad bazena „Višnjik“ tijekom 2015.godine možemo opisati u tri točke.

1. Kvalitetno održavanje i pružanje usluga svim klubovima vodenih sportova , kako bi isti mogli kvalitetno realizirati plan i program trenažnog procesa i organizaciju svih natjecanja, što smo u konačnici sve realizirali.
2. Pružanje usluga građanstvu za zadovoljavanje njihovih potreba za korištenjem bazena u rekreativne ili zdravstvene svrhe.
3. Pružanje kvalitetne usluge i organizacija sportskih , zdravstvenih i edukacijskih programa za ostale korisnike, vrtići, škole, sveučilište....

Iz svega navedenoga u osnovi možemo biti zadovoljni sa činjenicama i pokazateljima rada u 2015.godini s napomenom da postoji još prostora za povećanjem broja korisnika , koji je povećan u odnosu 2014.godinu.

Kvaliteta usluge je održana na visokom nivou što dokazuju nalazi i izvješća ZZJZ – Zadar.

Kako nam je poznato zatvoreni sportski bazeni spadaju u kategoriju javnih potreba i kao takvi definirani su kao trošak, i isključivo mogu funkcionirati kao javne ustanove direktno financirane od lokalne uprave i samouprave.

Jedini parametar koji to može opravdati je broj korisnika, koji korištenjem usluga bazena zadovoljavaju svoje javne potrebe, u 2015. godini smo imali 93.152 pojedinačnih ulaza, a u 2015. godini je bilo 94 625 pojedinačnih ulaza što je za 1 473 ulaza više nego prethodne.

7.2. KORISNICI U 2015. GODINI

7.2.1. KLUBOVI

Bazen „Višnjik“ tijekom 2015. godine za trening i natjecanje koristili su sljedeći klubovi:

Plivanje: **P.K. Zadar , P.K. Jadera, P.K. Dupin – Biograd, K.D.P. Donat – Zadar, P.K. Sv. Nikola, P.K.O.I Frogo**, (6 klubova).

Waterpolo: **V.K. Zadar 1952 , V.K.Biograd , V.K. Veterani Zadra , V.K. Albamaris , V.K. Kolpomorto, reprezentacija Hrvatske i reprezentacija Crne Gore za pripreme** (7 klubova).

Skokovi u vodu: **KSV Zadar i KSV Arno** (2 kluba).

Ronilački klubovi : **KPA Zadar, RK Sv. Roko, RK„2 DIVE“ R.K.Zadar, R.K.Zadron** (5 kluba)

Ostali korisnici : rekreacija, edukacija i terapija :**Udruga „ Down“ , Udruga „Svjetlo“ , U.S.Š. Start , Dj. vrtić Latica, U.S.Š. Dite Zadarsko, ŽKK Voštarnica**(6 udruga).

Škole : **Pomorska škola, Škola primjenjene umjetnosti i dizajna, MIOC, O.Š. Nikola Tesla- Gračac, O.Š. V.Nazor Škabrnja,O.Š.Plitvička jezera, Sveučilište Zadar, ADRIA LIBAR,**

Zrakoplovna baza Zemunik, (9 ustanova).

Rekreacija: **Tankerska plovidba Zadar,GRAD ZADAR, Odašiljači i veze, FINA, HCK,Radion d.o.o., NOVONORDISK d.o.o.** (7 poduzeća).

Sveukupno kroz cijelu godinu (11.mjeseci) bazen je kontinuirano koristilo 42 pravnih subjekata, odnosno klubova, udruga, škola, obrazovnih ustanova i sl.

7.2.2. GRAĐANSTVO

Dvije kategorije korisnika: **dnevni** korisnici i **mjesečni** korisnici

Tijekom 2015.godine nastavili smo provoditi sportsko rekreativne i zdravstvene programe u režiji bazena Višnjik, gdje je kroz 9 mjeseci rada sudjelovalo oko 100 korisnika, kroz određene periode realizacije samog programa.

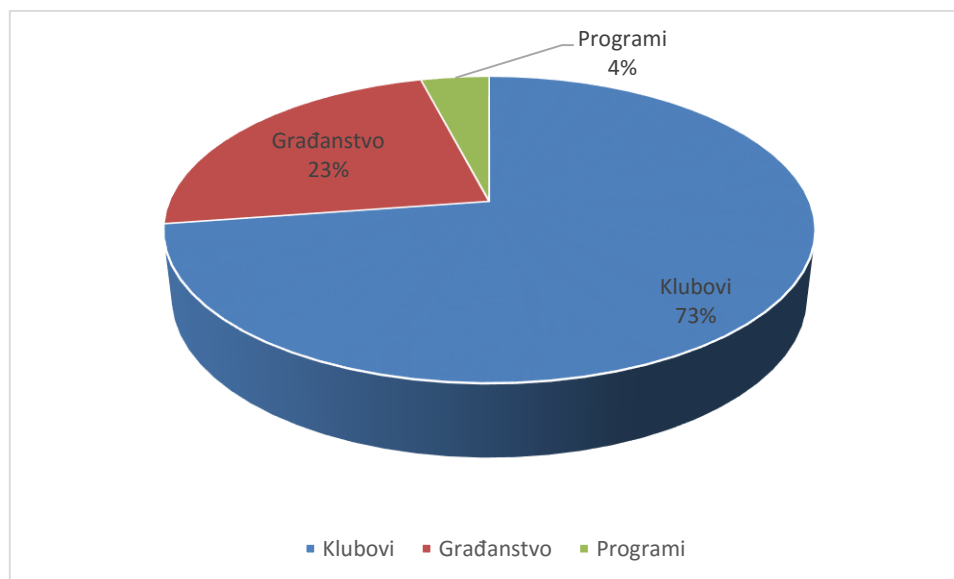
S obzirom na ostvareni prihod od programa, u odnosu na rashod realizacije programa, možemo zaključiti da je održiv.

- rekreativno plivanje
- zdravstveno plivanje
- školica sinkroniziranog plivanja -djevojčice 1. - 4. Razreda

Tablica 3: Tablica posjećenosti zatvorenog plivališta po mjesecima u 2015.

	1	2	3	4	5	6	7	8	9	10	11	12	UK
Klubovi	6.635	6.758	7.545	7.185	7.701	4.399	2.067	0	5.677	7.335	7.247	6.205	68.754
Građanstvo	2.949	2.801	3.080	2.604	2.245	941	258	0	826	2.066	2.273	1.993	22.036
Programi	485	507	532	425	470	229	6	0	138	298	370	375	3.835
Ukupno	10.069	10.066	11.157	10.214	10.416	5.569	2.331	0	6.641	9.699	9.890	8.573	94.625

Graf 6: Struktura korisnika po grupama



7.3. DOGAĐANJA U ZATVORENOM PLIVALIŠTU

U 2015. godini održana su razna natjecanja, utakmice, pripreme i manifestacije, i to u različitim sportovima, plivanje, vaterpolo, skokovi u vodu, sinhronizirano plivanje, daljinsko plivanje, :

- **plivanje**, održano je 14 natjecanja u plivanju od klupskog, županijskog do državnog natjecanja, te dva MITINGA, Sv. Krševan i GRAND PRIX PH,

- **sinkro plivanje**, BOŽIĆNA REVIJA,
- **daljinsko plivanje**, natjecanje na 1500 m,
- **skokovi u vodu**, prvenstvo Hrvatske za kadete i ml. juniore, ALPE ADRIA,
- **vaterpolo**, odigrano je oko 70 službenih utakmica u svim uzrasnim kategorijama, od početnika do seniora koji nastupaju u 1B ligi.

Održano je finale KUPA HRVATSKE u vaterpolu 04. – 06.12.2015. te utakmica Svjetske lige između HRVATSKE i RUSIJE 17.11.2015. Održan je kvalifikacijski turnir za prvenstvo Hrvatske za mlade juniore 11.-13. 12.2015. te FINALNI TURNIR PH za mlade kadete.

- **ostala zbivanja**, u 2015. godini održan je tečaj za spasioce u organizaciji CKH, obuka pomoraca – ADRIA LIBAR, obuka ronioca R.K. ZADAR, R.K. ZADRON, obuka pilota MORH – ZRAKOPLOVNA BAZA ZEMUNIK, obuka neplivača osnovnih škola GRADA ZADRA, održana je i manifestacija NOĆ BAZENA 24.04.2015.

7.4. CILJEVI

Ciljevi za 2016.godinu su :

- povećanje broja korisnika (u jutarnjem terminu)
- dodatno opremanje objekta (završetak svih radova koji su planirani, a nisu realizirani prije samog otvaranja bazena iz poznatih razloga)
- nabava potrebne tehničke opreme i sportskih rekvizita
- stavljanje u funkciju svih projektiranih sadržaja na bazenu

8. DVORANA

8.1. UVOD

Višenamjenska gradska dvorana „Krešimir Ćosić“ središte je zadarskog sporta, mjesto gdje se piše nova sportska povijest našeg grada.

Izgradnja višenamjenske gradske dvorane započeta je u siječnju 2004. Godine, a dovršena u 2008. godini. Ubrzo nakon dovršetka, prije početka utakmice NLB lige između Zadra i Splita 3. listopada 2008. godine, dvorana je svečano proglašena Dvoranom "Krešimira Ćosića",

Svakako najznačajniji materijalni resurs sustava sporta čine višenamjenski sportski objekti. Oni svojom strukturom, planiranom namjenom i funkcionalnim korištenjem određuju, a u velikoj mjeri determiniraju plansko - programsku orijentaciju kod izrade niza programa na svim nivoima obrazovanja, sporta i edukacije.

Dvorana je arena kružnog oblika, pod čijom se kupolom promjera 135,12 m i visine 26,82 m nalaze centralna dvorana i četiri pomoćne, a u istima se mogu odigravati košarkaške, rukometne, malonogometne utakmice, te organizirati razni sportski turniri, prvenstva te niz zabavno kulturnih manifestacija.

To je suvremena građevina u kojoj sportaši s užitkom igraju svoje utakmice, a gledatelji ugodno borave i imaju zadovoljstvo u takvom okruženju uživati u sportskim spektaklima. Uz samu dvoranu, na sjevernoj strani se nalazi parkirališni prostor sa 450 mjesta za automobile, a s južne strane 300 mjesta.

Dvorana ima četiri glavna ulaza, A, B, C i D smještene u smjeru jugozapada (A-D) i sjeveroistoka (B-C) na koje se uspinje prostranim stepenicama. S tih glavnih ulaza, ulazi se u kružno predvorje koje okružuje tribine.

Na tribine se ulazi kroz 12 ulaza smještenih ponad prstenastog gledališta koje se uzdiže iznad borilišta. Uz tih 12 ulaza su po dva prolaza kojima se uspinje na gornja mjesta za sjedenje.

Na fiksnim tribinama ima ukupno 6.503 sjedećih mjesta,

Uz parket su još i četiri teleskopske tribine, koje se po potrebi mogu izvlačiti i uvlačiti, na teleskopskim tribinama ima ukupno 1.440 mjesta te se uz parket/teren postavljaju Vip sjedalice do 150 mjesta..

Iznad središta terena za igru, visi glavni semafor. Težak je 3 tone, a sastoji se od 4 LED panela širine 6,3 m, a visine 3,2 m. Riječ je o proizvodu tvrtke „Tehnovision" na kojem gledatelji u svakom trenutku utakmice, uz uobičajene podatke o rezultatu i vremenu koje je proteklo, mogu pogledati snimke pojedinih dijelova utakmice, a koristi se i kao prostor za oglašavanje. Uz glavni semafor, tu su još dva pomoćna, smještena na istočnoj odnosno zapadnoj strani, veličine 6 x 2,5 m.

Kvalitetu i snagu zvuka u dvorani jamči 14 „ICF" aktivnih zvučničkih kutija pojedinačne snage 1500 W, razmještenih na servisnoj stazi na kupoli dvorane, na visini od 17 m.

Samo igralište, kojim dominira plavi obrub, prostor je od 1000 m² na kojem se kao što je već navedeno mogu odigravati rukometni, košarkaški, teniski i drugi sportski susreti. Na parket se izlazi s četiri glavna ulaza- izlaza ; za igrače, vip ulaz, press i ulaz za suce.

Ispod sjevernih tribina nalazi se 8 svlačionica za igrače, ambulanta, prostorija za doping provjeru, te tri svlačionice za suce.

Ispod južnih tribina nalazi se 8 svlačionica za igrače, 4 individualne, 6 prostorija razne namjene, trim kabinet, recepcija i prostor budućeg restorana. Ispod A i D tribine na jugu, nalazi se prostrani press centar, dok je VIP salon na sjevernoj strani.

Novinari mogu pratiti utakmice uz sam parket ili s press tribine na koje se postavljaju sklopivi montažni stolovi. Primarna tehnologija za slanje izvještaja je wireless internet.

Višenamjenski sportski kompleksi pružanjem svojih usluga na tržištu omogućavaju da se osiguraju uvjeti za bavljenje različitim modelima sportske aktivnosti (sportsko obrazovanje, natjecateljski sport, sport rekreacije, školski i sveučilišni sport) i za različite kategorije korisnika (zabavno kulturne manifestacije).

Unutar objekta se nalaze četiri pomoćne dvorane u kojima se odvija trenažna aktivnost u niz sportova (košarka, odbojka, mali nogomet, badminton, ritmička gimnastika, tenis, sportski ples).

U navedenim prostorima uz redovne trenažne aktivnosti sportskih škola i klubova, svoje aktivnosti (sport) održavaju srednje škole i Sveučilište Zadar za nastavu TZK (edukacija), osobe sa posebnim potrebama i niz udruga za rekreaciju i slobodno vrijeme (rekreacija).

Na sistemskoj razini sportske aktivnosti u višenamjenskim sportskim objektima trebaju doprinijeti razvoju multi-specifičnoj dimenziji svih segmenata sporta, u skladu sa općim ciljem Programa u području sporta. Sa individualnog stanovišta, sportski projekti i ostali eventi trebaju u konačnici dovesti do povećanja razine sudjelovanja u sportu i rekreaciji to jest u korištenju objekata.

Programski sadržaji u višenamjenskoj dvorani "Krešimir Ćosić" :

- sport
- edukacija
- rekreacija
- razna događanja kulturne, zabavne, gospodarske, edukacijske i prigode.

Korisnici :

1. Športske škole i klubovi u sportovima košarka, odbojka, ritmička gimnastika, atletika, mali nogomet:

- KK Zadar
- KK Sonik Puntamika
- ŽKK Zadar
- Odbojkaški klub Zadar
- Atletski klub Zadar
- KK Voštarnica
- ŠKK Zadar
- ŠK ABC
- KRG Sirena
- KK Jazine

2. Edukacija:

- Sveučilište u Zadru
- SSŠ Vice Vlatković
- POŠ Nova
- Gimnazija Franje Petrića

3. Rekreacija:

- Razne fizičke i pravne osobe

8.2. CENTRALNA DVORANA

Unutar objekta se nalazi centralna višenamjenska dvorana u kojoj se održavaju utakmice K.K. Zadar s.d.d u svim natjecanjima u kojima klub nastupa (A-1, ABA, Kup Krešimira Ćosića), sve pripremne utakmice te razna kulturna, glazbena i kongresna događanja.

KK Zadar s.d.d. (seniorska ekipa) tijekom natjecateljske sezone svoje treninge održava u centralnoj dvorani i pomoćnoj dvorani broj 3.

Tijekom 2015. godine održano je:

- 22 utakmice (14 utakmica ABA lige i 8 utakmica A1 muške košarkaške lige za prvaka)
- 6 sportskih događanja (FIMBA world league Zadar 2015, 19. Državno prvenstvo mažoretkinja RH, Europsko prvenstvo u cheerleadingu i svjetski kup cheerleading kup, Zadar Dogus basketball tournament, International latinos 100% master class Zumba, 1. Hrvatska malonogometna futsal liga za žene).
- 4 zabavna događanja/koncert (Vespa world days 2015., Severina & Antonis Remos, Plesni spektakl „Lord of the dance“, Tomislav Bralić & Klapa Intrade) te nekolicina seminara, predavanja i edukacija.

Sukladno operativnom planu, nastavno strateškim odlukama napravljen je stalni plan aktivnosti koje se redovito održavaju u centralnoj dvorani(KK "Zadar" s.d.d. utakmice i trening), te se pokušava jednokratnim planom popunjavati slobodne prostore sa aktivnostima koje nisu redovne i trebaju donositi prihode (koncerti).

8.3. POMOĆNE DVORANE

U sklopu višenamjenske gradske dvorane nalaze se četiri pomoćne dvorane od kojih svaka ima svoju primarnu namjenu.

Dvorane se koriste za različite oblike sporta, rekreacije i održavanje niza sportskih natjecanja te organizaciju sajamskih i kulturno - zabavnih manifestacija.

Unutar pomoćnih dvorana se održavaju različiti događaji koji zahtijevaju naglašavanje različitih aspekata operativnog planiranja (jednokratni plan i stalni plan aktivnosti).

Sportska natjecanja se održavaju u više kategorija :

- A 1 Košarkaška liga seniorke (ŽKK ZADAR)
- A 1 Odbojkaška liga seniori (OK ZADAR)
- A 1 Odbojkaška liga seniorke (OK ZADAR)
- B 1 Košarkaška liga seniorke (KK ZADAR)
- B 1 Odbojkaška liga seniorke (OK ZADAR)
- A 2 Košarkaška liga jug (KK JAZINE)
- Međužupanijska natjecanja mlađih uzrasta (KK ZADAR, ŠŠK ZADAR, OK ZADAR, BK IADER, KRG SIRENA ...)
- Županijska natjecanja mlađih uzrasta (ŠŠK ZADAR, KK SONIK PUNTAMIKA, KK ABC ...)
- Turniri (međunarodni, regionalni, lokalni)

Korisnici pomoćnih dvorana su sportski klubovi – škole, sufinancirane od Odjela za sport za redovne aktivnosti mlađih kategorija. Navedene sportske škole su :

- Športska škola košarke Zadar 200 sati/mjesečno.
- Ženski košarkaški klub Zadar 40 sati/mjesečno.
- Košarkaški klub Sonik Puntamika 40 sati/mjesečno.
- Košarkaški klub ABC 40 sati/mjesečno.
- Košarkaški klub Voštarnica 40 sati/mjesečno.
- Klub ritmičke sportske gimnastike Sirena 40 sati/mjesečno.
- Atletski športski klub Zadar ABC 24 sati/mjesečno.
- Ženski odbojkaški klub Zadar 40 sati/mjesečno.
- Odbojkaški klub Zadar 40 sati/mjesečno.
- Badminton klub Iader 40 sati/mjesečno.

Srednje škole i ustanove koje dvoranu koriste za održavanje nastave iz TZK (edukacija):

- Srednja strukovna škola "Vice Vlatković".
- Gimnazija "Franje Petrića".

- Privatna osnovna škola "Nova".
- Sveučilište u Zadru
- Savez za školski sport (završnice natjecanja u nekolicini sportova)

8.3.1. Dvorana br. 1

U navedenoj dvorani se od sportskih aktivnosti održavaju košarka, mali nogomet, odbojka te nastava tjelesne i zdravstvene kulture.

Navedena dvorana je adekvatna za dvoranski nogomet, tako da smo pristupili povećanju broja organiziranih malonogometnih klubova/udruga /rekreativaca i održavanja ligaških natjecanja.

U navedenoj dvorani se održavaju sajmovi, kongresi i edukacije.

8.3.2. Dvorana br. 2

U navedenoj dvorani se od sportskih aktivnosti se održavaju, košarka, badminton, tenis, ritmička gimnastika te nastava tjelesne i zdravstvene kulture. U dvorani se održavaju: kongresi, sajmovi, koncerti.

8.3.3. Dvorana br. 3

Navedena dvorana licencirana je za odigravanje košarkaških utakmica i kao takvoj to joj je i primarna namjena. Tu se održavaju natjecateljske košarkaške utakmice u svim razinama natjecanja. (A1-Ž, A2-M, B1-M, B1-Ž, turniri i utakmice svih mlađih kategorija.)

8.3.4. Dvorana br. 4

U navedenoj dvorani od sportskih aktivnosti održava se košarka i odbojka te edukativna predavanja. Službena natjecanja u odbojci se održavaju u navedenoj dvorani.

8.4. PROGRAMI REALIZIRANI U 2015. GODINI

Tijekom godine se potaklo i realiziralo niz programa koji su značajno unaprijedili rad objekta.

Programski cilj je iskristalizirati kvalitetne korisnike svih profila u sustavu ;od vrhunskog sporta, sporta djece i mladeži, sporta za veterane i sporta za osobe sa invaliditetom, pa do kvalitetnih glazbenih, sajamskih te kongresnih evenata.

Programi koji su se ostvarili posredstvom Odjela za sport Grada Zadra, tijela Sportske zajednice, te kroz zajedničke programske zadaće i specifične programe svih organizatora i realizatora projekata:

- FIMBA World league Zadar 2015 (Svjetska liga u veteranskoj košarci). Natjecanje je zadovoljilo potrebu za natjecanjem najboljih veteranskih ekipa iz cijelog svijeta, gdje je Dvorana "Krešimir Ćosić" prepoznata kao izuzetno kvalitetno mjesto gdje se može održavati takav tip natjecanja. Grad Zadar je pružio potporu ovakvom obliku sportskog turizma.
- Pripreme seniorskih profesionalnih sportaša. Kampovi za kondicijsku pripremu. Objekt zadovoljava sve uvjete za realizaciju kampova i priprema sportskih subjekata.
- Završnica školskih regionalnih i gradskih prvenstava u košarci.
- Programi sportske rekreacije / za sve dobne skupine.
- Turniri u raznim sportovima za djecu i mladež.
- Otvoreno prvenstvo grada Zadra (košarka, odbojka, ritmička gimnastika, badminton). Program se realizira tijekom ljetnih mjeseci
- Hrvatski kup košarke u kolicima
- Dalmatinska liga u badmintonu
- Državno prvenstvo mažoretkinja
- Europsko prvenstvo u Cheerleadingu i svjetski cheerleading kup
- Sportske igre mladih, program se realizira/održava tijekom ljetnih mjeseci
- Poluzavršnica PH za mlađe kadete u košarci

8.5. DOGAĐANJA U DVORANI

U 2015. godini u dvorani Krešimir Ćosić održani su sljedeći sportski i razni ostali događaji:

Tablica 4: Popis događanja u dvorani Krešimir Ćosić

R.B	Datum	Događanje	Mjesto održavanja	Rang natjecanja
1	11.-12.01.2015.	Košarkaški turnir: Kup „Sv. Stošija 2015“	DVORANA 3+4	TURNIR
2	11.01.2015.	ŽKK Zadar - ŽKK Split	DVORANA 4	ML. KAD. LIGA
3	12.01.2015.	KK Zadar- KK Cibona	CENTRALNA DVORANA	ABA LIGA

Izješće o radu Trgovačkog društva **ŠC Višnjik d.o.o.** za 2015. godinu

4	15.01.2015.	Izbor najboljih sportaša i sportskih kolektiva Zadarske Źupanije u 2014. godini	VIP SALON	EVENT
5	17.01.2015.	3. Međunarodni turnir u sjedećoj odbojci „Maslenica 91“	DVORANA 1	TURNIR
6	17.01.2015.	ŹKK Zadar – ŹKK Šibenik	DVORANA 3	A – 1/Ź
7	18.01.2015.	ŹKK Zadar – ŹKK Vodice	DVORANA 3	ML. KAD. LIGA
8	18.01.2015.	KK Jazine – KK Omiš	DVORANA 3	A – 2/M
9	22.01.2015.	KK Zadar – KK Jolly	DVORANA 3	JUNIORSKA LIGA
10	24.01.2015.	KK Jazine – KK ABC	DVORANA 3	KADETSKA LIGA
11	24.01.2015.	KK Jazine – KK Vošarnica	DVORANA 3	ML. KAD. LIGA
12	25.01.2015.	OK Zadar – OK Karlovac	DVORANA 4	A – 1/M
13	25.01.2015.	KK Zadar – KK Split	DVORANA 3	JUNIORSKA LIGA
14	26.01.2015.	KK Zadar- KK Mega leks	CENTRALNA DVORANA	ABA LIGA
15	01.02.2015.	ŹKK Zadar – ŹKK Dubrovnik	DVORANA 3	ML. KAD. LIGA
16	07.02.2015.	ŹKK Zadar – ŹKK Croatia 2006	DVORANA 3	A – 1/Ź
17	07.02.2015.	KK Jazine – KK Vošarnica	DVORANA 3	ML. KAD. LIGA
18	07.02.2015.	ŹKK Zadar – ŹKK Šibenik	DVORANA 3	ML. KAD. LIGA
19	08.02.2015.	OK Zadar – OK Croatia	DVORANA 4	A – 1/M
20	08.02.2015.	KK Jazine – KK Cetina	DVORANA 3	A – 2/M
21	08.02.2015.	KK Zadar – KK Zara	DVORANA 3	ML. KAD. LIGA(04/05)
22	08.02.2015.	ŹKK Zadar – KK Zadar	DVORANA 3	ML. KAD. LIGA(04/05)
23	08.02.2015.	KK ABC – KK Sonik Puntamika	DVORANA 4	ML. KAD. LIGA(04/05)
24	08.02.2015.	ŹKK Biograd – ŹKK Sukošan	DVORANA 4	ML. KAD. LIGA(04/05)
25	08.02.2015.	KK Bibinje – KK Vošarnica	DVORANA 4	ML. KAD. LIGA(04/05)
26	11.02.2015.	Trening kamp kadetske košarkaške selekcije Brazila	DVORANA 3	KAMP
27	13.02.2015.	KK Zadar- KK Szolnoki Olaj	CENTRALNA DVORANA	ABA LIGA
28	14.02.2015.	KK Zadar – KK Jazine	DVORANA 3	ML. KAD. LIGA
29	14.02.2015.	KK Zadar – KK Jolly	DVORANA 3	ŠKOLA KOŠARKE
30	14.02.2015.	Valentinovo pod maskama- Ricardo Luque i prijatelji	DVORANA 2	KONCERT
31	14.02.2015.	ŹKK Zadar – ŹKK Kvarner	DVORANA 3	KUP HRVATSKE
32	14.02.2015.	OK Zadar – OK Pula	DVORANA 4	A – 1/M
33	20.02.2015.	KK Zadar – KK Split	DVORANA 3	JUNIORSKA LIGA
34	22.02.2015.	KK Jazine – KK Solin	DVORANA 3	A – 2/M
35	28.02.2015.	KK Jazine – KK ABC	DVORANA 3	ML. KAD. LIGA
36	28.02.2015.	KK Jazine – KK Knin	DVORANA 3	KADETSKA LIGA
37	28.02.2015.	ŹKK Zadar – ŹKK Gospić	DVORANA 3	A – 1/Ź
38	28.02.2015.	ŹOK Zadar – ŹOK Sinj	DVORANA 4	B – 1/Ź
39	01.03.2015.	ŹKK Zadar – ŹKK Rea	DVORANA 4	ML. KAD. LIGA
40	01.03.2015.	KK Zadar – KK Alkar	DVORANA 3	KADETSKA LIGA
41	07.03.2015.	OK Zadar – OK Gorica	DVORANA 4	A – 1/M
42	07.03.2015.	Hari Rončević	DVORANA 2	KONCERT
43	07.03.2015.	KK Jazine – KK Adriatic	DVORANA 3	A – 2/M

Izješće o radu Trgovačkog društva **ŠC Višnjik d.o.o.** za 2015. godinu

44	08.03.2015..	KK Zadar – KK Cedevisa	CENTRALNA DVORANA	ABA LIGA
45	14.03.2015.	ŽOK Zadar – ŽOK Šibenik	DVORANA 4	B - 1/Ž
46	15.03.2015.	ŽKK Zadar – ŽKK Trešnjevka	DVORANA 3	A - 1/Ž
47	20.03.2015.	KK Zadar – KK ABC	DVORANA 3	ML. KAD. LIGA
48	21.03.2015.	KK Zadar – KK Jazine	DVORANA 3	ML. KAD. LIGA
49	21.03.2015.	KK Jazine – KK Sukošan	DVORANA 3	KADETSKA LIGA
50	21.03.2015.	OK Zadar – OK Šibenik	DVORANA 4	A - 1/M
51	21.03.2015.	KK Zadar - KK Metalac Farmakom	CENTRALNA DVORANA	ABA LIGA
52	22.03.2015.	KK Zadar – KK Kaštela	DVORANA 3	KADETSKA LIGA
53	22.03.2015.	KK Jazine – KK Mislav	DVORANA 3	A - 2/M
54	28.03.2015.	KK Zadar – KK Sonik Puntamika	DVORANA 3	ML. KAD. LIGA
55	28.-29.03.2015.	Udruga psihologa: „Psihologija u sportu“	PRESS SALON	SEMINAR
56	29.03.2015.	ŽKK Zadar – ŽKK Rockwool Pula	DVORANA 3	A - 1/Ž
57	04.04.2015.	KK Zadar -KK Zagreb	CENTRALNA DVORANA	A - 1/M
58	10.04.2015.	KK Zadar -KK Zagreb	CENTRALNA DVORANA	A - 1/M
59	11.04.2015.	ŽKK Zadar – ŽKK Medveščak	DVORANA 3	A - 1/Ž
60	11.-16.04.2015.	FIMBA WORLD LEAGUE ZADAR 2015	CENTRALNA DVORANA + POMOĆNE DVORANE	TURNIR
61	18.-19.04.2015.	VII Hrvatski kup košarke u kolicima	DVORANA 3	KUP HRVATSKE
62	18.04.2015.	KK Zadar -KK Zabok	CENTRALNA DVORANA	A - 1/M
63	21.04.2015.	KK Jazine – KK Škrlevo	DVORANA 3	KVALIFIKACIJE ZA A-1/M LIGU
64	25.04.2015.	KK Jazine – KK Podravec	DVORANA 3	KVALIFIKACIJE ZA A-1/M LIGU
65	25.-26.04.2015.	19. Međunarodni košarkaški turnir u sjećanje na Krešu Ćosića	DVORANA 3+4	TURNIR
66	25.04.2015.	Dalmatinska liga u badmintonu	DVORANA 2	TURNIR
67	28.04.2015.	KK Zadar -KK Zabok	CENTRALNA DVORANA	A - 1/M
68	29.-30.04.2015.	Aerial fire fighting Europe 2015	DVORANA 1+2	KONGRES
69	05.05.2015.	KK Jazine – KK Podravec	DVORANA 3	KVALIFIKACIJE ZA A-1/M LIGU
70	06.05.2015.	KK Zadar -KK Cedevisa	CENTRALNA DVORANA	A - 1/M
71	07.-08.05.2015.	EASPD & OSVIT konferencija – Osobe s invaliditetom i zapošljavanje	DVORANA 2	KONGRES
72	13.05.2015.	KK Zadar -KK Cibona	CENTRALNA DVORANA	A - 1/M
73	20.05.2015.	KK Zadar -KK Kvarner 2010	CENTRALNA DVORANA	A - 1/M

Izješće o radu Trgovačkog društva **ŠC Višnjik d.o.o.** za 2015. godinu

74	22.-24.05.2015	Poluzavršnica PH za mlade kadete	DVORANA 3	TURNIR
75	23.05.2015.	19. Državno prvenstvo mažoretkinja RH	CENTRALNA DVORANA	PRVENSTVO HRVATSKE
76	29.05.2015.	KK Zadar -KK Cibona	CENTRALNA DVORANA	A - 1/M
77	30.05.2015.	ŠK Zadar – ŽKK Novo Mesto	DVORANA 4	U-12
78	30.05.2015.	ŠK Zadar – ŽKK Novo Mesto	DVORANA 4	U-14
79	30.05.2015.	Humanitarni Zumba fitness party „Srce za Afriku“	DVORANA 3	EVENT
80	31.05.2015.	ŠK Zadar – ŽKK Novo Mesto	DVORANA 4	U-12
81	31.05.2015.	ŠK Zadar – ŽKK Novo Mesto	DVORANA 3	KADETI
82	31.05.2015.	ŠK Zadar – ŽKK Novo Mesto	DVORANA 3	U-14
83	13.06.2015.	Vespa World days 2015.- Gala dinner & party	CENTRALNA DVORANA+ POMOĆNE DVORANE	EVENT
84	19.06.2015.	Kendo – Iadera Gashuku Zadar 2015	DVORANA 3	SEMINAR
85	26.-28.06.2015.	Europsko prvenstvo u cheerleadingu i svjetski cheerleading kup	CENTRALNA DVORANA	EUROPSKO PRVENSTVO
86	03.-05.07.2015.	„Voštarnica kup 2015“	DVORANA 3+4	TURNIR
87	18.-20.09.2015.	18. Košarkaški turnir „Denis Špika 2015“	DVORANA 3+4	TURNIR
88	23.09.2015.	Severina & Remos	CENTRALNA DVORANA	KONCERT
89	24.-27.09.2015.	Zadar Dogus Basketball Tournament 2015	CENTRALNA DVORANA	TURNIR
90	26.09.2015.	6. Međunarodni turnir „Sirena kup 2015“	DVORANA 3	TURNIR
91	01.10.2015.	KK Zadar -KK Cibona	CENTRALNA DVORANA	ABA LIGA
92	03.10.2015.	OK Zadar – OK Karlovac	DVORANA 4	KUP HRVATSKE
93	06.10.2015.	KK Zadar -KK Crvena Zvezda Telekom	CENTRALNA DVORANA	ABA LIGA
94	11.10.2015.	OK Zadar – OK Split	DVORANA 4	A – 1/M
95	11.10.2015.	KK Jazine – KK Adriatic	DVORANA 3	A – 2/M
96	12.10.2015.	KK Zadar -KK Mega Leks	CENTRALNA DVORANA	ABA LIGA
97	14.10.2015.	Lord of the dance - Opasne igre	CENTRALNA DVORANA	EVENT
98	16.10.2015.	KK Zadar -KK Tajfun Šentjur	CENTRALNA DVORANA	ABA LIGA
99	17.10.2015.	ŽKK Zadar – ŽKK Šibenik	DVORANA 3	A – 1/Ž
100	17.10.2015.	OK Zadar – ŽOK Drenova	DVORANA 4	A – 1/Ž
101	17.10.2015.	Brkovi & Dječaci	DVORANA 2	KONCERT
102	24.10.2015.	International Latinos 100% Master Class Zumba	CENTRALNA DVORANA	EVENT
103	31.10.2015.	KK Zadar -KK Union Olimpija	CENTRALNA DVORANA	ABA LIGA
104	31.10.2015.	OK Zadar – HAOK Rijeka CO	DVORANA 4	A – 1/M

Izješće o radu Trgovačkog društva **ŠC Višnjik d.o.o.** za 2015. godinu

105	31.10.2015.	ŽKK Zadar – ŽKK Pula	DVORANA 3	A – 1/Ž
106	31.10.2015.	KK Jazine – KK Dubrovnik	DVORANA 3	A – 2/M
107	07.11.2015.	KK Zadar – KK Zadar II	DVORANA 3	KADETI
108	07.11.2015.	KK Jazine – KK Pristan	DVORANA 3	KADETI
109	07.11.2015.	Kangoo jumps vs Zumba fitness masterclass	DVORANA 3	EVENT
110	14.11.2015.	KK Zadar – KK Sonik Puntamika	DVORANA 3	KADETI
111	14.11.2015.	OK Zadar – MOK Čazma	DVORANA 4	A – 1/M
112	14.11.2015.	OK Zadar – ŽOK Osijek 06	DVORANA 4	A – 1/Ž
113	14.11.2015.	ŽKK Zadar – ŽKK Split	DVORANA 3	A – 1/Ž
114	14.11.2015.	KK Jazine – KK Solin	DVORANA 3	A – 2/M
115	14.11.2015.	Udruga slijepih – Otvoreno prvenstvo malom nogometu	DVORANA 3	TURNIR
116	16.11.2015.	KK Zadar – KK Partizan	CENTRALNA DVORANA	ABA LIGA
117	21.11.2015.	Tomislav Bralić & klapa Intrade	CENTRALNA DVORANA	KONCERT
118	21.-22.11.2015.	Košarkaški turnir: „Gradu s ljubavlju 2015“	DVORANA 3+4	TURNIR
119	26.11.2015.	KK Jazine – KK Sonik Puntamika	DVORANA 3	KUP HRVATSKE
120	28.11.2015.	KK Zadar II – KK Sukošan	DVORANA 3	KADETI
121	28.11.2015.	KK Zadar – KK Jazine	DVORANA 3	KADETI
122	28.11.2015.	OK Zadar II – ŽOK Trogir	DVORANA 4	A – 2/Ž
123	28.11.2015.	OK Zadar II – ŽOK Nova Mokošica	DVORANA 4	A – 2/Ž
124	29.11.2015.	OK Zadar – ŽOK Kaštela	DVORANA 4	A – 1/Ž
125	29.11.2015.	KK Jazine – KK Cetina	DVORANA 3	A – 2/M
126	30.11.2015.	KK Zadar – KK Igokea	CENTRALNA DVORANA	ABA LIGA
127	05.12.2015.	KK Zadar II – KK Pristan	DVORANA 3	KADETI
128	05.12.2015.	KK Jazine – KK Sonik Puntamika	DVORANA 3	KADETI
129	05.12.2015.	OK Zadar – OK Varaždin volley	DVORANA 4	A – 1/M
130	05.-06.12.2015.	1. Hrvatska malonogometna futsal liga za žene	CENTRALNA DVORANA	TURNIR
131	12.12.2015.	KK ABC – KK Zadar	DVORANA 3	KADETI
132	12.12.2015.	ŽKK Zadar – ŽKK Croatia 2006	DVORANA 3	A – 1/Ž
133	12.12.2015.	OK Zadar – ŽOK Azena Velika Gorica	DVORANA 4	A – 1/Ž
134	13.12.2015.	KK Jazine – KK Sonik Puntamika	DVORANA 3	A – 2/M
135	17.12.2015.	KK Zadar – KK Sonik Puntamika	DVORANA 3	JUNIORI
136	19.12.2015.	Božićni turnir sudionika Dalmatinske lige u badmintonu	DVORANA 2	TURNIR
137	19.12.2015.	Božićni turnir škole odbojke	DVORANA 4	TURNIR
138	19.12.2015.	KK Zadar – KK Krka Novo Mesto	CENTRALNA DVORANA	ABA LIGA
139	19.12.2015.	KK Jazine – KK Vrijednosnice Osijek	DVORANA 3	KUP HRVATSKE
140	28.12.2015.	KK Zadar – KK Budućnost	CENTRALNA DVORANA	ABA LIGA

8.6. ZAKLJUČAK

Polazeći od toga da je dvorana Krešimir Ćosić višenamjenski objekt, dobro je što se dobila široka lepeza korisnika i na taj način se povećava vlastiti udio sredstava koja nisu ovisna o proračunskim sredstvima Grada Zadra, koja se usmjeravaju kroz razne programe prema Športskom centru Višnjik d.o.o.

S obzirom na misiju i strateške ciljeve tvrtke kojima se želi pospješiti i osigurati svim građanima putem korištenja sportskih objekata tjelesna, zdravstvena i kulturna rekreacija, sa zadovoljstvom valja napomenuti široku paletu programa koji su se pružali našim korisnicima tijekom godine:

- Tjelesna i zdravstvena kultura (u području obrazovanja),
- Natjecateljski sport,
- Sportska rekreacija,
- Sport invalida,
- Sportski turizam,
- Zabavne i kulturne manifestacije,
- Seminari, prezentacije, domjenci i sl.

Za dodatno povećanje termina (prihoda) nužno je potaknuti organizaciju određenog broja glazbenih, sajamskih i kongresnih događanja u centralnoj dvorani.

Ukupno ocjenjujući može se ustvrditi da je dvorana Krešimir Ćosić svojim funkcioniranjem obavila svoje zadaće, da svojim djelovanjem doprinosi razvitku i promicanju svih razina sporta i ostalih glazbeno-zabavnih aktivnosti za građane Grada Zadra.

Aktivnosti/ciljevi za unaprijeđenje poslovanja:

- Izrada strateškog marketinškog plana,
- Strategija/metoda određivanja cijena usluga,
- Modifikacija postojećih programa, radi pružanja dodatnih usluga,
- Suradnja s inozemnim turoperatorima, sportski turizam,
- Strateška suradnja s agencijama i tvrtkama za organizaciju zabavnih, sajamskih i kongresnih događanja,
- Kvalitetno održavanje objekta radi održivog razvoja,
- Edukacija i osposobljavanje osoblja za obavljanje različitih oblika poslova,
- EU fondovi, pristupanje natječajima,
- Racionalizacija operativnih troškova u objektu.

9. FINANCIJSKI REZULTATI

9.1. RAČUN DOBITI I GUBITKA

Naziv pozicije	AOP oznaka	Prethodna godina	Tekuća godina
1	2	4	5
I. POSLOVNI PRIHODI (112+113)	111	21.213.513	21.231.810
1. Prihodi od prodaje	112	7.786.517	8.029.035
2. Ostali poslovni prihodi	113	13.426.996	13.202.775
II. POSLOVNI RASHODI (115+116+120+124+125+126+129+130)	114	20.614.678	20.925.309
1. Promjene vrijednosti zaliha proizvodnje u tijeku i gotovih proizvoda	115		
2. Materijalni troškovi (117 do 119)	116	4.526.352	5.073.575
a) Troškovi sirovina i materijala	117	2.601.786	2.742.685
b) Troškovi prodane robe	118		
c) Ostali vanjski troškovi	119	1.924.566	2.330.890
3. Troškovi osoblja (121 do 123)	120	4.703.041	4.933.621
a) Neto plaće i nadnice	121	2.947.262	3.161.626
b) Troškovi poreza i doprinosa iz plaća	122	1.086.475	1.068.855
c) Doprinosi na plaće	123	669.304	703.140
4. Amortizacija	124	9.378.185	9.377.221
5. Ostali troškovi	125	535.161	818.373
6. Vrijednosno usklađivanje (127+128)	126	367.504	651.295
a) dugotrajne imovine (osim financijske imovine)	127		
b) kratkotrajne imovine (osim financijske imovine)	128	367.504	651.295
7. Rezerviranja	129	859.386	
8. Ostali poslovni rashodi	130	245.049	71.224
III. FINANCIJSKI PRIHODI (132 do 136)	131	2.787.220	1.537.823
1. Kamate, tečajne razlike, dividende i slični prihodi iz odnosa s	132		
2. Kamate, tečajne razlike, dividende, slični prihodi iz odnosa s	133	102.665	194.592
3. Dio prihoda od pridruženih poduzetnika i sudjelujućih interesa	134		
4. Nerealizirani dobiti (prihodi) od financijske imovine	135		
5. Ostali financijski prihodi	136	2.684.555	1.343.231
IV. FINANCIJSKI RASHODI (138 do 141)	137	2.951.789	1.470.844
1. Kamate, tečajne razlike i drugi rashodi s povezanim poduzetnicima	138		
2. Kamate, tečajne razlike i drugi rashodi iz odnosa s nepovezanim	139	2.933.259	1.459.494
3. Nerealizirani gubici (rashodi) od financijske imovine	140		
4. Ostali financijski rashodi	141	18.530	11.350
V. UDIO U DOBITI OD PRIDRUŽENIH PODUZETNIKA	142		
VI. UDIO U GUBITKU OD PRIDRUŽENIH PODUZETNIKA	143		
VII. IZVANREDNI - OSTALI PRIHODI	144	421.771	
VIII. IZVANREDNI - OSTALI RASHODI	145		
IX. UKUPNI PRIHODI (111+131+142 + 144)	146	24.422.504	22.769.633
X. UKUPNI RASHODI (114+137+143 + 145)	147	23.566.467	22.396.153
XI. DOBIT ILI GUBITAK PRIJE OPOREZIVANJA (146-147)	148	856.037	373.480
1. Dobit prije oporezivanja (146-147)	149	856.037	373.480
2. Gubitak prije oporezivanja (147-146)	150	0	0
XII. POREZ NA DOBIT	151		
XIII. DOBIT ILI GUBITAK RAZDOBLJA (148-151)	152	856.037	373.480
1. Dobit razdoblja (149-151)	153	856.037	373.480
2. Gubitak razdoblja (151-148)	154	0	0

9.2. POKAZATELJI

9.2.1. Likvidnost

	2011	2012	2013	2014	2015
☒ Koeffijent tekuće likvidnosti	0.58	0.5	0.25	0.27	0.32
☒ Koeffijent ubrzane likvidnosti	0.58	0.5	0.25	0.27	0.32
☒ Novčani omjer	-	-	-	-	-
☒ Udio novčane mase u ukupnoj imovini (u %)	0.01	0.01	0.04	0.03	0.06

9.2.2. Solventnost

	2011	2012	2013	2014	2015
☒ Stupanj zaduženosti	0.3	0.27	0.22	0.15	0.12
☒ Koeffijent finansijske stabilnosti prvog stupnja	0.93	0.91	0.84	0.83	0.82
☒ Koeffijent finansijske stabilnosti drugog stupnja	0.93	0.91	0.84	0.83	0.82
☒ Pokazatelj finansijske snage	0.34	0.48	0.75	0.93	1.04
☒ Indeks finansijske poluge	-3.83	1.79	1.05	1.2	1.07
☒ Obrambeni interval (u danima)	616	580	356	383	500

9.2.3. Aktivnost

	2011	2012	2013	2014	2015
☒ Dani vezivanja potraživanja (u danima)	621	531	407	317	380
☒ Prosječno vrijeme obrtaja zaliha (u danima)	-	-	-	-	-
☒ Dani vezivanja obveza (u danima)	418	420	262	229	228
☒ Novčani ciklus (u danima)	-204.21	-175.48	-42.79	-13.74	50.23

9.2.4. Produktivnost

	2011	2012	2013	2014	2015
☒ Operativna marža (u %)	-13.13	-17.43	-4.16	2.79	1.44
☒ Neto profitna marža (u %)	-15.3	-10.38	1.61	3.51	1.64
☒ Povrat na vlasnički kapital (ROE) (u %)	-2.1	-1.3	0.2	0.5	0.2
☒ Povrat na aktivu (ROA) (u %)	0.5	-0.7	0.2	0.4	0.2

9.2.5. Kreditni rejting

	2011	2012	2013	2014	2015
☒ Altman Z' Score	0.95	1.12	1.42	2.13	2.85
☒ CHESSER MODEL	0.77	0.64	0.39	0.33	0.26
☒ ZMIJEWSKI MODEL	0.07	0.06	0.05	0.03	0.03

Kroz promatrani period društvo bilježi poboljšanje gotovo svih promatranih pokazatelja.

10. ZAKLJUČAK

Poslovanje ŠC Višnjik d.o.o. provodilo se sukladno važećim propisima i registriranim djelatnostima.

Nekoliko zadnjih godina obilježeni su recesijom, koja je i protekle godine imala odraz na poslovanje Društva. Unatoč toj činjenici, kao i činjenici da je Društvo osnovano prvenstveno radi poboljšanja kulture života, odnosno da se putem korištenja športskih objekata građanima grada Zadra i okolice, osigura tjelesna i zdravstvena kultura, te približe natjecateljski i rekreativni sportovi, Društvo je uspjelo ostvariti povećanje prihoda iz osnovne djelatnosti.

Društvo, suočeno sa pogoršanom ekonomskom situacijom, teškom naplatom i kontinuiranim rastom cijena energenata, a istovremeno nemogućnošću prebacivanja troškova rasta cijena na krajnjeg korisnika, uspjelo je povećati prihode i smanjiti operativne troškove.

Poslovne aktivnosti Društva izložene su različitim vrstama financijskih rizika, tržišnom riziku, kreditnom riziku i riziku likvidnosti, no unatoč istome, Društvo svoje obveze uspjeva podmirivati u rokovima. Uprava prati financijske rizike i njihov mogući utjecaj na poslovanje Društva. Najznačajniji utjecaj u 2015. godini je na poslovanje Društva utjecao kreditni rizik, jer, premda Društvo nastoji prikupiti instrumente osiguranja plaćanja u svrhu zaštite mogućih financijskih gubitaka uslijed neizvršenih plaćanja, u tekućem su razdoblju nastali određeni gubici od umanjenja vrijednosti kupca.

Društvo je drugu godinu zaredom iskazalo bruto operativnu dobit.

Iako je Društvo osnovano prvenstveno radi poboljšanja kulture života, odnosno da se putem korištenja športskih objekata građanima grada Zadra i okolice, osigura tjelesna i zdravstvena kultura, te približe natjecateljski i rekreativni sportovi, Društvo je uspjelo ostvariti dobit iz poslovanja.



ŠPORTSKI CENTAR VIŠNJIK d.o.o.

FINANCIJSKI IZVJEŠTAJI

ZA GODINU KOJA JE ZAVRŠILA 31. PROSINCA 2015.

ZAJEDNO S IZVJEŠTAJEM NEOVISNOG REVIZORA

S A D R Ź A J

	Stranica
Izjava Uprave o odgovornosti za financijske izvještaje	1
Izveštaj neovisnog revizora	2 – 4
Bilanca na dan 31. prosinca 2015. godine	5
Račun dobiti i gubitka za 2015. godinu	6
Bilješke uz financijske izvještaje	7 – 30
Godišnji financijski izvještaj za 2015. godinu (obrazac GFI_POD)	31

IZJAVA UPRAVE O ODGOVORNOSTI ZA FINANCIJSKE IZVJEŠTAJE

Temeljem hrvatskog Zakona o računovodstvu Uprava je dužna osigurati pripremu i sastavljanje financijskih izvještaja za svaku financijsku godinu u skladu s Hrvatskim standardima financijskog izvještavanja (HSFI) koje je objavio Odbor za standarde financijskog izvještavanja, tako da daju istinitu i objektivnu sliku financijskog stanja i rezultata poslovanja Društva za to razdoblje.

Uprava opravdano očekuje da će Društvo u budućnosti raspolagati odgovarajućim materijalnim i ljudskim resursima. Stoga su financijski izvještaji pripremljeni pod pretpostavkom neograničenog poslovanja.

Odgovornosti Uprave pri izradi financijskih izvještaja obuhvaćaju sljedeće:

- Odabir i dosljednu primjenu odgovarajućih računovodstvenih politika,
- Opravdane i razborite prosudbe i procjene,
- Primjena važećih računovodstvenih standarda,
- Sastavljanje financijskih izvještaja pod pretpostavkom vremenske neograničenosti poslovanja.

Uprava je odgovorna za vođenje odgovarajućih računovodstvenih evidencija, koje će u svakom trenutku s prihvatljivom točnošću odražavati financijski položaj Društva, kao i njihovu usklađenost s Hrvatskim Zakonom o računovodstvu. Uprava je također odgovorna za čuvanje imovine Društva, te za poduzimanje opravdanih mjera u cilju sprječavanja i otkrivanja prijevара i drugih nepravilnosti.

Uprava je odobrila financijska izvješća za izdavanje dana 28. lipnja 2016. godine.

Za i u ime Uprave:

Dane Karlović, direktor



ŠC Višnjik d.o.o.
Splitska 3
Zadar, Hrvatska

Zadar, 28. lipnja 2016. godine

**IZVJEŠĆE NEOVISNOG REVIZORA
VLASNIKU I UPRAVI ŠPORTSKOG CENTRA VIŠNJK d.o.o., ZADAR**

Obavili smo reviziju financijskih izvještaja Športskog centra Višnjik d.o.o., Zadar, (u daljnjem tekstu "Društvo"), prikazanih na stranicama od 5 do 30, koji uključuju bilancu na dan 31. prosinca 2015. godine, račun dobiti i gubitka za tada završenu godinu te sažetak značajnih računovodstvenih politika i drugih objašnjavajućih informacija.

Odgovornost Uprave za financijske izvještaje

Uprava Društva odgovorna je za sastavljanje i fer prezentaciju financijskih izvještaja u skladu s Hrvatskim standardima financijskog izvještavanja koje je objavio Odbor za standarde financijskog izvještavanja u Republici Hrvatskoj, a koji se primjenjuju sukladno hrvatskom Zakonu o računovodstvu. Uprava je odgovorna i za oblikovanje, uvođenje i upravljanje internim kontrolama relevantnim za sastavljanje i fer prezentaciju financijskih izvještaja bez materijalno značajnih pogrešnih prikazivanja uslijed pogrešaka ili prijevара; izbor i primjenu odgovarajućih računovodstvenih politika te razumne računovodstvene procjene u danim okolnostima.

Odgovornost revizora

Naša je odgovornost izraziti mišljenje o tim financijskim izvještajima na osnovu obavljene revizije. Reviziju smo obavili u skladu s Međunarodnim revizijskim standardima. Ti standardi zahtijevaju postupanje u skladu sa zahtjevima etike i planiranje i obavljanje revizije kako bismo stekli razumno uvjerenje o tome jesu li financijski izvještaji bez značajnih pogrešnih prikazivanja.

Revizija uključuje pribavljanje dokaza o iznosima i objavama u financijskim izvještajima. Izbor odabranih postupaka ovisi o revizorovoj prosudbi, uključujući procjenu rizika značajnih pogrešnih prikazivanja u financijskim izvještajima uslijed prijevара i pogrešaka. Pri tom procjenjivanju rizika, revizor razmatra interne kontrole važne za sastavljanje i fer prezentiranje financijskih izvještaja Društva kako bi oblikovao revizijske postupke koji su prikladni u danim okolnostima, ali ne i za izražavanje mišljenja o uspješnosti istih internih kontrola. Revizija također obuhvaća ocjenu prikladnosti primijenjenih računovodstvenih politika i značajnih procjena uprave i razboritosti procjena uprave, kao i cjelokupne prezentacije financijskih izvještaja.

Vjerujemo da revizijski dokazi koje smo prikupili jesu dostatna i pouzdana osnova za naše mišljenje.

Osnova za mišljenje s rezervom

1. Kako je navedeno u bilješci 3 – Dugotrajna nematerijalna i materijalna imovina, Društvo u svojim poslovnim knjigama na dan 31. prosinca 2015. godine nije iskazivalo vrijednost zemljišta na kojem su izgrađene građevine, niti su zemljišta na kojem su izgrađene građevine bila u vlasništvu Društva.

Nadalje, u bilješci 21, t. 1 – Događaji nakon datuma bilance, opisano je povećanje temeljnog kapitala Društva unosom zemljišta na k.č.br. 3838/4 k.o. Zadar, ukupne površine 46.289 m² na kojem je izgrađena športska dvorana i uređen okoliš i prateći sadržaji oko športskog centra.

Iako su poduzete određene pravne radnje za rješavanje uknjižbe i vlasništva zemljišta na kojem je izgrađeno zatvoreno bazensko plivalište i energana, površine od 36.506 m², do izdavanja ovih financijskih izvještaja pitanje uknjižbe predmetnog zemljišta nije riješeno niti postoji pravni akt kojim je Društvo reguliralo najam ili pravo građenja. Stoga nismo u mogućnosti potvrditi pravilnost ulaganja u građevinske objekte zatvorenog bazenskog plivališta i energane, neto knjigovodstvene vrijednosti na datum bilance u iznosu od 62.893.724 kune.

2. Kako je navedeno u bilješci 4 – Imovina za otuđenje, Društvo u svojim financijskim izvještajima kontinuirano iskazuje ulaganje u imovinu za otuđenje u iznos od 16.501.660 kuna. U naravi navedena imovina predstavlja javno dobro (Splitska ulica u Zadru) i ne udovoljava uvjetima priznavanja dugotrajne imovine po t. 6.18 HSFI-ja 6 – Dugotrajna materijalna imovina, jer se od iste ne očekuju buduće ekonomske koristi koje bi direktno pritjecale u Društvo. Posljedično je na dan 31. prosinca 2015. godine precijenjena imovina Društva za 16.501.660 kuna te za isti iznos ukupni kapital u pasivi Društva. Makar su poduzete radnje za isknjiženje navedene imovine iz poslovnih knjiga Društva, do datuma odobrenja financijskih izvještaja taj postupak nije završen.

3. Kako je navedeno u bilješci 21, t. 3 – Događaji nakon datuma bilance, Društvo je u siječnju 2016. godine uknjižilo kapitalnu investiciju – solarni sustav i plinske instalacije u svoje poslovne knjige u iznosu od 2.965.224 kune te za isti iznos priznalo povećanje kapitalnih rezervi. Međutim, Društvo koristi solarni sustav i plinske instalacije od 2014. godine, preuzimanjem istih od Grada Zadra. Temeljem t. 6.18 HSFI-ja 6 – Dugotrajna materijalna imovina, opisanu opremu trebalo je priznati u poslovnim knjigama kod početka korištenja, a temeljem t. 6.45 HSFI-ja 6 istovremeno obračunavati trošak amortizacije. Posljedično je na dan 31. prosinca 2015. godine bila podcijenjena dugotrajna imovina po trošku nabave za 2.965.224 kune u aktivima te za isti iznos ukupni kapital u pasivi Društva. Politika amortizacije Društva i trošak amortizacije ove opreme nije predmetom našeg mišljenja.

Mišljenje s rezervom

Prema našem mišljenju, osim za učinke pitanja opisanih u odjeljku s osnovom za mišljenje s rezervom, financijski izvještaji fer prezentiraju, u svim značajnim odrednicama, financijski položaj društva Športski centar Višnjik d.o.o. na dan 31. prosinca 2015. godine i njegovu financijsku uspješnost za tada završenu godinu u skladu s Hrvatskim standardima financijskog izvještavanja.

Isticanje pitanja

1. Bez kvalifikacije našeg mišljenja skrećemo pozornost na bilješku 19 – Nastavak poslovanja u kojoj se opisuje nelikvidnost Društva. Bez potpora Grada Zadra Društvo ne bi bilo u mogućnosti podmirivati svoje financijske i druge obveze iz poslovanja te Grad Zadar planira i dalje pružati financijsku i logističku potporu u svrhu osiguranja neometanog poslovanja i urednog podmirenja svih preuzetih obveza Društva.
2. Bez kvalifikacije našeg mišljenja skrećemo pozornost na bilješku 20 – Preuzete i potencijalne obveze u kojoj su opisani sudski sporovi koji se vode protiv Društva te procjenu Uprave da su rezervacije troškova za sudske sporove na datum bilance prikladne.

Izvešća o drugim zakonskim zahtjevima

Ostale zakonske i regulatorne obveze

Na temelju Pravilnika o strukturi i sadržaju godišnjih financijskih izvještaja (Narodne novine br. 37/08, 12/09 i 130/10) Uprava Društva izradila je godišnje financijske izvještaje u propisanom obliku prikazane od stranice 31 i dalje (za potrebe javne objave „Standardni godišnji financijski izvještaji“), koji sadrže prikaz bilance na dan 31. prosinca 2015. godine i računa dobiti i gubitka za 2015. godinu. Uprava Društva je odgovorna za ove Standardne godišnje financijske izvještaje. Financijske informacije u Standardnim godišnjim financijskim izvještajima istovjetne su godišnjim financijskim izvještajima Društva na stranicama od 5 do 30 na koje smo iskazali mišljenje u odjeljku *Mišljenje s rezervom* gore.

Revizija Štokov d.o.o. za revizijske poslove

Polačišće 2/II
Zadar, Hrvatska



Brigita Štokov, ovlaštenu revizor
direktorica



Šime Blaslov, ovlaštenu revizor

Zadar, 28. lipnja 2016. godine

BILANCA

NA DAN 31. PROSINCA 2015. GODINE

	<u>Bilješka</u>	<u>2014.</u>	<u>2015.</u>
IMOVINA		<i>(svi iznosi izraženi su u kunama)</i>	
Dugotrajna imovina			
Nematerijalna i materijalna imovina	3	208.276.315	198.970.275
Imovina za otuđenje	4	16.501.660	16.501.660
Potraživanja od kupaca	5	1.283.486	1.220.534
Ukupna dugotrajna imovina		226.061.461	216.692.469
Kratkotrajna imovina			
Potraživanja od kupaca i ostala potraživanja	5	6.785.466	8.368.123
Novac i novčani ekvivalenti		75.783	131.722
Ukupna kratkotrajna imovina		6.861.249	8.499.845
Troškovi budućih razdoblja		271.756	154.205
UKUPNO IMOVINA		233.194.466	225.346.519
KAPITAL I OBVEZE			
Upisani kapital		22.000	22.000
Rezerve u kapitalu		185.388.889	185.393.499
Preneseni gubitak		(8.365.557)	(7.509.519)
Dobit tekuće godine		856.037	373.480
Ukupno kapital	6	177.901.369	178.279.460
Rezerviranja	7	859.386	859.386
Dugoročne financijske obveze	8	10.325.433	-
Kratkoročne obveze			
Tekući dio dugoročnih financijskih obveza	8	21.284.564	22.383.550
Obveze prema dobavljačima i ostale obveze	9	4.259.550	4.315.575
Ukupne kratkoročne obveze		25.544.114	26.699.125
Ukupno obveze		35.869.547	26.699.125
Odgođeni prihodi	10	18.564.164	19.508.548
UKUPNO KAPITAL I OBVEZE		233.194.466	225.346.519

Računovodstvene politike i bilješke koje slijede čine sastavni dio ovih financijskih izvještaja.

RAČUN DOBITI I GUBITKA

ZA GODINU KOJA JE ZAVRŠILA 31. PROSINCA 2015. GODINE

	<u>Bilješka</u>	<u>2014.</u>	<u>2015.</u>
		<i>(svi iznosi izraženi su u kunama)</i>	
Poslovni prihodi			
Prihodi od prodaje	11	7.786.517	8.029.035
Prihodi od državnih potpora	10	9.055.616	9.055.616
Ostali poslovni prihodi	12	<u>4.371.380</u>	<u>4.147.158</u>
Ukupni poslovni prihodi		21.213.513	21.231.809
Poslovni rashodi			
Materijalni troškovi	13	(4.526.352)	(5.073.576)
Troškovi osoblja	14	(4.703.041)	(4.933.621)
Amortizacija	3	(9.378.185)	(9.377.221)
Rezerviranja	7	(859.386)	-
Ostali troškovi i poslovni rashodi	15	<u>(1.147.714)</u>	<u>(1.540.891)</u>
Ukupno poslovni rashodi		(20.614.678)	(20.925.309)
Dobit iz poslovanja		598.835	306.500
Financijski prihodi	16	2.787.220	1.537.824
Financijski rashodi	16	(2.951.789)	(1.470.844)
Izvanredni prihodi		<u>421.771</u>	<u>-</u>
Dobit prije poreza		856.037	373.480
Porez na dobit	17	-	-
Dobit tekuće godine		856.037	373.480

Računovodstvene politike i bilješke koje slijede čine sastavni dio ovih financijskih izvještaja.

1. OPĆE INFORMACIJE

Športski centar Višnjik, društvo s ograničenom odgovornošću, iz Zadra, (u daljnjem tekstu Društvo) osnovano je 20. kolovoza 2003. godine, kada je i registrirano na Trgovačkom sudu u Zadru. Sjedište društva je u Zadru, Splitska ulica 3.

Osnovna djelatnost Društva je stvaranje novih nekretnina i prodaja nekretnina, iznajmljivanje nekretnina, upravljanje nekretninama, upravljanje športskim arenama i stadionima.

Jedini osnivač Društva je Grad Zadar.

Do 01. ožujka 2014. godine direktor Društva bio je Dino Bailo, nakon tog datuma za direktora društva imenovan je Denis Karlović.

Do 01. prosinca 2014. godine opunomoćenica u ime osnivača Grada Zadra i predsjednica Skupštine Društva je Grozdana Perić, nakon tog datuma opunomoćenik u ime osnivača Grada Zadra i predsjednik Skupštine je Ivica Katić.

Prihodi se ostvaruju najmovima od prostora športskog sadržaja i poslovnih prostora, te drugih usluga u svezi održavanja športskih, kulturnih i zabavnih događaja.

2. OSNOVNE RAČUNOVODSTVENE POLITIKE

Slijedi prikaz osnovnih računovodstvenih politika usvojenih pri sastavljanju ovih financijskih izvještaja. Ove računovodstvene politike dosljedno se primjenjuju za sva razdoblja uključena u ove financijske izvještaje, osim tamo gdje je drugačije navedeno.

2.1. Osnove pripreme

Financijski izvještaji Društva pripremljeni su primjenom metode povijesnog troška.

2.2. Izjava o usklađenosti

Financijski izvještaji Društva su sastavljeni sukladno Hrvatskim standardima financijskog izvještavanja (HSFI) objavljenim u Narodnim novinama, koje je temeljem Zakona o računovodstvu odobrio Odbor za standarde financijskog izvještavanja. Struktura i sadržaj prikazanih financijskih izvještaja u skladu je s odredbama HSFI 1.

Financijski izvještaji prezentirani su u hrvatskim kunama (kn), s obzirom da je to izvještajna valuta Društva. Na izvještajni datum tečaj kune u odnosu na ostale valute bio je:

31. prosinca 2014. godine	1 EUR = 7,661471 kn
31. prosinca 2015. godine	1 EUR = 7,635047 kn

2.3. Valuta izvještavanja

Financijski izvještaji pripremljeni su u hrvatskoj valuti kuni („kn“) i zaokruženi na najbližu tisuću.

2.4. Neograničenost vremena poslovanja

Financijski izvještaji pripremljeni su na pretpostavci neograničenog poslovanja.

2.5. Strana sredstva plaćanja

Transakcije u stranim valutama iskazuju se u hrvatskoj valutnoj jedinici primjenom srednjeg tečaja Hrvatske narodne banke na dan poslovnog događaja. Tečajne razlike nastale transakcijama u stranoj valuti uključuju se u račun dobiti i gubitka u trenutku podmirenja. Imovina i obveze izraženi u stranoj valuti na datum bilance preračunati su prema srednjem tečaju Hrvatske narodne banke važećem na taj dan.

2. OSNOVNE RAČUNOVODSTVENE POLITIKE (nastavak)**2.6. Usporedni podaci**

Radi dosljedne usporedbe prikaza podataka dvaju razdoblja na određenim pozicijama usporednog razdoblja moguće su izmjene klasificiranih podataka u odnosu na podatke iz godišnjih financijskih izvještaja objavljenih za 2014. godinu.

2.7. Nematerijalna i materijalna imovina

Nematerijalna i materijalna imovina, izuzev zemljišta, iskazuje se po trošku nabave umanjenom za akumuliranu amortizaciju i trajna umanjenja vrijednosti.

Trošak nabave uključuje sve izravne troškove u svezi s dovodenjem sredstva u radno stanje za namjeravanu uporabu. Naknadni izdaci uključuju se u knjigovodstvenu vrijednost imovine ili se, po potrebi, priznaju kao zasebna imovina samo ako će društvo imati buduće ekonomske koristi od spomenute imovine, te ako se trošak imovine može pouzdano mjeriti. Popravci i održavanje nekretnina, postrojenja i opreme priznaju se kao rashodi razdoblja u kojem su nastali.

Amortizacija se obračunava primjenom pravocrtne metode tijekom očekivanog vijeka uporabe, kako bi se trošak, odnosno vrijednost imovine otpisala. Važeće stope amortizacije su sljedeće:

	2014.	2015.
Nematerijalna imovina – software	25%	25%
Građevinski objekti i okoliš	1,5 – 10%	1,5 – 10%
Postrojenja i oprema građevinskih objekata	3 – 20%	3 – 20%
Računalna oprema	20 – 100%	20 – 100%
Ostala oprema	2 – 25%	2 – 25%
Transportna sredstva	20%	20%

Dobit ili gubitak od prodaje ili rashodovanja dugotrajne nematerijalne i materijalne imovine utvrđuje se kao razlika između priliva ostvarenih prodajom i neto knjigovodstvenog iznosa prodanog ili otuđenog sredstva koji se priznaje u računu dobiti i gubitka.

2.8. Imovina za otuđenje

Imovina se klasificira kao imovina za otuđenje ako će njezina knjigovodstvena vrijednost biti nadoknađena putem prodaje, a ne stalnim korištenjem. Ako ne postoji plan prodaje i nije izvjesno da će sredstvo biti otuđeno u roku od jedne godine od datuma bilance, takva se imovina klasificira kao dugotrajna. Imovina klasificirana za otuđenje mjeri se po knjigovodstvenoj ili fer vrijednosti, ovisno o tome što je niže.

2. OSNOVNE RAČUNOVODSTVENE POLITIKE (nastavak)

2.9. Potraživanja iz poslovanja

Potraživanja iz poslovanja uključuju sva potraživanja od kupaca za izvršene usluge kupcima, potraživanja za predujmove i ostala kratkoročna potraživanja. Potraživanja se početno priznaju po fer vrijednosti, a naknadno mjere po amortiziranom trošku uporabom metode efektivne kamatne stope, umanjenom za ispravak vrijednosti.

Ispravak vrijednosti potraživanja provodi se kada postoje objektivni dokazi da Društvo neće moći naplatiti svoja potraživanja u skladu s dogovorenim uvjetima. Značajne poteškoće dužnika, vjerojatnost dužnikovog stečaja te neizvršenje ili popusti u plaćanjima smatraju se pokazateljima umanjenja vrijednosti potraživanja od kupaca. Iznos ispravka vrijednosti utvrđuje se kao razlika između knjigovodstvene vrijednosti i nadoknadivog iznosa potraživanja, a predstavlja sadašnju vrijednost očekivanih novčanih priliva diskontiranih korištenjem efektivne kamatne stope. Ukoliko su priznati, iznosi ispravka vrijednosti od kupaca iskazuju se u računu dobiti i gubitka u okviru „ostalih troškova i poslovnih rashoda“.

2.10. Novac i novčani ekvivalenti

Novac i novčane ekvivalente čine sredstva na računu kod poslovnih banaka, raspoloživa gotovina u blagajni te kratkotrajna visoko likvidna ulaganja s rokom dospjeća do tri mjeseca koja se mogu brzo i bez značajnog rizika konvertirati u očekivane iznose novca.

2.11. Rezerviranja troškova

Rezerviranja troškova se priznaju ako Društvo ima sadašnju pravnu ili izvedenu obvezu kao posljedicu događaja iz prošlih razdoblja za čije će podmirivanje vjerojatno biti potreban odljev sredstava, a iznos obveze se može pouzdano procijeniti. Rezerviranja se preispituju na dan bilance te se usklađuju s procjenom temeljenom na trenutno najboljim saznanjima.

Iznos priznat kao rezerviranje je najbolja procjena naknade koja će biti potrebna kako bi se podmirila sadašnja obveza na datum bilance, uzimajući u obzir rizike i neizvjesnosti povezane s obvezom. Ako se rezerviranje mjeri koristeći procjenu novčanih tokova potrebnih za podmirenje sadašnje obveze, knjigovodstveni iznos obveze je sadašnja vrijednost tih novčanih tokova.

2.12. Obveze prema dobavljačima i ostale obveze iz poslovanja

Obveze prema dobavljačima i ostale obveze iz poslovanja početno se priznaju po fer vrijednosti, a u budućim razdobljima se iskazuju po amortiziranom trošku koristeći metodu efektivne kamatne stope.

2. OSNOVNE RAČUNOVODSTVENE POLITIKE (nastavak)

2.13. Temeljni kapital

Temeljni kapital predstavlja fer vrijednost uloga koje su vlasnici unijeli u Društvo kod osnivanja ili naknadno, bilo u novcu ili naravi. Primici koji se iskazuju u glavnici pri povećanju temeljnog kapitala, iskazuju se umanjeni za pripadajuće troškove transakcije i poreza na dobit.

2.14. Porez na dodanu vrijednost

Porezna uprava zahtijeva podmirenje PDV-a na neto osnovi. PDV koji proizlazi iz transakcije prodaje i kupnje priznaje se i iskazuje u bilanci na neto osnovi. U slučaju umanjenja potraživanja za ispravak vrijednosti, gubitak od umanjenja iskazuje se u bruto iznosu potraživanja, uključujući PDV.

2.15. Priznavanje prihoda

(a) *Prihodi od prodaje*

Neto prihod od prodaje usluga (umanjen za moguće rabate, diskonte i ako je to primjenjivo porez na dodanu vrijednost) priznaje se u trenutku prijenosa svih rizika na kupca, odnosno kada je naplativost potraživanja u razumnoj mjeri sigurna.

(b) *Državne potpore*

Državne potpore primaju se kao nadoknada za već nastale rashode i izdatke, u svrhu pružanja izravne financijske podrške bez daljnjih povezanih troškova ili kada su povezane s imovinom. Ukoliko su povezane s imovinom prezentiraju se u bilanci iskazivanjem odgođenih prihoda koji se priznaju u prihode razdoblja na sustavnoj i racionalnoj osnovi tijekom vijeka upotrebe imovine. Priznaju se kada je njihovo ostvarivanje izvjesno, odnosno po izvršenom prilivu novca u korist Društva.

2.16. Tekuće i investicijsko održavanje

Troškovi investicijskog i tekućeg održavanja terete rashode razdoblja u kojem su nastali. Ulaganja u svezi rekonstruiranja i adaptiranja kojima se mijenja kapacitet ili namjena imovine, priznaju se kao povećanje vrijednosti imovine.

2.17. Najamnine i imovina u najmu – gdje je Društvo najmoprimac

Plaćanje najamnine (osim troškova održavanja) temeljem ugovora o najmu nekretnine priznaje se kao rashod na pravocrtnoj osnovi tijekom razdoblja najma.

2. OSNOVNE RAČUNOVODSTVENE POLITIKE (nastavak)

2.18. Porez na dobit

Porez na dobit obračunava se na temelju prijavljene dobiti utvrđene u skladu sa zakonima i propisima Republike Hrvatske primjenom stope od 20% na zakonom propisanu poreznu osnovicu.

Odgođeni porez iskazuje se uzimajući u obzir privremene razlike između poreznih osnovica imovine i obveza i njihovih knjigovodstvenih iznosa u financijskim izvještajima. Odgođena porezna imovina priznaje se samo u visini iznosa za koji je vjerojatno da će buduća dobit biti raspoloživa prema kojoj se privremene razlike mogu iskoristiti.

2.19. Korištenje procjena pri sastavljanju financijskih izvještaja

Sastavljanje financijskih izvještaja u skladu s Hrvatskim standardima financijskog izvještavanja zahtijeva od Uprave upotrebu određenih ključnih računovodstvenih procjena, kao i da se služi prosudbama u procesu primjene računovodstvenih politika Društva. Procjene i prosudbe utječu na iskazane iznose sredstava, obveza, prihoda i rashoda te objavu potencijalnih sredstava i obveza na dan financijskih izvještaja, kao i iskazane prihode i rashode za izvještajno razdoblje. Stvarni rezultati mogu se razlikovati od procijenjenih.

Područja koja uključuju viši stupanj prosudbe ili procjenu mogu imati značajan utjecaj na financijske izvještaje. Ovi financijski izvještaji odražavaju sva uobičajena usklađenja neophodna, prema mišljenju Uprave, za realno i objektivno iskazivanje financijskih pozicija i rezultata poslovanja za odgovarajuća razdoblja.

FER VRIJEDNOST FINANCIJSKE IMOVINE I FINANCIJSKIH OBVEZA

Fer vrijednost financijskog instrumenta je iznos po kojem se sredstvo može razmijeniti ili obveza podmiriti između obaviještenih i spremnih strana u transakciji pred pogodbom. Fer vrijednost se temelji na kotiranim tržišnim cijenama ako su dostupne. Međutim, tržišne cijene za značajan dio financijskih instrumenata Društva nisu dostupne. U tim okolnostima, fer vrijednost se procjenjuje primjenom modela diskontiranog novčanog tijeka ili drugih odgovarajućih tehnika za utvrđivanje cijena. Promjene u pretpostavkama na kojima se temelje procjene, uključujući diskontne stope i procijenjene buduće novčane tokove, značajno utječu na procjene. Iz tog razloga, procijenjene fer tržišne vrijednosti ne moraju se nužno realizirati prodajom financijskog instrumenta u sadašnjem trenutku. Prema mišljenju Uprave Društva, fer vrijednost financijske imovine i financijskih obveza Društva ne razlikuje se značajno od iznosa iskazanih na dan 31. prosinca 2015.

3. DUGOTRAJNA NEMATERIJALNA I MATERIJALNA IMOVINA

<i>(u kunama)</i>	<u>Software</u>	<u>Građevine</u>	<u>Postrojenja i oprema</u>	<u>Inventar i transportna sredstva</u>	<u>Investicije u tijeku</u>	<u>Ukupno</u>
NABAVNA VRIJEDNOST						
Na dan 01. siječnja 2014.	25.382	203.049.584	61.472.615	451.029	82.730	265.081.340
Direktna povećanja	-	-	89.937	44.408	186.405	320.750
Smanjenja	-	-	-	(130.640)	-	(130.640)
Na dan 31. prosinca 2014.	25.382	203.049.584	61.562.552	364.797	269.135	265.271.450
Direktna povećanja	-	-	-	71.181	-	71.181
Na dan 31. prosinca 2015.	25.382	203.049.584	61.562.552	435.978	269.135	265.342.631
ISPRAVAK VRIJEDNOSTI						
Na dan 01. siječnja 2014.	25.382	19.381.462	27.933.592	407.154	-	47.747.590
Amortizacija za 2014. godinu	-	4.001.742	5.358.563	17.880	-	9.378.185
Smanjenja	-	-	-	(130.640)	-	(130.640)
Na dan 31. prosinca 2014.	25.382	23.383.204	33.292.155	294.394	-	56.995.135
Amortizacija za 2015. godinu	-	4.001.742	5.346.320	29.159	-	9.377.221
Na dan 31. prosinca 2015.	25.382	27.384.946	38.638.475	323.553	-	66.372.356
NETO VRIJEDNOST						
Na dan 31. prosinca 2014.	-	179.666.380	28.270.397	70.403	269.135	208.276.315
Na dan 31. prosinca 2015.	-	175.664.638	22.924.077	112.425	269.135	198.970.275

3. DUGOTRAJNA NEMATERIJALNA I MATERIJALNA IMOVINA (nastavak)

Na datum bilance nabavnu vrijednost ulaganja u građevine Športsko-rekreativnog centra Višnjik u Splitskoj ulici u Zadru čine sljedeći objekti:

- Višenamjenska gradska športska dvorana površine kružnog oblika promjera 135,12 m, sa četiri pomoćne dvorane, VIP prostorima i ostalim pratećim sadržajima ukupno 18.694 m² neto korisne površine, izgrađena na k.č. br. 3838/4, zk. ul. br. 11044 k.o. Zadar, površine 45.389 m², zemljišta koje je u vlasništvu investitora Grada Zadra 1/1, ukupni trošak nabave objekta je 106.930.451 kuna.
- Zatvoreno bazensko plivalište ukupne neto površine 7.707 m², izgrađeno na k.č. br. 3838/3, zk. ul. br. 2913 k.o. Zadar, površine 36.506 m² zemljišta koje je u vlasništvu Republike Hrvatske 1/1, ukupni trošak nabave je 64.789.224 kuna.
- Energana sa postrojenjima i ukopanim spremnikom, ukupne površine 397 m², izgrađena je na naprijed opisanoj k.č. br. 3838/3, u vlasništvu Republike Hrvatske, ukupni trošak nabave je 7.612.125 kuna.
- Okoliš i vanjsko uređenje čine pristupni putovi, parkirališta, ograde, pješačke i zelene površine, ukupne površine 30.416 m², sve izgrađeno na dijelu čestice 3838/4, zemljišta koje je u vlasništvu investitora Grada Zadra 1/1, ukupni trošak nabave je 23.717.784 kune.

Iako građevine sa zemljištem čine neodvojivu cjelinu, naprijed navedeni objekti izgrađeni su na zemljištu u vlasništvu Grada Zadra i Republike Hrvatske – Ministarstva obrane.

Grad Zadar i Ministarstvo obrane početkom 2015. godine usuglasili su prijedlog dodatka ugovoru iz 2004. godine kojim se Grad Zadar obvezao umjesto financiranja građevinskih radova na zgradi Doma zrakoplovstva u Zadru financirati investiranje u 93. Zrakoplovnu bazu u vojarni Zemunik u Zemuniku Donjem. Zauzvrat Republika Hrvatska dopušta uknjižbu prava vlasništva na zemljištu na kojem su izgrađeni zatvoreni bazen i centralna energana. Dodatak ugovora trebao bi biti potpisan nakon što Općinsko državno odvjetništvo u Zadru izda pravno mišljenje o valjanosti pravnog posla.

Međusobne obveze po ovom ugovoru nisu izvršene, niti je formalno-pravna procedura kojom bi nekretnine – zemljišta sa pripadajućim građevinama bile u vlasništvu i knjigama jedne pravne osobe napravljena.

4. IMOVINA ZA OTUĐENJE

Iz primljenih sredstava potpora tijekom izgradnje Športsko rekreativnog centra „Višnjik“ napravljeni su i radovi na uređenju Splitske ulice u Zadru: uređenje infrastrukture, asfaltiranje i signalizacija na cesti, sveukupni trošak nabave 16.501.660 kuna. U naravi ova imovina predstavlja javno dobro i ne udovoljava uvjetima priznavanja dugotrajne imovine po t. 6.18 HSFI-ja 6 Dugotrajna materijalna imovina, s obzirom da se od iste ne očekuju buduće ekonomske koristi koje bi direktno pritjecale u Društvo. Stoga je ista povučena iz upotrebe, te se u skladu s t. 6.45 HSFI-ja 6 na nju ne obračunava amortizacija. Kako otuđenje nije izvjesno u sljedećih 12 mjeseci, ista je klasificirana kao dugotrajna imovina.

S danom 07. travnja 2015. godine, a u skladu sa Zakonom o cestama (NN 84/2001 do 92/2014), Grad Zadar je pokrenuo proces utvrđenja statusa nerazvrstanih cesta – javnog dobra u općoj uporabi. Do datuma odobrenja ovih financijskih izvještaja proces isknjiženja ove imovine iz poslovnih knjiga Društva nije završen.

5. POTRAŽIVANJA OD KUPACA I OSTALA POTRAŽIVANJA

	<u>2014.</u>	<u>2015.</u>
	<i>(u kunama)</i>	
Dugotrajna potraživanja		
Potraživanja od kupaca	1.283.486	1.220.534
Ukupno dugotrajna potraživanja	1.283.486	1.220.534
Kratkotrajna potraživanja		
Potraživanja od kupaca	5.216.266	7.045.755
Potraživanja od povezane strane	1.525.260	1.277.881
Ostala kratkotrajna potraživanja	43.940	44.487
Ukupno kratkotrajna potraživanja	6.785.466	8.368.123
Ukupno potraživanja	8.068.952	9.588.657

5. POTRAŽIVANJA OD KUPACA I OSTALA POTRAŽIVANJA (nastavak)**Potraživanja od kupaca**

	<u>2014.</u>	<u>2015.</u>
	<i>(u kunama)</i>	
Dugotrajna potraživanja		
Potraživanja od kupaca u predstečajnoj nagodbi	1.556.711	1.281.043
Potraživanja od kupaca za obročnu otplatu	-	73.880
Vrijednosno usklađenje dugotrajnih potraživanja	(273.225)	(134.389)
Ukupno dugotrajna potraživanja	1.283.486	1.220.534
Kratkotrajna potraživanja		
Potraživanja od kupaca	5.582.232	8.037.296
Vrijednosno usklađenje potraživanja od kupaca	(365.966)	(991.541)
Ukupno kratkotrajna potraživanja	5.216.266	7.045.755
Ukupno potraživanja od kupaca	6.499.752	8.266.289

Na kraju svakog razdoblja Društvo ispituje i procjenjuje fer vrijednost kupaca, te donosi odluke o mogućem rezerviranju troškova za ispravke vrijednosti za kupce čija se naplata ocjenjuje neizvjesnom.

Ključni kupac je KK Zadar s.d.d. čije ukupno potraživanje na datum bilance čini 84% ukupnih potraživanja od kupaca. Ispravak vrijednosti za navedeno potraživanje nije napravljeno, jer Uprava procjenjuje da je isto u cijelosti naplativo (bilješka 19).

Kretanja rezervacija za umanjenje vrijednosti potraživanja od kupaca su kako slijedi:

	<u>2014.</u>	<u>2015.</u>
	<i>(u kunama)</i>	
Na početku razdoblja	-	365.966
Rezervacije za umanjenje vrijednosti potraživanja (bilješka 15)	365.966	713.575
Naplaćena vrijednosno usklađena potraživanja		(88.000)
Na dan 31. prosinca	365.966	991.541

U tekućoj godini nije bilo otpisa nenaplativih potraživanja od kupaca na teret troškova razdoblja (u 2014. godini 241.069 kuna, bilješka 15).

5. POTRAŽIVANJA OD KUPACA I OSTALA POTRAŽIVANJA (nastavak)

Starosna struktura potraživanja od kupaca:

<i>(u kunama)</i>	Saldo potraživanja na dan 31.12.	Nedospjelo	Dospjelo do 90 dana	Dospjelo od 91 – 180 dana	Dospjelo od 181 – 360 dana	Dospjelo preko 361 dana
2014.	6.499.752	2.080.403	787.675	804.675	1.411.775	1.415.224
2015.	8.266.289	2.138.461	1.692.818	693.432	1.349.030	2.392.548

Dospijeće ukupnih potraživanja od kupaca je:

	<u>2014.</u>	<u>2015.</u>
	<i>(u kunama)</i>	
Do jedne godine	5.216.266	7.045.755
Od dvije do pet godina	722.822	775.441
Preko pet godina	560.664	445.093
Ukupno	6.499.752	8.266.289

Potraživanja od povezane strane

	<u>2014.</u>	<u>2015.</u>
	<i>(u kunama)</i>	
Grad Zadar – potraživanja za preuzete financijske obveze	1.266.886	653.428
Grad Zadar – sufinanciranje športskih klubova	258.374	624.453
Ukupno potraživanja od povezane strane	1.525.260	1.277.881

Temeljem Ugovora o međusobnim pravima i obvezama povodom ulaganja u izgradnju dvorane i bazena u sklopu ŠC Višnjik, zaključenog između Grada Zadra i Društva 2008. godine, Grad Zadar se obvezao na sufinanciranje svih operativnih troškova i troškova servisiranja dugova i financijskih rashoda nastalih financiranjem izgradnje športskog centra.

5. POTRAŽIVANJA OD KUPACA I OSTALA POTRAŽIVANJA (nastavak)

Kretanja obračunatih potraživanja i primljenih sredstava od Grada Zadra tijekom razdoblja:

	<u>2014.</u>	<u>2015.</u>
	<i>(u kunama)</i>	
Stanje potraživanja od Grada Zadra za preuzete financijske obveze na dan 01. siječnja	4.465.500	1.266.886
Primljene potpore u razdoblju	(5.883.169)	(1.956.690)
Obračunata potraživanja u tekućem razdoblju (bilješka 16)	<u>2.684.555</u>	<u>1.343.232</u>
Stanje potraživanja od Grada Zadra za preuzete financijske obveze na dan 31. prosinca	1.266.886	653.428

6. KAPITAL

	<u>2014.</u>	<u>2015.</u>
	<i>(u kunama)</i>	
Upisani kapital	22.000	22.000
Kapitalne rezerve	185.388.889	185.393.499
Preneseni gubitak	(8.365.557)	(7.509.519)
Dobit tekuće godine	<u>856.037</u>	<u>373.480</u>
Ukupno	177.901.369	178.279.460

Upisani kapital

Na dan 31. prosinca 2015. godine odobreni, izdani i u cijelosti uplaćeni temeljni kapital sastojao se od jednog temeljnog uloga nominalne vrijednosti 22.000 kuna u vlasništvu Grada Zadra.

Kapitalne rezerve

Kapitalne rezerve akumuliraju se temeljem Sporazuma između Grada Zadra i TD „Športski centar Višnjik“ d.o.o. od 02. ožujka 2004. godine, te svih aneksa na predmetni ugovor. Obveze prema izvođačima radova na športskim objektima podmiruje Grad Zadar iz sredstava gradskog proračuna sa svrhom uplata u korist neregistriranog kapitala.

6. KAPITAL (nastavak)

Preneseni gubitak

Akumulirani gubici iz ranijih razdoblja planiraju se pokriti iz dobiti tekućeg i budućih razdoblja.

7. REZERVIRANJA

Na svaki datum bilance Uprava procjenjuje i usklađuje rezerviranja prema najboljoj procjeni. Na dan 31. prosinca 2015. godine Uprava je donijela odluku da su rezervacije troškova za sudski spor u iznosu od 859.386 kuna temeljem nepravomoćne sudske odluke prikladne.

8. FINANCIJSKE OBVEZE

	Prvobitno odobrena glavnica	2014.	2015.
		<i>(u kunama)</i>	
Dugoročne financijske obveze			
Ad.1 Dugoročni kredit Erste & Steiermarkische Bank d.d.	EUR 4.043.127	20.650.865	10.289.821
Ukupne dugoročne obveze		20.650.865	10.289.821
Tekuća dospijeca dugoročnih obveza		(10.325.432)	(10.289.821)
Dugoročne financijske obveze umanjene za tekuće dospijecé		10.325.433	-
Kratkoročne financijske obveze			
Tekuća dospijeca dugoročnih obveza		10.325.432	10.289.821
Ad.2 Kratkoročni kredit Erste & Steiermarkische Bank d.d.	HRK 1.200.000	-	1.109.857
Ad.3 Komercijalni zapisi	EUR 1.500.000	10.876.227	10.938.344
Obveze za kamate		82.905	45.528
Ukupne kratkoročne financijske obveze		21.284.564	22.383.550
UKUPNO FINANCIJSKE OBVEZE		31.609.997	22.383.550

Ad.1 S Erste & Steiermarkische Bank d.d. Rijeka dana 03. travnja 2009. zaključen je ugovor o dugoročnom kreditu uz valutnu klauzulu. Kredit je u otplati od 30.06.2013., vraća se u tri jednake godišnje rate zaključno do 30.06.2016. Jamstvo za povrat duga i ostalih obveza po kreditu temeljem pisane izjave preuzima Grad Zadar.

Ad.2 S Erste & Steiermarkische Bank d.d. zaključen je ugovor o kratkoročnom kreditu – okvirni kredit po transakcijskom računu do iznosa od 1.200.000 kuna. Kredit je osiguran zadužnicom Društva.

Ad.3 Društvo je 14. prosinca 2015. godine izdalo komercijalne zapise nominalnog iznosa EUR 1.500.000, uz valutnu klauzulu vezanu uz EUR i cijenu od 95,275%. Komercijalni zapisi dospijevaju u 2016. godini i osigurani su Ugovorom o međusobnim pravima i obvezama povodom izdanja novih Komercijalnih zapisa ŠC Višnjika sklopljenim s Gradom Zadrom dana 04. prosinca 2015. godine.

8. FINANCIJSKE OBVEZE (nastavak)

Knjigovodstvena vrijednost obveze po kreditu i vrijednosnim papirima približno je jednaka njihovoj fer vrijednosti budući da se ugovorene kamatne stope bitno ne razlikuju od kamatne stope po kojoj se Društvo trenutno može zadužiti.

Efektivne kamatne stope iznosile su:

	<u>u 2014. godini</u>	<u>u 2015. godini</u>
	<i>(u %)</i>	
Za obvezu po dugoročnom kreditu	4,58 – 4,85	4,39 – 4,58
Za obveze po kratkoročnom kreditu	-	5,70
Za obveze po izdanim komercijalnim zapisima	5,95	5,00

Dospijeće ukupnih obveza je:

	<u>31. prosinac 2014.</u>	<u>31. prosinac 2015.</u>
	<i>(u kunama)</i>	
Do godine dana	21.284.564	22.383.550
Od dvije do pet godina	10.325.433	-
	31.609.997	22.383.550

9. OBVEZE PREMA DOBAVLJAČIMA I OSTALE KRATKOROČNE OBVEZE

	<u>2014.</u>	<u>2015.</u>
	<i>(u kunama)</i>	
Tekuća dospjeća financijskih obveza (bilješka 9)	21.284.564	22.383.550
Obveze prema dobavljačima	3.328.677	3.735.004
Obveze prema zaposlenicima	270.472	281.698
Obveze prema državnim institucijama	329.749	223.367
Ostale obveze iz tekućeg poslovanja	330.652	75.506
Ukupno ostale tekuće obveze	4.259.550	4.315.575
UKUPNO KRATKOROČNE OBVEZE	25.544.114	26.699.125

Obveze prema dobavljačima i ostale obveze uglavnom su ugovorene u domaćoj valuti.

Starosna struktura obveza prema dobavljačima na datum bilance bila je kako slijedi:

<i>(u kunama)</i>	<u>Saldo</u> <u>obveza na</u> <u>dan 31.12.</u>	<u>Nedospjelo</u>	<u>Dospjelo do</u> <u>90 dana</u>	<u>Dospjelo od</u> <u>91 – 180</u> <u>dana</u>	<u>Dospjelo od</u> <u>181 – 360</u> <u>dana</u>	<u>Dospjelo preko</u> <u>361 dana</u>
2014.	3.328.677	758.632	857.955	247.567	391.491	1.073.032
2015.	3.735.004	1.851.121	870.995	227.464	551.642	233.782

10. ODGOĐENI PRIHODI

Vlada Republike Hrvatske je u listopadu 2007. godine odobrila sufinanciranje izgradnje višenamjenske gradske dvorane Športsko-rekreativnog centra „Višnjik“, davanjem suglasnosti Ministarstvu mora, prometa i infrastrukture za preuzimanje obveza sufinanciranja na teret sredstava državnog proračuna Republike Hrvatske. U studenom 2008. godine sklopljen je Dodatak sporazumu o sufinanciranju izgradnje, kojim je povećan iznos i izmijenjeni rokovi sufinanciranja.

Temeljem opisanog sufinanciranja izgradnje je kako slijedi:

Razdoblja očekivanih priliva	Iznosi u kunama
2009.	11.000.000
2010.	11.000.000
2011.	11.000.000
2012.	11.000.000
2013.	11.000.000
2014.	10.000.000
2015.	10.000.000
2016.	10.000.000
Ukupno	85.000.000

U 2014. godini Grad Zadar financirao je dio glavnice financijskih obveza u iznosu od 5.259.430 kuna, s namjenom zatvaranja financiranja izgradnje dvorane.

Sukladno točki 14.21 HSFI 14 – Vremenska razgraničenja, sredstva primljena kao državne potpore povezana s dugotrajnom imovinom u bilanci se priznaju kao odgođeni prihodi te se ukidaju razmjerno vijeku upotrebe dugotrajne imovine za čiju su nabavu primljeni. Uprava ŠC Višnjik primjenjuje politiku priznavanja odgođenih prihoda u trenutku priliva sredstava na račun Društva.

Kako su sredstva za ulaganja u športsku dvoranu odobrena u svrhu ulaganja u dugotrajnu imovinu – opremu športske dvorane i uređenje okoliša, to se temeljem t. 14.21 HSFI 14, prilivi sredstava priznaju kao prihod linearno tijekom vijeka upotrebe konkretne imovine, u razdobljima od 2009. do 2019. godine, po prosječnoj stopi amortizacije 10,033% godišnje.

Promjene odgođenih prihoda iz potpora za dugotrajnu imovinu u bilanci su kako slijedi:

	2014.	2015.
	<i>(u kunama)</i>	
Akumulirani odgođeni prihod na dan 01. siječnja	12.360.350	18.564.164
Primljena sredstva tijekom razdoblja	15.259.430	10.000.000
Umanjenje za priznate prihode tekućeg razdoblja (bilješka 12)	(9.055.616)	(9.055.616)
Odgođeni prihodi za priznati u budućim razdobljima	18.564.164	19.508.548

11. PRIHODI OD PRODAJE

	2014.	2015.
	<i>(u kunama)</i>	
Prihodi od najmova	7.721.808	7.968.869
Ostali prihodi od prodaje	64.709	60.166
Ukupno	7.786.517	8.029.035

12. OSTALI POSLOVNI PRIHODI

	2014.	2015.
	<i>(u kunama)</i>	
Prihodi od dotacija	4.239.500	3.707.367
Ukidanje odgođenih prihoda (bilješka 10)	9.055.616	9.055.616
Prihodi od naknadno naplaćenih vrijednosno usklađenih potraživanja	-	88.000
Prihod od prodaje dugotrajne materijalne imovine	29.500	-
Ostali poslovni prihodi	102.380	351.791
Ukupno	13.426.996	13.202.774

13. MATERIJALNI TROŠKOVI

	2014.	2015.
	<i>(u kunama)</i>	
Utrošena energija i gorivo	1.931.307	1.975.888
Utrošeni materijal, inventar i dijelovi	657.139	737.712
Telefon, pošta i prijevoz	139.161	157.684
Usluge održavanja i zaštite	873.444	922.470
Komunalne usluge	584.756	635.736
Intelektualne i ostale usluge	207.220	303.435
Ostali vanjski troškovi	133.325	340.651
Ukupno	4.526.352	5.073.576

14. TROŠKOVI OSOBLJA

	<u>2014.</u>	<u>2015.</u>
	<i>(u kunama)</i>	
Neto plaće osoblja	2.947.262	3.161.626
Porezi i doprinosi iz plaća	1.086.475	1.068.855
Doprinosi na plaće	669.304	703.140
Ukupno	4.703.041	4.933.621

Tijekom razdoblja Društvo je prosječno zapošljavalo 52 djelatnika (2014. godina: 49). Zaposlenima se isplaćuju određene nagrade i naknade sukladno Pravilniku o radu.

Planovi naknada nakon umirovljenja za zaposlenike definirani su Pravilnikom o radu. Društvo ne očekuje troškove za otpremnine pa sukladno tome nema ni rezerviranja za ove troškove.

15. OSTALI TROŠKOVI I POSLOVNI RASHODI

	<u>2014.</u>	<u>2015.</u>
	<i>(u kunama)</i>	
Troškovi prijevoza, darovi djeci, potpore i naknade članovima uprave	208.357	251.167
Vrijednosno usklađenje i otpis potraživanja (bilješka 5)	607.035	713.575
Premije osiguranja	132.336	197.226
Troškovi promidžbe i reprezentacije	30.490	89.749
Porezi, doprinosi i članarine	23.628	43.010
Naknade bankama	56.212	59.314
Ostali troškovi	89.656	186.850
Ukupno	1.147.714	1.540.891

16. FINANCIJSKI PRIHODI I RASHODI

	<u>2014.</u>	<u>2015.</u>
	<i>(u kunama)</i>	
Financijski prihodi		
Potpore Grada Zadra za nadoknadu financijskih rashoda (bilješka 5)	2.684.555	1.343.232
Prihodi od kamata	9.530	115
Pozitivne tečajne razlike	93.135	194.477
Ukupni financijski prihodi	<u>2.787.220</u>	<u>1.537.824</u>
Financijski rashodi		
Trošak kamata	(2.774.630)	(1.437.805)
Negativne tečajne razlike	(112.454)	(21.689)
Ostali financijski rashodi	(64.705)	(11.350)
Ukupni financijski rashodi	<u>(2.951.789)</u>	<u>(1.470.844)</u>

17. POREZ NA DOBIT

Sukladno poreznim propisima u Republici Hrvatskoj porez na dobit obračunava se i plaća na razliku između ukupno ostvarenih prihoda i ukupnih troškova u tekućoj godini, te uvećava ili umanjuje za određene porezno nepriznate rashode i porezne olakšice. Usklađenje poreznog troška utvrđenog kao razlika između prihoda i troškova sa izračunom sukladno poreznim propisima prikazano je u sljedećoj tablici:

	<u>2014.</u>	<u>2015.</u>
	<i>(u kunama)</i>	
Računovodstvena dobit/(gubitak) za godinu	856.037	373.480
Uvećanja/(umanjenja) porezne osnovice	(2.115.758)	118.065
Porezna osnovica	(1.259.721)	491.545
Umanjenje za preneseni porezni gubitak	(5.970.540)	(7.230.261)
Akumulirani porezni gubitak	(7.230.261)	(6.738.716)
Porezna stopa	20%	20%
(Porezni gubitak za prijenos)	(7.230.261)	(6.738.716)
Nepriznata odgođena porezna imovina	1.446.052	1.347.743

Preneseni porezni gubitak

Prema hrvatskim poreznim propisima porezni gubitak nadoknativ je u razdoblju od pet godina nakon godine u kojoj je nastao. Društvo je u tekućem razdoblju koristilo umanjene porezne obveze iz akumuliranih gubitaka ranijih razdoblja. Odgođena porezna imovina temeljem ranije ostvarenih poreznih gubitaka nije priznata u financijskim izvještajima.

Na kraju 2015. godine akumulirani porezni gubici su:

<u>Razdoblje nastanka poreznog gubitka</u>	<u>Krajnji rok iskoristivosti</u>	<u>Iznos umanjenja buduće porezne osnovice</u>
		<i>(u kunama)</i>
2011.	2016.	3.219.495
2012.	2017.	2.259.500
2014.	2019.	1.259.721
Ukupni gubitak za prijenos		<u>6.738.716</u>

17. POREZ NA DOBIT (nastavak)

Kontrola poreza na dobit od strane Ministarstva financija RH – Porezne uprave kod Društva nije izvršena zadnjih nekoliko godina. U skladu s važećim propisima Porezna uprava može naknadno pregledati knjige i evidencije Društva, te može uvesti dodatne porezne obveze i kazne. Uprava Društva smatra da nema okolnosti koje bi mogle dovesti do potencijalno značajnih poreznih obveza i poreznih troškova.

18. TRANSAKCIJE S POVEZANOM STRANOM

Transakcije s povezanom stranom obuhvaćaju priznata potraživanja i prihode ostvarene s osnivačem Društva Gradom Zadrom. Tijekom razdoblja stanja u bilanci na izvještajni datum su kako slijedi:

	<u>2014.</u>	<u>2015.</u>
	<i>(u kunama)</i>	
Potraživanja od povezane strane (bilješka 5)	1.525.260	1.277.881
Prihodi od povezane strane	7.498.133	5.621.110

19. NASTAVAK POSLOVANJA

Kratkoročne obveze veće su od kratkotrajne imovine za 18.199.280 kuna. Bez potpora Grada Zadra Društvo nije u mogućnosti podmirivati svoje financijske i druge obveze. Ugovorom o međusobnim pravima i obvezama povodom ulaganja u izgradnju dvorane i bazena u sklopu ŠC Višnjik iz 2008. godine Grad Zadar se kao 100%-tni vlasnik obvezao Društvu pružati kontinuiranu financijsku i logističku potporu u svrhu osiguranja neometanog poslovanja i urednog podmirenja svih preuzetih obveza. Grad Zadar je u 2015. godini podupirao Društvo u svrhu osiguranja neometanog poslovanja i urednog podmirenja svih preuzetih obveza, što namjerava činiti i u narednom razdoblju.

20. PREUZETE I POTENCIJALNE OBVEZE

Preuzete obveze

Društvo nema preuzetih ugovorenih obveza osim onih nastalih redovnim poslovanjem.

Potencijalne obveze

1. Na dan 31. prosinca 2015. godine protiv Društva se vode sudski sporovi po kojima su izvršene rezervacije u knjigama Društva u iznosu od 859.386 kuna (bilješka 7).
2. Protiv Društva se vodi sudski spor čija vrijednost iznosi 1.786.045 kuna uvećano za zatezne kamate i sudske troškove, za koje nisu napravljene rezervacije na teret troškova razdoblja.

Uprava procjenjuje da je vjerojatnost nastanka dodatnih obveza i troškova koji bi se moguće pojavili zanemariva.

21. DOGAĐAJI NAKON DATUMA BILANCE

1. Rješenjem Trgovačkog suda u Zadru od 16. svibnja 2016. godine, na temelju odluke člana društva ŠC Višnjik d.o.o. od 31.03.2016. godine, povećan je temeljni kapital Društva unosom uloga u stvarima – zemljištu na k.č.br. 3838/4 k.o. Zadar, procijenjenom sukladno Procjembenom elaboratu br. 14/16 od 05.02.2016. godine, izrađenom od Gorana Lovrinova, stalnog sudskog vještaka za procjene nekretnina, u iznosu od 39.016.341,58 kuna.

Temeljni kapital društva ŠC VIŠNJIK d.o.o. povećan je stvaranjem novog poslovnog udjela, u nominalnom iznosu od 39.016.300,00 kuna, koji je preuzeo Grad Zadar, kao jedini član društva ŠC Višnjik d.o.o.

Nakon povećanja ukupni temeljni kapital Društva iznosi 39.038.300 kuna.

2. Grad Zadar i ŠC Višnjik d.o.o. su u travnju 2016. godine sklopili ugovor o prijenosu prava građenja s Grada Zadra na ŠC Višnjik d.o.o. na nekretninama oznake k.č.br. 3838/1, površine 96.113 m² i k.č.br. 3838/5, površine 13.040 m², upisanih u zk.ul.br. 15295 k.o. Zadar. Procjena vrijednosti navedenog prava građenja prema Procjembenom elaboratu br. 15-61 od 06.07.2015. godine, izrađenom od Gorana Lovrinova, stalnog sudskog vještaka za procjene nekretnina, iznosi 11.442.175,51 kunu. Do datuma odobrenja ovih financijskih izvještaja računovodstvene evidencije navedenog prava u poslovnim knjigama nisu napravljene.

21. DOGAĐAJI NAKON DATUMA BILANCE (nastavak)

3. Društvo je u 2016. godini, temeljem Ugovora o prijenosu kapitalne investicije „Solarni sustav i plinska instalacija Športskog centra Višnjik“ Športskom centru Višnjik d.o.o. potpisanog između Grada Zadra i Društva na dan 04.01.2016., uknjižilo kapitalnu investiciju – solarni sustav i plinske instalacije u svoje poslovne knjige u iznosu od 2.965.224 kune te za isti iznos priznalo povećanje kapitalnih rezervi.

22. ODOBRENJE FINANCIJSKIH IZVJEŠTAJA

Bilanca na dan 31. prosinca 2015. godine, račun dobiti i gubitka za razdoblje od 01. siječnja do 31. prosinca 2015. godine te bilješke uz financijske izvještaje čine ukupne financijske izvještaje za 2015. godinu.

Gore navedene izvještaje odobrila je Uprava Društva dana 28. lipnja 2016. godine.

Denis Karlović, direktor

ŠPORTSKI CENTAR VIŠNJIK d.o.o., ZADAR

BILJEŠKE UZ FINACIJSKE IZVJEŠTAJE

ZA GODINU KOJA JE ZAVRŠILA 31. PROSINCA 2015.

**GODIŠNJI FINACIJSKI IZVJEŠTAJ ZA 2015. GODINU
(obrazac GFI-POD)**