

**REPUBLIKA HRVATSKA  
ZADARSKA ŽUPANIJA  
GRAD ZADAR  
Gradonačelnik**

KLASA:024-01/16-01/04  
URBROJ: 2198/01-2-16-17  
Zadar, 15. lipnja 2016.

**- GRADSKOM VIJEĆU GRADA ZADRA -**

**PREDMET:** *Izvešće o radu i financijsko poslovanje TD „Nasadi“ d.o.o. Zadar za 2015. godinu*

**NADLEŽNOST  
ZA DONOŠENJE:** **GRADSKO VIJEĆE GRADA ZADRA**

**PRAVNI TEMELJ:** - Statut Grada Zadra, članak 27. i 55.  
(„Glasnik Grada Zadra“, broj: 9/09, 28/10, 3/13,9/14 i 2/15-  
proč.tekst)

**PREDLAGATELJ:** **Gradonačelnik**

**IZVJESTITELJ:** **Direktor društva**

**MATERIJAL IZRADIO:** **Upravni odjel za komunalne djelatnosti i  
TD “Nasadi” d.o.o.**

**O b r a z l o ž e n j e**

Prema članku 55. stavak 2. Statuta Grada Zadra („Glasnik Grada Zadra“ br.9/09, 28/10, 3/13, 9/14 i 2/15-pročišćeni tekst) Gradonačelnik je dužan Gradskom vijeću Grada Zadra podnijeti izvješća o radu i financijska izvješća trgovačkih društava koji su u vlasništvu Grada Zadra.

Slijedom navedenog dostavlja se Gradskom vijeću Izvešće o radu i financijsko poslovanje TD „Nasadi“ d.o.o. Zadar za 2015. godinu.

**GRADONAČELNIK**  
Božidar Kalmeta, dipl.ing., v.r.



**NASADI** d.o.o. Zadar  
Perivoj Vladimira Nazora 1, 23000 Zadar  
Tel: 023 302 860 - Fax: 023 213 500  
E-mail: info@nasadi.hr - www.nasadi.hr  
OIB: 76576861981



Broj: 280/16

# **IZVJEŠĆE O RADU TVRTKE „NASADI“ D.O.O. ZA 2015. GODINU**

Zadar, ožujak 2016. godine

„Nasadi“ d.o.o. Zadar je društvo s ograničenom odgovornošću. Društvo je pod nazivom Nasadi, usluge održavanja javnih zelenih površina, groblja i krematorija te obavljanje pogrebnih poslova upisano u sudski registar Trgovačkog suda u Splitu u veljači 1996. godine, te se vodi pod matičnim brojem 060005060. Osnivač tvrtke je Grad Zadar koji je vlasnik 100 %-tnog udjela.

**Prema upisu u sudski registar djelatnost Društva je:**

- uzgoj povrća, cvijeća, ukrasnog bilja i rasada,
- rezanje, oblikovanje i obrada kamena,
- završni građevinski radovi,
- trgovina na veliko cvijećem i sadnicama,
- trgovina na malo cvijećem,
- trgovina na malo u spec. prodavaonicama,
- održavanje javnih površina,
- održavanje groblja i krematorija i obavljanje pogrebnih poslova,
- krajobrazno projektiranje (planiranje i projektiranje vrtova, parkova, sportskih terena i drugih zelenih površina),
- korištenje opasne kemikalije (dušične kiseline).

**Organi Društva:**

1. Skupština je najviši organ Društva, a čini ju Gradonačelnik Grada Zadra. Skupština odlučuje o svim bitnim pitanjima ustroja, organizacijskog i gospodarskog života Društva.

Sukladno važećem Statutu Društva Skupština Društva odlučuje o slijedećim pitanjima:

- financijska izvješća Društva, upotreba ostvarene dobiti i pokrivanje gubitka,
- otuđivanje i opterećivanje nekretnina Društva,
- ulaganja u razvoj i gradnja novih objekata i ulaganja u druga trgovačka društva,
- godišnji plan Društva,
- povećanje i smanjivanje kapitala,
- zahtjev za uplatama temeljnih uloga,
- podjela i povlačenje poslovnih udjela,
- izbor i opoziv članova Nadzornog odbora,
- imenovanje i opoziv Uprave,

- mjere za ispitivanje i nadzor nad vođenjem poslova,
- statusne promjene, izmjena Izjave i prestanak Društva,
- postavljanje zahtjeva za naknadu štete koje Društvo može imati protiv članova Uprave i Nadzornog odbora, te o imenovanju zastupnika u sudskom postupku ako Društvo ne mogu zastupati članovi Uprave ili članovi Nadzornog odbora.

2. Sukladno važećem Statutu Društva Nadzorni odbor nadzire vođenje poslova Društva i zastupa Društvo prema Upravi.

Članovi Nadzornog odbora :

- Mario Paleka, prof., predsjednik od 28. studenog 2013. godine -
- Karlo Selak, dipl.oec. član od 28. studenog 2013. godine -
- Krsto Šare, član od 20. srpnja 2012. godine -

Nadzorni odbor obavlja ove poslove:

- nadzire vođenje poslova Društva,
- po potrebi saziva Skupštinu Društva,
- podnosi pisano izvješće o obavljenom nadzoru Skupštini Društva,
- daje suglasnost na odluke Uprave kada je to propisano zakonom ili Statutom,
- djeluje kao drugostupanjski organ svim pitanjima u kojima se treba osigurati takvo postupanje,
- donosi Poslovnik o svome radu, ako utvrdi da je to svrhovito,
- obavlja druge zadaće koje su im izrijekom povjerene zakonom ili Statutom.

3. Upravu čini direktor kojeg imenuje Skupština Društva. Sukladno važećem Statutu Društva direktor vodi poslove Društva i zastupa Društvo samostalno i pojedinačno.

Direktor ima slijedeće nadležnosti:

- planira i programira poslovanje Društva,
- analizira tržište,
- izrađuje programe investiranja Društva,
- prati stanje sredstava Društva,
- brine o likvidnosti Društva i poduzima mjere za njezino poboljšanje,
- donosi opće akte Društva, osim akata koje donosi Skupština,

- priprema prijedloge odluka i općih akata za Skupštinu i izvršava odluke Skupštine,
- priprema ugovore koji se mogu zaključiti samo uz suglasnost Skupštine,
- razmatra izvješća o poslovanju Društva tijekom poslovne godine,
- podnosi Nadzornom odboru, a u skladu sa Zakonom o trgovačkim društvima i Statutom izvješća o poslovanju Društva,
- saziva sjednice Skupštine,
- zaključuje ugovore o zapošljavanju sa zaposlenima u Društvu,
- predlaže raspodjelu dobiti i mjere za pokrivanje gubitka,
- obavlja i druge poslove određene zakonom i Statutom.

**Na dan 31. prosinca 2015. godine Društvo je zapošljavalo 137 zaposlenika, od toga:**

• Sektor hortikulture	72	radnika
• Sektor groblja	37	radnika
• Sektor uprave	3	radnika
• Financijsko računovodstveni sektor	8	radnika
• Sektor općih, pravnih, kadrovskih i komercijalnih poslova	17	radnika

Blago povećanje broja radnika u odnosu na proteklu godinu bilježi se u sektoru hortikulture iz razloga stalne tendencije rasta obima poslova na održavanju javnih zelenih površina. Zaposleni su radnici za obavljanje sezonskih, vremenski određenih, pomoćnih vrtlarskih poslova.

Od 2012. godine Društvo u suradnji s Hrvatskim zavodom za zapošljavanje, a sukladno mjerama aktivne politike zapošljavanja, koristi mjeru stručnog osposobljavanja bez zasnivanja radnog odnosa. Radi se o nezaposlenim osobama sa završenim preddiplomskim ili diplomskim sveučilišnim i stručnim studijem, koje nemaju 12 mjeseci radnog iskustva u struci, a za koje imamo odgovarajuće stručne mentore. Naši stručni mentori osobama na stručnom osposobljavanju osiguravaju da teoretska znanja primjene i usavršavaju u praksi, na realnim i stvarnim stanjima u poslovanju. Tijekom 2015. godine jedna je polaznica završila stručno osposobljavanje, dok se tri polaznika još uvijek osposobljava.

Isto tako naša tvrtka od 2013. godine ima aktivan ugovor o suradnji s Probacijskim uredom u Zadru, Sektor za probaciju, Uprava za kazneno pravo i probaciju u Ministarstvu pravosuđa Republike Hrvatske.

Na temelju Rješenja naprijed navedenog Ureda, kojim je određen termin i broj sati rada za opće dobro koje je osuđenik obvezan odraditi, naša ga tvrtka angažira na obavljanju pomoćnih, jednostavnih poslova unutar naše djelatnosti i vodi evidenciju o izvršavanju istih, te o tome redovno obaviještava Ured.

Nadalje, tvrtka je od 2014. godine, u suradnji s Centrom za socijalnu inkluziju Šibenik i Udrugu za pomoć osobama s mentalnom retardacijom "Svijetlo" iz Zadra, vrlo aktivno uključena u projekt socijalnog uključivanja kroz zapošljavanje. Projekt se realizira na način da, uz pomoć od strane Udruge osiguranog mentora, njihove korisnike kontinuirano uključujemo u rad na jednostavnim poslovima i aktivnostima koji im ne predstavljaju dodatan napor.

Za obavljeni rad korisnicima se isplaćuje naknada temeljem Ugovora o suradnji između tvrtke „Nasadi“ d.o.o. i Udruge za pomoć osobama s mentalnom retardacijom "Svijetlo" iz Zadra, pri čemu je važno naglasiti da cjelokupan iznos naknade dobiva korisnik, dok je Udruga samo posrednik u pronalaženju posla i podrška korisniku.

Na ovaj način tvrtka „Nasadi“ d.o.o. sudjeluje u promicanju prava na ravnopravan i aktivan život u zajednici za osobe sa intelektualnim teškoćama, koji kao punopravni članovi zajednice, uz podršku zajednice moraju u istu biti i uključeni. Trenutno su u našoj tvrtci u projektu socijalnog uključivanja kroz zapošljavanje dvije osobe dok je tijekom bilo uključeno četiri korisnika.

U nastavku dajemo kvalifikacijsku strukturu zaposlenika na dan 31. prosinca 2015. godine:

Skupina složenosti posla	Broj zaposlenika na dan 31.12.2014.	Broj muškaraca	Broj žena
Direktor	1	1	-
Izvršna direktorica	1	-	1
Magistar .	1	-	1
VSS	15	-	15
VŠS	4	2	2
SSS	60	36	24
VKV	4	3	1
KV	12	10	2
NKV	39	33	6
<b>UKUPNO</b>	<b>137</b>	<b>85</b>	<b>52</b>

Za razdoblje siječanj - prosinac 2015. godine prosječna mjesečna bruto plaća po zaposlenom u pravnim osobama Republike Hrvatske iznosila je 8.055,00 kn.

(Izvor: Državni zavod za statistiku Republike Hrvatske). U istom periodu prosječna bruto plaća po zaposlenom u „Nasadima“ d.o.o. je 5.039,66 kn.

## SEKTOR HORTIKULTURE

**Sektor hortikulture u tvrtci „Nasadi“ d.o.o. Zadar dijeli se u dva dijela:**

- Služba održavanja i podizanja zelenih površina koja se brine o svim javnim zelenim površinama,
- Služba biljne proizvodnje koja proizvodi ukrasno bilje: stablašice, grmlje, trajnice, penjačice i sezonsko cvijeće.

Programom održavanja javnih zelenih površina na području Grada Zadra, a koji je jednoglasno prihvaćen na 12. sjednici Gradskog vijeća održanoj 20. i 22. prosinca 2014. godine definirane su cijene sadnog materijala, usluge čišćenja javnih zelenih površina, te radovi uz uporabu auto-košare na temelju kojih „Nasadi“ d.o.o. iste i fakturiraju Gradu Zadru. Navedenim programom je obuhvaćeno održavanje zelenih površina u 13 gradskih mjesnih odbora.

U nastavku dajemo specifikaciju radova odrađenih tijekom 2015. godine.

U 2015. godini u sklopu redovnog održavanja obavljali su se svi vrtlarski poslovi u skladu s klimatskim i vegetacijskim prilikama, te traženom intenzitetu određene gradske zone.

**U 2015. godini zasađeno je:**

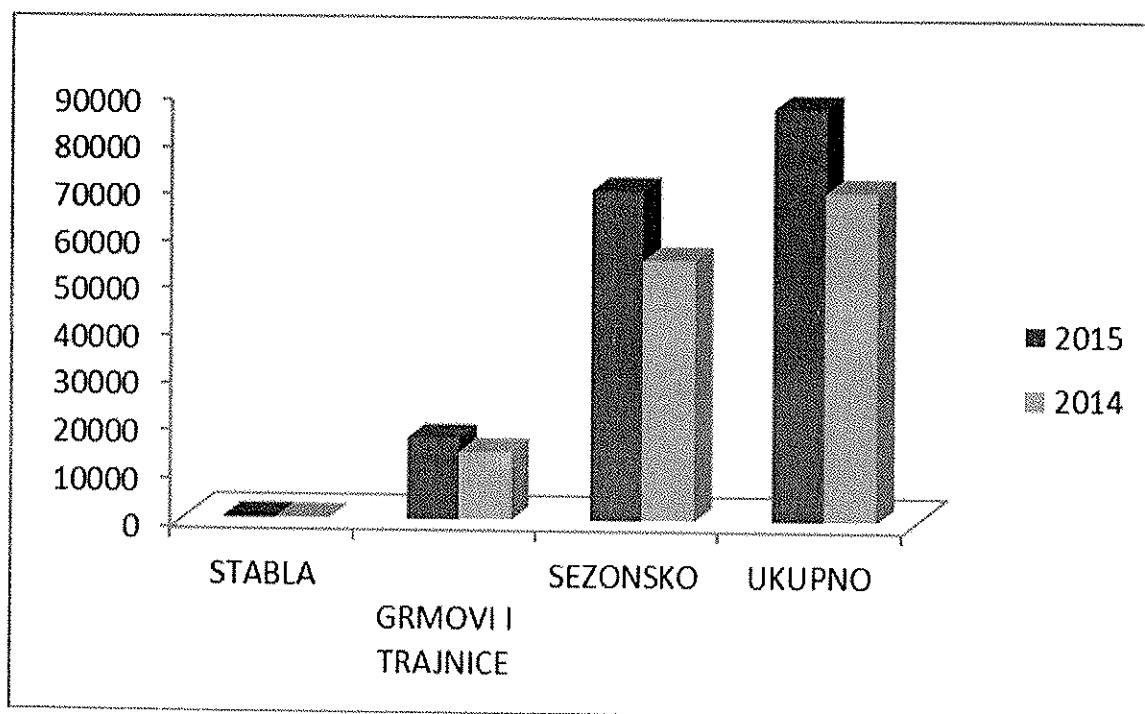
	STABLA	GRMOVI	TRAJNICE	SEZONSKO	UKUPNO
<b>ODRŽAVANJE</b>	312	3.785	12.100	65.975	82.172
<b>GROBLJE</b>	107	690	502	3.520	4.819
<b>UKUPNO</b>	<b>419</b>	<b>4.475</b>	<b>12.602</b>	<b>69.495</b>	<b>86.991</b>

U 2015. godini zasađeno je 17.613 sadnica više nego u 2014. godini.



Grafički prikaz zasađenog bilja u 2015. u odnosu na 2014. godinu

GODINA	STABLA	GRMOVI I TRAJNICE	SEZONSKO	UKUPNO
2015	419	17.077	69.495	86.991
2014	305	14.285	54.788	69.378



Većinu sezonskog cvijeća, te velik broj trajnica i grmova za sadnju na javnim površinama, kao i određen broj mladih stabala preuzeli smo u našem rasadniku.

Ovisno o gradskoj četvrti trava je košena manje nego prethodne godine zbog manje kiše tijekom sezone.

I. zona (Poluotok, Jazine, Branimirova obala, Ulica Ante Starčevića, Gradsko groblje), 19 do 22 puta

II. zona (Voštarnica, Višnjik, Perivoj Vrulje, Petrići), 13 do 15 puta

Perivoj Maraska, Puntamika, Bili brig ),

III. zona (Brodarica, Arbanasi, Smiljevac, Diklo, Ričine, Perivoj Sfinga).

11 puta

Izvršena su dva turnusa sadnje sezonskog cvijeća i lukovica, dok se sadnja trajnica, grmova i stabala obavljala kroz cijelu godinu.

Rezidba živica vršila se 3 puta, grmova 2 puta, a okopavanje, plijevljenje, gnojenje 2-3 puta ovisno o zoni i u skladu s pravilima struke.

Zalijevanje se u vegetacijskom periodu vršilo automatskim sustavom, gumom za natapanje, grajferom ili multicarom. Sustavi za automatsko navodnjavanje postavljeni su na središnjoj traci ceste D-8 koja vodi od Crnog prema Bibinjama, na središnjem dijelu Ulice Ante Starčevića kao i na desetak lokacija na Poluotoku. Uz ostale i u Perivoju Gospe od zdravlja, kod Carinarnice i Sv. Frane, na Poljani pape Ivana Pavla II. („Forum“), na Branimirovoj obali, na Obali Petra Krešimira IV., na Krešimirovoj obali u Diklu, na dva rotora u Ulici Domovinskog rata, spomen obilježju 3. Imotske bojne, sjevernom dijelu Perivoja kraljice Jelene te na otoku Istu. Postavljeno je automatsko navodnjavanje u istočnom dijelu Perivoja kraljice Jelene i novouređenom dijelu Jazina.

Potrošeno je 31.599 m<sup>3</sup> vode za zalijevanje, potrošnja je za 17,52 % odnosno za 6.701 m<sup>3</sup> manja u odnosu na prethodnu godinu. D-8 se održavala u cijeloj dužini od oko 6 km. Kroz cijelu godinu vršilo se okopavanje, prihrana, dopuna, čišćenje, popravci sustava za navodnjavanje, košnja, tretiranje herbicidima i pesticidima. Obavila se i izmjena velikog broja dotrajalih sadnica.

**Kroz zimski i ljetni period oblikovali su se drvoredi na slijedećim lokacijama:**

- Branimirova obala – palme - žumare i kanarske datulje,
- Ulica Stjepana Radića – gornji dio drvoreda,
- Ulica Šimuna Kožićića Benje – crnike ( oblik kugle ),
- Poljana pape Ivana Pavla II – javori,
- Ulica Vatroslava Lisinskog – lipe,
- Ulica bana Josipa Jelačića – crnike,
- Ulica Petra Svačića – palme žumare i datulje,
- Krešimirova obala u Diklu – tamarisi,
- Obala kralja Petra Krešimira IV - crnike
- Josipa Jurja Strossmajera – kostele,
- Obala kralja Tomislava – jaseni i platane,
- Uvala Bregdetti – tamarisi,
- Ulica Vlatka Mačeka – melije i judići

- Šibenska ulica – crnike,
- Zrinsko – Frankopanska ulica – crnike, jaseni, ligustrumi,
- Put Murvice – kostele,
- Ulica Antuna Mihanovića – lipe,
- Put Pudarice – crnike, kostele,
- Obala kneza Trpimira – tamarisi, albicije, crnike,
- Obala kneza Domagoja – tamarisi,
- Smiljevac – murve, javori, kostele, melie, lipe,
- Ulica Ivana Gundulića – lipe,
- Ulica Eugena Kvaternika – murve,
- Ulica Vatroslava Jagića – lipe,
- Ulica Augusta Šenoa – ligustrumi,
- Put Petrića – kostele,
- Ulica Antuna Barca – murve
- Ulica Tomislava Ivčića – melije
- Ugljanska ulica – sofore
- Petrčane – palme,
- Groblje Belafuža – čempresi,
- Groblje Diklo – čempresi
- Groblje Kožino – čempresi

dakle, slično kao i lani.

Zbog opasnosti od napada palminog drvotoča tri puta su se preventivno tretirale palme na Poluotoku, na Branimirovoj obali, u Jazinama, na Relji, te na Gradskom groblju.

U sklopu projekta "Zeleni otoci" nastavilo se s uređenjem dva zaštićena perivoja: Perivoja Vladimira Nazora i Perivoja kraljice Jelene Madijevke uz pojačano održavanje i sadnju.

U Perivoju Vladimira Nazora po projektu je nabavljena i postavljena slavina za pitku vodu, injektirano je fungicidom 12 starih čempresa, strojno je izvađen ostatak panjeva planiran troškovnikom, posađeno je još 10 novih stabala, obnovljena je živica lovora uz obodnu stazu perivoja u ukupnoj duljini od 380 m. Svi radovi su završeni do kraja ožujka kako je i planirano.

U 2015. godini na Obali kralja Petra Krešimira IV prvi puta u Zadru održala se izložba cvijeća pod nazivom "Cvijet Zadra" u periodu od 16. - 19. travnja.

U bivšoj fontani City Gallerie koja već neko vrijeme nije u funkciji posađene su ukrasne biljke i nasut je oblutak.

U Gaženičkoj ulici posađena su četiri stabla pinije kao uvod u uređenje tog cijelog dijela grada koji je dobio na važnosti zbog nove trajektne luke i ulaza u grad.

Uređeno je dvorište Osnovne škole „Petar Preradović“, a također je uređena i površina uz M.O. Jazine II.

U Perivoju Vladimira Nazora, u priručnom vrtu uz upravnu zgradu, tijekom proljeća je otvoren izložbeno prodajni prostor koji je omogućio građanima Zadra koji nemaju automobil ili rade na poluotoku, kupnju sadnica iz našeg rasadnika.

U 2015. godini je posađen novi drvored tamarisa u Diklu uz Krešimirovu obalu. Također je posađen i novi drvored crnika u Ulici Domovinskog rata, a postojeći drvoredi crnika i pinija u istoj ulici su popunjeni. Isto tako je popunjen i drvored crnika u Ulici Andrije Hebranga i drvored judića u Ulici Stjepana Radića. Produžen je i drvored fafarikula u Ulici Franje Tuđmana.

Kao i svake godine „Nasadi“ d.o.o su sudjelovali na cvjetnim izložbama u Sv. Filipu i Jakovu, Splitu i Zagrebu, te osvojili nagrade.

Na Gradskom groblju se uz planirane sadnje nastavilo s postavljanjem rubnjaka. Pošljunčane su se i neke nove staze. Uređivala su se i ostala gradska groblja: Belafuža, Kožino, Crno i Petrčane.

Sve prigradske šume su se uređivale kao i prethodne godine. Kosilo se i uklanjale su se suhe grane stabala, te orezivali grmovi.

Također je uklonjeno dosta suhih, opasnih, bolesnih ili oštećenih stabala po zapisnicima Povjerenstva za sanitarnu sječu (141 kom), a dosta ih je sanirano.

Za otočne mjesne odbore: Velu Ravu, Olib, Mali Iž, Silbu i tri mjesta na otoku Molatu – Zapuntel, Molat i Brgulje je obavljeno dosta radova na sječi, sanaciji i oblikovanju stabala, košnji, te sadnji ukrasnog bilja.

Na Veloj Ravi je obavljena sanacija stabala. Na Olibu je srušeno i sanirano dosta starih borova u parku kraj bunara, a posađeno 12 novih stabala, te 3 grma i 41 trajnica. Na Malom Ižu se obavljala sanitarna sječa. Na Silbi je posađeno 6 stabala. Na otoku Molatu se u tri mjesta ukupno posadilo 20 stabala, 33 grma, te 195 trajnica. Obavila se i sanitarna sječa i košnja. (Na svim navedenih otocima je posađeno ukupno 38 stabala, 36 grmova, 236 trajnica).

Na otoku Molatu koji spada među gradske mjesne odbore vršila se i košnja bankina uz ceste pomoću multicara.

Osim na Molatu trava se kosila i uz mnoge gradske i prigradske ceste (Petrčane, Kožino, Gaženica, Crno, Babindub, Diklo, Benkovačka, Nikole Tesle, Hrvatskog sabora, Biskupa Jurja Dobrile ... ).

S obzirom na sve veće devastacije zelenih površina tijekom cijele godine smo sanirali uništeno i pokradeno cvijeće, trajnice, živice, stabla i ostalo zelenilo, sustave za navodnjavanje, staze, travnjake i drugo.

Većinu sezonskog cvijeća, te velik broj trajnica i grmova za sadnju na javnim površinama, kao i određen broj mladih stabala preuzeli smo u našem rasadniku.

## RASADNIK „CERODOL“

U rasadniku osim biljne proizvodnje koja je primarna djelatnost, vrši se i direktna prodaja gotovih sadnica.

Parcela je podijeljena na pet dijelova u odnosu na proces proizvodnje, vrste sadnog materijala i prodaju; uzgoj matičnih sadnica i stablašica, uzgoj u zaštićenom prostoru s množionom, prodajni dio u zaštićenom prostoru, vanjske gredice s proizvodnjom i vanjske gredice s prodajom.

U proizvodnji su zastupljene sljedeće grupe biljaka: drveće, grmovi, trajnice, penjačice i sezonsko cvijeće. Naglasak proizvodnje je na vrstama koje su prilagođene uvjetima našeg područja, znači da su tolerantne na nedostatak vlage u tlu tijekom ljetnih mjeseci i tolerantne na posolicu. Pored biljne proizvodnje proizvodi se i prodaje supstrat za uzgoj svih naših sadnica koji se koristi i za obogaćivanje tla u vrtu i žardinjerama.

Godišnje se proizvede cca. 120.000,00 - 140.000 komada različitog bilja, od čega cca 78,83% otpada na sezonsko cvijeće.

Cjelokupna proizvodnja odvija se u kontejnerima i u potpuno prirodnim uvjetima, stoga je prilikom presadnje primanje sadnica 100 %, jer su sve sadnice adaptirane na vanjske uvjete. Proces proizvodnje odvija se kontinuirano te je glavina asortimana dostupna kupcima tijekom cijele godine.

U planu proizvodnje za 2015.godinu uvrštene su nove vrste i hibridi koje do 2015. nismo proizvodili. Plan uvođenja novih vrsta i hibrida ispunjen je u cijelosti.

Ukupno u 2015.godini proizveli smo :

- 21 novi hibrid sezonskog cvijeća i trajnica,
- 13 novih vrsta sezonskog cvijeća, trajnica i grmova

Veliki dio proizvodnje je namjenski za oplemenjivanje površina grada Zadra, dok preostali dio plasira fizičkim i pravnim osobama.

Novost u prodaji vlastite proizvodnje je prodaja sadnica u ukrasnim žardinjerama. Ovakav način prodaje uveden je u prodaju 2014.godine, ali značajan pomak realizirao se u 2015.godini, kada je prodano 649 komada žardinjera.

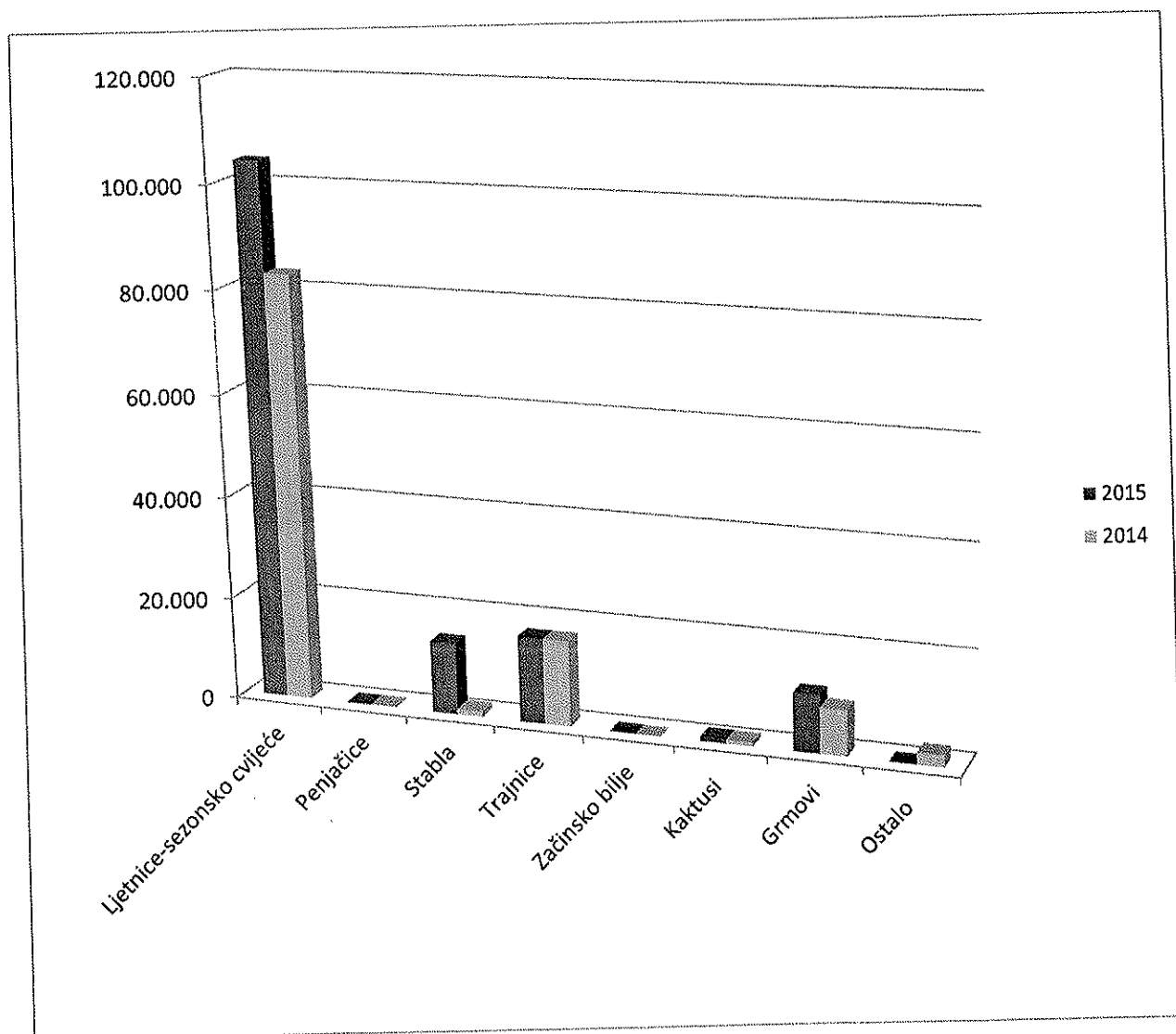
**U 2015. godini u rasadniku Cerodol proizvedeno je slijedećeg biljnog materijala:**

Ljetnice - sezonsko cvijeće	104.335 kom
Penjačice	314 kom
Stabla	14.178 kom
Trajnice	16.925 kom
Začinsko bilje	100 kom
Kaktusi	975 kom
Grmovi	11429 kom
Ostalo	124 kom
<hr/>	
<b>Ukupno:</b>	<b>132.357 kom</b>

Putem marketinga odnosno oglašavanjem putem jumbo plakata, letcima, putem medija (novine, portali i emitiranje spotova na televiziji) smo informirali građane o širokom izboru bilja koje se proizvodi i nudi u našem rasadniku Cerodol.

Usporedba proizvedenog biljnog materijala u Rasadniku Cerodol 2014./2015. godine grafičkim prikazom

	Ljetnice-sezonsko cvijeće	Penjačice	Stabla	Trajnice	Začinsko bilje	Kaktusi	Grmovi	Ostalo
<b>2015</b>	104.335	314	14.178	16.925	100	975	11429	124
<b>2014</b>	83.149	299	1179	16.925	0	860	9.111	2.426





**TERETNA VOZILA**

<b>MARKA VOZILA</b>	<b>TIP VOZILA</b>	<b>GODINA PROIZVODNJE</b>
IVECO – košara HTP-18 m	65c 15 Daily C	2001.
OPEL	MOVANO 2,5 DTI	2002.
KIA	K2500	2006.
FORD TRANSIT	CAB 350LWB	2005.
IVECO –košara HTP 12 m	Daily 35C13	2006.
FORD TRANSIT	C-130583	2005.
IVECO – grajfer	TGL 12,180	2006.
IVECO –trostrani kiper	C-209418	2007.
FORD	TRANSIT	2007.
MULTICAR	FUMO CAR, M30	2009.
PIAGGIO	PORTER	2008.
VOLKSWAGEN	CADDY	2009.
MAN – spec. vozilo kiper s kranom	TGL 12,180	2010.
DACIA	PICK UP	2009.
EGHOLM	CITY RANGER 2250	2012.

**KOMBI VOZILA**

<b>MARKA VOZILA</b>	<b>TIP VOZILA</b>	<b>GODINA PROIZVODNJE</b>
VOLKSWAGEN	2.5 TDI	2003.
VOLKSWAGEN	1.9 TD C-111260	2000.
VOLKSWAGEN	1.9 TDI	2004.
PIAGGIO	Porter 1.3 S85 – kiper	2006.
PRIKOLICA ZA PRIJEVOZ RADNIH STROJEVA GOTHA	TL35.40X18AR	2006.
VOLKSWAGEN	Transporter	2007.
VW TRANSPORTER ZD 386 HN	FURGON 2,0 TDI	2013.

## RADNI STROJ - BAGER

MARKA VOZILA	TIP VOZILA	GODINA PROIZVODNJE
BAGER	JCB, 1CX	1997.
BAGER	CATERPILLAR- hidr. gusjeničar	2002.
TRAKTOR ZD 623 IE	ZETOR PROLIMA 100 CONFORT ZT 9441.15	2015.

## RADNI STROJEVI

TIP	(kom)
MOTORNE PILE	27
ŠKARE MOTORNE	21
MOTORNE KOSE	12
MOTORNİ ČISTAČI	14
KOSILICE (ROTACIONE)	20
KOSILICE FS 220/120	0
ČEONE KOSILICE	2
TRAKTORSKA TRAVOKOSILICA	6
KOSAČI – TRIMER	5
FREZE	5
MOTORNİ KRESAČI (visokih grana)	4
MOTORNİ REZAČ ŽIVICE	-
KOPAČICA	3
PUHAČI LIŠĆA	14
KOMBI MOTORI	6
MOTOKULTIVATOR	1
VILIČAR MOTORNİ PLINSKI	1
PRIKLJUČAK ZA ČIŠĆENJE, USISAVANJE I POMETANJE OTPADA	1
PERAČ MAKITA HW112 1600W	1

Djelatnici tvrtke Nasadi d.o.o. koji rukuju različitim strojevima osposobljeni su za rukovanje malim i velikim strojevima, svi strojevi se redovito atestiraju sukladno važećem Zakonu o zaštiti na radu.

## SEKTOR GROBLJA

**Sektor groblja u tvrtci „Nasadi“ d.o.o. Zadar se dijeli u dva dijela:**

- Služba hortikulturnog uređenja groblja,
- Služba gradskih groblja i pogrebnih usluga.

Gradskim grobljem u Zadru upravlja tvrtka „Nasadi“ d.o.o. Radovi na Gradskom groblju odnose se na čišćenje javnih zelenih površina, pošljunčavanje i uređivanje pješačkih staza, postavljanje rubnjaka, vrtlarske radove - košnja, sadnja, zalijevanje, prihrana, orezivanje i dr.

Tvrtka „Nasadi“ d.o.o. održava površinu groblja koja s terenima izvan ogradnih zidova koji se također redovito održavaju iznosi 11 ha.

Na groblju postoji 6.474 grobnica i 1.500 ukopa u zemlju. Veličina Gradskog groblja i njegovog zelenila zahtjeva intenzivnu i kontinuiranu brigu oko hortikulturnog uređenja, oblikovanja zelenila, uređenosti staza i čistoću.

Pogrebno-grobljanske usluge odnose se na usluge organiziranja ukopa, sprovoda, ekshumacija, prodaju pogrebne opreme, vijenaca, buketa i aranžmana.

Na Gradskom groblju Zadar tijekom 2015. godine bilo je 395 sprovoda, dok je na groblju Belafuža bilo 100 sprovoda. Od toga je tvrtka „Nasadi“ d.o.o. odradila 250 sprovoda na Gradskom groblju i 34 na groblju Belafuža, iz čega je razvidno da postoji konkurencija na tržištu, što je još jedan od razloga da putem marketinga odnosno oglašavanja putem medija informiramo građane o pogrebno - grobljanskim uslugama koje obavlja tvrtka „Nasadi“ d.o.o.

Djelatnici koji obavljaju pogrebno - grobljanske usluge dežurni su 24 sata dnevno.

U našoj ponudi nalazi se i velik asortiman pogrebne opreme (ljesovi, oprema za ljesove, nadgrobni znakovi) kao i usluga izrade aranžmana, buketa, vijenaca od svježeg i umjetnog cvijeća.

**U 2015. godini proizvedeno je 4.364 komada vijenaca, od čega:**

- aranžmana 323 kom
- buketa 480 kom
- vijenca 3.561 kom

U sklopu usluga Gradskog groblja nudimo mogućnost aranžiranja i izrade velikog broja cvjetnih proizvoda, te popratnu opremu za dekoracije:

- izrada aranžmana, buketa, vijenaca od svježeg i umjetnog cvijeća,
- kod izrade aranžmana, korištenje boja i vrsta cvijeća prema željama kupaca,
- mogućnost narudžbe putem telefona i e-pošte,
- dostava proizvoda (kod većih narudžbi, dostava na druga groblja na području grada Zadra i dalje uz naplatu prijevoza),
- mogućnost narudžbe i postavljanje aranžmana na grobnicu na Gradskom groblju,
- mogućnost narudžbe aranžmana za posebne prigode: godišnjicu smrti, blagdan Svih Svetih i dr.

U 2015. godini prodano je 350 komada ljesova, 424 komada garnitura, 298 komada limenih uložaka, 17 komada sarkofaga i 137 komada polusarkofaga.

Ukupna realizacija trgovačke robe, vijenaca te usluga u 2015. godini na Gradskom groblju iznosila je 4.332.565,42 kn odnosno 14% više u odnosu na 2014. godinu. Ukupan broj pokojnika dovezenih na Gradsko groblje je 1.589 što uključuje preuzimanje pokojnika na području grada, preuzimanje izvan područja grada te preuzimanje pokojnika od drugih pogrebnih tvrtki. U 2015. godini ukupno je obavljeno 22 ekshumacije.

## **UREĐENJE GROBLJA**

Na Gradskom groblju nastavljeno je postavljanje rubnjaka koji odvajaju pojedine površine, odnosno obilježavaju grobna polja, postavljene su klupe, sustavno se uređuju pješačke staze, a šljunčani puteljci postali su uređene staze. Travnati pokrivači zajedno sa raznovrsnim biljkama dolaze više do izražaja jer su predstavljeni kao zeleni vrtovi.

Cjelokupnoj javnosti preko internet stranice i informativnog letka koji se dostavlja korisnicima grobljanskih usluga na Gradskom groblju Zadar i groblju Belafuža dostupne su informacije što je potrebno poduzeti po nastupanju smrtnog slučaja. Osim o organizaciji pogreba sa svim detaljima oko njega, letak informira i o svemu što je potrebno obaviti nakon - gdje sve treba prijaviti smrt i odjaviti preminulu osobu kako bi se pomoglo ožalošćenim obiteljima i donekle olakšao postupak koji moraju obaviti.

U kolovozu 2015. Gradsko groblje Zadar primljeno je u ASCE - Udruga znamenitih groblja Europe. Također, krajem godine uvedena je tražilica podataka o grobnicama i ukopanima na gradskom groblju. Doregistrirana je tvrtka za prijevoz patološkog otpada iz Opće bolnice Zadar na krematorij.

### **2015. uređivala su se groblja:**

- **Gradsko groblje:** šišanje čempresa i živica, čišćenje predjela, košnja, uređenje staza, sadnja
- **Belafuža:** šišanje čempresa, čišćenje, uređenje staza, košnja izvan groblja, popravak krovišta na skladištu, sadnja
- **groblje u Kožinu:** košnja i čišćenje 1x mjesečno
- **groblje u Crnom:** košnja i čišćenje 1 x mjesečno
- **groblje na Ploči:** košnja i čišćenje 2 x godišnje
- proširene su površine pod šljunčanim stazama u četiri polja u predjelu N.G.C. radi lakšeg održavanja i pristupanja grobnicama;
- ispred Gradskog groblja posađen je manji drvored s listopadnim drvećem radi hlada u ljetnim mjesecima za ljude i za zaštitu službenih vozila te ograničavanja parkiranja privatnih vozila na ulazima u groblje i mrtvačnice;
- 2015. u lipnju, uklonjen je u potpunosti drvored cedrova u predjelu N.G.B. radi bolesti i opasnosti od padanja grana i stabala, zasađena su stabla čempresa umjesto cedrova.
- uređivao se novi predjel N.G.E. u kojem je sve više ukopa koji je potpuno ograđen uređene su i pošljunčane djelomično staze, posadile su se živice i drvored do privatnih kuća, postavljeni su rubnjaci na gređice;
- nadosađivala su se stabla i živice na više predjela;
- postavljene nove slavine za vodu u predjelima gdje su izgrađene nove grobnice, ukupno 3 kom radi lakšeg pranja grobnica i polijevanja stabala i grmova;
- postavljena je LED rasvjeta kod centralnog Križa i kod Kapelice

U 2013. godini tvrtka „Nasadi“ d.o.o. preuzela je groblje Belafuža sukladno važećem Zakonu o grobljima, Odluci o komunalnim djelatnostima Grada Zadra te Zaključku Gradonačelnika Grada Zadra od dana 06. veljače 2013. godine. Na groblju Belafuža ima 1.549 obiteljskih grobnica s tri ili šest ukopnih mjesta. Na groblju Belafuža tvrtka „Nasadi“ d.o.o. postavila je štand na kojem građani i svi posjetitelji groblja imaju mogućnost kupnje umjetnih aranžmana, lampiona te prigodnih keramičkih figura.

## **CVJEČARNICA NA ULAZU U GRADSKO GROBLJE**

Na lokaciji ulaza u Gradsko groblje Zadar smještena je cvjećarnica tvrtke „Nasadi“ d.o.o. Danas u ponudi naše cvjećarnice predstavljamo široki asortiman artikala:

- cvjetnih aranžmana,
- buketa,
- velikog izbora prirodnog i umjetnog cvijeća,
- lampiona,
- mnoštva ukrasnih dekoracija,
- suhog cvijeća poput lotosa, cimeta ili raznog mirisnog lišća,
- lončanica popunjenih sezonskim cvijećem,
- košara za aranžmane,
- keramičkih i porculanskih figurica,
- raznih ukrasnih traka,
- vaza te stalaka za cvijeće,
- ukrasnih oblutaka,
- raznih granulata za ukrašavanje,
- te ostalog dekorativnog materijala.

## **OSTALE CVJEČARNICE TVRTKE „NASADI“ d.o.o.**

### **CVJEČARNICA MIRTA**

Nastavljajući se na dugogodišnju tradiciju cvjećarstva, u veljači 2013. godine otvorili smo novu cvjećarnicu, Cvjećarnicu Mirta na adresi Elizabete Kotromanić 2, smještenu u samom centru grada. Bogata ponuda prirodnog i umjetnog cvijeća, buketa, aranžmana, raznog dekorativnog materijala, izrada maštovitih dekoracija za svečanosti poput vjenčanja, krštenja i ostalih prigoda, samo su neke od karakteristika kojima se odlikuje cvjećarnica Mirta. Preuređeni prostor na spomenutoj adresi nekad davno je bio također cvjećarnica tvrtke „Nasadi“ i to pod istim imenom „Mirta“.

## **KIOSK CVJEĆARNICA NA ULAZU U GRADSKO GROBLJE**

Dana 09.10.2014. na ulazu na Gradsko groblje otvorena je kiosk-cvjećarnica koji ima bogati asortiman artikala kao i susjedna cvjećarnica. Svojim uspješnim poslovanjem približila se ostvarenim prihodima naše prve cvjećarnice na ulazu u Gradsko groblje.

## **INTERNET STRANICA TVRTKE „NASADI“ d.o.o. – [www.nasadi.hr](http://www.nasadi.hr)**

Svakodnevne novosti, događanja, obavijesti o poslovanju tvrtke, tijekom započetih i realiziranih projekata, podaci koji se moraju objavljivati sukladno novom Zakonu o pravu na pristup informacijama odnosno zakonski akti, podaci o unutarnjem ustrojstvu s imenima čelnika tijela i voditelja sektora tvrtke i njihovim podacima za kontakt, podatke o dodijeljenim donacijama, informacije o postupcima javne nabave i dokumentaciji za nadmetanje kao i informacije o izvršavanju ugovora, obavijesti o načinu ostvarivanja prava na pristup informacijama te ostale informacije proizišle navedenim Zakonom objavljuju se na internet stranici Nasada. Također se redovito obavještava javnost o ponudama iz cvjećarnica Nasada, rasadnika Cerodol, objavljuju se spotovi, svakodnevno se prati i objavljuje raspored sprovoda na grobljima kojima upravljaju Nasadi, cijela stranica Nasada je umrežena sa društvenim mrežama (Facebook, Twitter i Youtube), a sve u svrhu bolje promocije i pružanja usluga kao i informacija zainteresiranoj javnosti.

Krajem 2015. godine uvedena je web GIS tražilica pokojnika. Ovom aplikacijom može se vrlo lako doći do podataka o grobnicama ukopanih na Gradskom groblju. Posjetiteljima koji raspolažu pametnim telefonima upisivanjem imena i prezimena preminule osobe aplikacijom se jednostavno pronalazi položaj grobnog mjesta na planu groblja.

## **I. NAGRADA GRADA ZADRA "NASMIJEŠENO SUNCE"**

Tvrtci „Nasadi“ d.o.o je dodijeljena nagrada Grada Zadra "Nasmiješeno sunce" u turističkoj 2015. godini i to u kategoriji "Najbolji prodavač" koja je dodijeljena Jadranki Aviani, cvjećarki iz cvjećarnice „Mirta“.

## **II. NAGRADA ZA NAJLJEPŠI IZLOG**

U sklopu manifestacije "Đir po gradu 2014/2015" u siječnju cvjećarnici „Mirta“ dodijeljena je nagrada za najljepše uređeni izlog.

## **III. AKCIJE NAMIJENJENE GRAĐANIMA**

Tvrtka „Nasadi“ d.o.o. provela je akciju uljepšajmo grad Zadar početkom srpnja. Akcija je održana u rasadniku Cerodol gdje su građanima besplatno podijeljene sadnice sezonskog cvijeća kako bi ih potaknuli na uljepšavanje svojih vrtova i okućnica u turističkoj sezoni. Zbog velikog interesa građana, provedena je još jedna akcija u rasadniku, kojom je organizirana prodaja najpopularnijih sadnica po 1,00 kunu.

## **IV. OTVORENJE CVJETNOG VRTA**

Početkom travnja „Nasadi“ su u Perivoju Vladimira Nazora, prostoru bivšeg skladišta, otvorili "Cvjetni vrt". Ideja izložbeno-prodajnog prostora ostvarena je s ciljem da se građanima predstavi vlastita proizvodnja sezonskog cvijeća i omogući kupnja istih. Kroz perivoj svakodnevno prođe velik broj građana, što je upravo i bio okidač za pokretanje projekta koji su građani i slučajni prolaznici s oduševljenjem dočekali.

## **V. SURADNJA**

Organizacija Spjalica u suradnji s Maraschino barom organizirali su "Tratinčica party" gdje su „Nasadi“ d.o.o. bili zaduženi za uređenje kluba koji je pretvoren u pravi mali hortikulturni raj, obojen raznim biljkama i zelenilom.



## **VI. SUDJELOVANJE NA SAJMOVIMA I IZLOŽBAMA**

U 2015. godini „Nasadi“ d.o.o. su sudjelovali na 8. Festivalu smokava, koji je održan u rujnu na Trgu Petra Zoranića. Na festivalu uz ostale izlagače „Nasadi“ d.o.o. predstavili su se prodajom sadnica iz vlastite proizvodnje rasadnika Cerodol.

Sudjelovali smo i na "Danima cvijeća" 2015. godine u Sv. Filip i Jakovu. Manifestaciju smo obilježili hortikulturnim uređenjem zelenih površina u suradnji s Turističkom zajednicom Sv. Filip i Jakov te prodajom vlastitih sezonskih sadnica.

Na jubilarnoj 50. međunarodnoj vrtnoj izložbi „Floraart“ u Zagrebu osvojena je nagrada za instalaciju "Dašak Mediterana"..

Splitska manifestacija Praznik cvijeća pod nazivom "40 lita Split cvita" donijela je „Nasadima“ d.o.o. još jednu nagradu. U kategoriji "Kreativni izraz u zatvorenom prostoru", instalacija pod nazivom "Čarobni vrt" osvojila je 1. mjesto.

## **VII. ORGANIZACIJA IZLOŽBE „CVIJET ZADRA“**

Potaknuti dugom tradicijom vrtlarstva i njegovanja zelenih površina u gradu Zadru, te ohrabreni uspjesima u njezi zelenih površina, ostvarivši brojna priznanja na međunarodnim sajmovima cvijeća, tvrtka „Nasadi“ d.o.o. odlučila je u Zadru pokrenuti prvu Vrtnu izložbu cvijeća „Cvijet Zadra“ koja se održala u periodu od 16.-19.04.2015. godine.

Budući da je ovo prva manifestacija cvjetnog karaktera u Zadru, za mjesto izlaganja odabrana je Obala kralja Petra Krešimira IV., gdje su se prvenstveno uređivale 22 ovalne gredice. Jedini uvjet hortikulturnog uređenja gredica bila je sadnja sezonskog cvijeća, niskih trajnica i manjih grmova, bez upotrebe materijala poput kamena i šljunka. Od komunalnih tvrtki sudjelovali su: „Zrinjevac“ d.o.o. - Zagreb, „Parkovi i nasadi“ d.o.o. - Split, „Zelenilo“ d.o.o. - Karlovac, „Unikom“ d.o.o. - Osijek, „Parkovi“ d.d. - Varaždin, „Zelenilo“ d.o.o. - Šibenik, te privatne hortikulturne tvrtke „Čičvarda Šindija“ d.o.o. - Bibinje, „MBM“ d.o.o. - Zagreb, „Kiwiko“ d.o.o. - Zadar, „Calegra Hortikultra“ d.o.o. - Zagreb te Poljoprivredno, prehrambena i veterinarska škola „Stanka Ožanić“ - Zadar.

U suradnji sa Sveučilištem u Zadru organizirana su stručna predavanja o hortikulturi otvorena za sve zainteresirane građane. Osim stručnih predavanja, organizirana su i stručna vodstva kroz gradske perivoje pod vodstvom inženjerki hortikulture „Nasada“ d.o.o., koja su izazvala veliko zanimanje građana.

Na samoj rivi postavljene su dvije velike cvjetne instalacije koje su izložbu krasile sva četiri dana kao centralni motivi manifestacije. Četverodnevni program bio je obogaćen glazbom i plesom od samog otvorenja gdje se predstavio KUD Zadarski tanac.

Izložba cvijeća je izazvala veliko zanimanje medija te je popraćena na svim lokalnim portalima, radio postajama, lokalnim i regionalnim novinama, ali i TV prilozima na nacionalnoj televiziji.

Organizacija prve izložbe cvijeća je bila od velike važnosti, kako u turističkom promicanju grada tako i za nas kao tvrtku, što su prepoznali i financijski potpomogli Grad Zadar, Turistička zajednica grada Zadra, Turistička zajednica zadarske županije, Erste&Steiermärkische Bank d.d. i drugi donatori.

## **VIII. PRISTUPANJE U ASCE GRUPACIJU**

U 2015. godini tvrtka se pridružila grupaciji ASCE – Udruga znamenitih groblja Europe koja je osnovana 2001. godine, te okuplja sva važnija groblja Europe, ali i šire s namjerom da se promoviraju groblja kao važnost i temelj kulturne ostavštine. U Europi se javio trend turističkih obilazaka groblja kao važnih spomeničkih i arhitekturnih atrakcija, što udruga i promovira.

Danas udruženje broji 179 groblja iz 22 europske države, a zadarsko Gradsko groblje uz Zagreb, Rijeku, Varaždin, Dubrovnik i Karlovac je jedno od njih. U rujnu u Bukureštu održana je godišnja skupština ASCE-a, gdje su se Nasadi kao novi članovi grupacije predstavili s kratkom prezentacijom Gradskog groblja.

## **IX. WEB GIS TRAŽILICA POKOJNIKA**

Krajem listopada uvedena je „Web tražilica pokojnika“ kako bi svim posjetiteljima iz drugih krajeva olakšali pronalazak svojih bližnjih i grobnica gdje su pokopani. Posjetiteljima koji raspolažu pametnim telefonima upisivanjem imena i prezimena preminule osobe aplikacijom se jednostavno pronalazi položaj grobnog mjesta na planu groblja. Umjesto upisivanja adrese u Internet preglednik, može se pročitati QR kod koji se nalazi na web stranici tvrtke.

## **X. NASTAVAK AKCIJE UREĐENJA ŠKOLSKIH DVORIŠTA**

„Nasadi“ d.o.o. već drugu godinu uspješno nastavljaju akciju uređenja školskih dvorišta. Osnovnoj školi Petar Preradović uljepšano je dvorište, koje pridonosi ljepoti cijelog grada, a upravo kod najmlađih uzrasta razvija se svijest o potrebi brige za okoliš.

Dvorište OŠ Preradović uljepšano je sadnjom grmova lantane, forzicije i nandine, posijana je trava, a nasuti su i oblutci.

## **XI. OTVORENO NOVO PRODAJNO MJESTO**

Na groblju Belafuža tvrtka „Nasadi“ d.o.o. je postavila štand na kojem građani i svi posjetitelji groblja imaju mogućnost kupnje cvijeća, umjetnih aranžmana, lampiona te prigodnih keramičkih figura.

## **XII. BOŽIĆNA INSTALACIJA**

Pored redovitih aktivnosti i ovogodišnjeg ukrašavanja grada, djelatnici tvrtke imali su još jedan zadatak – postavljanje božićne instalacije u centru grada ispred crkve Sv.Šime. U svega dva dana marljivi djelatnici su postavili instalaciju prigodnog naziva "Božićna čarolija". Za njenu izradu korištena je metalna konstrukcija sjenice ukrašena jelama, tisama, čempresima, lejlandskim čempresima, šiškama cedra, lampicama, umjetnim snijegom. Da se radi o pravoj Božićnoj čaroliji dokazali su mnogi posjetitelji (čak i mladenci) koji su se fotografirali ispod svjetleće i snijegom obasute sjenice.

## **XIII. PROJEKT ZELENI OTOCI**

Projekt Zeleni otoci dio je IPA prekograničnog programa Hrvatska - Bosna i Hercegovina u kojem su nositelji projekta s hrvatske strane Natura Jadera, a s bosanskohercegovačke Općina Bosanska Krupa. Partneri u projektu su Zadarska županija, Općina Bihać te Grad Zadar, gdje se u suradnji s gradskom tvrtkom „Nasadi“ d.o.o. pripremio projekt "Zeleni otoci". Projekt "Zeleni otoci" zamišljen je kao projekt kojim bi se vratio život u Perivoj preko njegove sanacije i hortikulturnog uređenja i vratio bi se Perivoj u život građana preko raznih sadržaja, dječjeg igrališta, edukativnih radionica i turističke ponude. Perivoj bi se mogao uklopiti u školski program (škola u prirodi) te u razne turističke manifestacije grada Zadra čime bi se poboljšala turistička ponuda. Projekt je završen u 2015. godini, a svečano otvorenje obnovljenog Perivoja održano je u travnju 2015. godine.

## **XIV. DONACIJE**

U 2015. godini, kao i prethodnih godina, a sve u skladu sa vlastitim mogućnostima pomogli smo doniranjem cvijeća i ostalog biljnog materijala raznim ustanovama. Škole, bolnice i slične ustanove svoje svakodnevne aktivnosti upotpunili su raznim primjercima biljnog materijala iz asortimana tvrtke.

Donacija u gotovim proizvodima poslana je za udruhu "Liga za borbu protiv raka"; Dječji vrtić Maruškica iz Škabrnje; Dječji vrtić Zvončić iz Poličnika; Prirodoslovno-grafičku školu Zadar; Dom za odgoj djece i mladeži Zadar; Dom za odrasle osobe u

Zemuniku; Udrugu Stihovi i note iz Kukljice; Udrugu Stihovi i note iz Zadra, Osnovnu školu Šime Budinić; Gimnaziju Jurja Baraković iz Zadra; Znanstvenu knjižnicu iz Zadra; Opću bolnicu Zadar – Odjel pedijatrije; Opću bolnicu Zadar – odjel za ginekologiju; Opću bolnicu Zadar – odjel za ORL.

Novčane donacije u novcu uplaćene su Dječjem vrtiću Loptica iz Zadra, Hrvatskoj katoličkoj udruzi medicinskih sestara i tehničara iz Zadra i Ženskom nogometnom klubu Donat u Zadru.

## **FINANCIJSKO STANJE DRUŠTVA**

Nakon proteka poslovne godine nisu nastali nikakvi bitni poslovni događaji koji bi utjecali na poslovni rezultat za 2015. godinu.

### **VALUTNI RIZIK**

Valutni rizik je rizik da će se vrijednost financijskih instrumenata promijeniti uslijed promjene tečaja. Društvo je najviše izloženo promjenama vrijednosti EUR-a, jer su obveze za zajmove (financijski leasing) iskazane u ovoj valuti.

### **KAMATNI RIZIK**

Kamatni rizik je rizik da će se vrijednosti financijskih instrumenata promijeniti uslijed promjene tržišnih kamatnih stopa. Dugoročni financijski zajmovi ugovoreni su s promjenjivom kamatnom stopom vezanom uz EURIBOR, što znači da je Društvo izloženo određenom riziku promjene kamatne stope. Obveze po financijskom leasingu i kamate po istima uredno se podmiruju.

### **KREDITNI RIZIK**

Kreditni rizik je rizik da jedna strana u financijskom instrumentu neće ispuniti svoje obveze te da će time prouzročiti nastanak financijskog gubitka drugoj strani. Najveći kreditni rizik Društva je onaj u odnosu na potraživanja od kupaca.

Vrijednosno usklađenje potraživanja provodi se kad se za pojedino potraživanje ocijeni da je naplata neizvjesna ili okolnosti upućuju da je mogućnost naplate dvojbeno, primitak prihoda neizvjestan. Na sporna potraživanja otpada 14.098,20 kn.

### **RIZIK LIKVIDNOSTI**

Rizik likvidnosti, koji se također naziva rizikom financiranja je rizik suočavanja Društva s teškoćama u pribavljanju sredstava za podmirenje obveza po financijskim instrumentima. Zbog nastale situacije opće nelikvidnosti pod kontrolom su svi troškovi na koje se može utjecati u cilju njihova smanjenja.

## POKAZATELJI LIKVIDNOSTI

Najznačajniji pokazatelji likvidnosti su sljedeći:

### Koeficijent tekuće likvidnosti

Opis	31.12.2014.	31.12.2015
Kratkotrajna imovina	5.576.284,78	4.902.075,74
Kratkoročne obveze	3.693.513,25	3.036.072,30
<b>Koeficijent tekuće likvidnosti</b>	<b>1,51</b>	<b>1,61</b>

Koeficijent tekuće likvidnosti kao odnos kratkotrajne imovine i kratkoročnih obveza pokazuje da kratkotrajna imovina (potraživanja iz poslovanja, novčana sredstva i zalihe) nije dovoljna za podmirenje kratkoročnih obveza. U 2015. godini koeficijent tekuće likvidnosti iznosi 1,61 i u odnosu na 2014. povećan je za 0,10 odnosno za 7,95 %.

### Koeficijent ubrzane likvidnosti

Opis	31.12.2014.	31.12.2015
Kratkotrajna imovina <b>bez zaliha</b>	2.949.626,58	2.932.506,04
Kratkoročne obveze	3.693.513,25	3.036.072,30
<b>Koeficijent ubrzane likvidnosti</b>	<b>0,80</b>	<b>0,97</b>

Koeficijent ubrzane likvidnosti je 0,97 (norma 1). Pokazatelj ubrzane likvidnosti pokazuje odnos između obrtnih sredstava (umanjenih za zalihe) i kratkoročnih obveza. Obrtna sredstva (bez zaliha) nisu dovoljna za podmirenje nepodmirenih kratkoročnih obveza, do norme nedostaje 0,03 odnosno 3%, a za 21,25 % je veći u odnosu na 2014. godinu.

## POKAZATELJI ZADUŽENOSTI

### Faktor zaduženosti

Opis	31.12.2014.	31.12.2015.
Ukupne obveze (krat.+dugor.)	4.125.598,22	3.645.058,19
Amortizacija + neto dobit	911.145,23	832.233,47
<b>Faktor zaduženosti (godina)</b>	<b>4,53</b>	<b>4,38</b>

Faktor zaduženosti nam govori da je uz ostvarenu dobit i amortizaciju potrebno 4,35 godine da se namire kratkoročne i dugoročne obveze. Faktor zaduženost je za 4% manji u odnosu na prethodnu godinu.

### Koeficijent obrtaja obveza

Opis	31.12.2014.	31.12.2015.
Rashodi od prodaje	18.448.449,55	19.122.820,72
Obv. prema dobavljačima i kreditne obv.prema bankama	2.521.857,62	1.399.321,05
<b>Koeficijent obrtaja obveza</b>	<b>7,32</b>	<b>13,67</b>

Ovaj koeficijent nam pokazuje koliko puta godišnje Društvo plati svoje obveze. U 2015. godini koeficijent obrtaja obveza iznosio je 13,67 i za 6,35 odnosno za 86,75% je smanjen u odnosu na 2014. godinu.

### Prosječno razdoblje plaćanja obveza

Opis	31.12.2014.	31.12.2015.
Broj dana u godini	365	365
Koeficijent obrtaja obveza	7,32	13,67
<b>Prosječno razdoblje plaćanja obveza</b>	<b>50</b>	<b>27</b>

Društvu je u 2015.godini bilo potrebno oko 27 dana za podmirenje obveza, što je 23 dana manje odnosno 54% u odnosu na 2014. godinu.

## POKAZATELJI AKTIVNOSTI

Pokazatelji aktivnosti mjere koliko efikasno društvo upotrebljava svoje resurse, odnosno kojom brzinom imovina cirkulira u poslovnom procesu.

### Koeficijent obrtaja ukupne imovine

Opis	31.12.2014.	31.12.2015
Ukupni prihod	18.577.051,06	19.233.518,76
Ukupna aktiva	15.497.969,07	14.880.597,88
<b>Koef.obrtaja ukupne imovine</b>	<b>1,20</b>	<b>1,29</b>

Koeficijent obrtaja ukupne imovine pokazuje odnos između ukupnog prihoda i ukupne aktive tj. koliko se puta imovina pretvori u prihode, te iznosi 1,29. Ovaj koeficijent je veći od 1 što znači da u jednom poslovnom ciklusu društvo ostvaruje ukupan promet najmanje jednak imovini društva. U 2015. godini svaka kuna imovine rezultirala je sa 1,29 kn prihoda, što je za 0,09 kn veći u odnosu na prethodnu godinu odnosno 13,06%.

### Koeficijent obrtaja kratkotrajne imovine

Opis	31.12.2014.	31.12.2015
Ukupni prihod	18.577.051,06	19.233.518,76
Kratkotrajna imovina	5.576.284,78	4.902.075,74
<b>Koef.obrtaja kratk.imovine</b>	<b>3,33</b>	<b>3,92</b>

Koeficijent obrtaja kratkotrajne imovine predstavlja odnos ukupnih prihoda i kratkotrajne imovine te iznosi 3,92. Koeficijent obrtaja kratkotrajne imovine se povećao što znači da se smanjilo prosječno trajanje obrtaja kratkotrajne imovine u prihode. U 2015. godini kratkotrajna imovina se 3,92 puta pretvarala (obrtala) u prihode, što je za 17,72 % brže u odnosu na prethodnu godinu.

### Koeficijent obrtaja potraživanja

Opis	31.12.2014.	31.12.2015.
Prihodi od prodaje	16.630.495,93	17.815.318,60
Potraživanja od kupaca	2.067.323,48	1.958.955,93
<b>Koeficijent obrtaja potraživanja</b>	<b>8,04</b>	<b>9,09</b>



Koeficijent obrtaja potraživanja, kao odnos ukupnih prihoda i potraživanja pokazuje da Društvo svoja tekuća potraživanja prosječno naplaćuje odnosno pretvori u novac 9,09 puta godišnje. Trajanje naplate potraživanja u danima računa se na temelju ovog koeficijenta. Koeficijent obrtaja potraživanja smanjen je za 13,06 % u odnosu na prethodnu godinu.

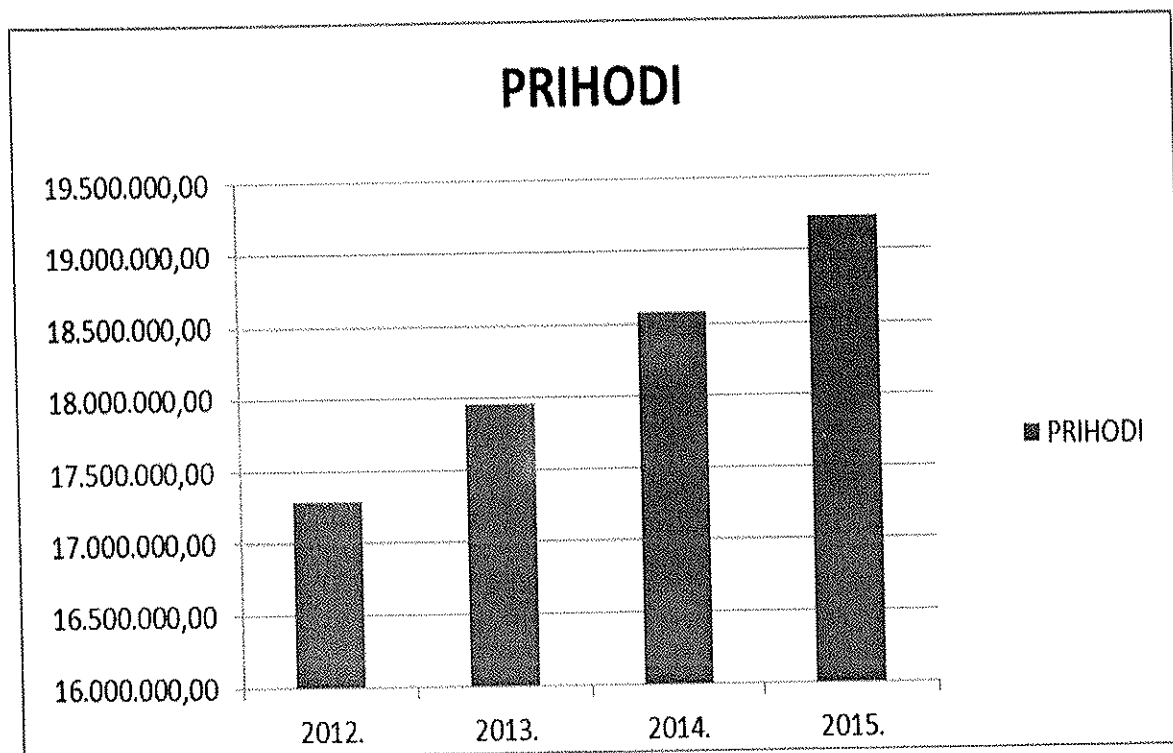
#### Trajanje naplate potraživanja u danima

Opis	31.12.2014.	31.12.2015
Broj dana u godini	365	365
Koeficijent obrtaja potraživanja	8,04	9,09
Trajanje naplate potraž. (dana)	45	40

U 2015. godini bilo je potrebno 40 dana da Društvo naplati svoja potraživanja, što je 5 dana manje nego u 2014. godini odnosno 11,12 %.

**Kretanje prihoda od 2012. do 2015. godine s grafičkim prikazom**

<b>GODINA</b>	<b>PRIHODI</b>
2012.	17.288.219,70
2013.	17.958.929,32
2014.	18.577.051,06
2015.	19.233.518,76



Iz grafičkog prikaza vidljivo je konstantno povećanje prihoda u razdoblju od 2012.-2015. godine te je godišnji porast prihoda oko 4% veći u odnosu na prethodnu godinu.

Cilj tvrtke „Nasadi“ d.o.o. je pružiti najvišu kvalitetu usluga održavanja javnih i ostalih zelenih površina. Poslovi u sklopu groblja trebaju postići što višu razinu kako bi bili konkurentni privatnim tvrtkama, štoviše treba preuzeti primat (proširenje poslova na druga groblja od ugovaranja sprovoda, građevinskih radova, izrade i dostave vijenaca i sl.). Raditi na izgradnji nadstrešnice iznad mrtvačnice da se dostojanstveno isprate mrtvi.

Nadalje, u proizvodnji, uzgoju i prodaji cvijeća i ukrasnog bilja treba postići ciljano, optimalno planiranje kako bi potrebe tržišta i rad na terenu bili usklađeni te tako imali visokovrijedni učinak. Budući da smo već prepoznati kao pouzdan partner treba zainteresirati buduće stranke, kupce i dobavljače i u širem okruženju.

Očekivanim povećanjem ukupnog prihoda tvrtke moći će se dodatno motivirati i djelatnici ( povećanjem osobnog dohotka i drugim načinima; nagrade, izleti i sl. ).

Pružanjem usluga krajobraznog projektiranja vrtova, parkova, sportskih terena te drugih zelenih površina proširujemo prostor djelovanja i pokazujemo dodatna znanja i vještine. Tako pokazujemo nove vrijednosti koje će u budućnosti pokazati snagu naše tvrtke.



Direktor:  
Lenko Ugrinić, dipl.oec.

**„NASADI“ d.o.o.**  
**Perivoj V.Nazora 1**  
**23000 Zadar**  
**MB: 03144887**  
**OIB:76576861981**  
**Broj: 278/16**

**FINANCIJSKO IZVJEŠĆE I BILJEŠKE O POSLOVANJU**  
**DRUŠTVA ZA 2015. godinu**

**Zadar, ožujak 2016.**

## STRUKTURA PRIHODA

Red.br.	OPIS	Ostvarenje 1-	%	PLAN 1-12/2015.	%	Ostvarenje 1-	%	Indeks 3:1	Indeks 3:2
		/12 2014				12/ 2015.			
		1		2		3			
<b>1.</b>	<b>SREDSTVA GRADA</b>	<b>7.756.771,59</b>	<b>41,75</b>	<b>7.083.089,20</b>	<b>36,94</b>	<b>7.082.649,50</b>	<b>36,82</b>	<b>91,31</b>	<b>99,99</b>
a)	Održavanje zelenih površina i groblja	6.849.815,19	36,87	6.800.000,00	35,47	6.801.125,87	35,36	99,29	100,02
b)	Održavanje ostalih groblja								
c)	Poticanje održivog razvitka zadarskih otoka	43.119,94	0,23	100.000,00	0,52	103.292,83	0,54	239,55	103,29
d)	Održavanje groblja	3.049,55	0,02						
e)	Uređenje kružnog toka kod MerCatora	66.845,31	0,36						
f)	EU- fondovi projekt Zeleni otoci	351.048,40	1,89	183.089,20	0,95	178.230,80	0,93	50,77	97,35
g)	Novo groblje	442.893,20	2,38						
h)	Izgradnja nadstrešnice - Gradsko groblje								
<b>2.</b>	<b>PRIHODI GROBLJA</b>	<b>7.734.001,03</b>	<b>41,63</b>	<b>8.657.695,48</b>	<b>45,15</b>	<b>8.757.841,93</b>	<b>45,53</b>	<b>113,24</b>	<b>101,16</b>
a)	Pogrebno- grobljanske usluge	1.517.980,55	8,17	1.558.400,00	8,13	1.732.294,84	9,01	114,12	111,16
b)	Prodaja pogrebne opreme	1.267.053,08	6,82	1.504.700,00	7,85	1.396.869,04	7,26	110,25	92,83
c)	God.naknada za koriš.gr.mjesta i grobnice	1.170.921,74	6,30	1.191.500,00	6,21	1.184.861,03	6,16	101,19	99,44
d)	Nakn.za dodjelu grob. mjesta na korištenje	132.418,00	0,71	131.274,00	0,68	152.438,00	0,79	115,12	116,12
e)	Ekshumacije	15.368,08	0,08	15.300,00	0,08	12.861,61	0,07	83,69	84,06
f)	Prodaja grobnica	1.239.249,87	6,67	1.381.120,00	7,20	1.496.313,35	7,78	120,74	108,34
g)	Prihodi od prodaje vijenaca	999.453,07	5,38	1.260.000,00	6,57	1.225.113,93	6,37	122,58	97,23
h)	Prihod od prodaje cvijeća - cvjećarnica	697.851,57	3,76	676.438,00	3,53	609.044,07	3,17	87,27	90,04
i)	Prihod od prod. cvijeća - Cvjeć.Kiosk tržnica	75.322,57	0,41						
j)	Prihod od prodaje cvijeća - cvjećarnica Mirta	359.252,93	1,93	335.886,00	1,75	335.645,75	1,75	93,43	99,93
k)	God.naknada za koriš.gr.mj. i grob.gr.Belafuža	154.175,99	0,83	153.800,00	0,80	154.200,00	0,80	100,02	100,26
l)	Prihod od prod. cvijeća - Cvjeć.Kiosk Grad.gr	104.519,90	0,56	411.625,00	2,15	435.080,78	2,26	416,27	105,70
lj)	Prihod od prodaje Belafuža	433,68	0,00	27.442,00	0,14	12.909,05	0,07	2.976,63	47,04
m)	Prihod od prodaje Cvjetni vrt			10.210,48	0,05	10.210,48	0,05		100,00
<b>3.</b>	<b>PRIHOD OD PRODAJE - RASADNIK</b>	<b>850.297,22</b>	<b>4,58</b>	<b>900.000,00</b>	<b>4,69</b>	<b>645.618,47</b>	<b>3,36</b>	<b>75,93</b>	<b>71,74</b>
<b>4.</b>	<b>HORTIKULTURNI RADOVI</b>	<b>352.699,97</b>	<b>1,90</b>	<b>700.000,00</b>	<b>3,65</b>	<b>677.704,24</b>	<b>3,52</b>	<b>192,15</b>	<b>96,81</b>

Red.br.	OPIS	Ostvarenje 1-	%	PLAN 1-12/2015.	%	Ostvarenje 1-	%	Indeks	Indeks
		/12 2014		2		12/ 2015		3:1	3:2
		1				3			
<b>5.</b>	<b>POTPORE GRADA - amortizacija</b>	<b>80.697,16</b>	<b>0,43</b>	<b>81.918,60</b>	<b>0,43</b>	<b>88.657,55</b>	<b>0,46</b>	<b>109,86</b>	<b>108,23</b>
a)	Potpore Grada (izgradnja kosturnice)	5.197,80	0,03	5.198,00	0,03	5.197,80	0,03	100,00	100,00
b)	Potp. Grada-sanacija mrtvač. NA Gradskom grob.	2.440,24	0,01	3.660,60	0,02	3.660,36	0,02	150,00	99,99
c)	Potpore Grada-Izgrad.groblja (Uprav.zgrada)	60.231,48	0,32	60.232,00	0,31	60.231,48	0,31	100,00	100,00
d)	Potpore Grada - izgradnja sanitarne grupe (WC) na Gradskom groblju	12.827,64	0,07	12.828,00	0,07	12.827,64	0,07	100,00	100,00
e)	Potp. Grada izgr. proj.dokum. NOVO Grad.groblje								
f)	Potpore za održavanje groblja					6.740,27	0,04		
<b>6.</b>	<b>PRIHODI OD NAJAMNINA</b>	<b>550.459,64</b>	<b>2,96</b>	<b>575.000,00</b>	<b>3,00</b>	<b>631.797,78</b>	<b>3,28</b>	<b>114,78</b>	<b>109,88</b>
a)	Prihodi od prefakturiranih troš. (struja, voda)	65.917,31	0,35	45.000,00	0,23	39.308,06	0,20	59,63	87,35
b)	Ostali (otpis obv.dobavl.j., naplać.potraž.iz preth.god.,naplate šteta i ost.)	185.080,55	1,00	212.800,00	1,11	338.111,38	1,76	182,68	158,89
c)	Prihodi od refundacija za rad radnika HZZ	6.135,46	0,03	32.758,51	0,17	32.758,49	0,17	533,92	100,00
<b>7.</b>	<b>OSTALI POSLOVNI PRIHODI</b>	<b>257.133,32</b>	<b>1,38</b>	<b>290.558,51</b>	<b>1,52</b>	<b>410.177,93</b>	<b>2,13</b>	<b>159,52</b>	<b>141,17</b>
<b>I</b>	<b>POSLOVNI PRIHODI</b>	<b>17.582.059,93</b>	<b>94,64</b>	<b>18.288.261,79</b>	<b>95,38</b>	<b>18.294.447,40</b>	<b>95,12</b>	<b>104,05</b>	<b>100,03</b>
8.	Kamate	42.972,33	0,23	30.000,00	0,16	13.231,42	0,07	30,79	44,10
9.	Pozitivne tečajne razlike	2.018,80	0,01	1.000,00	0,01	1.208,99	0,01	59,89	120,90
10.	Ostali financijski prihodi			2.000,00	0,01	4.130,95	0,02		206,55
<b>II</b>	<b>FINANCIJSKI PRIHODI</b>	<b>44.991,13</b>	<b>0,24</b>	<b>33.000,00</b>	<b>0,17</b>	<b>18.571,36</b>	<b>0,10</b>	<b>41,28</b>	<b>56,28</b>
11.	Prihodi od prodaje dugotr. mater.imovine			140.000,00	0,73	160.500,00	0,83		114,64
12.	Tekuća donacija - Financ.pomoć Grada	950.000,00	5,11	712.500,00	3,72	760.000,00	3,95	80,00	106,67
	<b>IZVANREDNI - OSTALI PRIHODI</b>	<b>950.000,00</b>	<b>5,11</b>	<b>852.500,00</b>	<b>4,45</b>	<b>920.500,00</b>	<b>4,79</b>	<b>96,89</b>	<b>107,98</b>
<b>IV</b>	<b>UKUPNI PRIHODI (I+II+III)</b>	<b>18.577.051,06</b>	<b>100,00</b>	<b>19.173.761,79</b>	<b>100,00</b>	<b>19.233.518,76</b>	<b>100,00</b>	<b>103,53</b>	<b>100,31</b>

Ukupno ostvareni prihodi u 2015. godini iznose 19.233.518,76 kn i za 3,53% su veći u odnosu na isto razdoblje prethodne godine, i na nivou planiranih. U strukturi ukupnih prihoda poslovni prihodi sudjeluju sa 95,12 %, financijski sa 0,10 %, a izvanredni sa 4,79 %.

**Poslovni prihodi** su 4,05 % veći u odnosu na isto razdoblje prethodne godine, na nivou planiranih. U strukturi ukupnih prihoda Proračunska sredstva Grada za održavanje zelenih površina i groblja sudjeluju sa 36,82 %, prihodi od groblja sa 45,53 %, prihodi od prodaje na rasadniku sa 3,36 %, prihodi od hortikulture sa 3,52 %, prihod od potpora (izgradnja kosturnice, održavanje groblja - rubnjaci, tucanik za pješačke staze, izgradnja novog gradskog groblja i postojećeg, dogradnja upravne zgrade na Gradskom groblju, izgradnja sanitarne grupe na Gradskom groblju) sudjeluju sa 0,46 %, prihodi od najamnine 3,28 %, prihodi od tekuće donacije - financijska pomoć Grada sa 3,95 %, prihodi od prodaje dugotrajne imovine 0,83 %, financijski prihodi 0,10 % a svi ostali prihodi sa 2,13 %.

**Proračunska sredstva Grada** za održavanje zelenih površina i groblja u 2015. godini iznose 6.801.125,87 kn, na nivou ostvarenih u istom razdoblju prethodne godine kao i na nivou plana.

**Prihodi od groblja** iznose 8.757.841,93 kn i za 13,24 % su veći u odnosu na prethodnu godinu, a na nivou su planiranih.

U odnosu na prethodnu godinu u svim kategorijama prihoda od groblja ostvareni prihodi su veći izuzev prihoda od ekshumacija i prihoda od prodaje cvijeća u cvjećarnicama Kiosk na Gradskom groblju i cvjećarnici Mirta.

**Prihodi od pogrebno-grobljanskih usluga** u strukturi ukupnih prihoda sudjeluju sa 9,01 %, za 14,12 % su veći u odnosu na isto razdoblje prethodne godine, i za 11,16 % veći od planiranih.

**Prihodi od prodaje pogrebne opreme** su za 10,25 % veći u 2015. godini u odnosu na prethodnu godinu i 7,17 % manji u odnosu na plan.

**Prihodi od godišnjih naknade za korištenje grobnog mjesta i grobnice** su za 1,19 % veći od ostvarenih u istom razdoblju prethodne godine, i na nivou planiranih. Prihodi od godišnjih naknada za korištenje grobnog mjesta i grobnice na groblju Belafuža ostvareni su u iznosu od 154.200,00 kn i u strukturi ukupnih prihoda sudjeluju sa 0,80 %.

Opis	Potraživanje na dan 31.12.2015.
	12037/1343
naknada za korištenje grobnog mjesta i grobnice na Gradskom groblju Zadar	588.596,29

**Struktura naplaćenih godišnjih naknade za korištenje grobnog mjesta i grobnice na Gradskom groblju:**

Opis	Iznos (kn)	%
Naknada za razd. do 2004.g.	635,12	0,04
Naknada za 2005.g.	454,56	0,03
Naknada za 2006.g.	1.176,80	0,08
Naknada za 2007.g.	1.824,09	0,12
Naknada za 2008.g.	803,49	0,05
Naknada za 2009.g.	1.405,32	0,09
Naknada za 2010.g.	4.408,87	0,29
Naknada za 2011.g.	5.747,73	0,38
Naknada za 2012.g.	16.819,39	1,12
Naknada za 2013.g.	39.581,47	2,64
Naknada za 2014.g.	255.600,45	17,05
Naknada za 2015.g.	1.170.715,55	78,09
<b>UKUPNO:</b>	<b>1.499.172,84</b>	<b>100,00</b>

**Prihodi od prodaje grobnica** su za 20,74 % veći u 2015.godini u odnosu na prethodnu godinu, i za 8,34 % veći u odnosu na plan, a s tim u svezi i prihodi od naknada za dodjelu grobnog mjesta na korištenje su veći za 15,12 % u odnosu na prethodnu godinu, a 16,12 % su veći od planiranih. Prihodi od prodaje grobnica ostvareni su od prodaje grobnica isključivo za smrtne slučajeve, te u strukturi ukupnih prihoda sudjeluju sa 7,78 %.

**Prihodi od prodaje vijenaca** ostvareni su u iznosu od 1.225.113,93 kn, za 22,58 % su veći od ostvarenih prihoda u 2014. godini, a na nivou su planiranih. U strukturi ukupnih prihoda sudjeluju sa 6,37 %.

Prihod od prodaje cvjetnih aranžmana, buketa od rezanog prirodnog ili umjetnog cvijeća u cvjećarnici postavljenoj na lokaciji ulaza u Gradsko groblje Zadar u 2015. godini ostvaren je u iznosu od 609.044,47 kn, za 12,73 % manji u odnosu na 2014. godinu što nominalno iznosi 88.807,50 kn, i za 9,96 % su manji od plana, u strukturi ukupnih prihoda sudjeluju sa 3,17 %, prihod od prodaje cvijeća u kiosku koji je postavljen 14.10.2014. na lokaciju ulaza na Gradsko groblje Zadar ostvaren je prihod u iznosu od 435.080,78 kn i za 5,70 % je veći od planiranog.

Cvjećarnica Mirta smještena u samom centru grada, ostvarila je prihod u iznosu od 335.645,75 kn i za 6,57 % je manji u odnosu na prethodnu godinu i u okviru planiranih, a u strukturi ukupnih prihoda sudjeluje sa 1,75 %.



**Prihodi od prodaje na rasadniku** su za 24,07 % manji od ostvarenih u istom razdoblju prethodne godine, odnosno nominalno 204.678,75 kn, i na nivou planiranih. Prihodi od prodaje sadnica ostvareni su od prodaje sadnica iz vlastite proizvodnje sezonskog cvijeća, trajnica, grmova na koju otpada 65,50 % vlastite proizvodnje, a ostalih 34,50 % sadnica nabavljeno je za popunu asortimana. Dio proizvodnje odnosno cca 58 % je namjenski za oplemenjivanje površina grada Zadra, dok preostali dio plasira se pravnim osobama i fizičkim licima. Naglasak proizvodnje je na vrstama koje su prilagođene klimatskim uvjetima.

**Prihodi od hortikulturnih radova** u 2015. godini iznose 677.704,24 kn, za 92,15 % su veći od ostvarenih u 2014. godini, a za 3,19 % su manji od planiranih. Najveći dio odnosi se na radove održavanja zelenila na području Grada Zadra, te uključuje i brojne intervencije kao što su rušenje opasnih i oštećenih stabala, pilanje i sanacija krošnji stabala.

U razdoblju 1-12/2015. godine izvršen je **prijenos prihoda sa odgođenih prihoda** (prihod budućeg razdoblja) u prihode od potpora u iznosu od 88.657,55 kn i to:

prijenos u prihode u visini amortizacije za izgradnju kosturnice na Gradskom groblju Zadar	5.197,80
prijenos u prihode od potpora za dogradnju Upravne zgrade na Gradskom groblju Zadar	60.231,48
prijenos u prihode od potpora za izradnju sanitarne grupe na Gradskom groblju	12.827,64
prijenos potpore za održavanje groblja	6.740,27
prijenos u prihode od potpore sanacije mrtvačnice na Gradskom groblju	3.660,36
<b>Ukupno:</b>	<b>88.657,55</b>

**Prihodi od najamnina** u strukturi ukupnih prihoda sudjeluju sa 3,28 % i za 14,78 % su veći u odnosu na isto razdoblje prethodne godine, što nominalno iznosi 81.338,14 kn i za 9,88 % veći od planiranih.

**Ostali poslovni prihodi** iznose 410.177,93 kn i za 59,52 % su veći u odnosu na isto razdoblje prethodne godine, a za 41,17 % veći u odnosu na plan. U strukturi ukupnih prihoda sudjeluju sa 2,13 %, a najvećim dijelom se odnose na prihode od ukidanja dugoročnih rezerviranja u iznosu od 80.000,00 kn, naplaćena otpisana potraživanja u iznosu 141.950,50 kn, prihode s osnova pokroviteljstva odnosno sufinanciranje sajma cvijeća u iznosu od 65.800,00 kn, prihoda s osnove prefakturiranih troškova u iznosu od 39.308,06 kn, prihode od refundacije HZZ u iznosu od 32.758,49 kn.

**Financijski prihodi** u 2015. godini iznose 18.571,36 kn, za 58,72 % su manji u odnosu na 2014. godinu, i za 43,72 % su manji od planiranih, a odnose se na prihode od kamata u iznosu od 13.231,42 kn, pozitivne tečajne razlike u iznosu od 1.208,99 kn i ostale financijske prihode u iznosu od 4.130,95 kn.

**Izvanredni - ostali prihodi** iznose 920.500,00 kn i u strukturi ukupnih prihoda sudjeluju sa 4,79 %, a odnose se na primljenu potporu u svrhu pružanja financijske podrške - Tekuća donacija za pokriće gubitka kao posljedice izostanka prodaje, a zbog odluke kojom se buduće izgrađene grobnice neće prodavati osim za smrtne slučajeve u iznosu od 760.000,00 kn i na prihode od prodaje vlastite imovine u iznosu od 160.500,00 kn.

**STRUKTURA RASHODA**

Red.br.	OPIS	Ostvarenje 1-	%	PLAN 1-12/2015.	%	Ostvarenje	%	Indeks	Indeks
		12/2014				1-12/ 2015			
		1		2		3			
1.	Osnovni materijal	942.358,30	5,09	841.000,00	4,39	930.601,75	4,85	98,75	110,65
2.	Dijelovi i sklopovi - materijal za tek.održ.	279.610,95	1,51	242.400,00	1,27	261.613,38	1,36	93,56	107,93
3.	Materijal za prvu pomoć					52,99	0,00		
4.	Materijal za čišćenje i održavanje	43.845,84	0,24	47.400,00	0,25	54.813,98	0,29	125,02	115,64
5.	Pomoćni materijal - mazivo	10.183,76	0,06	25.000,00	0,13	18.471,23	0,10	181,38	73,88
6.	Uredski materijal	62.392,97	0,34	98.563,86	0,52	88.086,13	0,46	141,18	89,37
7.	Osnovni materijal - dendromaterijal	382.880,63	2,07	694.768,71	3,63	397.064,46	2,07	103,70	57,15
8.	Materijal za HTZ zaštitu	183.113,27	0,99	200.000,00	1,05	209.290,43	1,09	114,30	104,65
9.	Ostali materijal	7.024,54	0,04	10.000,00	0,05	8.294,66	0,04	118,08	82,95
	<b>TROŠKOVI SIROVINE I MATERIJALA</b>	<b>1.911.410,26</b>	<b>10,32</b>	<b>2.159.132,57</b>	<b>11,28</b>	<b>1.968.289,01</b>	<b>10,26</b>	<b>102,98</b>	<b>91,16</b>
10.	Trošak sitnog inventara	43.723,56	0,24	55.000,00	0,29	50.296,51	0,26	115,03	91,45
11.	Električna energija	134.566,79	0,73	180.000,00	0,94	161.032,36	0,84	119,67	89,46
12.	Gorivo, plin	364.239,25	1,97	400.000,00	2,09	340.852,55	1,78	93,58	85,21
13.	Voda	201.413,37	1,09	240.000,00	1,25	221.192,50	1,15	109,82	92,16
	<b>ENERGIJA</b>	<b>700.219,41</b>	<b>3,78</b>	<b>820.000,00</b>	<b>4,28</b>	<b>723.077,41</b>	<b>3,77</b>	<b>103,26</b>	<b>88,18</b>
a)	<b>TROŠKOVI SIROVINA I MATERIJALA</b>	<b>2.655.353,23</b>	<b>14,34</b>	<b>3.034.132,57</b>	<b>15,85</b>	<b>2.741.662,93</b>	<b>14,30</b>	<b>103,25</b>	<b>90,36</b>
b.1)	TROŠKOVI PRODANE ROBE	774.393,46	4,18	879.557,00	4,60	790.364,03	4,12	102,06	89,86
b.2)	TROŠKOVI PRODANE ROBE- cvjećarnica	449.790,12	2,43	430.813,89	2,25	386.329,87	2,01	85,89	89,67
b.3)	TROŠKOVI PROD.ROBE- cvjećarna tržnica	40.274,47	0,22						
b.4)	TROŠKOVI PROD.ROBE- cvjećarna MIRTA	206.803,88	1,12	213.680,08	1,12	185.596,65	0,97	89,75	86,86
b.5)	TROŠKOVI PROD.ROBE- KIOSK G. GR.	69.618,88	0,38	253.903,03	1,33	277.916,76	1,45	399,20	109,46
b.6)	TROŠKOVI PROD.ROBE- KIOSK BELAFUŽA	334,45	0,00	17.603,00	0,09	9.057,11	0,05	2.708,06	51,45
b)	<b>TROŠKOVI PRODANE ROBE</b>	<b>1.541.215,26</b>	<b>8,32</b>	<b>1.795.557,00</b>	<b>9,38</b>	<b>1.649.264,42</b>	<b>8,60</b>	<b>107,01</b>	<b>91,85</b>
14.	Prijevozne usluge	36.464,10	0,20	34.000,00	0,18	37.265,74	0,19	102,20	109,61
15.	Poštanski trošk., tr.telefona	122.970,26	0,66	148.000,00	0,77	125.638,08	0,66	102,17	84,89
16.	Grafičke usl. tiska i uveza, ost.vanj.usl.								
	<b>VANJSKE USLUGE NA IZRADI DOBARA</b>	<b>159.434,36</b>	<b>0,86</b>	<b>182.000,00</b>	<b>0,95</b>	<b>162.903,82</b>	<b>0,85</b>	<b>102,18</b>	<b>89,51</b>

Red.br.	OPIS	Ostvarenje 1-	%	PLAN 1-12/2015.	%	Ostvarenje	%	Indeks	Indeks
		12/2014				1-12/ 2015			
		1		2		3			
17.	Usluge tekućeg održavanja	21.449,87	1,08	38.500,00	0,20	35.650,65	0,19	166,20	92,60
18.	Usluge održ. voznog parka ( serv. pranje, štete)	179.333,98	0,97	180.000,00	0,94	177.094,01	0,92	98,75	98,39
19.	Usluge za investicijsko održavanje	118.685,08	0,64	1.000,00	0,01	737,99	0,00	0,62	73,80
20.	Usluge održavanja softwera i web stranica	150.269,80	0,81	128.000,00	0,67	165.624,72	0,86	110,22	129,39
21.	Ostale servisne usluge	25.428,30	0,14	45.000,00	0,24	37.715,00	0,20	148,32	83,81
22.	Usluge zaštitara na čuvanju imovine i osoba			8.184,00	0,04	8.184,00	0,04		100,00
	<b>USLUGE ODRŽAVANJA I ZAŠTITE</b>	<b>495.167,03</b>	<b>2,67</b>	<b>400.684,00</b>	<b>2,09</b>	<b>425.006,37</b>	<b>2,22</b>	<b>85,83</b>	<b>106,07</b>
23.	Usluge registracije prijevoznih sredstava	57.410,50	0,31	70.000,00	0,37	55.951,24	0,29	97,46	79,93
24.	Usluge zakupa	124.919,33	0,67	142.000,00	0,74	138.584,19	0,72	110,94	97,59
25.	Usluge promidžbe	97.219,55	0,53	248.900,00	1,30	255.026,68	1,33	262,32	102,46
26.	Odvjetn., bilježničke i usl. izrade prav. propisa	32.800,00	0,18	20.000,00	0,10	3.000,00	0,02	9,15	15,00
27.	Usl. vještačenja, admin. us i dr. intelekt. usluge	1.522,95	0,01	11.532,27	0,06	11.532,27	0,06	757,23	100,00
28.	Atest strojeva			2.000,00	0,01				
29.	Usl. procjene opasnosti od požara	3.805,10	0,02	5.000,00	0,03	3.527,82	0,02	92,71	70,56
30.	Geodetske usluge								
31.	Usl. izrade elaborata, procjena i sl.	73.900,00	0,40	4.000,00	0,02	28.000,00	0,15	37,89	700,00
32.	Usluge nadzornih audita ( ISO)	30.373,42	0,16	20.000,00	0,10	10.000,00	0,05	32,92	50,00
	<b>INTELEKTUALNE I OSOBNE USLUGE</b>	<b>142.401,47</b>	<b>0,77</b>	<b>62.532,27</b>	<b>0,33</b>	<b>56.060,09</b>	<b>0,29</b>	<b>39,37</b>	<b>89,65</b>
33a)	Novo groblje - izrada idejni projekta	362.940,00	1,96						
33b)	Novo groblje - stručni usluge koord. projekta								
33a)-33b)	Novo groblje - DPU, Idejni projekt i nadzor	<b>362.940,00</b>	<b>1,96</b>						

Red.br.	OPIS	Ostvarenje 12/2014	1- %	PLAN 1-12/2015.	%	Ostvarenje 1-12/ 2015	%	Indeks 3:1	Indeks 3:2
		1		2		3			
34a)	Gradsko groblje - postojeće - izgr. nadstrešnice								
34b)	Gradsko groblje - postojeće - nadzor nad izgradnji nad.								
34a) +34	Gradsko groblje - postojeće - nadstreš. I nadzor								
	<b>INTELEKTUA. I OSOBNE USLUGE ( 26 -34 )</b>	<b>505.341,47</b>	<b>2,73</b>	<b>62.532,27</b>	<b>0,33</b>	<b>56.060,09</b>	<b>0,29</b>	<b>11,09</b>	<b>89,65</b>
35.	Komunalna naknada (GRAD ZADAR) 4170	97.392,64	0,53	97.000,00	0,51	94.640,64	0,49	97,17	97,57
36.	Vodoprivredna naknada - slivne vode - 41701	15.341,46	0,08	15.000,00	0,08	14.889,96	0,08	97,06	99,27
37.	Nakn.za koriš.i zaš.voda i kom.inf.(VODOVOD)	195.510,69	1,06	200.000,00	1,05	223.527,21	1,17	114,33	111,76
38.	Naknada za zaštitu voda (ODVODNJA) -4103	17.249,30	0,09	20.000,00	0,10	7.139,01	0,04	41,39	35,70
39.	Ostale komunalne usluge: naknada za pročišćvanje, fiksni dio cijene, odvoz smeća, odvodnja, DDD, kremeiranje	278.926,59	1,51	263.000,00	1,37	314.122,92	1,64	112,62	119,44
	<b>TROŠKOVI KOMUNALNIH USLUGA</b>	<b>604.420,68</b>	<b>3,26</b>	<b>595.000,00</b>	<b>3,11</b>	<b>654.319,74</b>	<b>3,41</b>	<b>108,26</b>	<b>109,97</b>
40.	Usluge reprezentacije	48.181,49	0,26	90.000,00	0,47	79.047,08	0,41	164,06	87,83
41.	Troškovi ostalih vanjskih usluga (oglaš.u tisku, prijepisi, fotokopiranje i sl.)	33.555,00	0,18	20.000,00	0,10	26.607,33	0,14	79,29	133,04
c)	<b>OSTALI VANJSKI TROŠKOVI</b>	<b>2.125.649,41</b>	<b>11,48</b>	<b>1.811.116,27</b>	<b>9,46</b>	<b>1.853.506,54</b>	<b>9,67</b>	<b>87,20</b>	<b>102,34</b>
I	<b>MATERIJALNI TROŠKOVI (a+b+c)</b>	<b>6.322.217,90</b>	<b>34,15</b>	<b>6.640.805,84</b>	<b>34,70</b>	<b>6.244.433,89</b>	<b>32,56</b>	<b>98,77</b>	<b>94,03</b>
II	<b>TROŠKOVI OSOBLJA</b>	<b>9.319.054,42</b>	<b>50,34</b>	<b>9.600.000,00</b>	<b>50,16</b>	<b>9.835.883,57</b>	<b>51,29</b>	<b>105,55</b>	<b>102,46</b>
a)	Amortizacija materijalne imovine	789.027,09	4,26	727.390,23	3,80	719.332,02	3,75	91,17	98,89
b)	Potpora grada - izgradnja kosturnice	5.197,80	0,03	5.198,00	0,03	5.197,80	0,03	100,00	100,00
c)	Potpora grada - upravna zgrada	60.231,48	0,33	60.232,00	0,31	60.231,48	0,31	100,00	100,00
d)	Potpora grada - sanitarna grupa WC	12.827,64	0,07	12.828,00	0,07	12.827,64	0,07	100,00	100,00
e)	amortizacija za sanaciju mrtvačnice na Gradskom groblju (sredstva potpore)	2.440,24	0,01	3.660,60		3.660,36	0,02	150,00	99,99
III	<b>AMORTIZACIJA</b>	<b>869.724,25</b>	<b>4,70</b>	<b>809.308,83</b>	<b>4,23</b>	<b>801.249,30</b>	<b>4,18</b>	<b>92,13</b>	<b>99,00</b>
IV	<b>VRIJEDNOSNO USKLAĐ KRATK.IMOVINE</b>								

Red.br.	OPIS	Ostvarenje 1-12/2014 1	%	PLAN 1-2/2015. 2	%	Ostvarenje 1-12/ 2015 3	%	Indeks 3:1	Indeks 3:2
<b>V</b>	<b>REZERVIRANJA</b>								
42.	Troš. za služb.putovanja (dnevnice,noćenja)	87.462,71	0,47	110.000,00	0,57	103.631,04	0,54	118,49	94,21
43.	Troškovi prijevoza na posao i s posla	810.544,00	4,38	850.000,00	4,44	834.187,36	4,35	102,92	98,14
44.	Otpremnine za mirovinu	8.000,00	0,04	16.000,00	0,08	24.000,00	0,13	300,00	150,00
45.	Darovi djeci i slične potpore	11.400,00	0,06			18.900,00	0,10	165,79	
46.	Prigodne nagrade - jubilarne nagrade	16.500,00	0,09	36.500,00	0,19	36.500,00	0,19	221,21	100,00
47.	Prigod. nagr.(božićnica, regres za god.odmor)								
48.	Potpورا zbog bolovanja , invalidnosti i sl.	15.000,00	0,08	20.000,00	0,10	20.000,00	0,10	133,33	100,00
49.	Potpورا zbog smrti člana obitelji	3.000,00	0,02	3.000,00	0,02				
50.	Ostali troškovi zaposlenika								
51.	Prigodna nagrada - bon poslodavca								
	<b>NADOKNADA TROŠK., DAROVI I POTPORE</b>	<b>951.906,71</b>	<b>5,14</b>	<b>1.035.500,00</b>	<b>5,41</b>	<b>1.037.218,40</b>	<b>5,41</b>	<b>108,96</b>	<b>100,17</b>
<b>52.</b>	<b>Nadoknada članovima uprave (NO)</b>	<b>80.776,63</b>	<b>0,44</b>	<b>40.448,28</b>	<b>0,21</b>	<b>40.729,08</b>	<b>0,21</b>	<b>50,42</b>	<b>100,69</b>
53.	Troškovi osiguranja imovine	11.768,95	0,06	15.000,00	0,08	14.025,97	0,07	119,18	93,51
54.	Premija osigur.osoba - nezgoda, odgovornost	13.064,60	0,07	17.000,00	0,09	8.149,38	0,04	62,38	47,94
55.	Premija osiguranja prometnih sredstava	91.479,38	0,49	70.000,00	0,37	60.125,25	0,31	65,73	85,89
56.	Premija osigur.prometnih sred. (KASKO)								
57.	Premija za zdravstveno osiguranje								
58.	Trošk.premije osiguranja javne i prof.odgovornost	40.492,07	0,22	50.000,00	0,26	48.579,39	0,25	119,97	97,16
59.	Premije za ostale oblike osiguranja								
	<b>PREMIJE OSIGURANJA</b>	<b>156.805,00</b>	<b>0,85</b>	<b>152.000,00</b>	<b>0,79</b>	<b>130.879,99</b>	<b>0,68</b>	<b>83,47</b>	<b>86,11</b>
<b>60.</b>	<b>BANKARSKE USLUGE</b>	<b>43.726,43</b>	<b>0,24</b>	<b>47.000,00</b>	<b>0,25</b>	<b>55.208,76</b>	<b>0,29</b>	<b>126,26</b>	<b>117,47</b>
61.	Članarina HGK	12.996,00	0,07	13.000,00	0,07	12.996,00	0,07	100,00	99,97
62.	Članarine udrugama i društvima	468,00	0,00	7.293,75	0,04	7.174,92	0,04	1.533,10	98,37
63.	Nadokn.za općekoris.funkciju šuma	4.945,70	0,03	8.000,00	0,04	5.038,07	0,03	101,87	62,98
64.	Dozvola za korišt.autocesta, atesta, certifikata								
65.	Članarina za kreditne i potrošačke karice	850,00	0,00	1.000,00	0,01	850,00	0,00	100,00	85,00
66.	Spomenička renta	21.096,00	0,11	20.160,00	0,11	21.018,00	0,11	99,63	104,26
	<b>ČLANAR., NADOKNADE, I SLIČNA DAVANJA</b>	<b>40.355,70</b>	<b>0,22</b>	<b>49.453,75</b>	<b>0,26</b>	<b>47.076,99</b>	<b>0,25</b>	<b>116,66</b>	<b>95,19</b>

Red.br.	OPIS	Ostvarenje 1-	%	PLAN 1-2/2015.	%	Ostvarenje	%	Indeks	Indeks
		12/2014		2		1-12/ 2015		3:1	3:2
		1		2		3			
67.	<b>POREZI NEOVISNI O POSL.REZULTATU</b>	<b>4.838,44</b>	<b>0,03</b>	<b>5.500,00</b>	<b>0,03</b>	<b>4.107,86</b>	<b>0,02</b>	<b>84,90</b>	<b>74,69</b>
68.	Trošk.obrazovanja i izobrazbe zaposlenika	36.220,52	0,20	28.000,00	0,15	27.858,25	0,15	76,91	99,49
69.	Trošk. za priruč., časop., stručnu lit. i seminari	5.101,17	0,03	10.000,00	0,05	8.253,63	0,04	161,80	82,54
70.	Tr.zdravst.nadzora i kontr.proizv., robe i usl.	1.000,00	0,01	2.000,00	0,01	500,00	0,00	50,00	25,00
71.	Trošk.sistema.kontro.liječn.pregleda zaposl.								
72.	Sudski troškovi i pristojbe	10.578,00	0,06	15.000,00	0,08	10.273,30	0,05	97,12	68,49
73.	Ostali nespomenuti nematerijalni troškovi	10.363,97	0,06	20.000,00	0,10	13.479,61	0,07	130,06	67,40
	<b>OSTALI TRŠK.POSLOV. - NEMATERIJALNI</b>	<b>63.263,66</b>	<b>0,34</b>	<b>75.000,00</b>	<b>0,39</b>	<b>60.364,79</b>	<b>0,31</b>	<b>95,42</b>	<b>80,49</b>
74.	<b>Darovanje do 2% ukupnog prihoda</b>	<b>3.205,24</b>	<b>0,02</b>	<b>13.000,00</b>	<b>0,07</b>	<b>11.433,52</b>	<b>0,06</b>	<b>356,71</b>	<b>87,95</b>
VI	<b>OSTALI TROŠK. POSLOVANJA (od 42.-74.)</b>	<b>1.344.877,81</b>	<b>7,26</b>	<b>1.417.902,03</b>	<b>7,41</b>	<b>1.387.019,39</b>	<b>7,23</b>	<b>103,13</b>	<b>97,82</b>
VII	<b>OSTALI POSLOVNI RASHODI</b>	<b>61.236,24</b>	<b>0,33</b>	<b>33.000,00</b>	<b>0,17</b>	<b>146.962,66</b>	<b>0,77</b>	<b>239,99</b>	<b>445,34</b>
VIII	<b>MATERIJALNI TROŠKOVI (I do VII)</b>	<b>17.917.110,62</b>	<b>96,78</b>	<b>18.501.016,70</b>	<b>96,67</b>	<b>18.415.548,81</b>	<b>96,03</b>	<b>102,78</b>	<b>99,54</b>
	poveć./smanjenje zaliha	531.338,93	2,87	580.000,00	3,03	707.271,91	3,69	133,11	121,94
IX	<b>POSLOVNI RASHODI</b>	<b>18.448.449,55</b>	<b>99,65</b>	<b>19.081.016,70</b>	<b>99,70</b>	<b>19.122.820,72</b>	<b>99,72</b>	<b>103,66</b>	<b>100,22</b>
75.	Negativne tečajne razlike	4.010,58	0,02	500,00	0,00	3.485,98	0,02	86,92	697,20
76.	Kamate	60.708,27	0,33	56.000,00	0,29	51.129,41	0,27	84,22	91,30
X	<b>FINANCIJSKI RASHODI</b>	<b>64.718,85</b>	<b>0,35</b>	<b>56.500,00</b>	<b>0,30</b>	<b>54.615,39</b>	<b>0,28</b>	<b>84,39</b>	<b>96,66</b>
XI	<b>IZVANREDNI - OSTALI RASHODI</b>								
XII	<b>UKUPNI RASHODI (IX + X + XI)</b>	<b>18.513.168,40</b>	<b>100,00</b>	<b>19.137.516,70</b>	<b>100,00</b>	<b>19.177.436,11</b>	<b>100,00</b>	<b>103,59</b>	<b>100,21</b>

Ukupno ostvareni rashodi u 2015. godini iznose 19.177.436,11 kn i za 3,59 % su veći od ostvarenih u istom razdoblju prethodne godine, i u okviru planiranih. U strukturi ukupno ostvarenih rashoda poslovni rashodi sudjeluju sa 99,72%, a financijski sa 0,28%.

**Poslovni rashodi** su za 3,66 % veći u 2015. godini u odnosu na prethodnu godinu, i u okvirima planiranih.

**Materijalni troškovi** u strukturi ukupnih rashoda sudjeluju sa 32,56 %, od čega troškovi sirovina i materijala sa 14,30 %, troškovi prodane robe sa 8,60 %, a ostali vanjski troškovi sa 9,67 %. Troškovi sirovina i materijala su za 3,25 % veći od ostvarenih u 2014. godini, a za 9,64 % su manji u odnosu na plan.

Troškovi osnovnog materijala (zemlja, građevinski materijal, sredstva za prihranu bilja, rezano cvijeće i zelenilo i ostali materijal za izradu vijenaca, supstrati, gnojiva i ostali materijal) su za 1,25 % manji u odnosu na 2014. godinu, i za 10,65 % su veći u odnosu na plan.

Troškovi dendromaterijala i ostalog biljnog materijala iznose 397.064,46 kn i za 3,70 % su veći u odnosu na prethodnu godinu što je nominalno više za 14.183,83 kn, a za 42,85 % manji u odnosu na plan.

Troškovi energije su u 2015. godini za 3,26 % veći u odnosu na prethodnu godinu, i za 11,82 % manji u odnosu na plan.

Troškovi goriva su za 6,42 % manji u odnosu na 2014. godinu, a za 14,79 % su manji od planiranih.

Troškovi električne energije su za 19,67 % veći u odnosu na prethodnu godinu, a za 10,54 % su manji u odnosu na plan. Najveće odstupanje u odnosu na prethodnu godinu bilježe troškovi vode koji su za 9,82 % veći u odnosu na prethodnu godinu, a za 7,84 % su manji u odnosu na plan.

**Troškovi prodane robe** (pogrebne opreme) iznose 790.364,03 kn i za 2,06% su veći od ostvarenih u 2014. godini, a za 10,24 % su manji od planiranih.

U strukturi ukupnih rashoda sudjeluju sa 4,12 %.

Troškovi prodane robe u cvjećarnici na Gradskom groblju u 2015. godini iznose 386.329,87 kn, odnose se na trošak nabave rezanog cvijeća, rezanog zelenila i ostalog potrošnog materijala potrebnog za izradu buketa, aranžmana, za 14,11 % su manji od ostvarenih u 2014. godini, odnosno nominalno 63.460,25 kn, za 10,33 % su manji od planiranih. U strukturi ukupnih rashoda sudjeluju sa 2,01 %.

Troškovi prodane robe u novom kiosku na Gradskom groblju iznose 277.916,76 kn i za 9,46 % su veći od planiranih.

Troškovi prodane robe u cvjećarnici Mirta iznose 185.596,65 kn i za 13,14 % su manji od planiranih.

**Ostali vanjski troškovi** u 2015.godini iznose 1.853.506,54 kn, za 12,80 % su manji u odnosu na 2014. godinu, a za 2,34 % veći u odnosu na plan.

**Usluge održavanja i zaštite** u 2015. godini iznose 425.006,37 kn i za 14,17 % su manji u odnosu na 2014. godinu, a za 6,07 % su veći u odnosu na plan.

Usluge tekućeg održavanja u 2015.godini iznose 212.744,66 kn, od čega troškovi održavanja voznog parka (redoviti pregledi, servisi, popravci) iznose 177.094,01 kn.

Za poslovni prostor cvjećarnice Mirta u ulici Elizabete Kotromanić ukupne površine 39 m<sup>2</sup> tvrtka Nasadi d.o.o. kao zakupnik obvezna je Gradu Zadru plaćati mjesečnu zakupninu u protuvrijednosti od 585,00 EUR-a, te troškovi s te osnove za 2015. godine iznose 52.217,05 kn. Troškovi zakupa javne površine na lokaciji Gradskog groblja (cvjećarnica - kiosk) površine 9 m<sup>2</sup> iznose 52.647,14 kn, najam vozila i košare za obrezivanje 31.272,80 kn i najam spremnika 2.447,20 kn.

**Intelektualne i osobne usluge** u 2015. godini iznose 56.060,09 kn, a odnose se na:

1. Odvjetn, bilježničke i usl.izrade prav.propisa	3.000,00
2. Usluge vještačenja, admin.us i dr. intelekt.usl	11.532,27
3. Usl. izrade elaborata, procjena i sl.	28.000,00
4. Usl. procjene opasnosti od požara	3.527,82
5. Usl.nadzornih audita ( ISO, OHSAS )	10.000,00
<b>Ukupno:</b>	<b>56.060,09</b>

**Troškovi komunalnih usluga** u 2015. godine iznose 654.319,74 kn i u strukturi ukupnih troškova sudjeluju sa 3,41 %, za 8,26 % su veći u odnosu na 2014. godinu, a za 9,97 % veći od planiranih.

**Troškovi osoblja** iznose 9.835.883,57 kn, u strukturi ukupnih rashoda sudjeluju sa 51,29 %, dok je ovo učešće u 2014. godini iznosilo 50,34 %. Troškovi bruto plaće su za 5,55 % veći od ostvarenih u istom razdoblju prethodne godine, a za 2,46 % veći od plana.

Opis	1-12/2014.	1-12/2015.	Index
neto plaća	3.844,73	3.964,49	103,11
neto s porezom	4.031,73	4.114,14	102,04
Bruto I (sa dopr. "iz" plaće)	5.039,66	5.142,79	102,05
Bruto II (sa dopr. "iz" i "na" plaće)	5.883,21	6.019,81	102,32
Broj radnika na bazi sati rada	131	135	103,05

Prosječan broj zaposlenih na bazi sati rada u 2015. godini je 135 radnika dok je u 2014. godini bio 131, što je za 3,05 % više. Bruto II plaća po radniku u 2015. godini je za 2,32 % veća u odnosu na ostvarenu bruto plaću u istom razdoblju prethodne godine.

**Trošak amortizacije** u 2015. godini iznosi 801.249,30 kn i za 7,87 % je manji u odnosu na prethodnu godinu jer je dio osnovnih sredstava u cijelosti amortiziran, i na nivou planiranih.



**Ostali troškovi poslovanja** iznose 1.387.019,39 kn i u strukturi ukupnih rashoda sudjeluju sa 7,23 %. U 2015. godini su za 3,13 % veći u odnosu na 2014. godinu, i za 2,18 % manji u odnosu na plan. Najveću zastupljenost u strukturi ostalih troškova poslovanja čine nadoknade troškova, darovi i potpore radnicima koji su za 8,96 % veći u odnosu na 2014. godinu, i na nivou planiranih. Na povećanje troškova u odnosu na prethodnu godinu najvećim dijelom utjecalo je povećanje troškova prijevoza na posao zbog povećanje broja radnika.

Troškovi premije osiguranja u 2015. godini iznose 130.879,99 kn, u strukturi ukupnih rashoda sudjeluju sa 0,68 %, za 16,53 % su manji u odnosu na 2014. godinu, i za 13,89 % manji u odnosu na plan.

**Ostali poslovni rashodi** u 2015. godini iznose 146.962,66 kn, u strukturi ukupnih rashoda sudjeluju sa 0,77 %, a najvećim dijelom odnose se na nadoknadu štete po sudskom sporu u iznosu od 106.150,84 kn i odobrene popuste za plaćanja putem potrošačkih kartica.

**Financijski rashodi** u 2015. godini iznose 54.615,39 kn, a odnose se na kamate po kreditima (financijski leasing) u iznosu od 38.657,72 kn, zateznu kamatu na zakašnjela plaćanja u iznosu od 8.378,06 kn i negativne tečajne razlike u iznosu od 3.485,98 kn.

## FINANCIJSKI REZULTAT POSLOVANJA

Red.br.	OPIS	Ostvareno 2014	Ostvareno 2015
1	2	3	4
1.	UKUPNI PRIHOD	18.577.051,06	19.233.518,76
2.	UKUPNI RASHOD	18.513.168,40	19.177.436,11
3.	Dobit prije oporezivanja	63.882,66	56.082,65
4.	Porez na dobit	22.461,68	25.098,48
	<b>DOBIT RAZDOBLJA</b>	<b>41.420,98</b>	<b>30.984,17</b>

Trgovačko društvo Nasadi d.o.o. Zadar je u 2015.godini ostvarilo dobit nakon oporezivanja u iznosu od 30.984,17 kn.



Direktor:  
Lenko Ugrinić, dipl.oec.

IZVJEŠĆE O NOVČANIM TJEKOVIMA 2015. godina

Redni broj	POZICIJA	Iznos ( kn )
	NOVČANI TIJEK	
1.	Dobit razdoblja	56.082,65
2.	Amortizacija	801.249,30
3.	<b>Novčani tijek iz rezultata ( 1+2 )</b>	<b>857.331,95</b>
4.	Smanjenje vrijednosti zaliha	707.271,90
5.	Smanjenje potraživanja od kupaca	-108.400,55
6.	Povećanje ostalih kratkoročnih potraživanja	113.440,36
7.	Povećanje obveza za predumove i jamstva	-20.270,32
8.	Smanjenje obveza prema dobavljačima	-961.823,62
9.	Povećanje obveza prema zaposlenima	107.797,70
10.	Povećanje obveza za poreze, doprinose i sl. davanja	172.950,92
11.	Povećanje ostalih kratkoročnih obveza	26.150,84
12.	Smanjenje prihoda budućeg razdoblja	-87.820,87
<b>A</b>	<b>NOVČANI TIJEK OD POSLOVNE AKTIVNOSTI ( 3+12 )</b>	<b>806.628,31</b>
13.	Povećanje materijalne imovine	-858.177,79
14.	Povećanje dugotrajne financijske imovine	
15.	Smanjenje financijske imovine	
16.	Povećanje troškova budućeg razdoblja	-1.547,94
<b>B</b>	<b>NOVČANI TIJEK OD INVESTICIJSKIH AKTIVNOSTI ( 13 +15 )</b>	<b>-859.725,73</b>
17.	Smanjenje obveza prema bankama i dr. financ. institucijama	89.355,97
18.	Rezerviranja	
<b>C</b>	<b>NOVČANI TIJEK OD FINACIJSKIH AKTIVNOSTI ( 17 + 18 )</b>	<b>89.355,97</b>
<b>A</b>	<b>NOVČANI TIJEK OD POSLOVNE AKTIVNOSTI</b>	<b>806.628,31</b>
<b>B</b>	<b>NOVČANI TIJEK OD INVESTICIJSKIH AKTIVNOSTI</b>	<b>-859.725,73</b>
<b>C</b>	<b>NOVČANI TIJEK OD FINACIJSKIH AKTIVNOSTI</b>	<b>89.355,97</b>
	<b>UKUPNO NOVČANI TIJEK OD AKTIVNOSTI ( A-B+C)</b>	<b>36.258,55</b>

Početno stanje novčanih sredstava ( 01.01.2015. )	544.916,34
Završno stanje novčanih sredstava ( 31.12.2015. )	-508.657,79
Promjena stanja novčanih sredstava	36.258,55

**BILANCA**  
stanje na dan 31.12.2015.

Obrazac  
**POD-BIL**

Obveznik: 76576861981; NASADI d.o.o.

Naziv pozicije	AOP oznaka	Rbr. bilješke	Prethodna godina (neto)	Tekuća godina (neto)
1	2	3	4	5
<b>AKTIVA</b>				
<b>A) POTRAŽIVANJA ZA UPISANI A NEUPLAĆENI KAPITAL</b>	<b>001</b>			
<b>B) DUGOTRAJNA IMOVINA (003+010+020+029+033)</b>	<b>002</b>	<b>1</b>	9.912.077	9.967.367
<b>I. NEMATERIJALNA IMOVINA (004 do 009)</b>	<b>003</b>	<b>2</b>	0	59.698
1. Izdaci za razvoj	<b>004</b>			
2. Koncesije, patenti, licencije, robne i uslužne marke, softver i ostala prava	<b>005</b>			
3. Goodwill	<b>006</b>			
4. Predumovi za nabavu nematerijalne imovine	<b>007</b>			
5. Nematerijalna imovina u pripremi	<b>008</b>			
6. Ostala nematerijalna imovina	<b>009</b>	<b>2</b>		59.698
<b>II. MATERIJALNA IMOVINA (011 do 019)</b>	<b>010</b>	<b>3</b>	9.911.577	9.907.169
1. Zemljište	<b>011</b>	<b>3</b>	7.039.831	7.039.831
2. Građevinski objekti	<b>012</b>	<b>3</b>	2.132.730	1.808.129
3. Postrojenja i oprema	<b>013</b>	<b>3</b>	91.291	83.404
4. Alati, pogonski inventar i transportna imovina	<b>014</b>	<b>3</b>	647.725	975.805
5. Biološka imovina	<b>015</b>			
6. Predumovi za materijalnu imovinu	<b>016</b>			
7. Materijalna imovina u pripremi	<b>017</b>	<b>3</b>		
8. Ostala materijalna imovina	<b>018</b>			
9. Ulaganje u nekretnine	<b>019</b>			
<b>III. DUGOTRAJNA FINACIJSKA IMOVINA (021 do 028)</b>	<b>020</b>	<b>4</b>	500	500
1. Udjeli (dionice) kod povezanih poduzetnika	<b>021</b>			
2. Dani zajmovi povezanim poduzetnicima	<b>022</b>			
3. Sudjelujući interesi (udjeli)	<b>023</b>	<b>4</b>	500	500
4. Zajmovi dani poduzetnicima u kojima postoje sudjelujući interesi	<b>024</b>			
5. Ulaganja u vrijednosne papire	<b>025</b>			
6. Dani zajmovi, depoziti i slično	<b>026</b>			
7. Ostala dugotrajna financijska imovina	<b>027</b>			
8. Ulaganja koja se obračunavaju metodom udjela	<b>028</b>			
<b>IV. POTRAŽIVANJA (030 do 032)</b>	<b>029</b>		0	0
1. Potraživanja od povezanih poduzetnika	<b>030</b>			
2. Potraživanja po osnovi prodaje na kredit	<b>031</b>			
3. Ostala potraživanja	<b>032</b>			
<b>V. ODGOĐENA POREZNA IMOVINA</b>	<b>033</b>			
<b>C) KRATKOTRAJNA IMOVINA (035+043+050+058)</b>	<b>034</b>	<b>7</b>	5.576.285	4.902.076
<b>I. ZALIHE (036 do 042)</b>	<b>035</b>	<b>8</b>	2.626.658	1.969.570
1. Sirovine i materijal	<b>036</b>	<b>8</b>	49.104	31.094
2. Proizvodnja u tijeku	<b>037</b>	<b>8</b>	74.611	81.052
3. Gotovi proizvodi	<b>038</b>	<b>8</b>	2.331.041	1.617.328
4. Trgovačka roba	<b>039</b>	<b>8</b>	171.902	240.096
5. Predumovi za zalihe	<b>040</b>			
6. Dugotrajna imovina namijenjena prodaji	<b>041</b>			
7. Biološka imovina	<b>042</b>			
<b>II. POTRAŽIVANJA (044 do 049)</b>	<b>043</b>	<b>9</b>	2.404.711	2.423.848
1. Potraživanja od povezanih poduzetnika	<b>044</b>			
2. Potraživanja od kupaca	<b>045</b>	<b>9</b>	2.067.324	1.958.923
3. Potraživanja od sudjelujućih poduzetnika	<b>046</b>			
4. Potraživanja od zaposlenika i članova poduzetnika	<b>047</b>	<b>9</b>	268.695	376.980
5. Potraživanja od države i drugih institucija	<b>048</b>	<b>9</b>	68.692	87.945
6. Ostala potraživanja	<b>049</b>			
<b>III. KRATKOTRAJNA FINACIJSKA IMOVINA (051 do 057)</b>	<b>050</b>		0	0
1. Udjeli (dionice) kod povezanih poduzetnika	<b>051</b>			

**BILANCA**  
stanje na dan 31.12.2015.

Obrazac  
**POD-BIL**

Obveznik: 76576861981; NASADI d.o.o.

Naziv pozicije	AOP oznaka	Rbr. bilješke	Prethodna godina (neto)	Tekuća godina (neto)
1	2	3	4	5
2. Dani zajmovi povezanim poduzetnicima	052			
3. Sudjelujući interesi (udjeli)	053			
4. Zajmovi dani poduzetnicima u kojima postoje sudjelujući interesi	054			
5. Ulaganja u vrijednosne papire	055			
6. Dani zajmovi, depoziti i slično	056			
7. Ostala financijska imovina	057			
<b>IV. NOVAC U BANCIMA I BLAGAJNAMA</b>	<b>058</b>	<b>10</b>	544.916	508.658
<b>D) PLAĆENI TROŠKOVI BUDUĆEG RAZDOBLJA I OBRAČUNATI PRIHODI</b>	<b>059</b>	<b>11</b>	9.607	11.155
<b>E) UKUPNO AKTIVA (001+002+034+059)</b>	<b>060</b>		15.497.969	14.880.598
<b>F) IZVANBILANČNI ZAPISI</b>	<b>061</b>	<b>12</b>	25.628	19.199
<b>PASIVA</b>				
<b>A) KAPITAL I REZERVE (063+064+065+071+072+075+078)</b>	<b>062</b>	<b>13</b>	9.805.954	9.836.938
<b>I. TEMELJNI (UPISANI) KAPITAL</b>	<b>063</b>	<b>14</b>	8.799.300	8.799.300
<b>II. KAPITALNE REZERVE</b>	<b>064</b>			
<b>III. REZERVE IZ DOBITI (066+067-068+069+070)</b>	<b>065</b>	<b>13</b>	965.233	1.006.654
1. Zakonske rezerve	066			
2. Rezerve za vlastite dionice	067			
3. Vlastite dionice i udjeli (odbitna stavka)	068			
4. Statutarne rezerve	069	13	663.554	704.975
5. Ostale rezerve	070	13	301.679	301.679
<b>IV. REVALORIZACIJSKE REZERVE</b>	<b>071</b>			
<b>V. ZADRŽANA DOBIT ILI PRENESENI GUBITAK (073-074)</b>	<b>072</b>		0	0
1. Zadržana dobit	073			
2. Preneseni gubitak	074			
<b>VI. DOBIT ILI GUBITAK POSLOVNE GODINE (076-077)</b>	<b>075</b>	<b>34</b>	41.421	30.984
1. Dobit poslovne godine	076	34	41.421	30.984
2. Gubitak poslovne godine	077			
<b>VII. MANJINSKI INTERES</b>	<b>078</b>			
<b>B) REZERVIRANJA (080 do 082)</b>	<b>079</b>	<b>15</b>	80.000	0
1. Rezerviranja za mirovine, otpremnine i slične obveze	080			
2. Rezerviranja za porezne obveze	081			
3. Druga rezerviranja	082	15	80.000	
<b>C) DUGOROČNE OBVEZE (084 do 092)</b>	<b>083</b>	<b>16</b>	432.085	608.786
1. Obveze prema povezanim poduzetnicima	084			
2. Obveze za zajmove, depozite i slično	085			
3. Obveze prema bankama i drugim financijskim institucijama	086	16	432.085	608.786
4. Obveze za predujmove	087			
5. Obveze prema dobavljačima	088			
6. Obveze po vrijednosnim papirima	089			
7. Obveze prema poduzetnicima u kojima postoje sudjelujući interesi	090			
8. Ostale dugoročne obveze	091			
9. Odgođena porezna obveza	092			
<b>D) KRATKOROČNE OBVEZE (094 do 105)</b>	<b>093</b>	<b>16</b>	3.693.513	3.036.073
1. Obveze prema povezanim poduzetnicima	094			
2. Obveze za zajmove, depozite i slično	095	16	115.316	169.552
3. Obveze prema bankama i drugim financijskim institucijama	096	16	357.017	271.372
4. Obveze za predujmove	097	16	80.078	5.572
5. Obveze prema dobavljačima	098	16	2.089.773	1.127.949
6. Obveze po vrijednosnim papirima	099			
7. Obveze prema poduzetnicima u kojima postoje sudjelujući interesi	100			
8. Obveze prema zaposlenicima	101	16	554.069	661.867
9. Obveze za poreze, doprinose i slična davanja	102	16	493.860	691.910

**BILANCA**  
stanje na dan 31.12.2015.

Obrazac  
**POD-BIL**

Obveznik: 76576861981; NASADI d.o.o.

Naziv pozicije	AOP oznaka	Rbr. bilješko	Prethodna godina (neto)	Tekuća godina (neto)
1	2	3	4	5
10. Obveze s osnove udjela u rezultatu	103			
11. Obveze po osnovi dugotrajne imovine namijenjene prodaji	104			
12. Ostale kratkoročne obveze	105	16	3.400	107.851
<b>E) ODGOĐENO PLAĆANJE TROŠKOVA I PRIHOD BUDUĆEGA RAZDOBLJA</b>	<b>106</b>	<b>17</b>	1.486.417	1.398.801
<b>F) UKUPNO – PASIVA (062+079+083+093+106)</b>	<b>107</b>		15.497.969	14.880.598
<b>G) IZVANBILANČNI ZAPISI</b>	<b>108</b>	<b>18</b>	25.628	19.199

**DODATAK BILANCI (popunjava poduzetnik koji sastavlja konsolidirani godišnji financijski izvještaj)**

<b>A) KAPITAL I REZERVE</b>				
1. Pripisano imateljima kapitala matice	109			
2. Pripisano manjinskom interesu	110			

**RAČUN DOBITI I GUBITKA**  
za razdoblje 01.01.2015. do 31.12.2015.

Obrazac  
**POD-RDG**

Obveznik: 76576861981; NASADI d.o.o.

Naziv pozicije	AOP oznaka	Rbr. bilješke	Prethodna godina	Tekuća godina
1	2	3	4	5
<b>I. POSLOVNI PRIHODI (112+113)</b>	<b>111</b>	<b>20</b>	17.582.060	18.454.948
1. Prihodi od prodaje	112	20	16.360.496	17.815.319
2. Ostali poslovni prihodi	113	20	1.221.564	639.629
<b>II. POSLOVNI RASHODI (115+116+120+124+125+126+129+130)</b>	<b>114</b>	<b>24</b>	18.448.449	19.122.821
1. Promjene vrijednosti zaliha proizvodnje u tijeku i gotovih proizvoda	115	25	531.339	707.272
2. Materijalni troškovi (117 do 119)	116	26	6.322.218	6.244.434
a) Troškovi sirovina i materijala	117	26	1.955.134	2.018.586
b) Troškovi prodane robe	118	26	1.541.215	1.649.264
c) Ostali vanjski troškovi	119	26	2.825.869	2.576.584
3. Troškovi osoblja (121 do 123)	120	27	9.319.054	9.835.884
a) Neto plaće i nadnice	121	27	6.072.946	6.447.102
b) Troškovi poreza i doprinosa iz plaća	122	27	1.908.910	1.946.094
c) Doprinosi na plaće	123	27	1.337.198	1.442.688
4. Amortizacija	124	28	869.724	801.249
5. Ostali troškovi	125	29	1.354.818	1.387.019
6. Vrijednosno usklađivanje (127+128)	126	30	0	0
a) dugotrajne imovine (osim financijske imovine)	127			
b) kratkotrajne imovine (osim financijske imovine)	128			
7. Rezerviranja	129			
8. Ostali poslovni rashodi	130	31	51.296	146.963
<b>III. FINANIJSKI PRIHODI (132 do 136)</b>	<b>131</b>	<b>21</b>	44.991	18.571
1. Kamate, tečajne razlike, dividende i slični prihodi iz odnosa s povezanim poduzetnicima	132			
2. Kamate, tečajne razlike, dividende, slični prihodi iz odnosa s nepovezanim poduzetnicima i drugim osobama	133	21	44.991	18.571
3. Dio prihoda od pridruženih poduzetnika i sudjelujućih interesa	134			
4. Nerealizirani dobiti (prihodi) od financijske imovine	135			
5. Ostali financijski prihodi	136			
<b>IV. FINANIJSKI RASHODI (138 do 141)</b>	<b>137</b>	<b>32</b>	64.719	54.615
1. Kamate, tečajne razlike i drugi rashodi s povezanim poduzetnicima	138			
2. Kamate, tečajne razlike i drugi rashodi iz odnosa s nepovezanim poduzetnicima i drugim osobama	139	32	64.719	54.615
3. Nerealizirani gubici (rashodi) od financijske imovine	140			
4. Ostali financijski rashodi	141			
<b>V. UDIO U DOBITI OD PRIDRUŽENIH PODUZETNIKA</b>	<b>142</b>			
<b>VI. UDIO U GUBITKU OD PRIDRUŽENIH PODUZETNIKA</b>	<b>143</b>			
<b>VII. IZVANREDNI - OSTALI PRIHODI</b>	<b>144</b>	<b>22</b>	950.000	760.000
<b>VIII. IZVANREDNI - OSTALI RASHODI</b>	<b>145</b>			
<b>IX. UKUPNI PRIHODI (111+131+142 + 144)</b>	<b>146</b>	<b>19</b>	18.577.051	19.233.519
<b>X. UKUPNI RASHODI (114+137+143 + 145)</b>	<b>147</b>	<b>23</b>	18.513.168	19.177.436
<b>XI. DOBIT ILI GUBITAK PRIJE OPOREZIVANJA (146-147)</b>	<b>148</b>	<b>33</b>	63.883	56.083
1. Dobit prije oporezivanja (146-147)	149	33	63.883	56.083
2. Gubitak prije oporezivanja (147-146)	150		0	0
<b>XII. POREZ NA DOBIT</b>	<b>151</b>	<b>34</b>	22.462	25.099
<b>XIII. DOBIT ILI GUBITAK RAZDOBLJA (148-151)</b>	<b>152</b>	<b>34</b>	41.421	30.984
1. Dobit razdoblja (149-151)	153	34	41.421	30.984
2. Gubitak razdoblja (151-148)	154		0	0
<b>DODATAK RDG-u (popunjava poduzetnik koji sastavlja konsolidirani godišnji financijski izvještaj)</b>				
<b>XIV. DOBIT ILI GUBITAK RAZDOBLJA</b>				
1. Pripisana imateljima kapitala matice	155			
2. Pripisana manjinskom interesu	156			

**IZVJEŠTAJ O OSTALOJ SVEOBUHVAATNOJ DOBITI (popunjava poduzetnik obveznik primjene MSFI-a)**

<b>I. DOBIT ILI GUBITAK RAZDOBLJA (= 152)</b>	<b>157</b>			
<b>II. OSTALA SVEOBUHVAATNA DOBIT/GUBITAK PRIJE POREZA (159 do 165)</b>	<b>158</b>		0	0
1. Tečajne razlike iz preračuna inozemnog poslovanja	159			
2. Promjene revalorizacijskih rezervi dugotrajne materijalne i nematerijalne imovine	160			
3. Dobit ili gubitak s osnove ponovnog vrednovanja financijske imovine raspoložive za prodaju	161			
4. Dobit ili gubitak s osnove učinkovite zaštite novčanog toka	162			
5. Dobit ili gubitak s osnove učinkovite zaštite neto ulaganja u inozemstvu	163			
6. Udio u ostaloj sveobuhvatnoj dobiti/gubitku pridruženih poduzetnika	164			
7. Aktuarski dobiti/gubici po planovima definiranih primanja	165			
<b>III. POREZ NA OSTALU SVEOBUHVAATNU DOBIT RAZDOBLJA</b>	<b>166</b>			
<b>IV. NETO OSTALA SVEOBUHVAATNA DOBIT ILI GUBITAK RAZDOBLJA (158-166)</b>	<b>167</b>		0	0
<b>V. SVEOBUHVAATNA DOBIT ILI GUBITAK RAZDOBLJA (157+167)</b>	<b>168</b>		0	0
<b>DODATAK Izvještaju o ostaloj sveobuhvatnoj dobiti (popunjava poduzetnik koji sastavlja konsolidirani godišnji financijski izvještaj)</b>				
<b>VI. SVEOBUHVAATNA DOBIT ILI GUBITAK RAZDOBLJA</b>				
1. Pripisana imateljima kapitala matice	169			
2. Pripisana manjinskom interesu	170			



**NASADI d.o.o.**  
**Perivoj Vladimira Nazora 1**  
**23000 Zadar**  
**MB: 03144887**  
**OIB: 76576861981**  
**Broj: 278-1/16**

**BILJEŠKE UZ FINANCIJSKE IZVJEŠTAJE**  
**DRUŠTVA ZA 2015.godinu**

**Zadar, ožujak 2016.**

Nasadi d.o.o. Zadar je društvo s ograničenom odgovornošću. Društvo je pod nazivom Nasadi, usluge održavanja javnih površina, groblja i krematorija te obavljanje pogrebnih poslova upisano u sudski registar Trgovačkog suda u Splitu u veljači 1996. godine, te se vodi pod brojem MBS 060005060. Sjedište Društva nalazi se u ulici Perivoj Vladimira Nazora 1, Zadar, matični broj je 03144887, OIB 76576861981.

Osnovne djelatnosti Društva prema upisu u sudski registar su:

- uzgoj povrća, cvijeća, ukrasnog bilja i rasada
- rezanje, oblikovanje i obrada kamena
- završni građevinski radovi
- trgovina na veliko cvijećem i sadnicama
- trgovina na malo cvijećem
- ost. trgovina na malo u spec. prodavaonicama
- održavanje javnih površina
- održavanje groblja i krematorija i obavljanje pogrebnih poslova
- krajobrazno projektiranje (planiranje i projektiranje vrtova, parkova, sportskih terena i drugih zelenih površina)

Osnivač tvrtke je Grad Zadar koji je vlasnik 100 %-tnog udjela. Temeljni (upisani) kapital Društva na dan 31.12.2014.godine iznosi 8.799.300,00 kn.

Društvo zastupa pojedinačno i samostalno direktor Društva Lenko Ugrinić.

Na dan 31. prosinca 2015. godine Društvo je zapošljavalo 137 radnika, dok je na dan 31. prosinca 2014. godine Društvo imalo 131 zaposlenih.

Financijski izvještaji sastavljeni su sukladno odredbama Hrvatskih standarda financijskog izvještavanja (HSFI), koje je objavio Odbor za standarde financijskog izvještavanja objavljenim u „Narodnim novinama“ br. 30/2008. i 12/2009, propisanim kao okvirom financijskog izvještavanja na temelju odredbi Zakona o računovodstvu („Narodne novine“ br. 109/07., 54/13. I 121/14.)).

Financijski izvještaji izrađeni su primjenom načela povijesnog troška i prezentirani su u hrvatskim kunama. Na dan 31. prosinca srednji tečaj kune u odnosu na EUR bio je:

31. prosinca 2014.godine	1 EUR = 7,661471 HRK
31. prosinca 2015.godine	1 EUR = 7,635047 HRK

Financijski izvještaji pripremljeni su na principu da Društvo vremenski neograničeno posluje i da će poslovati u doglednoj budućnosti.

## **Sažetak primjenjivanih računovodstvenih politika**

### **RAČUN DOBITI I GUBITKA**

Sadržaj računa dobiti i gubitka napravljen je po metodi prirodnih vrsta troškova.

#### **a) Prihodi**

Računovodstveni postupci za priznavanje prihoda temelje se na odredbama Hrvatskog standarda financijskog izvještavanja 15 – Prihodi. Prihodi se evidentiraju po fakturnoj vrijednosti, umanjenoj za iskazane trgovačke popuste i rabate, koji su odobreni prilikom prodaje/pružanja usluge. Prihodi se priznaju kada je vjerojatno da će buduće ekonomske koristi ulaziti u društvo i kada se koristi mogu pouzdano izmjeriti. U slučaju da je prihod priznat, a nastane nesigurnost naplate, društvo će nenaplativi iznos ili iznos za koji je prestala vjerojatnost naplate, priznati kao rashod.

Prihodi proistječu iz redovne aktivnosti društva kao što su:

- prihodi od prodaje proizvoda i robe,
- prihodi od pružanja usluga,
- prihodi od kamata

Prihodi prema HSFI – 15 iskazuju se kao:

1. Poslovni prihodi (prihodi iz poslovne aktivnosti)
2. Financijski prihodi
3. Izvanredni – ostali prihodi

Hrvatskim standardom financijskog izvješćivanja 14 – državne potpore treba priznati kao prihod tijekom razdoblja i sustavno povezati s troškovima koje trebaju nadoknaditi. Potpore koje se odnose na materijalnu imovinu koja se amortizira priznaje se kao prihod u razdobljima i u omjerima u kojima se tereti amortizacija tih sredstava. Državna potpora koja se prima kao nadoknada za već nastale rashode ili gubitke ili u svrhu pružanja izravne financijske podrške bez daljnjih povezanih troškova, priznaje se kao prihod razdoblja u kojem se prima.

U okviru ostalih (izvanrednih) prihoda iskazuju se iznosi prihoda koji su povezani sa prihodima od redovnih aktivnosti no ne proizlaze iz prodaje proizvoda, robe odnosno usluga.

## **b) Rashodi**

Rashodi (HSFI 16) predstavljaju smanjenje ekonomskih koristi tijekom obračunskog razdoblja u obliku odljeva ili smanjenja sredstava ili stvaranja obveza što za posljedicu ima smanjenje kapitala, ali ne ono u svezi s raspodjelom sudionicima u kapitalu. Rashodi se priznaju u izravnom sučeljavanju s povezanim prihodima, koji proistječu iz istih transakcija i drugih događaja.

Rashodi prema HSFI – 16 iskazuju se kao:

1. Poslovni rashodi
2. Financijski rashodi
3. Izvanredni – ostali rashodi

U financijske rashode evidentiraju se kamate i negativne tečajne razlike.

Izvanredni – ostali rashodi su rashodi koji su povezani sa redovnim aktivnostima, ali se odvajaju jer nisu izravno u vezi sa rashodima nastalim prodajom proizvoda, robe odnosno obavljanjem usluga.

## **BILANCA**

### **c) Dugotrajna materijalna imovina**

Dugotrajna materijalna imovina prema HSFI 6 iskazuje se po trošku nabave umanjenom za akumuliranu amortizaciju i trajna umanjenja vrijednosti. Prilikom nabave sredstva dugotrajne materijalne imovine evidentiraju se u visini troškova nabave umanjena za diskonte i rabate, a uvećaju se za zavisne troškove koji su nastali radi stavljanja sredstva u upotrebu.

Popravci i održavanja nekretnina, postrojenja i opreme priznaju se kao rashodi razdoblja u kojem su nastali.

Stavke imovine povlače se iz upotrebe i rashoduju kada se od njih ne očekuju buduće ekonomske koristi. Kod evidencije rashodovanja dugotrajne materijalne imovine svi rashodi koji proizlaze iz rashodovanja terete prihode tekućeg obračunskog razdoblja.

Za sredstva dugotrajne materijalne imovine obračunava se amortizacija u procijenjenom vijeku trajanja linearnom metodom. Društvo primjenjuje porezno dopuštene stope amortizacije koje propisuje Zakon o porezu na dobit čl.12. st. 5.

Procijenjeni vijek uporabe materijalne imovine i stope amortizacije je kako slijedi:

Opis	Amortizacijski vijek	Stopa amortizacije
Građevinski objekti (zgrade)	20 god.	5,00 %
Postrojenja i oprema	4 god.	25,00 %
Alati, pogonski inventar i transportna imovina	4 god.	25,00 %
Osobni automobili	5 god.	20,00 %
Računalna oprema	2 god.	50,00 %

Zemljište i investicije u tijeku se ne amortiziraju.

## KRATKOTRAJNA IMOVINA

### d) Zalihe

Zalihe sirovina, materijala, rezervnih dijelova, sitnog inventara, ambalaže i auto guma iskazuju se u poslovnim knjigama kao:

- pribavljanje po stvarnim troškovima nabave,
- utrošak primjenom metode ponderiranih prosječnih cijena.

Zalihe se iskazuju po troškovima nabave, koji obuhvaćaju kupovnu cijenu, uvozne carine, nepovratne poreze, troškove prijevoza i druge troškove koji se mogu izravno pripisati nabavci. Vrijednost trgovačkog i količinskih popusta umanjuje vrijednosti troškova nabave.

Obračun proizvodnje utvrđuje se u skladu s odredbama Hrvatskog standarda financijskog izvještavanja 10 – Zalihe. Zalihe gotovih proizvoda iskazuju se po cijeni proizvodnje koju čine materijal izrade, plaće radnika na izradi (u proizvodnji) i opći troškovi proizvodnje. Proizvodnja u tijeku evidentira se prema stvarnim troškovima.

Troškovi proizvodnje – tzv. uskladištivi troškovi priznaju se u rashode poreznog razdoblja tek kada su zalihe prodane. Razduženje zaliha gotovih proizvoda utvrđuje se primjenom metode prosječnog ponderiranog troška.

Zalihe trgovačke robe bilježe se po trošku nabave, a obračun utroška po metodi prosječne ponderirane cijene. Bruto vrijednost zaliha umanjuje se za uračunanu razliku u cijeni i uračunani PDV.

Zalihe sitnog inventara jednokratno se otpisuju prilikom stavljanja u upotrebu.

#### **e) Potraživanja**

Potraživanje od kupaca, zaposlenika i članova društva, države i drugih institucija i ostala potraživanja iskazuju se u poslovnim knjigama na temelju uredne isprave o nastanku poslovnog događaja i podataka o njihovoj vrijednosti sukladno sklopljenom ugovoru, odnosno odluci o isplati. Vrijednosno usklađenje potraživanja provodi se kad se za pojedino potraživanje ocijeni da je naplata neizvjesna ili okolnosti upućuju da je mogućnost naplate dvojbena, a primitak prihoda neizvjestan.

Vrijednosno usklađenje provodi se kada postoji objektivan dokaz o umanjenju.

Prema HSFI 11, objektivan dokaz da je vrijednost potraživanja umanjena uključuje:

- a) značajne financijske poteškoće dužnika,
- b) nepoštivanje ugovora, poput nepodmirenja obveza ili zakašnjenja plaćanja ili
- c) zbog nastanka mogućnosti da će dužnik pokrenuti stečajni postupak ili postupak druge financijske reorganizacije.

Ako je za potraživanje od kupaca nastupila zastara, ili je nedvojbeno da se potraživanje neće naplatiti (kupac je u likvidaciji ili više ne postoji) provest će se otpis ovog potraživanja ali kao porezno nepriznati rashod, pod pretpostavkom da u prethodnim godinama nije bilo provedeno vrijednosno usklađenje ovog potraživanja kao porezno priznati trošak.

#### **f) Plaćeni troškovi budućeg razdoblja i obračunati prihodi**

Unaprijed plaćeni troškovi koji se odnose na buduće obračunsko razdoblje iskazuju se kao aktivna vremenska razgraničenja, a obračunavaju se u troškove razdoblja na koje se odnose. Razgraničenje troškova nastaje kad se obračunsko razdoblje njihova obračunavanja ili plaćanja ne poklapa s obračunskim razdobljem na koje se oni odnose. Aktivnim razgraničenjem troškova postiže se objektivno alociranje troškova na obračunska razdoblja na koja se i odnose sukladno načelu nastanka događaja.

### **g) Novac u banci i blagajni**

Novac i novčani ekvivalenti obuhvaćaju gotovinu u blagajni, čekove, novac na računima u bankama i deviznom računu u banci. Stanje novca na računima kod banaka i u blagajni iskazuje se u nominalnoj vrijednosti izraženoj u hrvatskoj valutnoj jedinici. Devizna sredstva na računima i u blagajni preračunavaju se na srednji tečaj Hrvatske narodne banke na dan bilance.

### **h) Kapital**

Upisani kapital iskazuje se u svoti koja je upisana u sudski registar prilikom osnivanja, odnosno promjene upisa vrijednosti kapitala u trgovačkom registru.

### **i) Rezerviranja**

Sukladno Hrvatskom standardu financijskog izvještavanja 13 – Obveze rezerviranja, rezerviranja se priznaju:

- a) kada društvo ima sadašnju obvezu (pravna ili izvedena) kao rezultat prošlog događanja,
- b) kada je vjerojatno da će podmirivanje obveze zahtijevati odljev resursa i
- c) kada se iznos obveze može pouzdano procijeniti.

Rezerviranja po toj osnovi ukidaju se u poreznom razdoblju u kojem je donesena pravomoćna presuda.

### **j) Obveze**

Obveza je sadašnja obveza društva, proizašla iz prošlih događanja i za čije se podmirenje očekuje odljev resursa.

Obveze se klasificiraju kao kratkoročne i dugoročne.

Kratkoročna obveza je sadašnja obveza koja ispunjava bilo koji od sljedeća četiri kriterija:

- očekuje se da će se podmiriti u redovnom tijeku poslovnog ciklusa,
- dospijeva za podmirenje u roku unutar dvanaest mjeseci poslije datuma bilance,
- primarno se drži radi trgovanja,
- društvo nema bezuvjetno pravo odgađati podmirenje obveze za najmanje dvanaest mjeseci poslije datuma bilance.

Obveze koje ne udovoljavaju bilo kojem od ovih kriterija klasificiraju se kao dugoročne obveze.

### **k) Odgođeno plaćanje troškova i prihod budućeg razdoblja**

Odgođeno plaćanje troškova priznaje se kao obveza kada se odnosi na troškove nastale u tekućem razdoblju, a za koje nisu ispunjeni uvjeti za priznavanje kao obveza (npr. troškovi za koje do kraja razdoblja nije primljen račun).

Prihod budućeg razdoblja priznaje se kada nisu zadovoljeni uvjeti za njihovo priznavanje u računu dobiti i gubitka tekućeg razdoblja.

Društvo utvrđuje da u svojem poslovanju ima naplate prihoda koji će se obračunavati u prihod budućih razdoblja, odnosno postoje izdane fakture – obračuni kamata za koje postoji neizvjesnost naplate.

Vremenskim razgraničenjem mogu se smatrati i državne potpore. Državne potpore povezane s imovinom, prema HSFI 14 – Vremenska razgraničenja iskazuju se u bilanci kao odgođeni prihod ili odbitne stavke pri izračunavanju vrijednosti imovine.

## **BILJEŠKE UZ POJEDINE POZICIJE BILANCE**

### **AKTIVA**

#### **Bilješka br.1.**

#### **Dugotrajna imovina (pozicija bilance B.)**

Dugotrajna imovina sastoji se od:

- nematerijalne imovine
- materijalne imovine
- dugotrajne financijske imovine
- potraživanja
- odgođena porezna imovina

Opći kriterij za razgraničenje imovine na dugotrajnu i kratkotrajnu je korisni vijek trajanja:

do godine dana	= kratkotrajna imovina
više od godine dana	= dugotrajna imovina



Prema HSFI 6 –Dugotrajna imovina amortizira se ona imovina za koju se očekuje da će se koristiti duže od jednog obračunskog razdoblja tj. duže od jedne godine.

#### DUGOTRAJNA IMOVINA

Red. br.	Pozicija	31.12.2014.	%	31.12.2015.	%	Index 4:2
0	1	2	3	4	5	6
<b>I</b>	<b>NEMATERIJALNA IMOVINA</b>	-	-	<b>59.697,70</b>	<b>0,60</b>	-
<b>II</b>	<b>MATERIJALNA IMOVINA</b>	<b>9.911.577,03</b>	<b>99,99</b>	-	<b>99,40</b>	<b>99,96</b>
1.	Zemljište	7.039.830,99	71,03	7.039.830,99	70,63	100,00
2.	Građevinski objekti	2.132.730,32	21,52	1.808.129,19	18,14	84,78
2.	Postrojenja i oprema	91.291,44	0,92	83.403,99	0,84	91,36
4.	Alati, pogonski inventar i transportna imovina	647.724,28	6,53	975.805,08	9,79	150,65
5.	Predujmovi za materijalnu imovinu	-	-	-	-	-
6.	Materijalna imovina u pripremi	-	-	-	-	-
<b>III</b>	<b>DUGOTRAJNA FINANCIJSKA IMOVINA</b>	<b>500,00</b>	<b>0,01</b>	<b>500,00</b>	<b>0,01</b>	<b>100,00</b>
<b>IV</b>	<b>POTRAŽIVANJA</b>	-	-	-	-	-
<b>V</b>	<b>ODGOĐENA POREZNA IMOVINA</b>	-	-	-	-	-
	<b>DUGOTRAJNA IMOVINA</b>	<b>9.912.077,03</b>	<b>100,00</b>	<b>9.967.366,96</b>	<b>100,00</b>	<b>100,56</b>

Dugotrajna imovina povećana je za 55.289,93 kn u 2015. godini u odnosu na prethodnu godinu, odnosno za 0,56 %.

Obračun amortizacije za pojedine skupine sredstava materijalne imovine provodi se po godišnjim stopama kako je prikazano u sažetku primjenjivanih računovodstvenih politika točka c) Dugotrajna materijalna imovina.

**Bilješka br.2.****Nematerijalna imovina (pozicija bilance B.I.)**

Opis	Nabavna vrijednost 01.01.2015.	Povećanje	Smanjenje rashod, prodaja, prijenos	Nabavna vrijednost 31.12.2015.	Ispravak vrijednosti	Neto knjig.vrijed. 31.12.2015.
Računalni softver GIS (Axiom)	-	69.889,08	-	69.889,98	10.192,28	59.697,70
Ukupno	-	69.889,08	-	69.889,98	10.192,28	59.697,70

**Bilješka br.3.****Materijalna imovina (pozicija bilance B.II)**

Materijalna imovina i dugotrajna financijska imovina:

Opis	Nabavna vrijednost 01.01.2015.	Povećanje	Smanjenje rashod, prodaja, prijenos	Nabavna vrijednost 31.12.2015.	Ispravak vrijednosti	Neto knjig.vrijed. 31.12.2015.
Zemljište	7.039.830,99	-	-	7.039.830,99	-	7.039.830,99
Građevinski objekti	7.806.484,72	-	-	7.806.484,72	5.998.355,53	1.808.129,19
Postrojenja i oprema	947.068,78	76.614,49	5.456,22	1.018.227,05	934.823,06	83.403,99
Alati, pog. inventar	2.269.763,08	113.084,23	17.797,75	2.365.049,56	2.146.230,50	218.819,06
Transportna sredstva	7.643.071,77	598.589,09	1.042.956,64	7.198.704,22	6.441.718,19	756.986,03
Mat.imov.u pripr.	-	-	-	-	-	-
Sudjelujući interesi	500,00	-	-	500,00	-	500,00
UKUPNO:	25.706.719,34	788.287,81	1.066.210,61	25.428.796,54	15.521.127,28	9.907.669,26

Nabavna vrijednost dugotrajne imovine na dan 31.12.2015.godine iznosi 25.428.796,54 kn, umanjena je za akumuliranu amortizaciju u iznosu od 15.521.127,28 kn, te sadašnja vrijednost iznosi 9.907.669,26 kn.

Građevinski objekti i oprema otpisani su sa 61,04 %. Zemljište ima neograničen vijek trajanja i ne amortizira se.

**Bilješka br. 4.**

**Dugotrajna financijska imovina** (pozicija bilance B.III.)

Trgovačko društvo „Nasadi“ d.o.o. je potraživanje od Košarkaškog kluba Zadar u iznosu od 504,10 kn izjavom od 09. siječnja 2012. godine dalo suglasnost da se navedeno potraživanje pretvori u ulog (dionice) u K.K. Zadar, športsko dioničko društvo sukladno odredbama članka 44. st. 3. točka 5. Zakona o športu. Zamjenom potraživanja vjerovnik „Nasadi“ d.o.o. stekao je dvije (2) dionice K.K. Zadar s.d.d. nominalnog iznosa 250,00 kn, što iznosi 500,00 kn.

**Bilješka br. 5.**

**Potraživanja** (pozicija bilance B.IV.)

Ova pozicija bilance je prazna.

**Bilješka br.6.**

**Odgođena porezna imovina** (pozicija bilance B.V.)

Ova pozicija bilance je prazna.

**Bilješka br.7.****Kratkotrajna imovina (pozicija bilance C.)**

U ukupnoj aktivi Društva zastupljenost kratkotrajne imovine u 2015. godini iznosi 32,94 %, a u 2014. godini 36,04 %.

<b>Red. br.</b>	<b>Pozicija</b>	<b>31.12.2014.</b>	<b>%</b>	<b>31.12.2015.</b>	<b>%</b>	<b>Index 4:2</b>
0	1	2	3	4	5	6
<b>I</b>	<b>ZALIHE</b>	<b>2.626.658,20</b>	<b>47,10</b>	<b>1.969.569,70</b>	<b>40,18</b>	<b>74,98</b>
1.	Sirovine i materijal	49.104,07	0,88	31.093,82	0,63	63,32
2.	Proizvodnja u tijeku	74.610,90	1,34	81.051,80	1,65	108,63
3.	Gotovi proizvodi	2.331.041,38	41,80	1.617.328,57	32,99	69,38
4.	Trgovačka roba	171.901,85	3,08	240.095,51	4,90	139,67
<b>II</b>	<b>POTRAŽIVANJA</b>	<b>2.404.710,24</b>	<b>43,12</b>	<b>2.423.848,25</b>	<b>49,45</b>	<b>100,80</b>
1.	Potraživanja od kupaca	2.067.323,48	37,07	1.958.922,93	39,96	94,76
2.	Potraživanja od zaposlenika i članova poduzetnika	268.694,67	4,82	376.980,05	7,69	140,30
3.	Potraživanja od države i drugih institucija	68.692,09	1,23	87.945,27	1,79	128,03
4.	Ostala potraživanja					
<b>III</b>	<b>KRATKOTRAJNA FINACIJSKA IMOVINA</b>	<b>-</b>	<b>-</b>	<b>-</b>	<b>-</b>	<b>-</b>
<b>IV</b>	<b>NOVAC U BANCI I BLAGAJNI</b>	<b>544.916,34</b>	<b>9,78</b>	<b>508.657,79</b>	<b>10,38</b>	<b>93,35</b>
	<b>KRATKOTRAJNA IMOVINA</b>	<b>5.576.284,78</b>	<b>100,00</b>	<b>4.902.075,74</b>	<b>100,00</b>	<b>87,91</b>

Kratkotrajna imovina smanjena je za 674.209,04 kn odnosno 12,09%. Najveću zastupljenost u strukturi kratkotrajne imovine čine zalihe, a one su za 25,02% manje u odnosu na prethodnu godinu. Novac u banci i blagajni smanjen je za 36.258,55 kn odnosno za 6,65%. Potraživanja su povećana za 0,80% u odnosu na prethodnu godinu.

**Bilješka br. 8.****Zalihe (pozicija bilance C.I.) (HSFI - 10)**

Zalihe proizvodnje u tijeku, gotovih proizvoda i trgovačke robe iskazuju se na način kako je prikazano u sažetku primjenjivanih računovodstvenih politika točka d). Zalihe.

U 2015.godini zalihe su smanjene za 657.088,50 kn odnosno 25,02 %.

**Zalihe gotovih proizvoda :**

<b>Opis</b>	<b>31.12.2014.</b>	<b>31.12.2015.</b>	<b>Index</b>
Proizvodi na sklad. Rasadnik- sadnice, cvjećarna	260.957,90	175.286,50	67,17
Proizvodi na skladištu - grobnice	2.070.083,48	1.442.042,07	69,38
<b>U k u p n o</b>	<b>2.331.041,38</b>	<b>1.617.328,57</b>	<b>69,38</b>

U 2015.godini smanjene su zalihe gotovih proizvoda za 30,62% u odnosu na 2014. godinu, zalihe sadnica smanjene su se za 32,83 % što nominalno iznosi 85.671,40 kn, a zalihe grobnica smanjile su se za 30,62% odnosno nominalno 628.041,41 kn.

**Bilješka br.9.****Potraživanja (pozicija bilance C.II.)**

Kratkotrajna potraživanja od kupaca, potraživanja od države i drugih institucija iskazuju se prema nominalnoj vrijednosti uvećanoj za kamate i umanjena za ispravak spornih – utuženih potraživanja.

Red. br.	Pozicija	31.12.2014.	%	31.12.2015.	%	Index 4:2
0	1	2	3	4	5	6
1.	Potraživanja od kupaca	2.067.323,48	85,97	1.958.922,93	80,82	94,76
2.	Potraživanja od zaposlenika i čl. poduzetnika	268.694,67	11,17	376.980,05	15,55	140,30
3.	Potraživanja od države i dr. institucija	68.692,09	2,86	87.945,27	3,63	128,03
4.	Ostala potraživanja	-	-	-	-	-
	<b>POTRAŽIVANJA</b>	<b>2.404.711,24</b>	<b>100,00</b>	<b>2.423.848,25</b>	<b>100,00</b>	<b>100,39</b>

Iskazana svota ukupnih potraživanja u bilanci na dan 31.12.2015.godine iznosi 2.423.848,25 kn i za 0,39% su veća u odnosu na prethodnu godinu. Potraživanja od kupaca u 2015. godini iznose 1.958.922,93 kn i za 5,24% su manja od iskazanih potraživanja prethodne godine. Stvarna potraživanja uvećavaju se za iznos utuženih i ispravljenih potraživanja u vrijednosti od 14.098,20 kn, te ukupna potraživanja od kupaca iznose 1.973.021,13 kn. Potraživanja od države u 2015.godini iznose 87.945,27 kn i za 28,03% su veća u odnosu na prethodnu godinu, a odnose se na potraživanja od HZZO-a i za porez na dobit.

**Bilješka br.10.****Novac u banci i blagajni (pozicija C.IV.)**

Novac i novčani ekvivalenti iskazani u bilanci obuhvaćaju novac na računima u banci, deviznom računu, gotovinu u blagajni i čekove. Novčana imovina sastoji se od slijedećih oblika:

<b>Opis</b>	<b>31.12.2014.</b>	<b>%</b>	<b>31.12.2015.</b>	<b>%</b>	<b>Index</b>
Žiro račun u bankama	204.533,70	34,54	337.658,62	66,38	165,09
Glavna blagajna	2.194,82	0,40	1.571,06	0,31	71,58
Blagajna čekova	-	-	-	-	-
Devizni račun	338.187,82	62,06	169.428,11	3,31	50,10
Porto blagajna (poštanske vrijednosnice)	-	-	-	-	-
<b>UKUPNO:</b>	<b>544.916,34</b>	<b>100,00</b>	<b>508.657,79</b>	<b>100,00</b>	<b>93,35</b>

Novac u banci i blagajni je za 6,65 % manji u 2015.godini u odnosu na 2014. godinu.

**Bilješka br.11.****Plaćeni troškovi budućeg razdoblja i obračunati prihodi (pozicija u bilanci D)**

Plaćeni troškovi budućeg razdoblja iznose 11.155,20 kn odnose se na premije osiguranja i u odnosu na 2014.godinu veći su za 1.547,94 kn.

Vrijednost ukupne aktive Bilance na dan 31.12.2015.godine iznosi 14.880.597,88 kn i manja je za 617.371,19 kn od stanja iskazanog 31.12.2014.godine.

**Bilješka br.12.****Izvanbilančni zapisi (pozicija u bilanci F)**

Ova pozicija u bilanci iznosi 19.198,50 kn, a odnosi se na robu na konsignaciji.

**Bilješka br. 13.****Kapital i rezerve (pozicija bilance A)****PASIVA**

Red.b r.	Pozicija	31.12.2014.	%	31.12.2015.	%	Index 4:2
0	1	2	3	4	5	6
<b>A</b>	<b>KAPITAL I REZERVE</b>	<b>9.805.953,96</b>	<b>63,27</b>	<b>9.836.938,13</b>	<b>66,11</b>	<b>100,32</b>
I	TEMELJNI (UPISANI) KAPITAL	8.799.300,00	56,78	8.799.300,00	59,13	100,00
II	REZERVE IZ DOBITI	965.232,98	6,23	1.006.653,96	6,76	104,29
III	DOBIT POSLOVNE GODINE	41.420,98	0,27	30.984,17	0,21	74,80
<b>B</b>	<b>REZERVIRANJA</b>	<b>80.000,00</b>	<b>0,52</b>	<b>-</b>		
<b>C</b>	<b>DUGOROČNE OBVEZE</b>	<b>432.084,97</b>	<b>2,79</b>	<b>608.785,89</b>	<b>4,09</b>	<b>140,89</b>
1.	Obveze prema bankama i dr. financijskim institucijama	432.084,97	2,79	608.785,89	4,09	140,89
<b>D</b>	<b>KRA TKOROČNE OBVEZE</b>	<b>3.693.513,25</b>	<b>23,83</b>	<b>3.036.072,30</b>	<b>20,40</b>	<b>82,20</b>
1.	Obveze prema bankama i drugim financijskim institucijama	357.016,97	2,30	271.372,02	1,82	76,01
2.	Obveze za predujmove	80.077,64	0,52	5.572,19	0,04	6,96
3.	Obveze s osnova zajmova, depozita i sl.	115.316,37	0,75	169.551,50	1,14	147,03
4.	Obveze prema dobavljačima	2.089.772,65	13,48	1.127.949,03	7,58	53,97
5.	Obveze prema zaposlenicima	554.069,40	3,58	661.867,10	4,45	119,46
6.	Obveze za poreze, doprin. i sl.davanja	493.860,22	3,19	691.909,62	4,65	140,10
7.	Ostale kratkoročne obveze	3.400,00	0,02	107.850,84	0,72	3.172,08
<b>E</b>	<b>ODGOĐENO PLAĆANJE TROŠKOVA I PRIHOD BUDUĆEG RAZDOBLJA</b>	<b>1.486.416,89</b>	<b>9,59</b>	<b>1.398.801,56</b>	<b>9,40</b>	<b>94,11</b>
<b>F</b>	<b>UKUPNA PASIVA</b>	<b>15.497.969,07</b>	<b>100</b>	<b>14.880.597,88</b>	<b>100,00</b>	<b>96,02</b>



Ukupni kapital Društva na dan 31.12.2015. godine iznosi 9.836.938,13 kn i na nivou je prethodne godine. Pasiva u tekućoj godini smanjena je za 785.424,70 kn, u odnosu na 2014.godinu. Rezerve iz dobiti povećane su za pripisanu dobit nakon oporezivanja iz 2014.godine u iznosu od 41.420,98 kn.

Kapital i rezerve u tekućoj godini čine 66,11 %, a u 2014.godini 63,27 % pasive Društva.

#### KAPITAL I REZERVE

Red. br.	Pozicija	31.12.2014.	%	31.12.2015.	%	Index 4:2
0	1	2	3	4	5	6
I	TEMELJNI (UPISANI) KAPITAL	8.799.300,00	90,11	8.799.300,00	89,45	100,00
II	REZERVE IZ DOBITI	965.232,98	9,29	1.006.653,96	10,23	104,29
III	Dobit poslovne godine	41.420,98	0,6	30.984,17	0,32	74,80
	<b>KAPITAL I REZERVE</b>	<b>9.805.953,96</b>	<b>100,00</b>	<b>9.836.938,13</b>	<b>100,00</b>	<b>100,32</b>

#### Bilješka br.14.

##### Temeljni (upisani kapital) (pozicija bilance A.I.)

Kapital Društva registriran na Trgovačkom sudu iznosi 8.799.300,00 kn. Kapital čini 59,13% u sastavu pasive u tekućoj godini, odnosno 56,78% u 2014.godini.

Dobitak nakon oporezivanja u 2015.godini iznosi 30.984,17 kn. O uporabi ovog dobitka odlučuje Skupština Društva.

#### Bilješka br.15.

##### Rezerviranja (pozicija bilance B.)

Ova pozicija bilance je prazna.

**Bilješka br. 16.****Dugoročne i kratkoročne obveze (pozicija bilance C i D)****Stanje i sastav obveza**

<b>Opis</b>	<b>Stanje 31.12.2014.</b>	<b>Udio u dugovima (%)</b>	<b>Stanje 31.12.201.</b>	<b>Udio u dugovima (%)</b>	<b>Index</b>
<b>1. Dugoročne obveze:</b>	<b>432.084,97</b>	<b>10,47</b>	<b>608.785,89</b>	<b>16,70</b>	<b>140,89</b>
<b>2. Kratkoročne obveze:</b>	<b>3.693.513,25</b>	<b>89,53</b>	<b>3.036.272,30</b>	<b>83,30</b>	<b>82,21</b>
Dobavljači	2.089.772,65	50,65	1.127.949,03	30,94	53,97
Obveza za predujmove	80.077,64	1,94	5.572,19	0,15	6,96
Obveza za depozite	115.316,37	2,80	169.551,50	4,65	147,03
Obveza prema zaposlenicima	554.069,40	13,43	661.867,10	18,16	119,46
Porezi, doprinosi i sl. davanja	493.860,22	11,97	691.909,62	18,98	140,10
Obveze prema bankama i dr. financijskim institucijama	357.016,97	8,65	271.372,02	7,44	76,01
Ostale kratkoročne obveze	3.400,00	0,08	107.850,84	2,98	3.172,08
<b>3. UKUPNO:</b>	<b>4.125.598,22</b>	<b>100,00</b>	<b>3.645.058,19</b>	<b>100,00</b>	<b>88,35</b>

Dugoročne obveze odnose se na:

Opis	Stanje na dan 31.12.2015.	Rok isplate
Financijski leasing – plastenik	33.588,17	02.05.2017.
Hypo leasing – ZD 736 HF	83.668,82	11.12.2017.
Financijski leasing – priključak za čišćenje, usisavanja i pometanje otpada		01.02.2016.
Financijski leasing – vozilo za prijevoz pokojnika ZD 386 HN	102.004,08	03.12.2018.
Financijski leasing - traktor	250.128,72	15.06.2022
Financijski leasing – traktor priključci	139.396,10	15.06.2022
<b>UKUPNO:</b>	<b>608.785,89</b>	

Pregled dospjeća **kratkoročnih obveza** (kratkoročni dio dugoročnog kredita) prema bankama i drugim financijskim institucijama  
(kn)

Opis	Dospjeva u 2016.
Financijski leasing - plastenik	76.554,94
Hypo leasing – ZD 736 HF	80.219,07
Financijski leasing – priključak za čišćenje, usisavanja i pometanje otpada	7.937,93
Financijski leasing – vozilo za prijevoz pokojnika ZD 386 HN	46.621,58
Financijski leasing - traktor	38.553,55
Financijski leasing – traktor priključci	21.484,95
<b>UKUPNO:</b>	<b>271.372,02</b>

Najveću zastupljenost u strukturi obveza u 2015.godini čine dobavljači sa 30,94%. Obveze prema dobavljačima smanjene su za 46,03% u odnosu na 2014. godinu. Obveze za poreze, doprinose i slična davanja iznose 691.909,62 kn i za 40,10 % su veće u odnosu na prethodnu godinu. Obveze prema zaposlenicima odnose se na obračunatu, a neisplaćenu plaću za prosinac 2015. godine koja će biti isplaćena u siječnju 2016.godine.

**Bilješka br. 17.****Odgođeno plaćanje troškova i prihod budućeg razdoblja (pozicija u bilanci E)**

Ova pozicija u 2015.godini iznosi 1.398.801,56 kn od čega 26.963,43 kn za obračunate kamate i 1.371.632,60kn na prihod budućeg razdoblja.

Ova pozicija odnosi se na primljene potpore za uređenje groblja, izradu projektne dokumentacije za izgradnju Novog Gradskog groblja, primljene potpore za dogradnju Upravne zgrade i sanitarne grupe na Gradskom groblju Zadar.

Sa računovodstvenog aspekta potpore povezane s materijalnim sredstvima koja se amortiziraju raspoređuju se kao prihod u razdobljima i u omjerima u kojima se tereti amortizacija na ta sredstva. To znači da se primjenjuje odgođeno priznavanje prihoda dok se ne pojave troškovi amortizacije.

Državne potpore treba priznati kao prihode, prihodi se priznaju tijekom razdoblja uz sučeljavanje s povezanim troškovima. Potpore vezane za sredstva prezentiraju se u bilanci knjiženjem potpora kao odgođenih prihoda (HSFI - 14).

U 2015.godini izvršen je prijenos sa odgođenih prihoda u prihode od potpora u iznosu od 88.657,55 kn.

**Bilješka br.18.****Izvanbilančni zapisi (pozicija u bilanci G)**

Ova pozicija u bilanci iznosi 19.198,50 kn , a prikazuje obveze za robu primljenu na konsignaciju koja nije imovina Društva nego se vodi samo evidentno.

**BILJEŠKE UZ RAČUN DOBITI I GUBITKA**

Prihodi i rashodi iskazani su u računu dobiti i gubitka prema načelu nastanka poslovnog događaja i evidentirani su svi prihodi i rashodi koji se odnose na obračunsko razdoblje.

**Rashodi (HSFI -16)** se iskazuju kao:

1. Rashodi iz redovnog poslovanja
  1. Poslovni rashodi
  2. Financijski rashodi
  3. Izvanredni - ostali rashodi

Prihodi (HSFI-15) se iskazuju kao:

1. Prihodi iz redovnog poslovanja:
  1. Poslovni prihodi
  2. Financijski prihodi
  3. Izvanredni - ostali prihodi

Bilješka br.19.

Ukupni prihodi (pozicija IX. Računa dobiti i gubitka)

**STRUKTURA PRIHODA**

Red. br.	Pozicija prihoda	1-12/2014.	%	1-12/2015.	%	Index 4:2
0	1	2	3	4	5	6
	<b>POSLOVNI PRIHODI</b>	<b>17.582.059,93</b>	<b>94,64</b>	<b>18.454.947,40</b>	<b>95,95</b>	<b>104,96</b>
1.	Prihodi od prodaje	16.360.495,93	88,07	17.815.318,60	92,63	108,89
2.	Ostali poslovni prihodi	1.221.564,00	6,58	639.628,80	3,33	52,36
	<b>FINANCIJSKI PRIHODI</b>	<b>44.991,13</b>	<b>0,24</b>	<b>18.571,36</b>	<b>0,10</b>	<b>41,28</b>
	<b>IZVANREDNI – OSTALI PRIHODI</b>	<b>950.000,00</b>	<b>5,11</b>	<b>760.000,00</b>	<b>3,95</b>	<b>80,00</b>
	<b>UKUPNI PRIHODI</b>	<b>18.577.051,06</b>	<b>100,00</b>	<b>19.233.518,76</b>	<b>100,00</b>	<b>103,53</b>

Ukupni prihodi su za 3,53% veći u tekućoj godini u odnosu na 2014.godinu, što nominalno iznosi 656.467,70 kn.

**Bilješka br.20.****Poslovni prihodi** ( pozicija I. Računa dobiti i gubitka)

Red. br.	Pozicija poslovnih prihoda	1-12/2014.	%	1-12/2015.	%	Index 4:2
0	1	2	3	4	5	6
1.	Prihodi od prodaje	16.360.495,93	93,05	17.815.318,60	96,53	108,89
2.	Ostali poslovni prihodi	1.221.564,00	6,95	639.628,80	3,47	52,36
	<b>UKUPNO:</b>	<b>17.582.059,93</b>	<b>100,00</b>	<b>18.454.947,40</b>	<b>100,00</b>	<b>104,96</b>

Ukupni poslovni prihodi su za 4,96% veći u tekućoj godini u odnosu na 2014.godinu što nominalno iznosi 872.887,47 kn. Prihodi od redovne djelatnosti Društva u 2015.godini iznose 17.815.318,60 kn i za 8,89% su veći u odnosu na 2014.godinu.

Unutar pozicije ostali poslovni prihodi Društvo je iskazalo prihode s naslova potpora u visini od 88.657,55 kn.

**Bilješka br.21.****Financijski prihodi** (pozicija III. Računa dobiti i gubitka)

Red. br.	Pozicija financijski prihodi	1-12/2014.	%	1-12/2015.	%	Index 4:2
0	1	2	3	4	5	6
1.	Kamate	42.972,33	95,51	13.231,42	71,25	30,79
2.	Pozitivne tečajne razlike	2.018,80	4,49	1.208,99	6,51	59,89
3.	Ostali financijski prihodi	-	-	4.130,95	22,24	-
	<b>UKUPNO FINANCIJSKI PRIHODI</b>	<b>44.991,13</b>	<b>100,00</b>	<b>18.571,36</b>		<b>41,28</b>

Financijski prihodi su za 58,72 % manji u 2015.godini u odnosu na prethodnu godinu. Prihodi od kamata u 2015.godini iznose 13.231,42 kn, a odnose se na kamate po viđenju, oročenju sredstava kod banaka i naplaćenu kamatu od kupaca i za 69,21 % su manji u odnosu na prethodnu godinu.

**Bilješka br.22.**

Izvanredni – ostali prihodi (pozicija VII. Računa dobiti i gubitka)

Red. br.	Pozicija izvanredni - ostali prihodi	1-12/2014.	%	1-12/2015.	%	Index 4:2
0	1	2	3	4	5	6
	<b>UKUPNO IZVANREDNI – OSTALI PRIHODI</b>	<b>950.000,00</b>	<b>100,00</b>	<b>760.000,00</b>	<b>100,00</b>	<b>80,00</b>

Izvanredni – ostali prihodi iznose 760.000,00 kn i za 20,00 % su manji od ostvarenih u 2014. godini, u strukturi ukupnih prihoda sudjeluju sa 3,95 %.

**Bilješka br.23.**

Ukupni rashodi (pozicija X. Računa dobiti i gubitka)

Red. br.	Pozicija rashoda	1-12/2014.	%	1-12/2015.	%	Index 4:2
0	1	2	3	4	5	6
1.	Poslovni rashodi	18.448.449,55	99,65	19.122.820,72	99,72	103,66
2.	Financijski rashodi	64.718,85	0,35	54.615,39	0,28	84,39
3.	Izvanredni – ostali rashodi	-	-	-	-	-
	<b>UKUPNI RASHODI</b>	<b>18.513.168,40</b>	<b>100,00</b>	<b>19.177.436,11</b>	<b>100,00</b>	<b>103,59</b>

Ukupno ostvareni rashodi u 2015.godini su za 3,59% veći u odnosu na ostvarene u istom razdoblju prethodne godine. U strukturi ukupno ostvarenih rashoda poslovni rashodi sudjeluju sa 99,72%, financijski sa 0,28%.

**Bilješka br.24.****Poslovni rashodi (pozicija II. Računa dobiti i gubitka)**

Poslovni rashodi sudjeluju sa 99,72% unutar strukture ukupno ostvarenih rashoda tekućeg razdoblja, te je njihova struktura u 2014. i 2015.godini bila sljedeća:

<b>Red. br.</b>	<b>Pozicija poslovnih rashoda</b>	<b>1-12/2014.</b>	<b>%</b>	<b>1-12/2015.</b>	<b>%</b>	<b>Index 4:2</b>
0	1	2	3	4	5	6
1.	Promjene vrijednosti zaliha proizvodnje u tijeku i got.proizvoda	531.338,93	2,88	707.271,91	3,70	133,11
2.	Materijalni troškovi	6.322.217,90	34,27	6.244.433,89	32,65	98,77
3.	Troškovi osoblja	9.319.054,42	50,51	9.835.883,57	51,44	105,55
4.	Amortizacija	869.724,25	4,71	801.249,30	4,19	92,13
5.	Ostali troškovi	1.344.877,81	7,29	1.387.019,39	7,25	103,13
6.	Vrijed.usklađ.krat.imovine	-	-	-	-	-
7.	Rezerviranja	-	-	-	-	-
8.	Ostali poslovni rashodi	61.236,24	0,33	146.962,66	0,77	239,99
	<b>UKUPNO POSLOVNI RASHODI</b>	<b>18.448.449,55</b>	<b>100,00</b>	<b>19.122.820,72</b>	<b>100,00</b>	<b>103,66</b>

Poslovni rashodi su za 3,66% veći u 2015.godini u odnosu na 2014.godinu.



**Bilješka br.25.****Promjene vrijednosti zaliha proizvodnje u tijeku i gotovih proizvoda (pozicija II.1. Računa dobiti i gubitka)**

Red. br.	Opis	Vrijednost zaliha na početku (01.01.2015.)	Vrijednost zaliha na kraju (31.12.2015.)
1.	Proizvodnja u tijeku	74.610,90	81.051,80
2.	Gotovi proizvodi	2.331.041,38	1.617.328,57
3.	Ukupno:	2.405.652,28	1.698.380,37
4.	Razlika (povećanje zaliha)	-531.338,93	-707.271,91

Zalihe proizvodnje u tijeku i gotovih proizvoda smanjene su za svotu od 707.271,91 kn u odnosu na početno stanje tekuće godine, što je utjecalo na povećanje rashoda razdoblja.

**Bilješka br.26.****Materijalni troškovi (pozicija II. 2. Računa dobiti i gubitka)**

Materijalni troškovi u 2015.godini sudjeluju s 32,65% unutar strukture poslovnih rashoda Društva te iznose 6.244.433,89 kn. Navedena pozicija sastoji se od troškova sirovina i materijala, troškova prodane robe i ostalih vanjskih troškova sljedeće strukture:

**Troškovi sirovina i materijala (pozicija II. točka 2. a) Računa dobiti i gubitka)**

Red. br.	Pozicija sirovina i materijala	1-12/2014.	%	1-12/2015.	%	Index 4:2
0	1	2	3	4	5	6
1.	Utrošeni materijal	1.911.410,26	97,76	1.968.289,01	97,51	102,98
2.	Trošak sitnog inventara	43.723,56	2,24	50.296,51	2,49	115,03
	<b>UKUPNO TROŠKOVI SIROVINA I MATERIJALA:</b>	<b>1.955.133,82</b>	<b>100,00</b>	<b>2.018.585,52</b>	<b>100,00</b>	<b>103,25</b>

Troškovi sirovina i materijala u 2015.godini su za 3,25% veći od ostvarenih u istom razdoblju prethodne godine, a najveće učešće u strukturi utrošenog materijala čine troškovi osnovnog materijala (zemlja, sredstva za prihranu bilja i materijal za izradu vijenaca) koji sudjeluju sa 46.10%, te troškovi dendromaterijala i ostalog biljnog materijala koji sudjeluju sa 19,67%. Ostalo čine troškovi materijala za tekuće održavanje, HTZ opreme, materijal za čišćenje, uredski materijal.

Obračun troškova zaliha sirovina, materijala, rezervnih dijelova, sitnog inventara, ambalaže i autoguma iskazuju primjenom metode ponderiranih prosječnih cijena.(vidjeti sažetak primjenjivanih računovodstvenih politika točka d) Zalihe.

**Troškovi prodane robe** (pozicija II. točka 2 b) Računa dobiti i gubitka)

Red. br.	Pozicija prodane robe	1-12/2014.	%	1-12/2015.	%	Index 4:2
0	1	2	3	4	5	6
1.	Prodana roba (pogreb.oprema)	774.393,46	50,25	790.364,03	47,92	102,06
2.	Prodana roba (cvjećarnica)	449.790,12	29,18	386.329,87	23,42	85,89
3.	Prodana roba (cvjeć.-kiosk)	40.274,47	2,61	-	-	-
4.	Prodana roba (cvjeć. MIRTA)	206.803,88	13,42	185.596,65	11,25	89,75
5.	Prodana roba ( kiosk grob.)	69.618,88	4,52	277.916,76	16,85	399,20
6.	Prodana roba ( Belafuža)	334,45	0,02	9.057,11	0,55	2.708,06
	<b>UKUPNO:</b>	<b>1.541.215,26</b>	<b>100,00</b>	<b>1.649.264,42</b>	<b>100,00</b>	<b>107,01</b>

Troškovi prodane robe (pogrebne opreme) su za 2,06% veći u 2015. godini u odnosu na 2014. godinu. Troškovi prodane robe u cvjećarnici iznose 386.329,87 kn i u strukturi ukupnih rashoda sudjeluju sa 2,01%, troškovi prodane robe u kiosku na Gradskom groblju iznose 277.916,76 kn, u strukturi ukupnih rashoda sudjeluju sa 1,45%, dok troškovi prodane robe u cvjećarnici Mirta iznose 185.596,65 kn i u strukturi ukupnih rashoda sudjeluju sa 0,97%.

**Ostali vanjski troškovi (pozicija II. točka 2 c) Računa dobiti i gubitka)**

<b>Red. br.</b>	<b>Pozicija ostali vanjski troškovi</b>	<b>1-12/2014.</b>	<b>%</b>	<b>1-12/2015.</b>	<b>%</b>	<b>Index 4:2</b>
0	1	2	3	4	5	6
1.	Energija i voda	700.219,41	24,78	723.077,41	28,06	103,26
2.	Prijevozne usl., poštanski trošk., trošk.telefona	159.434,36	5,64	162.903,82	6,32	102,18
3.	Usluge održavanja i zaštite	495.167,03	17,52	425.006,37	16,49	85,83
4.	Usl. registracije prijev.sredstava	57.410,50	2,03	55.951,24	2,17	97,46
5.	Usluge zakupa	124.919,33	4,42	138.584,19	5,38	110,94
6.	Usluge promidžbe, edukacije	97.219,55	3,44	255.026,68	9,90	262,32
7.	Intelektualne i osobne usluge	505.341,47	17,88	56.060,09	2,18	11,09
8.	Komunalne usluge	604.420,68	21,39	654.319,74	25,39	108,26
9.	Ostale usluge	81.736,49	2,89	105.654,41	4,10	129,26
	<b>UKUPNO OSTALI VANJSKI TROŠKOVI</b>	<b>2.825.868,82</b>	<b>100,00</b>	<b>2.576.583,95</b>	<b>100,00</b>	<b>91,18</b>

Ostali vanjski troškovi u 2015.godini su za 8,82% manji u odnosu na 2014.godinu. Najveće učešće u strukturi ostalih vanjskih troškova imaju troškovi komunalnih usluga 25,39% .

**Bilješka br.27.**

Troškovi osoblja (pozicija II. 3. Računa dobiti i gubitka)

Red. br.	Pozicija troškovi osoblja	1-12/2014.	%	1-12/2015.	%	Index 4:2
0	1	2	3	4	5	6
1.	Neto plaće i nadnice	6.072.645,72	65,16	6.447.102,03	65,55	106,17
2.	Troškovi poreza i doprinosa iz plaće	1.908.910,10	20,48	1.946.093,54	19,79	101,95
3.	Doprinosi na plaće	1.337.198,60	14,35	1.442.688,00	14,67	107,89
	<b>UKUPNO TROŠKOVI OSOBLJA</b>	<b>9.319.054,42</b>	<b>100,00</b>	<b>9.835.883,57</b>	<b>100,00</b>	<b>105,55</b>

Troškovi osoblja iznose 9.835.883,57 kn i u strukturi ukupnih rashoda Društva sudjeluju sa 51,29%, za 5,55% su veći u 2015.godini u odnosu na prethodnu godinu.

**Bilješka br.28.**

Amortizacija (pozicija II. 4. Računa dobiti i gubitka)

Red. br.	Pozicija amortizacija	1-12/2014.	%	1-12/2015.	%	Index 4:2
0	1	2	3	4	5	6
1.	Amortizacija nematerijalne imovine	-	-	10.192,28	1,27	-
2.	Amortizacija materijalne imovine	869.724,25	100,00	791.057,02	98,73	90,95
	<b>UKUPNI TROŠKOVI AMORTIZACIJE</b>	<b>869.724,25</b>	<b>100,00</b>	<b>801.249,30</b>	<b>100,00</b>	<b>92,13</b>

Troškovi amortizacije su za 7,87% manji u 2015.godini u odnosu na 2014.godinu. U strukturi ukupnih rashoda sudjeluju sa 4,18%. Primijenjene stope amortizacije i metode obračuna amortizacije vidjeti u sažetku primjenjivanih računovodstvenih politika točka c) Dugotrajna materijalna imovina.

**Bilješka br.29.****Ostali troškovi (pozicija II. 5. Računa dobiti i gubitka)**

Red. br.	Pozicija ostali troškovi	1-12/2014.	%	1-12/2015.	%	Index 4:2
0	1	2	3	4	5	6
1.	Nadoknada trošk., darovi i potpore	864.444,00	64,28	1.037.218,40	74,78	119,99
2.	Premije osiguranja	156.805,00	11,66	130.879,99	9,44	83,47
3.	Bankarske usluge	43.726,43	3,25	55.208,76	3,98	126,26
4.	Članarine, nadokn. i sl.davanja	40.355,70	3,00	47.076,99	3,39	116,66
5.	Porezi neovisni o posl.rezultatu	4.838,44	0,36	4.107,86	0,30	84,90
6.	Ostali troškovi poslovanja	234.708,24	17,45	112.527,39	8,11	46,00
	<b>UKUPNO OSTALI TROŠKOVI</b>	<b>1.344.877,81</b>	<b>100,00</b>	<b>1.387.019,39</b>	<b>100,00</b>	<b>102,38</b>

Ostali troškovi su za 2,38% veći u 2015.godini u odnosu na 2014. godinu. Najveće učešće u strukturi ostalih troškova imaju troškovi nadoknada, darovi i potpore zaposlenicima koji sudjeluju sa 74,78% i za 19,99% su veći u odnosu na 2014. godine . Troškovi premije osiguranja u strukturi ostalih troškova sudjeluju sa 9,44% i za 16,53% su manji u odnosu na prethodnu godinu.

Nadoknade članovima Nadzornog odbora u bruto iznosu su 40.729,08 kn.

**Bilješka br.30.****Vrijednosno usklađenje (pozicija II. 6. Računa dobiti i gubitka)****Vrijednosno usklađenje kratkotrajne imovine (osim financijske imovine) (pozicija II. točka 6 b) Računa dobiti i gubitka)**

U 2015. godini nije bilo troškova vrijednosnog usklađenja.

**Bilješka br.31.****Ostali poslovni rashodi** (pozicija II 8. Računa dobiti i gubitka)

Red. br.	Pozicija ostali poslovni rashodi	1-12/2014.	%	1-12/2015.	%	Index 4:2
0	1	2	3	4	5	6
1.	Ostali poslovni rashodi	61.236,24	100,00	146.962,66	100	286,50

Ostali poslovni rashodi u 2015. godini iznose 146.962,66 kn i u strukturi ukupnih rashoda sudjeluju sa 0,77 %, a najvećim dijelom odnose se na naknadu štete fizičkim osobama zbog izgubljenog sudskog spora u iznosu od 106.494,59 kuna, na odobrene popuste za plaćanja putem potrošačkih kartica, naknadno utvrđene troškove poslovanja iz prethodnih godina.

**Bilješka br.32.****Financijski rashodi** (pozicija IV. Računa dobiti i gubitka)

Red. br.	Pozicija financijski rashodi	1-12/2014.	%	1-12/2015.	%	Index 4:2
0	1	4	5	4	5	6
1.	Negativne tečajne razlike	4.010,58	6,20	3.485,98	6,38	86,92
2.	Kamate	60.708,27	93,80	51.129,41	93,62	84,22
	<b>UKUPNO FINANCIJSKI RASHODI</b>	<b>64.718,85</b>	<b>100,00</b>	<b>54.615,39</b>	<b>100,00</b>	<b>84,39</b>

Financijski rashodi u 2015.godini iznose 54.615,39 kn i za 15,61 % su manji u odnosu na 2014. godinu, a odnose se na kamatu po kreditima i negativne tečajne razlike.

**Bilješka br.33.****Dobit ili gubitak prije oporezivanja** (pozicija XI. Računa dobiti i gubitka)**Dobit prije oporezivanja** (pozicija XI točka 1. Računa dobiti i gubitka)

Dobit u iznosu od 56.082,65 kn utvrđen je kao razlika ukupnih prihoda i rashoda za 2015.godinu.

**Bilješka br. 34.**

**Dobit ili gubitak razdoblja** (pozicija XIII. Računa dobiti i gubitka)

**Dobit razdoblja** (pozicija XIII točka 1. Računa dobiti i gubitka)

Dobit financijske godine je dobitak nakon oporezivanja. Kod utvrđivanja porezne obveze za 2015.godinu utvrđen je porez na dobit u iznosu od 25.098,48 kn, nakon čega proizlazi ostvarena neto dobit u iznosu od 30.984,17 kn.

**Bilješka br. 35.**

**Sudski sporovi**

Na dan 31.12.2015.godine Društvo ima utuženo 14.098,20 kn potraživanja.

**Bilješka br. 36.**

**Događaji nakon datuma bilance**

Nije bilo nikakvih poslovnih događaja koje bi Društvo trebalo objaviti.



Direktor:  
Lenko Ugrinić, dipl.oec.

## POKAZATELJI LIKVIDNOSTI

### Koeficijent tekuće likvidnosti

Opis	31.12.2014.	31.12.2015.
Kratkotrajna imovina	5.576.284,78	4.902.075,74
Kratkoročne obveze	3.693.513,25	3.036.072,30
<b>Koeficijent tekuće likvidnosti</b>	<b>1,51</b>	<b>1,61</b>

Koeficijent tekuće likvidnosti kao odnos kratkotrajne imovine i kratkoročne obveze pokazuje s kolikom imovinom društvo raspolaže za podmirenje obveza. Koeficijent tekuće likvidnosti je ispod standardnih veličina ( norma najmanje 2).

Kratkotrajna imovina (potraživanja iz poslovanja, novčana sredstva i zalihe) nije dovoljna za podmirenje kratkoročnih obveza.

### Koeficijent ubrzane likvidnosti

Opis	31.12.2014.	31.12.2015.
Kratkotrajna imovina bez zaliha	2.949.626,58	2.932.506,04
Kratkoročne obveze	3.693.513,25	3.036.072,30
<b>Koeficijent ubrzane likvidnosti</b>	<b>0,80</b>	<b>0,97</b>

Koeficijent ubrzane likvidnosti je 0,97 ( norma 1).

Pokazatelj ubrzane likvidnosti pokazuje odnos između obrtnih sredstava (umanjenih za zalihe) i kratkoročnih obveza. Obrtna sredstva (bez zaliha) nisu dovoljna za podmirenje nepodmirenih kratkoročnih obveza.

Kratkoročne obveze ne bi smjele biti veće od zbroja svote novca na računima i potraživanja.

### Koeficijent trenutačne likvidnosti

Opis	31.12.2014.	31.12.2015.
Novac u banci i blagajni	544.916,34	508.657,79
Kratkoročne obveze	3.693.513,25	3.036.072,30
<b>Koeficijent trenutačne likvidnosti</b>	<b>0,15</b>	<b>0,17</b>



Koeficijent trenutačne likvidnosti kao odnos novca u banci i blagajni i kratkoročnih obveza pokazuje kolika je pokrivenost kratkoročnih obveza najlikvidnijom kratkoročnom imovinom – novcem. Ovaj koeficijent je 0,17 i pokazuje da su raspoloživa novčana sredstva koncem godine 83% manja od postojećih obveza. Smatra se da ovaj koeficijent ne bi trebao biti ispod 0,10 (10%).

#### Koeficijent financijske stabilnosti

Opis	31.12.2014.	31.12.2015.
Dugotrajna imovina	9.912.077,03	9.967.366,96
Kapital+dugoročne obveze	10.238.038,93	10.445.724,02
<b>Koeficijent financijske stabilnosti</b>	<b>0,97</b>	<b>0,95</b>

Koeficijent financijske stabilnosti trebao bi biti manji od 1 jer se iz dijela dugoročnih izvora mora financirati i kratkotrajna imovina, a ne samo dugotrajna imovina. Ovaj koeficijent odgovara na pitanje da li se sve dugoročne obveze i kapital koriste isključivo za financiranje dugoročnih ulaganja. Kapital i dugoročne obveze ne financiraju kratkotrajnu imovinu.

#### Koeficijent zaduženosti

Opis	31.12.2014.	31.12.2015.
Ukupne obveze (krat.+dugor.)	4.125.598,22	3.645.058,19
Ukupna aktiva	15.497.969,07	14.880.597,88
<b>Koeficijent zaduženosti</b>	<b>0,27</b>	<b>0,24</b>

Koeficijent zaduženosti pokazuje nam koliko sredstava se financira iz tuđih izvora, odnosno koliko je imovine financirano iz vlastitog kapitala, a koliko iz tuđeg kapitala, a postavlja se kao odnos ukupnih obveza i aktive. Ovaj koeficijent bi trebao biti 50,00% ili manje. Društvo 24% imovine financira iz tuđih izvora, odnosno 76% društvo se financiralo vlastitim kapitalom

#### Faktor zaduženosti

Opis	31.12.2014.	31.12.2015.
Ukupne obveze (krat.+dugor.)	4.125.598,22	3.645.058,19
Amortizacija + neto dobit	911.145,23	832.233,47
<b>Faktor zaduženosti (godina)</b>	<b>4,53</b>	<b>4,38</b>

Faktor zaduženosti nam govori da je uz ostvarenu neto dobit i amortizaciju potrebno 4,38 godina (31.12.2015.) da se namire kratkoročne i dugoročne obveze.

### Koeficijent vlastitog financiranja

Opis	31.12.2014.	31.12.2015.
Vlastiti kapital	9.805.953,96	9.836.938,13
Ukupna aktiva	15.497.969,07	14.880.597,88
<b>Koeficijent vlastitog financiranja</b>	<b>0,63</b>	<b>0,66</b>

Ovaj pokazatelj nam govori koliko se od ukupnih sredstava financira iz vlastitih izvora sredstava. Ovaj koeficijent bi trebao biti 50,00% ili veći. Društvo se financiralo 66,00% iz vlastitih sredstava.

### POKAZATELJI STUPNJA POKRIĆA IMOVINE

Opis	31.12.2014.	31.12.2015.
Vlastiti kapital	9.805.953,96	9.836.938,13
Dugotrajna imovina	9.912.077,03	9.967.366,96
<b>Stupanj pokrića imovine</b>	<b>0,99</b>	<b>0,99</b>

Kod ovog se pokazatelja promatra pokriće dugotrajne imovine glavnicom – vlastitim kapitalom. Veći stupanj pokrića znači i veću sigurnost.

### POKAZATELJI AKTIVNOSTI

#### Koeficijent obrtaja ukupne imovine

Opis	31.12.2014.	31.12.2015.
Ukupni prihod	18.577.051,06	19.233.518,76
Ukupna aktiva	15.497.969,07	14.880.597,88
<b>Koef.obrtaja ukupne imovine</b>	<b>1,20</b>	<b>1,29</b>

Koeficijent obrtaja ukupne imovine pokazuje odnos između ukupnog prihoda i ukupne aktive tj. koliko se puta imovina pretvori u prihode, te iznosi 1,29.

Ovaj koeficijent je veći od 1 što znači da u jednom poslovnom ciklusu društvo ostvaruje ukupan promet najmanje jednak imovini društva. U 2014.godini svaka kuna imovine je rezultirala sa 1,29 kn prihoda.

#### Koeficijent obrtaja kratkotrajne imovine

Opis	31.12.2014.	31.12.2015.
Ukupni prihod	18.577.051,06	19.233.518,76
Kratkotrajna imovina	5.576.284,78	4.902.075,74
<b>Koef.obrtaja kratk.imovine</b>	<b>3,33</b>	<b>3,92</b>

Koeficijent obrtaja kratkotrajne imovine predstavlja odnos ukupnih prihoda i kratkotrajne imovine te iznosi 3,92. Koeficijent obrtaja kratkotrajne imovine se povećao što znači da se smanjilo prosječno trajanje obrtaja kratkotrajne imovine u prihode. U 2015.godini se kratkotrajna imovina 3,92 puta pretvarala (obrtala) u prihode.

#### Koeficijent obrtaja zaliha

Opis	31.12.2014.	31.12.2015.
Ukupni prihod	18.577.051,06	19.233.518,76
Zalihe	2.626.658,20	1.969.569,70
<b>Koeficijent obrtaja zaliha</b>	<b>7,07</b>	<b>9,77</b>

Koeficijent obrtaja zaliha predstavlja odnos ukupnih prihoda i zaliha, a pokazuje nam za koliko se dana zalihe troše. Obrt zaliha je povezan s brojem mjeseci vezivanja zaliha.

Obrt zaliha je 9,77 puta, što znači da su zalihe vezane 37 dana.

#### Koeficijent obrtaja potraživanja

Opis	31.12.2014.	31.12.2015.
Prihodi od prodaje	16.630.495,93	17.815.318,60
Potraživanja od kupaca	2.067.323,48	1.958.955,93
<b>Koeficijent obrtaja potraživanja</b>	<b>8,04</b>	<b>9,09</b>

Koeficijent obrtaja potraživanja, kao odnos ukupnih prihoda i potraživanja pokazuje da Društvo svoja tekuća potraživanja prosječno naplaćuje tj pretvori u novac 9,09 puta godišnje.

Trajanje naplate potraživanja u danima računa se upravo na temelju ovog koeficijenta.

#### Trajanje naplate potraživanja

Opis	31.12.2014.	31.12.2015.
Broj dana u godini	365	365
Koeficijent obrtaja potraživanja	8,04	9,09
<b>Trajanje naplate potraž. (dana)</b>	<b>45</b>	<b>40</b>

U 2015. godini je bilo potrebno 40 dana da društvo naplati svoja potraživanja.

#### Koeficijent obrtaja obveza

Opis	31.12.2014.	31.12.2015.
Rashodi od prodaje	18.448.449,55	19.122.820,72
Obv. prema dobav.i kr.obv.prema bankama	2.521.857,62	1.399.321,05
<b>Koeficijent obrtaja obveza</b>	<b>7,32</b>	<b>13,67</b>

Ovaj koeficijent nam pokazuje koliko puta godišnje Društvo plati svoje obveze.

#### Prosječno razdoblje plaćanja obveza

Opis	31.12.2014.	31.12.2015.
Broj dana u godini	365	365
Koeficijent obrtaja obveza	7,32	13,67
<b>Pros.j.razdoblje plaćanja obveza</b>	<b>50</b>	<b>27</b>

Društvu je u 2015.godini bilo potrebno oko 27 dana za podmirenje obveza.

## POKAZATELJI EKONOMIČNOSTI

### Ekonomičnost ukupnog poslovanja

Opis	31.12.2014.	31.12.2015.
Ukupni prihod	18.577.051,06	19.233.518,76
Ukupni rashod	18.513.168,40	19.177.436,11
<b>Ekonomičnost</b>	<b>1</b>	<b>1</b>

Pokazatelj ekonomičnosti pokazuje odnos ukupnih prihoda i rashoda, tj. pokazuje koliko se prihoda ostvari po jedinici rashoda.



Direktor:  
Lenko Ugrinić, dipl.oec.

**NASADI d.o.o. Z A D A R**  
Perivoj Vladimira Nazora 1

Zadar, 08. ožujka 2016.

Broj: 281/16

Na temelju članka 428. Zakona o trgovačkim društvima, članka 14. i 15. Zakona o računovodstvu i članka 19. Statuta trgovačkog društva „Nasadi“ d.o.o. Zadar, direktor Društva donio je dana 08. ožujka 2016. godine

## **ODLUKU**

### **o odobrenju izdavanja temeljnih financijskih izvještaja za 2015.godinu**

#### Točka 1.

Uprava Trgovačkog društva „NASADI“ d.o.o. Zadar dana 08. ožujka 2016. godine upoznala se sa sadržajem skupa temeljnih financijskih izvještaja za 2015. godinu koja je predložila rukovoditeljica financijsko-računovodstvenog sektora.

#### Točka 2.

Utvrđuje se da u razdoblju od 01. siječnja 2016. godine do danas nisu nastali usklađujući događaji nakon bilance.

#### Točka 3.

Direktor Društva dana 08. ožujka 2016. godine odobrava izdavanje temeljnih financijskih izvješća za 2015. godinu sa stanjem na dan 31. prosinca 2015. godine i daje ih na korištenje drugim organima Trgovačkog društva „Nasadi“ d.o.o. Zadar.



Direktor:  
Lenko Ugrinić, dipl.oec.



**NASADI d.o.o. Zadar**

Perivoj Vladimira Nazora 1, 23000 Zadar

Tel: 023 302 860 • Fax: 023 213 500

E-mail: info@nasadi.hr • www.nasadi.hr

OIB: 76576861981

Broj: 615-3/16

Zadar, 19.05.2016.

Na temelju odredbi Zakona o trgovačkim društvima i čl. 3. Statuta trgovačkog društva „Nasadi“ d.o.o., Skupština trgovačkog društva „Nasadi“ d.o.o. povodom rasprave o temeljnim financijskim izvješćima Društva za 2015. godinu na sjednici održanoj dana 19. svibnja 2016. godine donosi

**ODLUKU**  
**o utvrđivanju godišnjih financijskih**  
**izvještaja za 2015. godinu**

Prema računu dobiti i gubitka, „Nasadi“ d.o.o. Zadar je u 2015. godini ostvarilo slijedeće obračunske veličine:

Ukupan prihod	19.233.518,76 kn
Ukupan rashod	19.177.436,11 kn
Dobit prije oporezivanja	56.082,65 kn
Porez na dobit	25.098,65 kn
<b>Dobit razdoblja</b>	<b>30.984,17 kn</b>

Prema bilanci stanja na dan 31.12.2015. godine, aktiva imovine Društva iznosi ukupno 14.880,597,88 kn.

Stanje rezervi na dan 31.12.2015. godine iznosi 1.006.653,96 kn.

Predsjednik Skupštine

Ivica Katić, dipl.oec.







**NASADI d.o.o. Zadar**

Perivoj Vladimira Nazora 1, 23000 Zadar

Tel: 023 302 860 • Fax: 023 213 500

E-mail: info@nasadi.hr • www.nasadi.hr

OIB: 76576861981

Broj: 615-4/16

Zadar, 19.05.2016.

Na temelju članka 441. st. 1. Zakona o trgovačkim društvima i članka 3. Statuta trgovačkog društva „Nasadi“ d.o.o. Zadar, Skupština trgovačkog društva „Nasadi“ d.o.o. Zadar, dana 19. svibnja 2015. godine donosi

### **ODLUKU o rasporedu dobitka za 2015. godinu**

#### Članak 1.

U računu dobiti i gubitka za 2015. godinu iskazan je dobitak u iznosu od 30.984,17 kn te se tako utvrđen dobitak raspoređuje na statutarne rezerve.

#### Članak 2.

Ova odluka stupa na snagu danom donošenja.

Predsjednik Skupštine

Ivica Katić, dipl.oec.







**NASADI** d.o.o. Zadar

Perivoj Vladimira Nazora 1, 23000 Zadar

Tel: 023 302 860 - Fax: 023 213 500

E-mail: info@nasadi.hr - www.nasadi.hr

OIB: 76576861981

Broj: 615-5/16

Zadar, 19. svibnja 2016. godine

Na temelju članka 3. Statuta trgovačkog društva „Nasadi“ d.o.o. Zadar, Skupština Trgovačkog društva „Nasadi“ d.o.o. Zadar, dana 19. svibnja 2016. godine donosi:

**ODLUKU**  
**o prihvatanju Izvješća o radu Društva za 2015. godinu**

Prihvaća se Izvješće o radu trgovačkog društva „Nasadi“ d.o.o. Zadar za 2015. godinu.

Predsjednik Skupštine  
po punomoći:

Ivica Katić, dipl oec.



**NASADI d.o.o. Z A D A R**  
Perivoj Vladimira Nazora 1  
Nadzorni odbor

Broj: 472-2/16  
Zadar, 15.04.2016.

## SKUPŠTINI DRUŠTVA

Na temelju čl. 263. Zakona o trgovačkim društvima (NN broj 111/93, 34/99, 121/99, 52/00, 118/03, 107/07, 146/08, 137/09, 125/11, 111/12, 68/13 i 110/15) i u skladu s odredbama čl. 9. i 11. Statuta trgovačkog društva „Nasadi“ d.o.o. (u daljnjem tekstu Društvo) Nadzorni odbor, u sastavu Mario Paleka, kao predsjednik nadzornog odbora i članovi Krsto Šare i Karlo Selak, podnosi

### IZVJEŠĆE O OBAVLJENOM NADZORU VOĐENJA POSLOVA DRUŠTVA ZA 2015. GODINU

Nadzorni odbor na 181. sjednici održanoj dana 15. travnja 2016. godine izvršio je uvid u temeljne financijske izvještaje za 2015. godinu za Društvo i to:

- Financijsko izvješće i bilješke o poslovanju Društva za 2015. godinu,
- Izvješće o poslovanju po poslovnim jedinicama unutar Društva za 2015. godinu,
- Izvješće o radu Društva za 2015. godinu,

Prema računu dobiti i gubitka, „Nasadi“ d.o.o. Zadar je u 2015. godini ostvarilo slijedeće obračunske veličine:

Ukupan prihod	19.233.518,76 kn
Ukupan rashod	19.177.436,11 kn
Dobit prije oporezivanja	56.082,65 kn
Porez na dobit	25.098,65 kn
<b>Dobit razdoblja</b>	<b>30.984,17 kn</b>

Prema bilanci stanja na dan 31.12.2015. godine, aktiva imovine Društva iznosi ukupno 14.880,597,88 kn, a pasiva ukupno 14.880,597,88 kn .

Stanje rezervi na dan 31.12.2015. godine iznosi 1.006.653,96 kn.

Nadzorni odbor je tijekom poslovne 2015. godine obavljao svoju funkciju u skladu sa Zakonom o trgovačkim društvima i Statutom Društva određenom nadležnošću.

Nadzorni odbor utvrdio je nakon razmatranja financijskih izvješća Društva da je Društvo u 2015. godini djelovalo u skladu sa zakonom, s aktima Društva i odlukama Skupštine, imajući u vidu da mu nije poznato postupanje Društva ili Uprave Društva koje bi bilo u neskladu s njihovim ograničenjima, te da su godišnja financijska izvješća napravljena u skladu sa stanjem u poslovnim knjigama Društva i da pokazuju ispravno imovinsko i poslovno stanje Društva.

Nadzorni odbor je mišljenja da prijedlog Uprave o uporabi dobiti odgovara rezultatima poslovanja, da štiti interese Društva, te da je u skladu s propisima Republike Hrvatske.

Stoga, Nadzorni odbor predlaže Skupštini Društva da se ostvarena neto dobit po obračunu za 2015. godinu u iznosu od 30.984,17 kn rasporedi na statutarne rezerve.

Financijski izvještaji i godišnje izvješće za 2015. godinu nalaze se u privitku i čine sastavni dio ovog Izvješća.

Predsjednik Nadzornog odbora:

Mario Paleka, prof.

A handwritten signature in black ink, appearing to read 'Mario Paleka', written in a cursive style.