

**REPUBLIKA HRVATSKA  
ZADARSKA ŽUPANIJA  
GRAD ZADAR  
Gradonačelnik**

**KLASA:** 620-01/14-01/41  
**URBROJ:** 2198/01-2-14-3  
**Zadar, 5. lipnja 2014.**

**- GRADSKOM VIJEĆU GRADA ZADRA -**

**PREDMET:** *Izvešće o radu i financijsko poslovanje  
TD „Športski centar Višnjik“ d.o.o. Zadar za 2013. godinu*

**NADLEŽNOST  
ZA DONOŠENJE:** **GRADSKO VIJEĆE GRADA ZADRA**

**PRAVNI TEMELJ:** *- Statut Grada Zadra, članak 27. i 55.  
(„Glasnik Grada Zadra“, broj: 9/09, 28/10 i 3/13)*

**PREDLAGATELJ:** **Gradonačelnik**

**IZVJESTITELJ:** **Gradonačelnik**

**MATERIJAL IZRADIO:** *Upravni odjel za šport i kulturu i  
TD „Športski centar Višnjik“ d.o.o. Zadar*

**O b r a z l o Ź e n j e**

*Prema članku 55. stavak 2. Statuta Grada Zadra („Glasnik Grada Zadra“, broj: 9/09, 28/10 i 3/13), Gradonačelnik je dužan Gradskom vijeću Grada Zadra podnijeti izvješća o radu i financijska izvješća trgovačkih društava koji su u vlasništvu Grada Zadra.*

*Slijedom navedenog dostavlja se Gradskom vijeću Izvešće o radu i financijsko poslovanje TD „Športski centar Višnjik“ d.o.o. Zadar za 2013. godinu.*

**GRADONAČELNIK**  
*Božidar Kalmeta, dipl.ing., v.r.*

Na temelju članka 27. i 55. Statuta Grada Zadra („Glasnik Grada Zadra„ broj: 9/09, 28/10 i 3/13), **Gradsko vijeće Grada Zadra** na \_\_\_\_ **sjednici**, održanoj \_\_\_\_\_ **2014. godine**,  
**d o n o s i**

## ZAKLJUČAK

**1.** Prima se na znanje Izvješće o radu i financijsko poslovanje Trgovačkog društva u vlasništvu Grada Zadra – „**Športski centar Višnjik**“ d.o.o. – za **2013. godinu**.

**2.** Ovaj Zaključak stupa na snagu danom donošenja.

**KLASA:** 620-01/14-01/41  
**URBROJ:** 2198/01-2-14-  
**Zadar,** \_\_\_\_\_ **2014.**

**GRADSKO VIJEĆE GRADA ZADRA**

**PREDSJEDNIK**

*Živko Kolega, dr.med.*

Športski centar Višnjik d.o.o.  
Splitska 3, Zadar

Broj:  
Zadar, 08. svibnja 2014. godine

**GRAD ZADAR**  
**Upravni odjel za**  
**komunalne djelatnosti**  
**Narodni trg 1**  
**23000 Zadar**

**Predmet: dostava podataka**

U pritvku vam dostavljamo osnovne podatke o financijskom poslovanju društva za 2013. godinu i podatke o broju zaposlenih, te izračun osnovnih financijskih pokazatelja likvidnosti i financijske stabilnosti poslovanja društva.

<b>1. UKUPNI PRIHODI</b>	31.12.2012.	22.006.346,14 kn,	<b>31.12.2013.</b>	<b>26.580.895,65 kn</b>
1.1. Iz cijene komunalne usluge		_____ kn		_____ kn
1.2. Iz proračuna jedinica lokalne samouprave		5.485.403,43 kn,		4.465.500,03 kn
1.3. Ostali prihodi		16.520.942,71 kn,		22.115.395,62 kn
<b>2. UKUPNI RASHODI</b>	31.12.2012.	24.290.771,36 kn,	<b>31.12.2013.</b>	<b>26.152.831,29 kn</b>
2.1. Materijalni troškovi		4.214.427,76 kn,		4.159.674,58 kn
2.2. Troškovi osoblja		4.448.983,03 kn,		4.477.942,27 kn
2.3. Amortizacija		9.736.990,58 kn,		9.652.469,53 kn
2.4. Ostali troškovi poslovanja		5.890.369,99 kn,		7.862.744,91 kn

**3. NETO DOBITAK** 31.12.2012. \_\_\_\_\_ kn, **31.12.2013. 428.064,36 kn**

Ostvareni neto dobitak Skupština društva rasporedila je na pokriće prenesenih gubitaka iz proteklih razdoblja.

**4. GUBITAK** 31.12.2012. 2.284.424,37 kn, 31.12.2013. \_\_\_\_\_ kn

Odlukom Skupštine društva gubitak se pokriva \_\_\_\_\_

---

---

## 5. AKTIVA IMOVINE DRUŠTVA

	31.12.2012.	254.207.145,52 kn,	<b><u>31.12.2013.</u></b>	<b><u>243.934.032,70 kn</u></b>
5.1. Dugotrajna imovina		243.481.406,57 kn,		235.118.895,61 kn
5.2. Kratkotrajna imovina		10.725.738,95 kn,		8.815.137,09 kn

## 6. UPISANI KAPITAL DRUŠTVA

31.12.2012.	22.000,00 kn,	<b><u>31.12.2013.</u></b>	<b><u>22.000,00 kn</u></b>
-------------	---------------	---------------------------	----------------------------

## 7. KAPITAL I REZERVE DRUŠTVA

31.12.2012.	185.226.783,47 kn,	<b><u>31.12.2013.</u></b>	<b><u>185.227.093,82 kn</u></b>
-------------	--------------------	---------------------------	---------------------------------

## 8. DUGOROČNE OBVEZE

31.12.2012.	46.305.643,47 kn,	<b><u>31.12.2013.</u></b>	<b><u>33.368.759,18 kn</u></b>
-------------	-------------------	---------------------------	--------------------------------

## 9. KRATKOROČNE OBVEZE

31.12.2012.	21.558.045,73 kn,	<b><u>31.12.2013.</u></b>	<b><u>33.681.736,38 kn</u></b>
-------------	-------------------	---------------------------	--------------------------------

## 10. BROJ ZAPOSLENIH DJELATNIKA NA DAN

31. 12. 2012.	47 ,	<b><u>31. 12.2013.</u></b>	<b><u>48.</u></b>
---------------	------	----------------------------	-------------------

## 11. PROSJEČNA BRUTO PLAĆA U 2013. GODINI

7.043,09 kn

11.1. Prosječna neto plaća 5.094,53 kn

11.2. Najviša neto plaća 10.357,70 kn

11.3. Najniža neto plaća 3.123,87 kn

## 12. PROSJEČNA BRUTO PLAĆA U 2012. GODINI

6.807,57 kn

12.1. Prosječna neto plaća 4.942,19 kn

12.2. Najviša neto plaća 10.750,69 kn

12.3. Najniža neto plaća 3.076,19 kn

### 13. OSNOVNI FINANCIJSKI POKAZATELJI USPJEŠNOSTI POSLOVANJA DRUŠTVA

$$\text{Likvidnost I} = \frac{\text{Novac u banci i blagajni}}{\text{Kratkoročne obveze}} = 0,001 \quad 2012. \text{ god.}; \quad \underline{0,003} \quad \underline{2013. \text{ god.}}$$

$$\text{Likvidnost II} = \frac{\text{Novac u banci i blagajni} + \text{potraživanja} + \text{financijska imovina}}{\text{Kratkoročne obveze}} =$$
$$= 0,50 \quad 2012. \text{ god.}; \quad \underline{0,26} \quad \underline{2013. \text{ god.}}$$

$$\text{Likvidnost III} = \frac{\text{Kratkotrajna imovina}}{\text{Kratkoročne obveze}} = 0,50 \quad 2012. \text{ god.}; \quad \underline{0,26} \quad \underline{2013. \text{ god.}}$$

$$\text{Opća ekonomičnost} = \frac{\text{Godišnji prihodi}}{\text{Godišnji rashodi}} = 0,91 \quad 2012. \text{ god.}; \quad \underline{1,02} \quad \underline{2013. \text{ god.}}$$

$$\text{Rentabilnost vlastitog kapitala} = \frac{\text{Dobit prije oporezivanja}}{\text{Kapital}} \times 100 =$$
$$= 0,00 \quad 2012. \text{ god.}; \quad \underline{0,23} \quad \underline{2013. \text{ god.}}$$

$$\text{Rentabilnost prometa} = \frac{\text{Dobit prije oporezivanja}}{\text{Godišnji prihod}} \times 100 =$$
$$= 0,00 \quad 2012. \text{ god.}; \quad \underline{1,61} \quad \underline{2013. \text{ god.}}$$

**14. POTRAŽIVANJA DRUŠTVA OD GOSPODARSTVA NA DAN 31. PROSINCA**  
2012. GODINE **4.995.237,20** KN.

**14.1. POTRAŽIVANJA DRUŠTVA OD GOSPODARSTVA NA DAN 31. PROSINCA**  
2013. GODINE **3.612.832,58** KN.

**15. POTRAŽIVANJA DRUŠTVA OD GRAĐANA NA DAN 31. PROSINCA 2012.**  
GODINE \_\_\_\_\_ KN.

**15.1. POTRAŽIVANJA DRUŠTVA OD GRAĐANA NA DAN 31. PROSINCA 2013.**  
GODINE \_\_\_\_\_ KN.

**16. UKUPNO UTUŽENA POTRAŽIVANJA NA DAN 31. PROSINCA 2012. GODINE**  
**282.312,00** KN.

**16.1. UKUPNO UTUŽENA POTRAŽIVANJA NA DAN 31. PROSINCA 2013. GODINE**  
**521.816,25** KN.

U prilogu: 1. Bilanca,  
2. Račun dobiti i gubitka.

S poštovanjem,

Direktor

Denis Karlović



**BILANCA**  
stanje na dan 31.12.2013.

Obveznik: ŠC Višnjik d.o.o.			
Naziv pozicije	AGP oznaka	Prethodna godina (neto)	Tekuća godina (neto)
1	2	3	4
<b>A) POTRAŽIVANJA ZA UPISANI A NEUPLAĆENI KAPITAL</b>	<b>001</b>		
<b>B) DUGOTRAJNA IMOVINA (003+010+020+029+033)</b>	<b>002</b>	243.481.407	235.118.896
<b>I. NEMATERIJALNA IMOVINA (004 do 009)</b>	<b>003</b>	1.222	0
1. Izdaci za razvoj	004		
2. Koncesije, patenti, licencije, robne i uslužne marke, softver i ostala prava	005	1.222	
3. Goodwill	006		
4. Predujmovi za nabavu nematerijalne imovine	007		
5. Nematerijalna imovina u pripremi	008		
6. Ostala nematerijalna imovina	009		
<b>II. MATERIJALNA IMOVINA (011 do 019)</b>	<b>010</b>	243.480.185	233.835.410
1. Zemljište	011		
2. Građevinski objekti	012	187.669.864	183.668.122
3. Postrojenja i oprema	013	39.138.599	33.539.024
4. Alati, pogonski inventar i transportna imovina	014	87.332	43.874
5. Biološka imovina	015		
6. Predujmovi za materijalnu imovinu	016		
7. Materijalna imovina u pripremi	017	82.730	82.730
8. Ostala materijalna imovina	018	16.501.660	16.501.660
9. Ulaganje u nekretnine	019		
<b>III. DUGOTRAJNA FINACIJSKA IMOVINA (021 do 028)</b>	<b>020</b>	0	0
1. Udjeli (dionice) kod povezanih poduzetnika	021		
2. Dani zajmovi povezanim poduzetnicima	022		
3. Sudjelujući interesi (udjeli)	023		
4. Zajmovi dani poduzetnicima u kojima postoje sudjelujući interesi	024		
5. Ulaganja u vrijednosne papire	025		
6. Dani zajmovi, depoziti i slično	026		
7. Ostala dugotrajna financijska imovina	027		
8. Ulaganja koja se obračunavaju metodom udjela	028		
<b>IV. POTRAŽIVANJA (030 do 032)</b>	<b>029</b>	0	1.283.486
1. Potraživanja od povezanih poduzetnika	030		
2. Potraživanja po osnovi prodaje na kredit	031		
3. Ostala potraživanja	032		1.283.486
<b>V. ODGOĐENA POREZNA IMOVINA</b>	<b>033</b>		
<b>C) KRATKOTRAJNA IMOVINA (035+043+050+058)</b>	<b>034</b>	10.725.739	8.576.065
<b>I. ZALIHÉ (036 do 042)</b>	<b>035</b>	0	0
1. Sirovine i materijal	036		
2. Proizvodnja u tijeku	037		
3. Gotovi proizvodi	038		
4. Trgovačka roba	039		
5. Predujmovi za zalihe	040		
6. Dugotrajna imovina namijenjena prodaji	041		
7. Biološka imovina	042		
<b>II. POTRAŽIVANJA (044 do 049)</b>	<b>043</b>	10.696.614	8.477.077
1. Potraživanja od povezanih poduzetnika	044	5.485.171	4.803.230
2. Potraživanja od kupaca	045	5.153.516	3.612.832
3. Potraživanja od sudjelujućih poduzetnika	046		
4. Potraživanja od zaposlenika i članova poduzetnika	047	18.260	5.677
5. Potraživanja od države i drugih institucija	048	39.667	19.068
6. Ostala potraživanja	049		36.270
<b>III. KRATKOTRAJNA FINACIJSKA IMOVINA (051 do 057)</b>	<b>050</b>	0	0
1. Udjeli (dionice) kod povezanih poduzetnika	051		
2. Dani zajmovi povezanim poduzetnicima	052		
3. Sudjelujući interesi (udjeli)	053		
4. Zajmovi dani poduzetnicima u kojima postoje sudjelujući interesi	054		
5. Ulaganja u vrijednosne papire	055		
6. Dani zajmovi, depoziti i slično	056		
7. Ostala financijska imovina	057		
<b>IV. NOVAC U BANCII I BLAGAJNI</b>	<b>058</b>	29.125	98.988
<b>D) PLAĆENI TROŠKOVI BUDUĆEG RAZDOBLJA I OBRAČUNATI PRIHODI</b>	<b>059</b>		239.072
<b>E) UKUPNO AKTIVA (001+002+034+059)</b>	<b>060</b>	254.207.146	243.934.033
<b>F) IZVANBILANČNI ZAPISI</b>	<b>061</b>	231.300	231.300

<b>PASIVA</b>			
<b>A) KAPITAL I REZERVE (063+064+065+071+072+075+078)</b>	<b>062</b>	<b>176.455.163</b>	<b>176.883.537</b>
<b>I. TEMELJNI (UPISANI) KAPITAL</b>	<b>063</b>	<b>22.000</b>	<b>22.000</b>
<b>II. KAPITALNE REZERVE</b>	<b>064</b>	<b>185.226.783</b>	<b>185.227.094</b>
<b>III. REZERVE IZ DOBITI (066+067-068+069+070)</b>	<b>065</b>	<b>0</b>	<b>0</b>
1. Zakonske rezerve	066		
2. Rezerve za vlastite dionice	067		
3. Vlastite dionice i udjeli (odbitna stavka)	068		
4. Statutarne rezerve	069		
5. Ostale rezerve	070		
<b>IV. REVALORIZACIJSKE REZERVE</b>	<b>071</b>		
<b>V. ZADRŽANA DOBIT ILI PRENESENI GUBITAK (073-074)</b>	<b>072</b>	<b>-6.509.196</b>	<b>-8.793.621</b>
1. Zadržana dobit	073		
2. Preneseni gubitak	074	6.509.196	8.793.621
<b>VI. DOBIT ILI GUBITAK POSLOVNE GODINE (076-077)</b>	<b>075</b>	<b>-2.284.424</b>	<b>428.064</b>
1. Dobit poslovne godine	076		428.064
2. Gubitak poslovne godine	077	2.284.424	
<b>VII. MANJINSKI INTERES</b>	<b>078</b>		
<b>B) REZERVIRANJA (080 do 082)</b>	<b>079</b>	<b>0</b>	<b>0</b>
1. Rezerviranja za mirovine, otpremnine i slične obveze	080		
2. Rezerviranja za porezne obveze	081		
3. Druga rezerviranja	082		
<b>C) DUGOROČNE OBVEZE (084 do 092)</b>	<b>083</b>	<b>46.305.644</b>	<b>20.586.639</b>
1. Obveze prema povezanim poduzetnicima	084		
2. Obveze za zajmove, depozite i slično	085		
3. Obveze prema bankama i drugim financijskim institucijama	086	30.507.914	20.586.639
4. Obveze za predujmove	087		
5. Obveze prema dobavljačima	088		
6. Obveze po vrijednosnim papirima	089	15.797.730	
7. Obveze prema poduzetnicima u kojima postoje sudjelujući interesi	090		
8. Ostale dugoročne obveze	091		
9. Odgođena porezna obveza	092		
<b>D) KRATKOROČNE OBVEZE (094 do 105)</b>	<b>093</b>	<b>21.558.045</b>	<b>33.681.736</b>
1. Obveze prema povezanim poduzetnicima	094		
2. Obveze za zajmove, depozite i slično	095		
3. Obveze prema bankama i drugim financijskim institucijama	096	246.731	10.490.746
4. Obveze za predujmove	097		157
5. Obveze prema dobavljačima	098	5.479.097	3.401.398
6. Obveze po vrijednosnim papirima	099	15.218.436	19.010.662
7. Obveze prema poduzetnicima u kojima postoje sudjelujući interesi	100		
8. Obveze prema zaposlenicima	101	252.780	249.726
9. Obveze za poreze, doprinose i slična davanja	102	336.113	456.768
10. Obveze s osnove udjela u rezultatu	103		
11. Obveze po osnovi dugotrajne imovine namijenjene prodaji	104		
12. Ostale kratkoročne obveze	105	24.888	72.279
<b>E) ODGOĐENO PLAĆANJE TROŠKOVA I PRIHOD BUDUĆEGA RAZDOBLJA</b>	<b>106</b>	<b>9.888.294</b>	<b>12.782.120</b>
<b>F) UKUPNO – PASIVA (062+079+083+093+106)</b>	<b>107</b>	<b>254.207.146</b>	<b>243.934.032</b>
<b>G) IZVANBILANČNI ZAPISI</b>	<b>108</b>	<b>231.300</b>	<b>231.300</b>
<b>DODATAK BILANCI (popunjava poduzetnik koji sastavlja konsolidirani godišnji financijski izvještaj)</b>			
<b>A) KAPITAL I REZERVE</b>			
1. Pripisano imateljima kapitala matice	109		
2. Pripisano manjinskom interesu	110		

Napomena 1.: Dodatak bilanci popunjavaju poduzetnici koji sastavljaju konsolidirane godišnje financijske izvještaje.



**RAČUN DOBITI I GUBITKA**  
u razdoblju 01.01.2013. do 31.12.2013.

Obveznik: SC Višnjik d.o.o.

Naziv pozicije	AOP oznaka	Prethodna godina	Tekuća godina
1	2	3	4
<b>I. POSLOVNI PRIHODI (112+113)</b>	<b>111</b>	16.137.049	20.391.795
1. Prihodi od prodaje	112	7.304.811	7.585.042
2. Ostali poslovni prihodi	113	8.832.238	12.806.753
<b>II. POSLOVNI RASHODI (115+116+120+124+125+126+129+130)</b>	<b>114</b>	18.950.387	21.240.030
1. Promjene vrijednosti zaliha proizvodnje u tijeku i gotovih proizvoda	115		
2. Materijalni troškovi (117 do 119)	116	4.214.428	4.159.675
a) Troškovi sirovina i materijala	117	2.682.610	2.818.101
b) Troškovi prodane robe	118		
c) Ostali vanjski troškovi	119	1.531.818	1.341.574
3. Troškovi osoblja (121 do 123)	120	4.448.983	4.477.942
a) Neto plaće i nadnice	121	2.787.397	2.811.508
b) Troškovi poreza i doprinosa iz plaća	122	1.052.070	1.075.597
c) Doprinosi na plaće	123	609.516	590.839
4. Amortizacija	124	9.736.991	9.652.470
5. Ostali troškovi	125	534.783	574.410
6. Vrijednosno usklađivanje (127+128)	126	0	2.375.194
a) dugotrajne imovine (osim financijske imovine)	127		34.153
b) kratkotrajne imovine (osim financijske imovine)	128		2.341.041
7. Rezerviranja	129		
8. Ostali poslovni rashodi	130	15.202	339
<b>III. FINANCIJSKI PRIHODI (132 do 136)</b>	<b>131</b>	5.869.297	4.468.504
1. Kamate, tečajne razlike, dividende i slični prihodi iz odnosa s povezanim poduzetnicima	132		
2. Kamate, tečajne razlike, dividende, slični prihodi iz odnosa s nepovezanim poduzetnicima i drugim osobama	133	383.894	3.004
3. Dio prihoda od pridruženih poduzetnika i sudjelujućih interesa	134		
4. Nerealizirani dobiti (prihodi) od financijske imovine	135		
5. Ostali financijski prihodi	136	5.485.403	4.465.500
<b>IV. FINANCIJSKI RASHODI (138 do 141)</b>	<b>137</b>	5.340.383	4.912.802
1. Kamate, tečajne razlike i drugi rashodi s povezanim poduzetnicima	138		
2. Kamate, tečajne razlike i drugi rashodi iz odnosa s nepovezanim poduzetnicima i drugim osobama	139	5.321.083	4.884.681
3. Nerealizirani gubici (rashodi) od financijske imovine	140		
4. Ostali financijski rashodi	141	19.300	28.121
<b>V. UDIO U DOBITI OD PRIDRUŽENIH PODUZETNIKA</b>	<b>142</b>		
<b>VI. UDIO U GUBITKU OD PRIDRUŽENIH PODUZETNIKA</b>	<b>143</b>		
<b>VII. IZVANREDNI - OSTALI PRIHODI</b>	<b>144</b>		1.720.597
<b>VIII. IZVANREDNI - OSTALI RASHODI</b>	<b>145</b>		
<b>IX. UKUPNI PRIHODI (111+131+142 + 144)</b>	<b>146</b>	22.006.346	26.580.896
<b>X. UKUPNI RASHODI (114+137+143 + 145)</b>	<b>147</b>	24.290.770	26.152.832
<b>XI. DOBIT ILI GUBITAK PRIJE OPOREZIVANJA (146-147)</b>	<b>148</b>	-2.284.424	428.064
1. Dobit prije oporezivanja (146-147)	149	0	428.064
2. Gubitak prije oporezivanja (147-146)	150	2.284.424	0
<b>XII. POREZ NA DOBIT</b>	<b>151</b>		
<b>XIII. DOBIT ILI GUBITAK RAZDOBLJA (148-151)</b>	<b>152</b>	-2.284.424	428.064
1. Dobit razdoblja (149-151)	153	0	428.064
2. Gubitak razdoblja (151-148)	154	2.284.424	0

DODATAK RDG-u (popunjavanje poduzetnik koji sastavlja konsolidirani godišnji financijski izvještaj)			
<b>XIV. DOBIT ILI GUBITAK RAZDOBLJA</b>			
1. Pripisana imateljima kapitala matice	155		
2. Pripisana manjinskom interesu	156		
<b>IZVJEŠTAJ O OSTALOJ SVEOBUHVAATNOJ DOBITI (popunjavanje poduzetnik obveznik primjene MSFI-a)</b>			
<b>I. DOBIT ILI GUBITAK RAZDOBLJA (= 152)</b>			
I. DOBIT ILI GUBITAK RAZDOBLJA (= 152)	157		
<b>II. OSTALA SVEOBUHVAATNA DOBIT/GUBITAK PRIJE POREZA (159 do 165)</b>			
II. OSTALA SVEOBUHVAATNA DOBIT/GUBITAK PRIJE POREZA (159 do 165)	158	0	0
1. Tečajne razlike iz preračuna inozemnog poslovanja	159		
2. Promjene revalorizacijskih rezervi dugotrajne materijalne i nematerijalne imovine	160		
3. Dobit ili gubitak s osnove ponovnog vrednovanja financijske imovine raspoložive za prodaju	161		
4. Dobit ili gubitak s osnove učinkovite zaštite novčanog toka	162		
5. Dobit ili gubitak s osnove učinkovite zaštite neto ulaganja u inozemstvu	163		
6. Udio u ostaloj sveobuhvatnoj dobiti/gubitku pridruženih poduzetnika	164		
7. Aktuarski dobici/gubici po planovima definiranih primanja	165		
<b>III. POREZ NA OSTALU SVEOBUHVAATNU DOBIT RAZDOBLJA</b>			
III. POREZ NA OSTALU SVEOBUHVAATNU DOBIT RAZDOBLJA	166		
<b>IV. NETO OSTALA SVEOBUHVAATNA DOBIT ILI GUBITAK RAZDOBLJA (158-166)</b>			
IV. NETO OSTALA SVEOBUHVAATNA DOBIT ILI GUBITAK RAZDOBLJA (158-166)	167	0	0
<b>V. SVEOBUHVAATNA DOBIT ILI GUBITAK RAZDOBLJA (157+167)</b>			
V. SVEOBUHVAATNA DOBIT ILI GUBITAK RAZDOBLJA (157+167)	168	0	0
<b>DODATAK Izvještaju o ostaloj sveobuhvatnoj dobiti (popunjavanje poduzetnik koji sastavlja konsolidirani godišnji financijski izvještaj)</b>			
<b>VI. SVEOBUHVAATNA DOBIT ILI GUBITAK RAZDOBLJA</b>			
1. Pripisana imateljima kapitala matice	169		
2. Pripisana manjinskom interesu	170		



ŠPORTSKI CENTAR VIŠNJIK d.o.o.

IZVJEŠĆE O RADU DRUŠTVA

GODIŠNJE FINANCIJSKO IZVJEŠĆE

za godinu završenu na dan 31. prosinca 2013. godine

Zadar, travanj 2014.

Sadržaj:

Izvešće o radu Društva

Godišnje izvješće Uprave

Izveštaj o financijskom položaju

Izveštaj o sveobuhvatnoj dobiti

Izveštaj o promjenama kapitala

Izveštaj o novčanom tijeku

Izjava osoba odgovornih za sastavljanje financijskih izvještaja

Revidirani financijski izvještaji zajedno sa Izveštajem Neovisnog revizora i bilješkama uz financijska izvješća

Odluka o prihvatanju godišnjih financijskih izvještaja

Odluka o utvrđivanju godišnjih financijskih izvještaja

Odluka o uporabi dobiti za 2013. godinu



**IZVJEŠĆE O RADU TRGOVAČKOG DRUŠTVA  
ZA 2013. GODINU**

Zadar, travanj 2014.

## 1. UVOD

Trgovačko društvo Športski centar Višnjik d.o.o. Zadar (u daljnjem tekstu: Društvo) osnovano je Odlukom Gradskog vijeća Grada Zadra od 24. lipnja 2003. i Izjavom o osnivanju od 20. kolovoza 2003., te upisano u sudski registar u Trgovačkom sudu u Zadru 12. rujna 2003. Predmet poslovanja – djelatnosti je stvaranje novih nekretnina i prodaja nekretnina, iznajmljivanje vlastitih nekretnina, upravljanje nekretninama, te upravljanje športskim arenama i stadionima.

Misija trgovačkog društva Športski centar Višnjik d.o.o. Zadar je biti moderna, učinkovita i inovativna tvrtka koja će kvalitetom svojih usluga, profesionalnim pristupom i radom osigurati i zadovoljiti potrebe građana Grada Zadra i Zadarske županije za tjelesnom i zdravstvenom kulturom i rekreaciju, učenjem i zabavom.

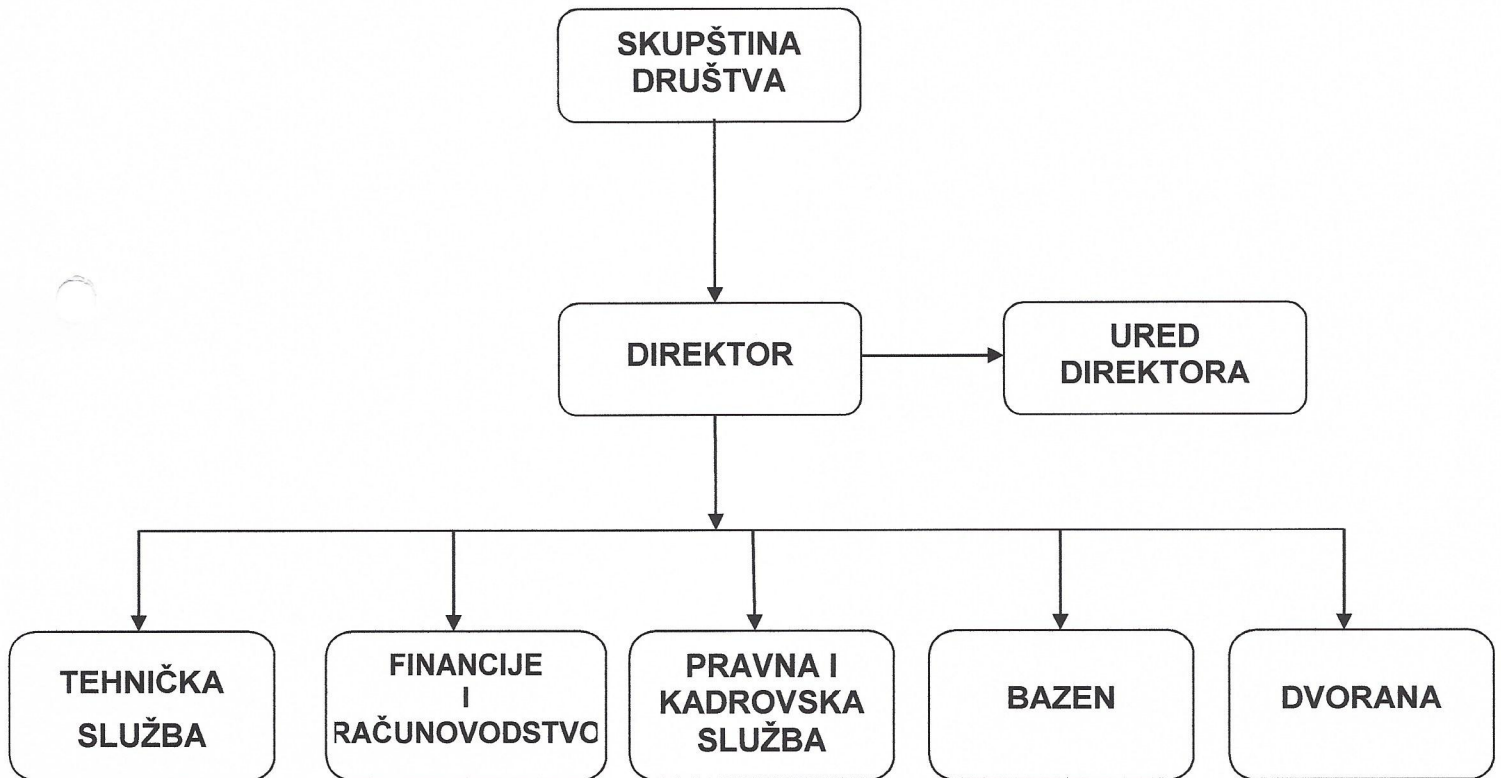
Kada bi se misija trgovačkog društva Športski centar Višnjik d.o.o. Zadar trebala sažeti u jednu rečenicu ona bi glasila: „Postizanje bolje kvalitete sportskog, kulturnog i društvenog života“.

Vizija trgovačkog društva Športski centar Višnjik d.o.o. Zadar je integracija u svjetsko i europsko tržišno gospodarstvo, kulturna i društvena događanja i sva područja i subpodručja sporta:

- Tjelesna i zdravstvena kultura (u području obrazovanja);
- Natjecateljski sport (sve vrste i kategorije);
- Sportska rekreacija (sport za sve);
- Kineziterapija i sport invalida;
- Sportski turizam (organiziranje velikih državnih i međunarodnih sportskih priredbi i natjecanja)
- Sportske i kulturne manifestacije (kampovi, festivali, sajmovi, izložbe, koncerti i sl.)

## 2. ORGANI DRUŠTVA U 2013. GODINI I ORGANIZACIJSKO USTROJSTVO Š.C.VIŠNJIK D.O.O.

### 2.1.



### 2.2. Organi društva su Skupština i Uprava društva.

- **SKUPŠTINA**

- Grad Zadar - opunomoćenik Grozdana Perić

- **UPRAVA DRUŠTVA**

- Dino Bailo

### 3. KADROVSKA STRUKTURA

Pravilnikom o organizaciji radnih mjesta detaljno je uređena organizacija, popis i opis radnih mjesta, te uvjeti za njihovo obavljanje i odgovornost.

Prema navedenom Pravilniku organizacijske jedinice Društva jesu: direktor, financijski odjel, pravni, kadrovski i opći odjel, odjel tehničke službe, višenamjenska dvorana, zatvoreno bazensko plivalište i ugostiteljski objekt, s tim da je ugostiteljski objekt putem javnog natječaja od 2012. godine dan u zakup.

3.1. Društvo je na dan 31. prosinca 2013. godine zapošljavalo 48 radnika, od toga 20 žena.

#### ZAPOSLENI PREMA STUPNJU STRUČNOG OBRAZOVANJA

Stručna sprema	Ukupan broj radnika	Broj žena
VSS	13	5
VŠS	2 (05.03. / -1)	1 (05.03. / -1)
SSS	29 (02.05./ +1, 01.10./ +1)	11 (02.05./ +1, 01.10./+1)
KV	-	-
NKV	3	2

U tablici zaposleni se prikazuju prema stupnju stručnog obrazovanja koje je osoba stekla završavanjem obrazovanja u obrazovnoj ustanovi, završavanjem tečajeva ili polaganjem ispita kojima se dobiva obrazovni stupanj i provjeravanjem stručnosti u poslovnom subjektu.



### 3.2. Struktura 48 radnika na dan 31. prosinca 2013. godine

#### ZAPOSLENI PREMA STAROSTI I SPOLU

Godine života	Ukupan broj radnika	Broj žena
<25	1 (01.10.)	1 (01.10.)
25-29	7 (02.05.)	2 (02.05.)
30-34	6	4
35-39	4	1
40-44	7	4 (03.05./-1)
45-49	9	6
50-54	9	3
55-59	5	-
60-64	1	-
>64	-	-

U 2013. godini u ŠC Višnjik d.o.o. zasnovana su dva nova radna odnosa.

02. svibnja 2013. godine sklopljen je ugovor o radu na određeno vrijeme za radno mjesto blagajnice dok je 01. kolovoza 2013. godine sklopljen ugovor o radu na neodređeno vrijeme za isto radno mjesto.

01. listopada 2013. godine sklopljen je ugovor o radu za radno mjesto blagajnice. Ugovor je sklopljen na određeno vrijeme u nepunom radnom vremenu.

05. ožujka 2013. godine prestao je radni odnos za radnicu koja je bila zaposlena na radnom mjestu blagajnice. S istom je sklopljen Sporazum o premještanju.

25. studenog 2013. godine prestao je radni odnos za radnika koji je bio zaposlen na radnom mjestu voditelja ugostiteljskog objekta. Isti je preminuo.

## 4. TEHNIČKI ODJEL

Tehnička služba je zadužen za upravljanje i održavanje svih tehničkih uređaja koje koristi društvo. Uz održavanje vodi se briga o tehničkoj ispravnosti uređaja te o nabavi svih potrebnih certifikata i atesta sukladno zakonima.

### 4.1. POSTROJENJA

Postrojenja su podijeljena u tri cjeline: dvorana, energana i zatvoreni bazen. Prema istoj podjeli zaposleno je pet strojara na održavanju bazena koji rade u tri smjene svaki dan u godini jer je potrebno 24 satno dežurstvo nad vatrodajom, tri strojara za održavanje energane i dvorane, tri električara i jedan elektroničar za održavanje dvorane, energane i bazena koji rade u smjenama.

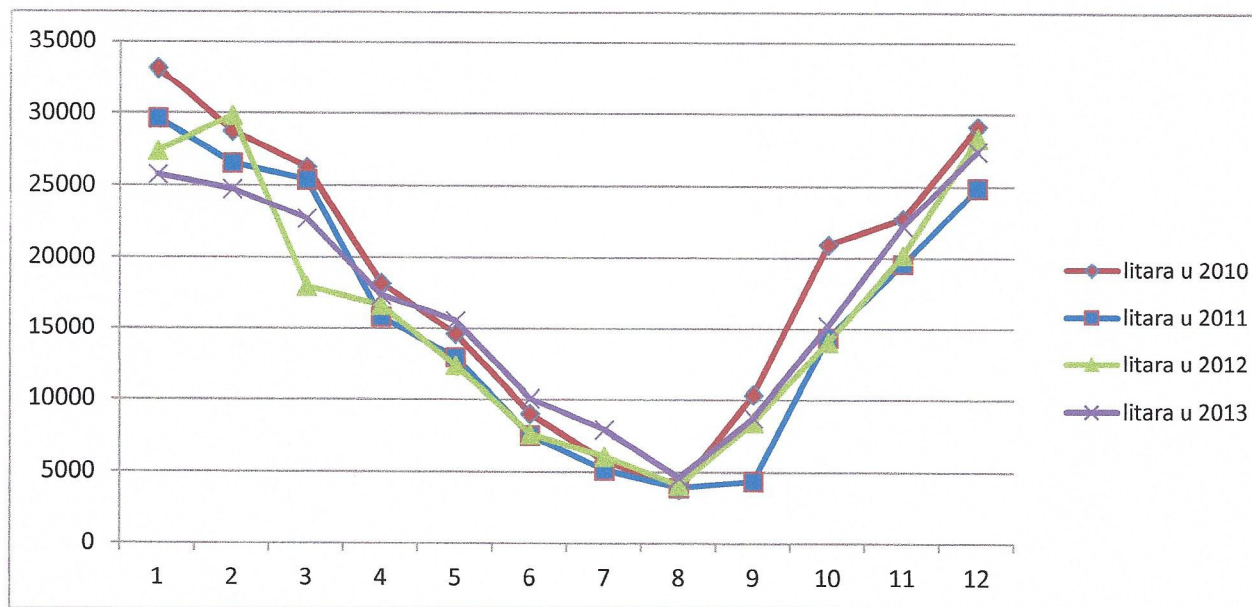
Centralna energana (kotlovnica) se sastoji od tri kotla ukupne snage 7 MW, te četiri rashladnika ukupne snage 2.8 MW. Za trenutne potrebe društva koristi se jedan kotao snage 1.78 MW te dva rashladnika snage 1.4 MW. Kotao se koristi za proizvodnju tople vode koju koriste postrojenja u dvorani i u bazenu, a isti koristi ekstra lako loživo ulje kao energent, uskoro se predviđa prelazak na prirodni plin. Rashladnici se isključivo koriste za potrebe dvorane tijekom ljetnih mjeseci.

Zatvoreno bazensko plivalište koristi tri dizalice topline te četiri klima komore, koje su projektirane za održavanje određene mikroklimu u bazenu, zrak minimalno 28 C te voda 26 C, no budući da se bazen koristi u rekreativne svrhe iste su veće za 1 do 2 C ovisno o vanjskim utjecajima, jer postrojenje ne može nadoknaditi velike temperaturne razlike. Kako se bazenski prostor sastoji od jedne velike prostorije nije moguće postići velike razlike u temperaturi zraka za pojedine dijelove. Sva postrojenja moraju raditi 24 sata na dan kako bi se održali idealni uvjeti za namjenu prostora. Kao medij se isključivo koristi topla voda iz energane te hladna voda iz zasebnih rashladnika.

Dvorana se sastoji od 13 klima komora koje samostalno reguliraju mikroklimu u pojedinim prostorijama. Kako su svi prostori odvojeni mogu se definirati različiti parametri za postizanje idealne temperature, te nije potreban 24 satni rad za postizanje idealnih uvjeta.

## 4.2. TROŠKOVI

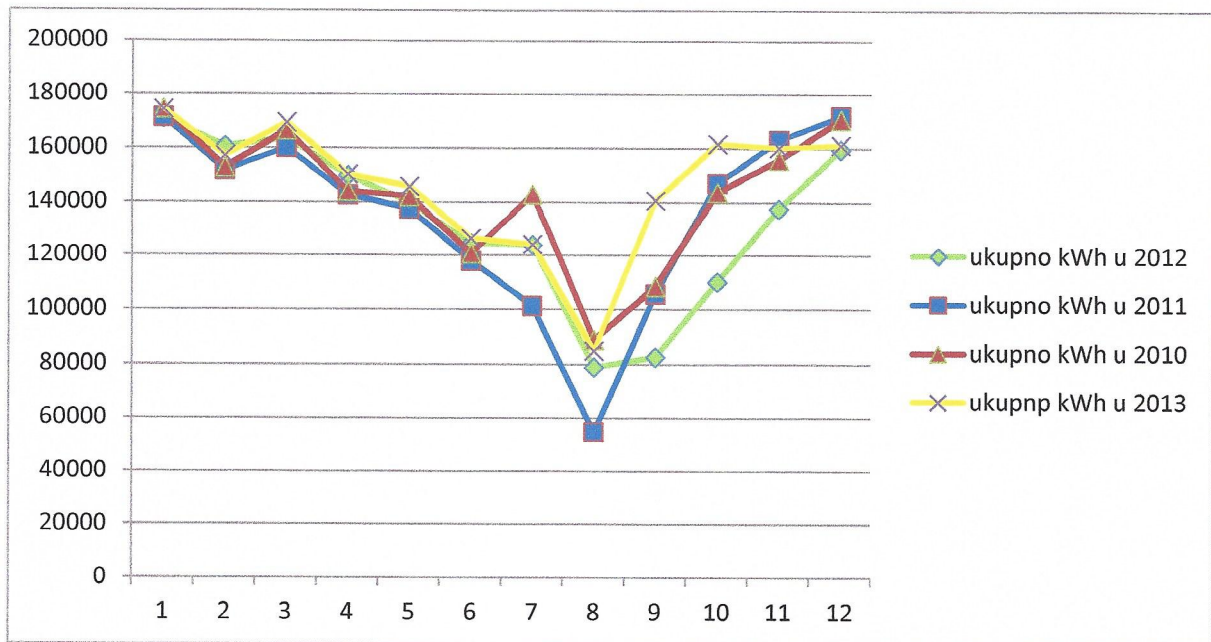
Potrošnja ekstra lakog loživog ulja:



Prema vanjskoj temperaturi zraka te broju korisnika potrošnja loživog ulja varira od 100 litara na dan preko ljeta, kad služi isključivo za dogrijavanje PTV-a, do maksimalnih 1200 litara tijekom zime.

U 2013. godini potrošeno je 202.510 litara elu-a, u 2012. godini potrošeno je 193.180 litara elu-a, u 2011. godini potrošeno je 190.306 litara elu-a u dok je u 2010. godini potrošeno 222.970 litara elu-a. U 2014 godini prelaskom na prirodni plin kao energent ostvarit će se ušteda koja će ovisiti o cijeni enegenta. Nadalje, u 2014. godini osigurat će se energetska sigurnost, jer će se moći koristiti elu kao rezervni energent.

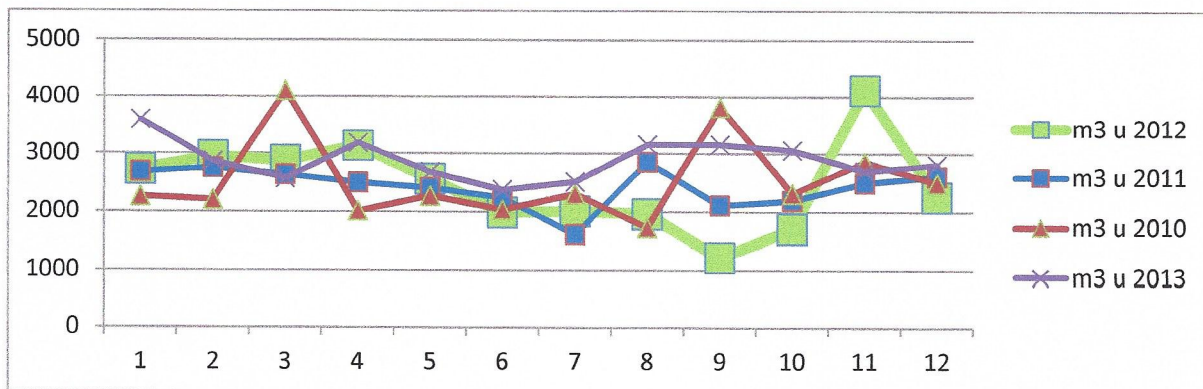
Potrošnja električne energije:



Potrošnja električne energije ima konstanti dio koji se odnosi na bazensko postrojenje koje radi 24 sata na dan te varijabilni dio koji ovisi o veličini te broju događaja koji se održavaju u dvorani.

U 2013. godini ukupno je potrošeno 1.757.315 kWh struje, u 2012. godini ukupno je potrošeno 1.603.262 kWh struje, u 2011. godini ukupno je potrošeno 1.625.975 kWh struje, a u 2010. godini ukupno je potrošeno 1.711.688 kWh. Moguće je smanjiti potrošnju električne energije ugradnjom automatskih prekidača u svlačionicama te korištenje led rasvjete.

Potrošnja vode:



Potrošnja vode ima konstanti dio koji se odnosi na dvoranu i energanu te varijabilni dio koji se odnosi na bazen. Za postizanje idealnih uvjeta te kvalitete bazenske vode jednom godišnje se bazensko postrojenje kompletno isprazni, te još jednom godišnje se velika količina vode izbacila. Svakodnevno se prazni i čisti pješčani filter te dopunjava kompenzacijski bazen. U 2013. godini ukupno je potrošeno 34674 m<sup>3</sup> vode od čega je bazen potrošio 30352 m<sup>3</sup> ili 87,5%. U 2012. godini ukupno je potrošeno 29516 m<sup>3</sup> vode od čega je bazen potrošio 26219 m<sup>3</sup> ili 88,8%. U 2011. godini ukupno je potrošeno 29040 m<sup>3</sup> vode od čega je bazen potrošio 25896 m<sup>3</sup> ili 89,1%. U 2010. godini ukupno je potrošeno 30427 m<sup>3</sup> od čega je bazen potrošio 25045 m<sup>3</sup> ili 82,3%. Preporučuje se ugradnja automatskih slavina na tuševima moguće je postići uštede na potrošnji vode.

#### 4.3. INVESTICIJE

Grad Zadar je dana 7. Ožujka 2013. godine sklopio Ugovor s tvrtkom Deltron d.o.o. iz Splita koja će ugraditi kompletnu plinsku instalaciju u centralnoj energani (kotlovnici), plinski priključak na plinsku mrežu te ugraditi 96 cjevastih solarnih kolektora na krov Zatvorenog bazenskog plivališta. Solarno grijanje tople potrošne vode će tijekom zime smanjiti trošak grijanja tople potrošne vode u bazenu, a tijekom ljetnih mjeseci će se koristiti za grijanje tople potrošne vode u dvorani dok je bazen zatvoren. U 2013. godini dovršena je ugradnja solarnog sustava te se isti svakodnevno koristi, dok se za plinsku instalaciju čeka puštanje plina u distribucijsku mrežu bez kojeg nije moguće puštanja u pogon plinske instalacije.

## 5. FINACIJE I RAČUNOVODSTVO

### 5.1. AKTIVNOSTI FINACIJSKOG ODJELA U TIJEKU 2013. GODINE

U sektoru je tijekom 2013. godine bilo uposljeno 6 djelatnika sa djelatnostima i poslovima koji su obavljani:

- Organiziranje i vođenje kompletnog knjigovodstvenog poslovanja Društva,
- Vođenje evidencije o knjigovodstvenoj dokumentaciji i kontrola istog,
- Izrada periodičkih i godišnjih obračuna,
- Vođenje svih potrebnih analitičkih kartoteka,
- Primjene računovodstvenih politika sukladno Međunarodnim računovodstvenim standardima,
- Obračun materijalne dokumentacije i kontrola obračuna,
- Obračun plaća,
- Organizacija finacijskih poslova poduzeća,
- Ispostavljanje finacijsko-novčanih dokumenata i plaćanje obveza,
- Likvidatura materijalne dokumentacije i finacijski poslovi investicija,
- Pohrana i čuvanje vrijednosnih papira i knjigovodstvenih isprava i knjiga,
- Izrade analiza poslovanja Društva te planiranje budućih kretanja u poslovanju Društva.

Karakter obavljenih poslova i aktivnosti ovog sektora najbolje se može prikazati opisno po vrstama određenih radnih zahvata za promatrano razdoblje, te u tom smislu navodimo da se:

a) U okviru plansko analitičke službe planira i prati prihode i troškove koje ostvaruju poslovne jedinice unutar Društva, a definirane su kao jedinice:

- Višenamjenska gradska dvorana
- Zatvoreno bazensko plivalište

b) Financijsko obračunski poslovi s izradom Bruto bilance i Izvješća o poslovanju Društva obrađuju se za mjesečna, tromjesečna, polugodišnja i godišnja razdoblja, obračun plaće jednom mjesečno.

c) U okviru knjigovodstvenih poslova obavljaju se knjiženja svih poslovnih promjena u glavnoj knjizi, pojedinačna knjiženja uplata od kupaca, plaćanja dobavljačima, svi poslovi vezani za materijalno knjigovodstvo, a koji se odnose na knjiženje poslovnih promjena u analitičkoj evidenciji materijala, knjže se dokumenti ulaza kao i izlaza materijala po mjestima troška i po kontima, kao i sve druge poslovne promjene koje nastaju u procesu ukupnih poslovnih aktivnosti Društva, s ciljem izrade različitih obračunskih radnji i iskazivanja poslovnih rezultata.

d) Blagajničko poslovanje obuhvaća naplatu usluga od korisnika naših usluga, kao i različite isplate vezane za zaposlenike Društva.

Iz navedenog opisnog prikaza ovog izvješća može se uočiti da je u 2013. godini u okviru ovog odjela obavljen veliki broj svakodnevnih radnih poslova na obračunavanju, knjiženju i fakturiranju raznih usluga obavljenih različitom broju kupaca, do izrade konačnih obračuna i različitih izvješća o poslovanju pojedinih dijelova i Društva u cjelini.

## 6. PRAVNI I KADROVSKI I OPĆI ODJEL

Unutar odjela pravnih, kadrovskih i općih poslova obavlja se slijedeće:

- nadzor nad primjenom zakona i podzakonskih propisa u poslovanju Društva
- izrada općih akata Društva
- pokretanje i vođenje postupaka prinudne naplate za potraživanja Društva prema trećima
- vođenje kadrovske evidencije i svih poslova vezano za radne odnose
- u okviru svog poslovanja pruža pravnu pomoć drugim odjelima

Opći, pravni i kadrovski odjel u prvom redu prati i proučava sve pravne izvore, a posebno prati zakonske propise, njihove promjene, te u konačnosti vodi brigu o njihovoj primjeni.

Posebnu ulogu ovaj odjel ima prilikom pokretanja i vođenja sudskih sporova, predmet se prati od utuženja do okončanja spora, te obuhvaća izradu pravnih podnesaka nadležnim tijelima, pri tom se misli na najčešće podneske kao što su opomene, tužbe, žalbe, prigovore, prijedloge za ovrhu i sl. Iz te radnje nadalje proizlazi pravilno zastupanje društva pred sudovima i drugim nadležnim institucijama po ovlaštenju direktora.

Kada ukratko razdijelimo navedeni odjel onda:

- opći dio obuhvaća opće administrativne poslove za potrebe društva,
- kadrovski dio čini ustrojavanje propisanih kadrovskih evidencija, rješavanje radno-pravnih odnosa, zdravstvena i socijalna zaštita zaposlenih, vođenje upravnih poslova u oblasti ljudskih resursa, a u kojima je postupano po zahtjevima zaposlenih za ostvarivanje pojedinih prava iz oblasti radnih odnosa i praćenje propisa iz oblasti radnog prava,
- pravni dio sastoji se od svih pravnih poslova vezanih za cijelo društvo, izrade i kontrole zakonske utemeljenosti ugovora i poslovanja, praćenja propisa, davanja stručne pomoći u tumačenju propisa, pripreme i izrada općih akata, prijave i upisa u sudski i druge registre i upisnike



Statut je temeljni akt ovog Društva. Od osnivanja, izmjene su izvršene 27. prosinca 2011. godine, prvi put i 04. veljače 2014. godine, drugi put, a sve kako bi se uklonili nedostaci u skladu s potrebama samog Društva.

U protekloj godini rad u ovom odjelu odvijao se ponajviše sukladno Zakonu o trgovačkim društvima, Zakonu o obveznim odnosima, Ovršnom zakonu, Zakonu o radu i dr. Prema tome, strateški ciljevi ostvarili su se kroz praćenje i provedbu propisa vezanih za poslovne procese.

Što se tiče naplate redovitih potraživanja provodi izvanparnične, parnične, izvanparnične, ponajviše ovršne postupke pred javnim bilježnikom, te sudom.

Dakle, nepodmirena potraživanja koja društvo nije uspjelo podmiriti mirnim putem, nakon opomena pred tužbu ista se utužuju pokretanjem ovršnih postupaka na temelju vjerodostojne isprave nadležnom javnom bilježniku.

Aktualni postupci koje su druge stranke u 2013. godine pokrenule protiv ŠC Višnjik d.o.o.:

Tužitelj	Iznos glavnog duga
Lavčević d.d.	421.770,67 kn

Postupci koje ŠC Višnjik d.o.o. u 2013. godini pokrenuo protiv drugih stranaka:

Tuženik	Iznos glavnog duga
Triatlon klub Zadar	2.459,60 kn
KK Sonik-Puntamika	24.967,50 kn
VK Veterani Zadar	3.570,00 kn
KK Adriatik	3.198,00 kn
MNK Maslina	615,00 kn
VK Biograd	121.429,15 kn
Zadarska privatna gimnazija s pr. jav.	9.102,00 kn
Privatna osnovna škola Nova	54.874,00 kn
MNK Varoš	4.543,50 kn
KRD 2 Dive	1.968,00 kn

Mate Lenkić, vl. UO Relja	738,00 kn
Karlo Šestan, vl. UO Fjaka	4.431,00 kn
NK Mornar	5.535,00 kn
Alka tours d.o.o.	2.361,60 kn
MNK UO Relja	8.302,50 kn

Postupci prije 2013. godine koje drugi vode protiv ŠC Višnjik d.o.o.:

TUŽITELJ	IZNOS GLAVNOG DUGA	NAPOMENA
Industrogradnja grupa d.d.	1.720.597,30 kn	tužba povučena
Industrogradnja grupa d.d.	661.430,74 kn	u radu

Postupci sa tvrtkom Industrogradnja grupa d.d., zastupani su po punomoćniku Smiljanu Bakočeviću, odvjetniku iz Zadra.

Postupci prije 2013. godine koje ŠC Višnjik d.o.o. vodi protiv drugih:

TUŽENIK	IZNOS GLAVNOG DUGA	NAPOMENA
Aedifico d.o.o.	10.322,00 kn	klasa: UP-I/110/07/13-01/5288 - rješenje FINE o odbacivanju prijedloga dužnika za otvaranje predstečajne nagodbe St-602/13 prethodni stečajni p.
Umberto Piasevoli (Prvi koš)	732,00 kn	
Damir Bucić (Amor)	159.900,00 kn	
Hrvatski farmer d.d.	111.348,00 kn	St-720/2013 - rješenje Trgovačkog suda u Zagrebu o otvaranju i zaključenju stečajnog postupka

## **NAPOMENA:**

Sukladno odredbama Zakona o financijskom poslovanju i predstečajnoj nagodbi pokrenuti su postupci protiv sljedećih dužnika:

Tankerkomerc d.d. - prijavljena tražbina u iznosu od 24.985,20 kn, predstečajni postupak klasa: UP-I/1110/07/12-01/366, ur. br. 04-06-13-366-40;

KK Zadar s.d.d.–prijavljena tražbina u iznosu od 3.891.776,65kn, predstečajni postupak klasa: UP-I/1110/07/13-01/3164, ur.br.: 04-06-13-3164-23;

Aktiv Event Ltd.- prijavljena tražbina u iznosu od 14.457,90 EUR-a u stečajni postupak koji se vodi u Njemačkoj;

Način pokretanja i provođenja ovršnih postupaka propisan je Ovršnim zakonom i Zakonom o provedbi ovrhe na novčanim sredstvima, dok je predstečajni postupak reguliran odredbama Zakona o financijskom poslovanju i predstečajnoj nagodbi.

Detaljna kadrovska struktura opisana je u uvodu izvješća o radu.

## **7. BAZEN**

7.1. Od samog otvorenja bazena, u svibnju 2009.godine Zatvoreno plivalište " Višnjik" postaje izuzetno važno, odnosno centralno mjesto održavanja sportskih, rekreativnih i edukacijskih aktivnosti u vodi (bazenu) na prostoru Grada Zadra i Zadarske županije.

U Zatvorenom plivalištu „Višnjik“ nalazi se:

- Veliki bazen, dimenzija 33 x 25 m, dubine 2,1 m i 3,8 m,
- Mali bazen, dimenzija 25 x 12.5 m, dubine 0,9 m i 1,3 m,
- Dječji bazen elipsastog oblika (pračkalište),
- Skakaonice od 1 m , 3 m i 5 m, te daske 2 x 1 m i 3 x 3 m za skokove u vodu

### **7.2. Korisnici Zatvorenog plivališta „Višnjik“ u 2013. godini :**

Plivanje:

- P.K. Zadar
- P.K. Jadera,

- P.K. Dupin,
- K.D.P. Donat,
- P.K. Sv. Nikola,
- Triatlon klub Zadar

Vaterpolo:

- V.K. Zadar 1952,
- V.K. Biograd,
- V.K. Veterani Zadra,
- V.K. Albamaris,
- V.K. Turanj

Skokovi u vodu:

- K.S.V. Zadar,
- K.S.V. Arno

Ronilački klubovi:

- K.P.A. Zadar,
- R.K. Sv. Roko,
- R.K. „2 DIVE“
- R.K. Zadar
- R.K. Zadron

Ostali korisnici (rekreacija, edukacija i terapija):

- Udruga „Reuma“
- Udruga „Down“
- Udruga „Svijetlo“
- U.S.Š. Start
- Dječji vrtić Latica
- U.S.Š. Dite Zadarsko
- Pomorska Škola
- Medicinska Škola A. Kuzmanića
- O.Š. Nikola Tesla – Gračac
- O.Š. Stanovi
- O.Š. Vladimir Nazor – Škabrnja

- O.Š. Plitvička jezera
- Sveučilište Zadar
- Hrvatska poštanska banka
- Tankerska plovidba Zadar
- Grad Zadar
- Odašiljači i veze
- Poduzetnički inkubator

Sveukupno kroz cijelu godinu (11 mjeseci) bazen je kontinuirano koristilo 36 udruga, škola i firmi za aktivnosti za koje su registrirani.

Tijekom 2013. Godine nastavili smo provoditi sportsko rekreativne i zdravstvene programe u režiji bazena Višnjik, gdje je kroz 9 mjeseci rada sudjelovalo blizu 60 korisnika (svaki mjesec).

S obzirom na ostvareni prihod od programa u odnosu na rashod realizacije programa, možemo zaključiti da je održiv.

Programi:

- Rekreativno plivanje
- Zdravstveno plivanje
- Školica sinkroniziranog plivanja – djevojčice 1. – 4. Razreda osnovne škole

Tijekom 2013. godine na bazenu je održano 58 vaterpolo utakmica, 11 plivačkih natjecanja i 3 natjecanja u skokovima u vodu raznih kategorija i jakosti od regionalnih do državnih i međunarodnih,

Tijekom 4. I 5. mjeseca realiziran je program „Obuke neplivača“ za sve osnovne škole na području grada Zadra. U programu je sudjelovalo 200 polaznika koji su uspješno svladali program i stekli status „Plivač početnik“.

Također je organiziran tečaj za spasioce u organizaciji Crvenog križa, te seminar za plivačke suce u organizaciji P.K. Zadra i P.K. Jadere i vaterpolo kamp u organizaciji V.K. Zadar 1952.

### 7.3. Popis događanja u Zatvorenom bazenskom plivalištu „Višnjik“

#### 7.3.1. VATERPOLO

15.01.2013.	VK Zadar 1952 - OVK Pošk, kadeti	Org: VK Zadar 1952
22.01.2013.	VK Zadar 1952 - VK Galeb MR, ml.kadeti	Org: VK Zadar 1952
23.01.2013.	VK Zadar 1952 - VK Šibenik, ml.juniori	Org: VK Zadar 1952
24.01.2013.	VK Zadar 1952 - VK Galeb MR, juniori	Org: VK Zadar 1952
25.01.2013.	VK Zadar 1952 - VK Bellevue, B-1 liga	Org: VK Zadar 1952
26.01.2013.	VK Zadar 1952 - VK Šibenik, ml. kadeti	Org: VK Zadar 1952
09.02.2013.	VK Zadar 1952 - VK Jadran, ml. kadeti	Org: VK Zadar 1952
11.02.2013.	VK Zadar 1952 - VK Mornar, juniori	Org: VK Zadar 1952
17.02.2013.	VK Zadar 1952 - ZVK Mladost, B-1 liga	Org: VK Zadar 1952
20.02.2013.	VK Zadar 1952 - OVK Pošk, juniori	Org: VK Zadar 1952
06.03.2013.	VK Zadar 1952 - VK Jadran, juniori	Org: VK Zadar 1952
08.03.2013.	VK Zadar 1952 - VK Kruna Osijek, B-1 liga	Org: VK Zadar 1952
14./17.03.2013.	Prvenstvo Hrvatske u vaterpolu za kadete	Org: VK Zadar 1952
16.02.2013.	VK Zadar 1952 - VK Galeb, B-1 liga	Org: VK Zadar 1952
20.03.2013.	VK Zadar 1952 - VK Biograd, juniori	Org: VK Zadar 1952
05.04.2013.	VK Zadar 1952 - VK Zagreb, B - 1 liga	Org: VK Zadar 1952
10.04.2013.	VK Zadar 1952 - VK Mornar, juniori	Org: VK Zadar 1952
10.04.2013.	VK Zadar 1952 - VK Delfin, B - 1 liga	Org: VK Zadar 1952
22.04.2013.	VK Zadar 1952 - VK Šibenik, juniori	Org: VK Zadar 1952
24.04.2013.	VK Zadar 1952 - VK Jadran, kadeti	Org: VK Zadar 1952
25.04.2013.	VK Zadar 1952 - VK Šibenik, juniori	Org: VK Zadar 1952
27.04.2013.	VK Zadar 1952 - VK Salona, B - 1 liga	Org: VK Zadar 1952
08.05.2013.	VK Zadar 1952 - VK Mornar, ml. kadeti	Org: VK Zadar 1952
11.05.2013.	VK Zadar 1952 - VK Siscia, B - 1 liga	Org: VK Zadar 1952
15.05.2013.	VK Biograd - VK Zadar 1952, juniori	Org: VK Biograd
21.05.2013.	VK Zadar 1952 - VK Galeb, juniori	Org: VK Zadar 1952
22.05.2013.	VK Biograd - VK Mornar, juniori	Org: VK Biograd

01.06.2013.	VK Zadar 1952 - VK Pošk, ml. juniori	Org: VK Zadar 1952
05.06.2013.	VK Zadar 1952 - VK Pošk, juniori	Org: VK Zadar 1952
05.06.2013.	VK Biograd - VK Šibenik, juniori	Org: VK Biograd
07.06.2013.	VK Zadar 1952 - VK Mornar, kadeti	Org: VK Zadar 1952
07.06.2013.	VK Zadar 1952 - VK Opatija, B - 1 liga	Org: VK Zadar 1952
12.06.2013.	VK Zadar 1952 - VK Jadran, juniori	Org: VK Zadar 1952
12.06.2013.	VK Biograd - VK Jadran, juniori	Org: VK Biograd
17.06.2013.	VK Zadar 1952 - VK Jadran, mlađi juniori	Org: VK Zadar 1952
19.06.2013.	VK Zadar 1952 - VK Biograd, juniori	Org: VK Zadar 1952
22.06.2013.	VK Zadar 1952 - VK Galeb, mlađi juniori	Org: VK Zadar 1952
26.06.2013.	VK Zadar 1952 - VK Pošk, kadeti	Org: VK Zadar 1952
03.07.2013.	VK Zadar 1952 - VK Adriatic, mlađi juniori	Org: VK Zadar 1952
05.07.2013.	VK Zadar 1952 - VK Galeb, mlađi kadeti	Org: VK Zadar 1952
06.07.2013.	VK Zadar 1952 - VK Galeb, kadeti	Org: VK Zadar 1952
09.07.2013.	VK Zadar - VK Šibenik, mlađi kadeti	Org: VK Zadar 1952
10.07.2013.	VK Zadar - VK Šibenik, kadeti	Org: VK Zadar 1952
24.07.2013.	VK Zadar - VK Jadran, mlađi kadeti	Org: VK Zadar 1952
13.11.2013.	VK Zadar - VK Šibenik, juniori	Org: VK Zadar 1952
13.11.2013.	VK Zadar 1952 - VK Mornar, mlađi kadeti	Org: VK Zadar 1952
13.11.2013.	VK Zadar 1952 - VK Mornar, kadeti	Org: VK Zadar 1952
13.11.2013.	VK Zadar 1952 - VK Mornar, ml. juniori	Org: VK Zadar 1952
23.11.2013.	VK Zadar 1952 - VK Galeb, mlađi kadeti	Org: VK Zadar 1952
23.11.2013.	VK Zadar 1952 - VK Galeb, kadeti	Org: VK Zadar 1952
23.11.2013.	VK Zadar 1952 - VK Galeb, mlađi juniori	Org: VK Zadar 1952
27.11.2013.	VK Zadar 1952 - VK Galeb, juniori	Org: VK Zadar 1952
30.11.2013.	VK Zadar 1952 - VK Pošk, mlađi kadeti	Org: VK Zadar 1952
04.12.2013.	VK Zadar 1952 - VK Biograd, juniori	Org: VK Zadar 1952
05.12.2013.	VK Zadar 1952 - VK Pošk, mlađi juniori	Org: VK Zadar 1952
14.12.2013.	VK Zadar - VK Jadran, mlađi kadeti	Org: VK Zadar 1952
14.12.2013.	VK Zadar - VK Jadran, kadeti	Org: VK Zadar 1952
14.12.2013.	VK Zadar - VK Jadran, mlađi juniori	Org: VK Zadar 1952

### 7.3.2. PLIVANJE

15.01.2013.	Županijsko natjecanje u plivanju "ZIMA 2013"	Org: PK Zadar
03.02.2013.	Liga ZADAR - ŠIBENIK, mlađi kadeti	Org: PK Jadera
03.02.2013.	Liga ZADAR - ŠIBENIK, starije kategorije	Org: PK Jadera
15.02.2013.	Prvenstvo osnovnih škola u plivanju	Org: PK Jadera i ŽSŠŠZŽ
07.05.2013.	Završni sat programa obuke neplivača OŠ Grada Zadra	Org: SZGZ, PK Jadera, PK Zadar
05.10.2013.	1. kolo Plivačke lige Zadar - Šibenik	Org: PK Zadar
10.10.2013.	2. kolo Plivačke lige Zadar - Šibenik	Org: PK Zadar
16.11.2013.	PLIVAČKI MITING "1500 m"	Org: KDP Donat
23/24.11.2013.	5. Plivački miting "Sv. Krševan"	Org: PK Zadar
30.11.2013.	5. i 6. kolo Plivačke lige Zadar - Šibenik	Org: PK Zadar
20.12.2013.	Revija SINKRO PLIVANJA	Org ŠC Višnjik d.o.o.

### 7.3.3. SKOKOVI U VODU

25./27.01.2013.	ALPE ADRIA - 2. kolo	Org: KSV Zadar
08./10.03.2013.	PH za kadete i juniore u skokovima u vodu	Org: KSV Arno



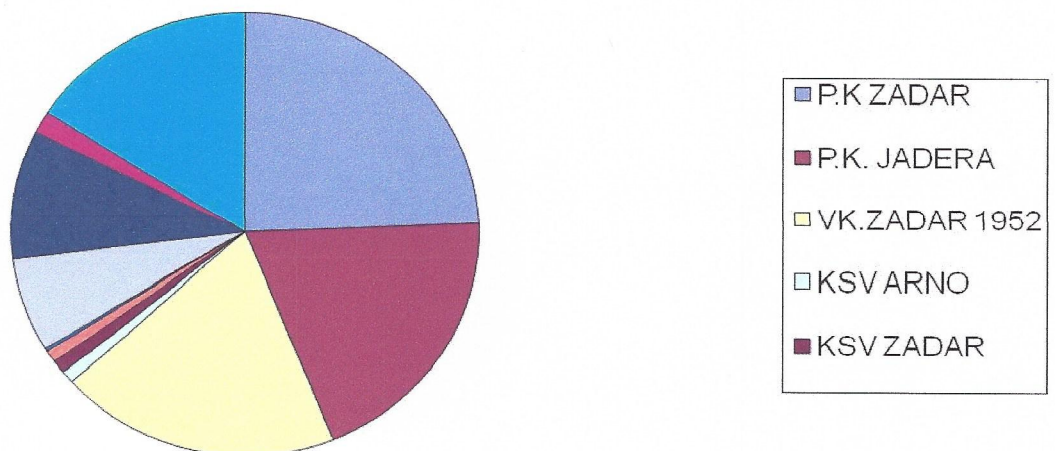
**7.4. Tablica posjećenosti zatvorenog plivališta od 01.01.2013. do 31.12.2013. godine:**

	1 mjesec	2 mjesec	3 mjesec	4 mjesec	5 mjesec	6 mjesec	7 mjesec	8 mjesec	9 mjesec	10 mjesec	11 mjesec	12 mjesec	Ukupno
P.K ZADAR	2.084,00	2.089,00	1.909,00	2.143,00	2.161,00	1.362,00	860,00		1.070,00	2.885,00	2.551,00	1.864,00	20.978,00
P.K. JADERA	1.514,00	1.687,00	1.453,00	1.672,00	1.684,00	1.182,00	748,00		1.399,00	2.072,00	1.989,00	1.437,00	16.837,00
VK.ZADAR 1952	2.169,00	1.675,00	1.778,00	1.529,00	1.907,00	1.516,00	1.213,00		1.745,00		1.538,00	1.654,00	16.724,00
KSV ARNO	99,00	65,00	66,00	107,00	79,00	50,00	37,00		81,00	86,00	81,00	45,00	796,00
KSV ZADAR	83,00	64,00	53,00	73,00	64,00	41,00			106,00	124,00	98,00	145,00	851,00
KDP DONAT	79,00	76,00	77,00	79,00	107,00	67,00	46,00		36,00	75,00	60,00	65,00	767,00
SV. NIKOLA			11,00	31,00	28,00	21,00	11,00		24,00	27,00	12,00	18,00	183,00
OSTAL (klubovi)	847,00	951,00	780,00	881,00	775,00	200,00	8,00		56,00	393,00	497,00	397,00	5.785,00
Mjesečni ulaz (mjesečna karta)	1.056,00	1.087,00	966,00	844,00	782,00	426,00	90,00		361,00	862,00	891,00	859,00	8.224,00
Programi	161,00	188,00	148,00	107,00	74,00	25,00				180,00	254,00	256,00	1.393,00
Građanstvo (dnevni ulaz)	1.829,00	1.599,00	1.539,00	1.613,00	1.586,00	990,00	459,00		509,00	1.155,00	1.218,00	1.282,00	13.779,00

**7.5. Grafički prikaz strukture posjetitelja bazena od 01.01.2013. do 31.12.2013. godine:**

godine:

**Prikaz posjete mjesečno od 01/01/2013-31/12/2013**



## 7.5. ZALJUČAK

Rad bazena „Višnjik“ tijekom 2013.godine možemo opisati u tri točke.

- Kvalitetno održavanje i pružanje usluga svim klubovima vodenih sportova , kako bi isti mogli kvalitetno realizirati plan i program trenažnog procesa i organizaciju svih natjecanja, što smo u konačnici sve realizirali.
- Pružanje usluga građanstvu za zadovoljavanje njihovih potreba za korištenjem bazena u rekreativne ili zdravstvene svrhe.
- Pružanje kvalitetne usluge i organizacija sportskih , zdravstvenih i edukacijskih programa za ostale korisnike, vrtići, škole, sveučilište....

Iz svega navedenoga u osnovi možemo biti zadovoljni sa činjenicama i pokazateljima rada u 2013.godini s napomenom da postoji još prostora za povećanjem broja korisnika , koji je povećan u odnosu 2012.godinu.

Dnevni prosjek u 2013.godini iznosi 390 dnevno korisnika (na bazi 11 mjeseci rada bazena), a u 2012.godini iznosi 350 dnevno korisnika (na osnovi 11 mjeseci rada bazena), što je povećanje za 10 % , a iz čega proizlazi da su i financijski rezultati povećani.

Kvaliteta usluge je održana na visokom nivou što dokazuju nalazi i izvješća ZZJZ – Zadar.

Kako nam je poznato zatvoreni sportski bazeni spadaju u kategoriju JAVNIH POTREBA i kao takvi definirani su kao TROŠAK, i isključivo mogu funkcionirati kao JAVNE USTANOVE direktno financirane od lokalne uprave i samouprave.

Jedini parametar koji to može OPRAVDATI je broj korisnika, koji korištenjem usluga bazena zadovoljavaju svoje JAVNE POTREBE, a u 2013. godini smo imali 86.317 pojedinačnih ulaza.

Ciljevi za 2014.godinu su :

- povećanje broja korisnika (u jutarnjem terminu)
- dodatno opremanje objekta (završetak svih radova koji su planirani, a nisu realizirani prije samog otvaranja bazena iz poznatih razloga)
- nabava potrebne tehničke opreme i sportskih rekvizita
- stavljanje u funkciju svih projektiranih sadržaja na bazenu

## 8. DVORANA

### 8.1. UVOD

Višenamjenska gradska dvorana "Krešimir Ćosić" središte je Zadarskog sporta, mjesto gdje se piše nova sportska povijest našeg grada.

Izgradnja višenamjenske gradske dvorane započeta je u siječnju 2004. Godine, a dovršena u 2008. godini. Ubrzo nakon dovršetka, prije početka utakmice NLB lige između Zadra i Splita 3. listopada 2008. godine, dvorana je svečano proglašena Dvoranom "Krešimira Ćosića",

Svakako najznačajniji materijalni resurs sustava sporta čine višenamjenski sportski objekti. Oni svojom strukturom, planiranom namjenom i funkcionalnim korištenjem određuju, a u velikoj mjeri determiniraju plansko - programsku orijentaciju kod izrade niza programa na svim nivoima obrazovanja, sporta i edukacije.

Dvorana je arena kružnog oblika, pod čijom se kupolom promjera 135,12 m i visine 26,82 m nalaze centralna dvorana i četiri pomoćne, a u istima se mogu odigravati košarkaške, rukometne, malonogometne utakmice, te organizirati razni sportski turniri, prvenstva te niz zabavno kulturnih manifestacija.

To je suvremena građevina u kojoj sportaši s užitkom igraju svoje utakmice, a gledatelji ugodno borave i imaju zadovoljstvo u takvom okruženju uživati u sportskim spektaklima. Uz samu dvoranu, na sjevernoj strani se nalazi parkirališni prostor sa 450 mjesta za automobile, a s južne strane 300 mjesta.

Dvorana ima četiri glavna ulaza, A, B, C i D smještene u smjeru jugozapada (A-D) i sjeveroistoka (B-C) na koje se uspinje prostranim stepenicama. S tih glavnih ulaza, ulazi se u kružno predvorje koje okružuje tribine.

Na tribine se ulazi kroz 12 ulaza smještenih ponad prstenastog gledališta koje se uzdiže iznad borilišta. Uz tih 12 ulaza su po dva prolaza kojima se uspinje na gornja mjesta za sjedenje. Na fiksnim tribinama ima ukupno 6503 sjedećih mjesta,

Uz parket su još i četiri teleskopske tribine, koje se po potrebi mogu izvlačiti i uvlačiti, na teleskopskim tribinama ima ukupno 1440 mjesta te se uz parket/teren postavljaju Vip sjedalice do 150 mjesta..

Iznad središta terena za igru, visi glavni semafor. Težak je 3 tone, a sastoji se od 4 LED panela širine 6,3 m, a visine 3,2 m. Riječ je o proizvodu tvrtke „Tehnovision" na kojem gledatelji u svakom trenutku utakmice, uz uobičajene podatke o rezultatu i vremenu koje je proteklo, mogu pogledati snimke pojedinih dijelova utakmice, a koristi se i kao prostor za oglašavanje. Uz glavni semafor, tu su još dva pomoćna, smještena na istočnoj odnosno zapadnoj strani, veličine 6 x 2,5 m.

Kvalitetu i snagu zvuka u dvorani jamči 14 „ICF“ aktivnih zvučnih kutija pojedinačne snage 1500 W, razmještenih na servisnoj stazi na kupoli dvorane, na visini od 17 m.

Samo igralište, kojim dominira plavi obrub, prostor je od 1000 m<sup>2</sup> na kojem se kao što je već navedeno mogu odigravati rukometni, košarkaški, teniski i drugi sportski susreti. Na parket se izlazi s četiri glavna ulaza- izlaza ; za igrače, vip ulaz, press i ulaz za suce.

Ispod sjevernih tribina nalazi se 8 svlačionica za igrače, ambulanta, prostorija za doping provjeru, te tri svlačionice za suce.

Ispod južnih tribina nalazi se 8 svlačionica za igrače, 4 individualne, 6 prostorija razne namjene, trim kabinet, recepcija i prostor budućeg restorana. Ispod A i D tribine na jugu, nalazi se prostrani press centar, dok je VIP salon na sjevernoj strani.

Novinari mogu pratiti utakmice uz sam parket ili s press tribine na koje se postavljaju sklopivi montažni stolovi. Primarna tehnologija za slanje izvještaja je wireless internet.

Višenamjenski sportski kompleksi pružanjem svojih usluga na tržištu omogućavaju da se osiguraju uvjeti za bavljenje različitim modelima sportske aktivnosti (sportsko obrazovanje, natjecateljski sport, sport rekreacije, školski i sveučilišni sport) i za različite kategorije korisnika (zabavno kulturne manifestacije ).

Unutar objekta se nalaze četiri pomoćne dvorane u kojima se odvija trenažna aktivnost u niz sportova (košarka, odbojka, mali nogomet, badminton, ritmička gimnastika, tenis, sportski ples).

U navedenim prostorima uz redovne trenažne aktivnosti sportskih škola i klubova, svoje aktivnosti (sport) održavaju srednje škole i Sveučilište Zadar za nastavu TZK (edukacija), osobe sa posebnim potrebama i niz udruga za rekreaciju i slobodno vrijeme (rekreacija).

Na sistemskoj razini sportske aktivnosti u višenamjenskim sportskim objektima trebaju doprinijeti razvoju multi-specifičnoj dimenziji svih segmenata sporta, u skladu sa općim ciljem Programa u području sporta. Sa individualnog stanovišta, sportski projekti i ostali eventi trebaju u konačnici dovesti do povećanja razine sudjelovanja u sportu i rekreaciji to jest u korištenju objekata.

Programski sadržaji u višenamjenskoj dvorani "Krešimir Ćosić" :

- sport
- edukacija
- rekreacija
- razna događanja kulturne, zabavne, gospodarske, edukacijske i prigode.

Korisnici :

1. Športske škole i klubovi u sportovima košarka, odbojka, ritmička gimnastika, atletika, mali nogomet:

- KK Zadar
- KK Sonik Puntamika
- ŽKK Zadar
- Odbojkaški klub Zadar
- Atletski klub Zadar
- KK Voštarnica
- ŠKK Zadar
- ŠK ABC
- KRG Sirena
- KK Jazine

2. Edukacija:

- Sveučilište u Zadru
- SSŠ Vice Vlatković
- POŠ Nova
- Gimnazija Franje Petrića

3. Rekreacija:

- razne fizičke i pravne osobe

\* Sukladno Zakonu o športu i člancima 65. – 70. definirane su športske građevine u kojoj se održava športsko natjecanje ili priredba.

\* Po naputcima i sukladno Zakonu o športu ŠC Višnjik d.o.o. se učlanio u Sportsku zajednicu grada Zadra i Športsku zajednicu Zadarske županije kao ustanova čija je djelatnost značajna za šport.

## 8.2. CENTRALNA DVORANA

Unutar objekta se nalazi centralna višenamjenska dvorana u kojoj se održavaju utakmice K.K. Zadar s.d.d u svim natjecanjima u kojima klub nastupa ( A-1, ABA, Kup Krešimira Ćosića ), sve pripremne utakmice te razna kulturna, glazbena i kongresna događanja.


KK Zadar s.d.d. (seniorska ekipa) tijekom natjecateljske sezone svoje treninge održava u centralnoj dvorani i pomoćnoj dvorani broj 3.

Tijekom 2013. godine održano je:

- 27 utakmica (14 utakmica ABA lige, 10 A1 PH i 3 pripremne utakmice KK "Zadra")
- 3 sportska događanja ( OTP Košarkaški Masters Veterana i Međunarodni Ultimate fight F4, Međunarodni kup u ritmičkoj gimnastici ).
- 4 glazbena događanja/koncert ( 3 koncerta + doček nove godine) te nekolicina seminara, predavanja i edukacija.

Tijekom mjeseca srpnja u centralnoj dvorani održale su se utakmice u odbojci, gdje je nastupala ženska reprezentacija Kazahstana u okviru svoga ljetnog trening kampa (održivi sportski turizam).

Sukladno operativnom planu, nastavno strateškim odlukama napravljen je stalni plan aktivnosti koje se redovito održavaju u centralnoj dvorani( KK "Zadar" s.d.d. utakmice i trening), te se pokušava jednokratnim planom popunjavati slobodne prostore sa aktivnostima koje nisu redovne i trebaju donositi prihode ( koncerti ).



Slika 1. Dvorana Krešimir Ćosić

### 8.3. POMOĆNE DVORANE

U sklopu višenamjenske gradske dvorane nalaze se četiri pomoćne dvorane od kojih svaka ima svoju primarnu namjenu.

Dvorane se koriste za različite oblike sporta, rekreacije i održavanje niza sportskih natjecanja te organizaciju sajamskih i kulturno - zabavnih manifestacija.

Unutar pomoćnih dvorana se održavaju različiti događaji koji zahtijevaju naglašavanje različitih aspekata operativnog planiranja ( jednokratni plan i stalni plan aktivnosti).

Sportska natjecanja se održavaju u više kategorija :

- A 1 liga -Ž ( ŽKK ZADAR)
- A 1liga ( OK ZADAR)
- B 1 Ž liga ( ŽKK ZADAR)
- B 1 Ž liga ( ŽOK ZADAR)
- A 2liga (KK SONIK PUNTAMIKA, KK JAZINE )
- Međužupanijska natjecanja mlađih uzrasta ( KK ZADAR, ŠŠK ZADAR, OK ZADAR, BK IADER, KRG SIRENA ...)
- Županijska natjecanja mlađih uzrasta ( ŠŠK ZADAR, KK SONIK PUNTAMIKA, KK ABC ...)
- Turniri (međunarodni, regionalni, lokalni)

Korisnici pomoćnih dvorana su sportski klubovi – škole, sufinancirane od Odjela za sport za redovne aktivnosti mlađih kategorija. Navedene sportske škole su :

- Športska škola košarke Zadar 200 sati/mjesečno.
- Ženski košarkaški klub Zadar 40 sati/mjesečno.
- Košarkaški klub Sonik Puntamika 40 sati/mjesečno.
- Košarkaški klub ABC 40 sati/mjesečno.
- Košarkaški klub Voštarnica 40 sati/mjesečno.
- Klub ritmičke sportske gimnastike Sirena 40 sati/mjesečno.
- Atletski akademski klub Zadar ABC 24 sati/mjesečno.
- Ženski odbojkaški klub Zadar 40 sati/mjesečno.
- Odbojkaški klub Zadar 40 sati/mjesečno.
- Badminton klub lader 40 sati/mjesečno.

Srednje škole i ustanove koje dvoranu koriste za održavanje nastave iz TZK (edukacija):

- Srednja strukovna škola "Vice Vlatković".
- Gimnazija "Franje Petrića".
- Privatna osnovna škola "Nova".
- Sveučilište Zadar
- Savez za školski sport (završnice natjecanja u nekolicini sportova)

#### **Dvorana br. 1:**

U navedenoj dvorani se od sportskih aktivnosti održavaju košarka, mali nogomet, odbojka te nastava tjelesne i zdravstvene kulture.

Navedena dvorana je adekvatna za dvoranski nogomet, tako da smo pristupili povećanju broja organiziranih malonogometnih klubova/udruga /rekreativaca i održavanja ligaških natjecanja.


U navedenoj dvorani se održavaju sajmovi, kongresi i edukacije.



Slika 2. Pomoćna dvorana br. 1

#### **Dvorana br. 2:**

U navedenoj dvorani se od sportskih aktivnosti se održavaju, košarka, badminton, tenis, ritmička gimnastika te nastava tjelesne i zdravstvene kulture. U dvorani se održavaju: kongresi, sajmovi, koncerti.



Slika 3. Pomoćna dvorana br. 2 - postavka za kongres/ seminar



### Dvorana br. 3:

Navedena dvorana licencirana je za odigravanje košarkaških utakmica i kao takvoj to joj je i primarna namjena. Tu se održavaju natjecateljske košarkaške utakmice u svim razinama natjecanja. (A1-ž, A2-m, B1-m, B1-ž, turniri i utakmice svih mlađih kategorija.)



Slika 4. Pomoćna dvorana br. 3

### Dvorana br. 4:

U navedenoj dvorani od sportskih aktivnosti održava se košarka i odbojka te edukativna predavanja. Službena natjecanja u odbojki se održavaju u navedenoj dvorani.



Slika 5. Pomoćna dvorana br. 4

#### 8.4. Programi realizirani u 2013. godini

Tijekom godine se potaklo i realiziralo niz programa koji su značajno unaprijedili rad objekta.

Programski cilj je iskristalizirati kvalitetne korisnike svih profila u sustavu ;od vrhunskog sporta, sporta djece i mladeži, sporta za veterane i sporta za osobe sa invaliditetom, pa do kvalitetnih glazbenih, sajamskih te kongresnih evenata.

Programi koji su se ostvarili posredstvom Odjela za sport Grada Zadra, tijela Sportske zajednice, te kroz zajedničke programske zadaće i specifične programe svih organizatora i realizatora projekata:

- MBL ( mini basket liga ) liga za mlađe uzraste u kojoj se natječu djeca koja nisu u službenom sustavu natjecanja.
- OTP Masters cup veterana ( prvenstvo regije u veteranskoj košarci). Natjecanje je zadovoljilo potrebu za natjecanjem najboljih veteranskih ekipa iz regije, gdje je Dvorana "Krešimir Ćosić" prepoznata kao izuzetno kvalitetno mjesto gdje se može održavati takav tip natjecanja. Grad Zadar je pružio potporu ovakvom obliku sportskog turizma, te je na taj način osigurano natjecanje Svjetske veteranske lige u 2015 godine.
- Pripreme inozemnih seniorskih reprezentacija/seniorski profesionalni sport (Reprezentacija Kazahstana) i individualni kampovi. Objekt zadovoljava sve uvjete za realizaciju kampova i priprema sportskih subjekata.



- Završnica prvenstva Dalmacije u odbojki za juniore.
- Završnica školskih regionalnih i gradskih prvenstava u košarci.
- Regionalno prvenstvo u Ritmičkoj Gimnastici.
- Prvenstvo Hrvatske u Boks.
- Državno prvenstvo u Cheerlidingu.
- Programi sportske rekreacije / za sve dobne skupine.

- Turniri u raznim sportovima za djecu i mladež.
- Pripreme Državne Reprerentacije gluhih u malom nogometu (sport osoba sa invaliditetom). U današnjem svijetu je velik interes za sport osoba sa invaliditetom.
- Otvoreno prvenstvo grada Zadra (košarka, odbojka, ritmička gimnastika, badminton). Program se realizira tijekom ljetnih mjeseci (org. Sportska zajednica grada Zadra).
- Sportske igre mladih, program se realizira/održava tijekom ljetnih mjeseci (org. sportska zajednica grada Zadra).
- Stručni studij za izobrazbu trenera.

### 8.5. Popis događanja u Dvorani Krešimir Ćosić u 2013.godini:

U 2013. godini u dvorani Krešimir Ćosić održani su sljedeći sportski i razni ostali event:

R.B	Datum	Događanje	Mjesto održavanja	Rang natjecanja
1	06.01.2013.	KK ZADAR - KK KRKA	CENTRALNA DVORANA	ABA LIGA
2	12.01.2013.	KRG SIRENA -EDUKACIJSKI SEMINAR	DVORANA 1	REGINALNO NATJECANJE
3		JUNIORSKO PRVENSTVO DALMACIJE U ODBOJCI ZA Ž.	DVORANA 1+4	REGIONALNO NATJECANJE
4		KK SONIK PUNTAMIKA-KK PRISTAN	DVORANA 2	ŽUPANIJSKA LIGA/ M.KADETI
5	13.01.2013.	KK VOŠTARNICA - KK SUKOŠAN	DVORANA 2	M.KADETI
6	15.01.2013.	DODJELA ZA NAGRADU NAJBOLJEG SPORTAŠA I SPORTAŠICE U ZADARSKOJ ŽUPANIJI	VIP SALON	EVENT
7	19.01.2013.	KK ZADAR - KK CIBONA	CENTRALNA DVORANA	ABA LIGA
8		KK SONIK PUNTAMIKA- KK VOŠTARNICA	DVORANA 3	ŽUPANIJSKA LIGA/ M.KADETI
9	20.01.2013.	MBL LIGA ZADAR1-SUKOŠAN VOŠTARNICA- ZADAR 2	DVORANA 4	MBL
10		ŽKK ZADAR -ŽKK AGRAM	DVORANA 3	A-1/Ž
11	23.01.2013.	KK JAZINE - KK ŠIBENIK	DVORANA 3	A-2
12	26.01.2013.	KK ZADAR - KK CEDEVITA	CENTRALNA DVORANA	ABA LIGA

13		KRG SIRENA -EDUKACIJSKI SEMINAR	DVORANA 1	REGIONALNO NATJECANJE
14		MBL LIGA ZADAR1-ABC SONIK PUNTAMIKA- ZADAR 2	DVORANA 4	MBL
15	02.02.2013.	KK JAZINE-KK SONIK PUNTAMIKA	DVORANA 3	ŽUPANIJSKA LIGA/ M.KADETI
16		KK POLIČNIK - KK OTOK UGLJAN	DVORANA 3	ŽUPANIJSKA LIGA/ M.KADETI
17	02.02.2013.	<b>KK ZADAR - KK ŠIROKI AG SJAJ</b>	<b>CENTRALNA DVORANA</b>	<b>ABA LIGA</b>
18		OK ZADAR - OK KARLOVAC	DVORANA 4	A-1 M
19	03.02.2013.	KK JAZINE - KK SONIK PUNTAMIKA	DVORANA 3	A-2
20		KK VOŠTARICA - KK POLIČNIK	DVORANA 3	ŽUPANIJSKA LIGA/ M.KADETI
21		KK SONIK PUNTAMIKA - KK ZADAR	DVORANA 3	ŽUPANIJSKA LIGA/ M.KADETI
22		MBL	DVORANA 4	MBL
23	09.02.2013.	KK ZADAR - KK SUKOŠAN	DVORANA 3	ŽUPANIJSKA LIGA/ M.KADETI
24	09.02.2013.	KK JAZINE - KK POLIČNIK	DVORANA 3	ŽUPANIJSKA LIGA/ M.KADETI
25		MBL	DVORANA 4	MBL
26		KK SONIK PUNTAMIKA - KK JAZINE	DVORANA 3	ŽUPANIJSKA LIGA/ M.KADETI
27		KK SONIK PUNTAMIKA - KK OTOK UGLJAN	DVORANA 3	ŽUPANIJSKA LIGA/ M.KADETI
28		VOŠTARNICA -ABC SONIK PUNTAMIKA-ZADAR2	DVORANA 4	MBL
29	10.02.2013.	ŽKK ZADAR - ŽKK ROCKWOL PULA	DVORANA 3	A-1 -Ž
30		MBL	DVORANA 4	MBL

31	16.02.2013.	KK POLIČNIK - KK SONIK PUNTAMIKA	DVORANA 3	ŽUPANIJSKA LIGA/ M.KADETI
32		KK JAZINE - KK VOŠTARNICA	DVORANA 3	ŽUPANIJSKA LIGA/ M.KADETI
33		ŽOK ZADAR - ŽOK DRENOVA	DVORANA 4	B-1 Ž
34		ŽKK ZADAR - ŽKK GOSPIĆ	DVORANA 3	A-1 Ž 1/4 FINALE CUPA
35	17.02.2013.	ZADAR 1-BIBINJE ABC -ZADAR1 SONIK PUNTAMIKA -ZADAR 2	DVORANA 4	MBL
36		KK JAZINE - KK KAŠTELA	DVORANA 3	A-2
37	20.02.2013.	KK SONIK PUNTAMIKA- KK ABC	DVORANA 3	ŽUPANIJSKA LIGA/ M.KADETI
38	23.02.2013.	KK JAZINE - KK SONIK PUNTAMIKA	DVORANA 3	ŽUPANIJSKA LIGA/ M.KADETI
39		KK ABC - KK JAZINE	DVORANA 3	ŽUPANIJSKA LIGA/ M.KADETI
40		KK SONIK PUNTAMIKA - KK SUKOŠAN	DVORANA 3	ŽUPANIJSKA LIGA/ M.KADETI
41	24.02.2013.	KK VOŠTARNICA - KKK ABC	DVORANA 3	ŽUPANIJSKA LIGA/ M.KADETI
42	<b>24.02.2013.</b>	<b>KK ZADAR - KK BUDUĆNOST</b>	<b>CENTRALNA DVORANA</b>	<b>ABA LIGA</b>
43	02.03.2013.	<b>KK POLIČNIK -KK JAZINE</b>	DVORANA 3	ŽUPANIJSKA LIGA/ M.KADETI
44		KK JAZINE - KK ZADAR	DVORANA3	ŽUPANIJSKA LIGA/ M.KADETI
45		ŽKK ZADAR - ŽKK GOSPIĆ	DVORANA 3	A-1 Ž
46		OK ZADAR - OK KARLOVAC	DVORANA 4	A -1
47		ŽOK ZADAR - ŽOK VODNJAN	DVORANA 4	B-1 Ž
48	03.03.2013.	KK JAZINE - KK CETINA	DVORANA 3	A-2
49	4/5.03.2013.	1/2 ZAVRŠNICA PRVENSTVA DALMACIJE OSNOVNE ŠKOLE	DVORANA 3+4	REGIONALNO

50	06.03.2013.	KK VOŠTARNICA - KK SONIK PUNTAMIKA	DVORANA 3	ŽUPANIJSKA LIGA/ M.KADETI
51	07.03.2013.	PREZENTACIJA ASPIRA	PRESS	DRŽAVNO
52	09.03.2013.	KK ZADAR - SELEKCIJA PARIZA	DVORANA 3	MEĐUDRŽAVNO
53		OK ZADAR - OK DARUVAR	DVORANA 4	A -1
54	<b>09.03.2013.</b>	<b>KK ZADAR - KK RADNIČKI</b>	<b>CENTRALNA DVORANA</b>	<b>ABA LIGA</b>
55		MBL	DVORANA 4	MBL
56	10.03.2013.	MBL-finale	DVORANA 4	MBL
57	<b>15-17.3.2013.</b>	<b>OTP MASTERS VETERANA</b>	<b>CENTRALNA DVORANA + DVORANA 3+4+1</b>	<b>MEĐUDRŽAVNO</b>
58	15.03.2013.	OK ZADAR - OK ZAGREB	DVORANA 4	A -1
59		ŽOK ZADAR - ŽOK SPLIT	DVORANA 4	B-1 Ž
60	23.03.2013.	KK SONIK JAZINE - KK SUKOŠAN	DVORANA 3	ŽUPANIJSKA LIGA/ M.KADETI
61		KK SONIK PUNTAMIKA- KK POLIČNIK	DVORANA 2	ŽUPANIJSKA LIGA/ M.KADETI
62		KK ZADAR - KK PAKOŠTANE	DVORANA 3	ŽUPANIJSKA LIGA/ M.KADETI
63		KK VOŠTARNICA - KK POSUŠJE	DVORANA 3	MEĐUDRŽAVNO M.KADETI
64	24.03.2013.	KK VOŠTARNICA - KK PAKOŠTANE	DVORANA 2	ŽUPANIJSKA LIGA/ M.KADETI
65		KK VOŠTARNICA - KK POSUŠJE	DVORANA 3	MEĐUDRŽAVNO KADETI
66		ŽKK ZADAR - ŽKK MEDVEŠČAK	DVORANA 3	A1- Ž
67	<b>24.03.2013.</b>	<b>KK ZADAR - KK SPLIT</b>	<b>CENTRALNA DVORANA</b>	<b>ABA LIGA</b>
68	27.03.2013.	KK SONIK PUNTAMIKA- KK POLIČNIK	DVORANA 2	ŽUPANIJSKA LIGA/ M.KADETI

69		KK ABC - KK JAZINE	DVORANA 2	ŽUPANIJSKA LIGA/ M.KADETI
70	30.03.2013.	KK ABC - KK PRISTAN	DVORANA 2	ŽUPANIJSKA LIGA/ M.KADETI
71	04.04.2013.	ŽKK ZADAR - ŽKK STUDENAC OMIŠ	DVORANA 3	A1- Ž
72	05.04.2013.	KK ZADAR - KK BIOGRAD	DVORANA 3	ŽUPANIJSKA LIGA/ M.KADETI
73	06.04.2013.	KK JAZINE(ŠKK Zadar) - KK OTOK UGLJAN	DVORANA 3	ŽUPANIJSKA LIGA/ M.KADETI
74		KK ZADAR - KK ABC	DVORANA 3	ŽUPANIJSKA LIGA/ M.KADETI
75	<b>06.04.2013.</b>	<b>KK ZADAR - KK ZAGREB</b>	<b>CENTRALNA DVORANA</b>	<b>A -1 /ZA PRVAKA</b>
76	07.04.2013.	KK VOŠTARNICA - KK PRISTAN	DVORANA 3	ŽUPANIJSKA LIGA/ M.KADETI
77	<b>13.04.2013.</b>	<b>KK ZADAR - KK KVARNER 2010</b>	<b>CENTRALNA DVORANA</b>	<b>A -1 /ZA PRVAKA</b>
78		KK ZADAR (ŠKK Zadar) - KK OTOK UGLJAN	DVORANA 3	ŽUPANIJSKA LIGA/ M.KADETI
79		KK SONIK PUNTAMIKA - KK ABC	DVORANA 2	ŽUPANIJSKA LIGA/ M.KADETI
80	13.04.2013.	FINALE M.KADETA	DVORANA 3	FINALE /M.KADETI
81	14.04.2013.	OK ZADAR -OK BRDA	DVORANA 4	B-1 Ž
82		KK VOŠTARNICA - KK BIOGRAD	DVORANA 2	UTAKMICA
83	14.04.2013.	REGIONALNO PRVENSTVO SKUPINA JUG- RITMIČKA GIMNASTIKA	DVORANA 3	REGIONALNO PRVENSTVO
84	16.04.2013.	REGIONALNO PRVENSTVO OSNOVNIH ŠKOLA U ODBOJCI - SKUPINA JUG	DVORANA 4 / 1	REGIONALNO PRVESTVO
85	<b>16.04.2013.</b>	<b>KONCERT LIJEPOM NAŠOM</b>	<b>CENTRALNA DVORANA</b>	<b>KONCERT</b>
86	18- 21.04.2013.	PRVENSTVO HRVATSKE U BOKSU - KADETI , SENIORKE, SENIORI	DVORANA 3	PRVENSTVO HRVATSKE

87	20.04.2013.	KK ZADAR - KK JOLLY JBS	CENTRALNA DVORANA	A -1 /ZA PRVAKA
88	23.04.2013.	KK ZADAR - KK CEDEVITA	CENTRALNA DVORANA	A -1 /ZA PRVAKA
89	26.04.2013.	KK ZADAR - KK CIBONA	CENTRALNA DVORANA	A -1 /ZA PRVAKA
90	27-28.04.2013.	MEĐUNARODNI TURNIR KREŠIMIRA ČOSIĆA	DVORANA 2 / 3	MEĐUNARODNI TURNIR
91	27.04.2013.	ŽENSKI KOŠARKAŠKI TURNIR POVODOM ŽUPANISKI DANA ZADARSKE ŽUPANIJE	DVORANA 4	TURNIR
92	04.05.2013.	KK ZADAR - KK SPLIT	CENTRALNA DVORANA	A -1 / ZA PRVAKA
93	10.05.2013.	FFC4	CENTRALNA DVORANA	MEĐUNARODNI TURNIR - ULTIMATE FIGHT
94	11.05.2013.	KK ZADAR - KK ALKAR	CENTRALNA DVORANA	A -1 / ZA PRVAKA
95	18.05.2013.	KK VOŠTARNICA - KK DRNIŠ	DVORANA 2	MEĐUŽUPANIJSKA LIGA/ KADETI
96	18.05.2013.	ŽKK ZADAR - ŽKK IMOTSKI	DVORANA 3	B-1 Ž
97	19.05.2013.	KK ZADAR - KK CEDEVITA	CENTRALNA DVORANA	A -1/1. utakmica 1/2 finala RH
98	26.05.2013.	KK ZADAR - KK CEDEVITA	CENTRALNA DVORANA	A -1/2. utakmica 1/2 finala RH
99	01.06.2013.	KK ZADAR - KK CIBONA	CENTRALNA DVORANA	A -1/2. utakmica finala RH
100		MEMORIJALNI TURNIR" Denis Špika" 2013.	DVORANA 3+4	KOŠARKAŠKI TURNIR TURNIR
101	02.06.2013.	MEMORIJALNI TURNIR" Denis Špika" 2013.	DVORANA 3+4	TURNIR
102	09.06.2013.	DRŽAVNO PRVENSTVO U CHEERLIDINGU I PON.-PON. PLESU	DVORANA 3	DRŽAVNO PRVENSTVO
103	09.06.2013.	OTVORENO PRVENSTVO GRADA ZADRA ZA MLADEŽ - BADMINTON	DVORANA 2	TURNIR
104	14.06.2013.	ZAVRŠNI TRENING - ŠŠK ZADAR	DVORANA 3	FINALNA PREZENTACIJA
105	17-18.06.2013.	OTVORENO PRVENSTVO GRADA ZADRA ZA MLADEŽ -	DVORANA 3	TURNIR



		KOŠARKA		
106	17.06.2013.	KAMP /Kondicijska priprema	TERETANA	KAMP
107	20- 22.06.2013.	OTVORENO PRVENSTVO GRADA ZADRA ZA MLADEŽ – RITMIČKA GIMNASTIKA	DVORANA 2	TURNIR
108	24- 25.06.2013.	OTVORENO PRVENSTVO GRADA ZADRA ZA MLADEŽ - ODBOJKA	DVORANA 1	TURNIR
109	26.6- 27.6.2013.	SIM – Grad Zadar	DVORANA 4	TURNIR
110	28.06.2013.	KAMP / Sokolov	TERETANA+ DV. 3	IND.KAMP
111	1.-22.7.2013.	BIO TRENING - KAMP ZA SPORTAŠE	TERETANA+ DV. 3	IND.KAMP
112	8.-31.7.2013.	KOŠARKAŠKI KAMP ( Belgija- Rusija /individualno)	TERETANA+ DV. 3	IND.KAMP
113	11. - 29.7.2013.	Pripreme Odbojkaška reprezentacija Kazahstana	DVORANA 1	KAMP
114	22- 30.7.2013.	PRIPREME RITMIČKA GIMNASTIKA (Djevojčice iz Rusije)	DVORANA 2	KAMP
115	07.09.2013.	OK ZADAR-OK BIHAĆ	DVORANA 4	PRIP. UTAKMICA
116	10.09.2013.	ŽKK ZADAR-ŽKK RAGUSA	DVORANA 3	B-1 Ž
117	<b>10.09.2013.</b>	<b>KK ZADAR - KK ALTYBASKET</b>	<b>CENTRALNA DVORANA</b>	<b>PRIP. UTAKMICA</b>
118	<b>13.09.2013.</b>	<b>KK ZADAR - KK MORDOVIA</b>	<b>CENTRALNA DVORANA</b>	<b>PRIP. UTAKMICA</b>
119	20.09.2013.	ŽKK ZADAR- ŽKK ŠIBENIK	DVORANA 3	PRIP. UTAKMICA
120	20.09.2013.	MEĐUNARODNO NATJECANJE SREDNJIH INDUSTRIJSKO OBRTHNIČKIH ŠKOLA	DVORANA 1+3	MEĐUNARODNI TURNIR
121	21.09.2013.	EVENT	VIP SALON	EVENT
122	<b>25.09.2013.</b>	<b>KK ZADAR - KK ALKAR</b>	<b>CENTRALNA DVORANA</b>	<b>PRIP. UTAKMICA</b>
123	04.10.2013.	MONODRAMA	DVORANA 2	EVENT
124	04- 05.10.2013.	KOŠARKAŠKI TURNIR - VOŠTARNICA CUP 2013.	DVORANA 2+1	MEĐUNARODNI TURNIR
125	<b>05.10.2013.</b>	<b>KK ZADAR - KK SCOLNOKI</b>	<b>CENTRALNA DVORANA</b>	<b>ABA LIGA</b>
126	<b>10.10.2013.</b>	<b>HUMANITARNI KONCERT</b>	<b>CENTRALNA DVORANA</b>	<b>KONCERT</b>

127	12.10.2013.	KK ZADAR - KK CEDEVITA	CENTRALNA DVORANA	ABA LIGA
128	12.10.2013.	OK ZADAR - OK S.BROD	DVORANA 4	A-1
129	18.10.2013.	ŠKK ZADAR- KK V.GORICA	DVORANA 3	TURNIR
130	18.10.2013.	ŠKK ZADAR - KK DOŠK	DVORANA 3	TURNIR
131	19.10.2013.	ŠKK ZADAR- KK V.GORICA DJEVOJČICE	DVORANA 4	TURNIR
132	19.10.2013.	ŠKK ZADAR - ŠKK ŠKABRNJA	DVORANA 3	TURNIR
133	19.10.2013.	KK ABC - KK BIHAĆ M.KADETI	DVORANA 2	MEĐ.UTAKMICA
134	19.10.2013.	KK ABC - KK BIHAĆ KADETI	DVORANA 2	MEĐ.UTAKMICA
135	19.10.2013.	ŠKK ZADAR- KK V.GORICA	DVORANA 3	TURNIR
136	19.10.2013.	ŽKK ZADAR - ŽKK NOVI ZAGREB	DVORANA 3	A-1 Ž
137	19.10.2013.	MEĐUNARODNI TURNIR - SIRENA CUP 2013	CENTRALNA DVORANA	MEĐUNARODNI TURNIR
138	20.10.2013.	ŽOK ZADAR - ŽOK GROBNIČAN	DVORANA 4	B-1 Ž
139	20.10.2013.	KK JAZINE - KK CETINA	DVORANA 3	A-2
140	23.10.2013.	KK JAZINE - KK SONIK PUNTAMIKA	DVORANA 3	A-2- CUP
141	26.10.2013.	KK ZADAR - KK MEGA VIZURA	CENTRALNA DVORANA	ABA LIGA
142	26.10.2013.	KONVENCIJA	DVORANA 4	EVENT
143	26.10.2013.	ŽOK ZADAR-ŽOK POSEDARJE	DVORANA 1	M.KADETKINJE
144	27.10.2013.	KK JAZINE - KK KAŠTELA	DVORANA 3	A-2
145	27.10.2013.	OK ZADAR - OK RIJEKA	DVORANA 1	A-1
146	31.10.2013.	KK ZADAR- KK D.PETROVIĆ	DVORANA 3	JUNIORI/REGIONALNO
147	01- 03.11.2013.	ORNITOLIŠKO PRVENSTVO GRADA ZADRA 2013	VIP SALON	ŽUPANIJSKO NATJECANJE
148	03.11.2013.	MBL- Santa Cup	DVORANA 3+4	TURNIR

149	03.11.2013.	ŽOK ZADAR - ŽOK FORTIS	DVORANA 1	B-1-Ž
150	07.11.2013.	KK ZADAR- GKK ŠIBENIK	DVORANA 3	JUNIORI/REGIONALNO
151	<b>09.11.2013.</b>	<b>KK ZADAR - KK IGOKEA</b>	<b>CENTRALNA DVORANA</b>	<b>ABA LIGA</b>
152	09.11.2013.	ŽOK ZADAR - ŽOK BRDA	DVORANA 4	B-1-Ž
153	09.11.2013.	EVENT	VIP SALON	EVENT
154	10.11.2013.	ŽKK ZADAR-ŽKK PULA	DVORANA 3	A-1-Ž
155	10.11.2013.	KK VOŠTARNICA - KK SUKOŠAN	DCORANA 2	KADETI
156	10.11.2013.	KK JAZINE- KK SOLIN	DVORANA 3	A-2
157	15,16,17. 11.2013.	HRVATSKI ŠPORTSKI SAVEZ GLUHIH	DVORANA 1	PRIPREME MALONOGOMETNE REPREZENTACIJE
158	<b>16.11.2013.</b>	<b>KK ZADAR - KK MZT SKOPLJE</b>	<b>CENTRALNA DVORANA</b>	<b>ABA LIGA</b>
159	16.11.2013.	KK VOŠTARNICA - KK SUKOŠAN	DVORANA 3	M.KADETI
160	16.11.2013.	OK ZADAR -OK VARAŽDIN	DVORANA 4	A-1
161	16- 17.11.2013.	GRADU S LJUBAVLJU	DVORANA 3	TURNIR
162		ŠŠK ZADAR -KK KRKA	DVORANA 3	TURNIR
163		ŠŠK ZADAR - KK D.PETROVIĆ	DVORANA 3	TURNIR
164		ŠŠK ZADAR - KK SPLIT	DVORANA 3	TURNIR
165		KK D.PETROVIĆ- KK DUBRAVA	DVORANA 3	TURNIR
166		KK SPLIT- KK KRKA	DVORANA 3	TURNIR
167		ŠŠK ZADAR - KK DUBRAVA	DVORANA 3	TURNIR
168	17.11.2013.	KONVENCIJA	VIP SALON	EVENT
169	17.11.2013.	KK ZARA - KK ŠKABRNJA	DVORANA 2	PRIP.UTAKMICA
170	21.11.2013.	KK ZADAR - GKK ŠIBENIK	DVORANA 3	JUNIORI/REGIONALNO
171	24.11.2013.	ŽKK ZADAR -ŽKK GOSPIĆ	DVORANA 3	A-1-Ž

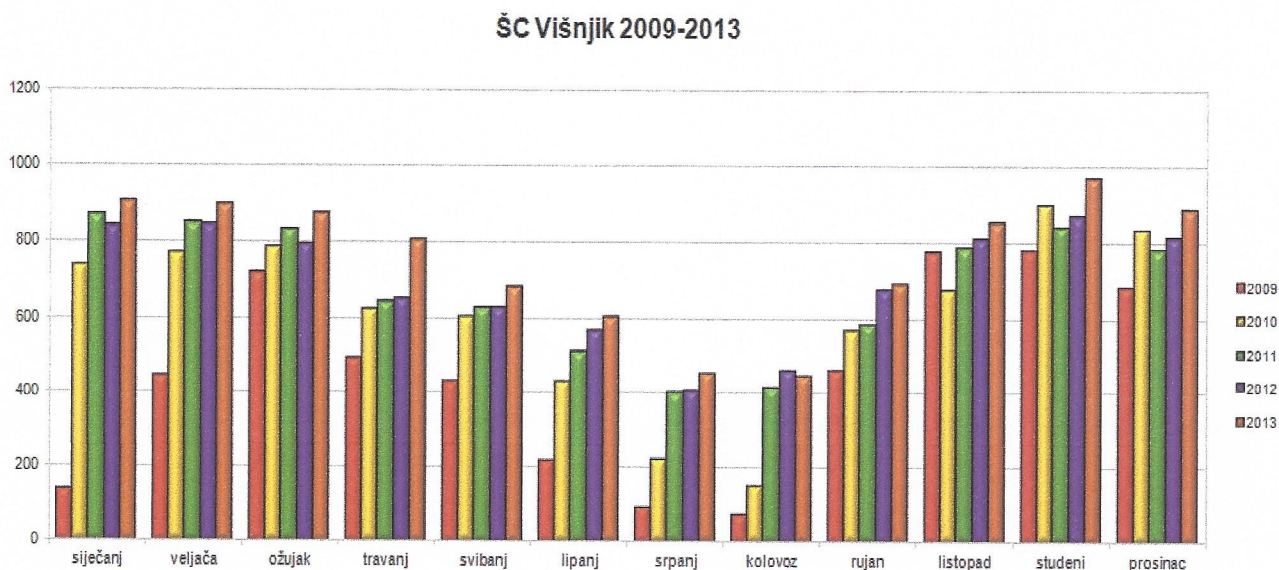
172	23.11.2013.	OK ZADAR-OK OPATIJA	DVORANA 4	A-1
173	23.11.2013.	ŽOK ZADAR -ŽOK MARČANA	DVORANA 4	B-1 Ž
174	24.11.2013.	KK JAZINE - KK SONUK PUNTAMIKA	DVORANA 3	A-2
175	24.11.2013.	MBL – BRUSKETA KUP	DVORANA 3+4	TURNIR
176	28.11.2013.	KK ZADAR - KK SPLIT	DVORANA 3	JUNIORI/REGIONALNO
177	<b>30.11.2013.</b>	<b>KK ZADAR - KK ŠIROKI</b>	<b>CENTRALNA DVORANA</b>	<b>ABA LIGA</b>
178	01.12.2013.	<b>ŠKK ZADAR – KK ŠIBENIK</b>	<b>DVORANA 4</b>	<b>KADETKINJE/REGIONA LNO</b>
179	05.12.2013.	KK ZADAR-KK ALKAR	DVORANA 3	JUNIORI/REGIONALNO
180	06.12.2013.	KK ZADAR- KK SONIK PUNTAMIKA	DVORANA 3	JUNIORI/REGIONALNO
181	07.12.2013.	ŽKK ZADAR – ŽKK RAGUSA DUBROVNIK	DVORANA 3	A-1 Ž
182	07.12.2013.	OK ZADAR – OK ŠIBENIK	DVORANA 4	A-1
183	07.12.2013.	ŠKK ZADAR/JAZINE-KK SONIK PUNTAMIKA	DVORANA 3	KADETI
184	07.12.2013.	ŠKK ZADAR – KK VOŠTARNICA	DVORANA 3	KADETI
185	08.12.2013.	ŽOK ZADAR – ŽOK VODNJAN	DVORANA 4	B-1 Ž
186	09.12.2013.	KK JAZINE – KK SUKOŠAN	DVORANA 3	A-2
187	<b>14.12.2013.</b>	<b>KK ZADAR - KK ŠIROKI</b>	<b>CENTRALNA DVORANA</b>	<b>ABA LIGA</b>
188	14.12.2013.	KK JAZINE – KK SUKOŠAN	DVORANA 2	A-2
189	15.12.2013.	MBL-CROMARIS KUP	DVORANA 3+4	TURNIR
190	15.12.2013.	KK VOŠTARNICA -KK JAZINE ( ŠKK Zadar)	DVORANA 2	KADETI/ŽUPANIJSKA LIGA
191	19.12.2013.	BOŽIĆNA PREDSTAVA/KRG SIRENA	DVORANA 2	PREDSTAVA
192	<b>20.12.2013.</b>	<b>KONCERT "THOMPSON"</b>	<b>CENTRALNA DVORANA</b>	<b>KONCERT</b>
193	21.12.2013.	BOŽIĆNI TURNIR -ŠKK Zadar	DVORANA 3	TURNIR

194	21.12.2013.	KK ZADAR – KK POLIČNIK	DVORANA 3	KADETI
195	21.12.2013.	KK JAZINE – KK PRISTAN	DVORANA 3	KADETI
196	22.12.2013.	ŽKK ZADAR – ŽKK STUDENAC OMIŠ	DVORANA 3	A 1-Ž
197	22.12.2013.	BOŽIĆNI TURNIR/BADMINTON	DVORANA 2	TURNIR
198	22.12.2013.	ŠKK ZADAR – ŽKK IMOTSKI	DVORANA 3	KADETKINJE
199	28.12.2013.	KAMP ZA PRIPREMU SPORTAŠA-DJECA	DVORANA 1	M.KADETI
200	29.12.2013.	NOVOGODIŠNJI TURNIR/BADMINTON	DVORANA 2	TURNIR
201	29.12.2013.	ŽKK ZADAR – ŽKK VODICE	DVORANA 3	PRIPREMNA UTAKMICA
202	31.01.2013.	DOČEK NOVE GODINE	DVORANA 2 + VIP SALON	KONCERT

#### 8.6. Tablica korištenja pomoćnih dvorana po mjesecima i godinama

	2009	2010	2011	2012	2013
<b>siječanj</b>	134	738	868	840	902,5
<b>veljača</b>	441	770	847	844,5	895,5
<b>ožujak</b>	715	782	832	792,5	873
<b>travanj</b>	489	620	641,5	648	802,5
<b>svibanj</b>	427	601	626	623	680
<b>lipanj</b>	214	424	508	564,5	601
<b>srpanj</b>	90	219	398	401	448
<b>kolovoz</b>	73	145	410	457	443
<b>rujan</b>	457	565	580,5	671	689
<b>listopad</b>	773	673	783	808,5	851
<b>studeni</b>	776	894	838,5	869,5	966,5
<b>prosinac</b>	682	832	781,5	813	884,5

## 8.7. Grafikon korištenja pomoćnih dvorana po mjesecima i godinama



## 8.8. ZAKLJUČAK DVORANA

Polazeći od toga da dvorana je Krešimir Ćosić višenamjenski objekt, dobro je što se dobila široka lepeza korisnika i na taj način se povećava vlastiti udio sredstava koja nisu ovisna o proračunskim sredstvima Grada Zadra, koja se usmjeravaju kroz razne programe prema Športskom centru Višnjik d.o.o.

S obzirom na misiju i strateške ciljeve tvrtke kojima se želi postići i osigurati svim građanima putem korištenja sportskih objekata tjelesna, zdravstvena i kulturna rekreacija, sa zadovoljstvom valja napomenuti široku paletu programa koji su se pružali našim korisnicima tijekom godine:

- Tjelesna i zdravstvena kultura (u području obrazovanja),
- Natjecateljski sport,
- Sportska rekreacija,
- Sport invalida,
- Sportski turizam,
- Zabavne i kulturne manifestacije,
- Seminari, prezentacije, domjenci i sl.

Za dodatno povećanje termina (prihoda) nužno je potaknuti organizaciju određenog broja glazbenih, sajamskih i kongresnih događanja u centralnoj dvorani.

Ukupno ocjenjujući može se ustvrditi da je dvorana Krešimir Ćosić svojim funkcioniranjem obavila svoje zadaće, da svojim djelovanjem doprinosi razvitku i promicanju svih razina sporta i ostalih glazbeno-zabavnih aktivnosti za građane Grada Zadra.

Aktivnosti/ciljevi za unaprjeđenje poslovanja:

- Izrada strateškog marketinškog plana,
- Strategija/metoda određivanja cijena usluga,
- Modifikacija postojećih programa, radi pružanja dodatnih usluga,
- Suradnja s inozemnim turoperatorima, sportski turizam,
- Strateška suradnja s agencijama i tvrtkama za organizaciju zabavnih, sajamskih i kongresnih događanja,
- Kvalitetno održavanje objekta radi održivog razvoja,
- Edukacija i osposobljavanje osoblja za obavljanje različitih oblika poslova,
- EU fondovi, pristupanje natjecajima,
- Racionalizacija operativnih troškova u objektu.

## 9. ZAKLJUČAK

Poslovanje Š.C. Višnjik d.o.o. provodilo se sukladno važećim propisima i registriranim djelatnostima.

Protekla 2013. godina, kao i nekoliko prethodnih, bila je obilježena recesijom, koja je i ove godine imala odraz na poslovanje društva. Usprkos toj činjenici, kao i činjenici da je Društvo osnovano prvenstveno radi poboljšanja kulture života, odnosno da se putem korištenja športskih objekata građanima grada Zadra i okolice, osigura tjelesna i zdravstvena kultura, te približe natjecateljski i rekreativni sportovi, Društvo je uspjelo ostvariti povećanje prihoda iz osnovne djelatnosti.

Društvo, suočeno sa pogoršanom ekonomskom situacijom, teškom naplatom i kontinuiranim rastom cijena energenata, a istovremeno nemogućnošću prebacivanja troškova rasta cijena na krajnjeg korisnika, uspjelo je povećati prihode i smanjiti operativne troškove.

Poslovne aktivnosti Društva izložene su različitim vrstama financijskih rizika, tržišnom riziku, kreditnom riziku i riziku likvidnosti, no unatoč istome, Društvo svoje obveze uspijeva podmirivati u rokovima. Uprava prati financijske rizike i njihov mogući utjecaj na poslovanje Društva. Najznačajniji utjecaj u 2013. godini je na poslovanje Društva utjecao kreditni rizik, jer, premda Društvo nastoji prikupiti instrumente osiguranja plaćanja u svrhu zaštite mogućih financijskih gubitaka uslijed neizvršenih plaćanja, u tekućem su razdoblju nastali određeni gubici od umanjenja vrijednosti kupca.

Ukupno ostvareni prihodi u 2013. godini iznose 26.580.896 kn, od čega prihodi od prodaje u dvanaest mjeseci iznose 7.585.042 kn, što čini svega 30% ukupno ostvarenog prihoda, a samim time i Upravi i poslovodstvu Društva prostor za povećanjem istih.

Ukupno ostvareni rashodi u 2013. godini iznose 26.152.832 kn, od čega su poslovni rashodi 21.240.030 kn, što je pokazatelj da Društvo bez potpore osnivača, kojemu je bitno pružiti viši standard kulture života žitelja, kao i politike kontinuiranog smanjenja rashoda i povećanja prihoda nije u mogućnosti podmirivati svoje financijske i druge obveze.

Nakon proteka 2013. godine, te nekoliko prethodnih godina u kojima je Društvo ostvarivalo kontinuirane gubitke Društvo posluje sa dobiti u iznosu od 428.064 kn.

Dosadašnji član Uprave društva i direktor gospodin Dino Bailo podnio je ostavku sa danom 28. veljače 2014. godine.

Odlukom Skupštine Društva od 25. veljače 2014. godine imenuje se novi član Uprave – direktor gospodin Denis Karlović.



Na kraju 2013. godine Društvo je zapošljavalo 48 radnika. Plaća se uredno isplaćivala svaki mjesec, te su se također uredno podmirivale sve obveze prema radnicima. Društvo je i dalje nastavilo s ostvarivanjem zacrtanih ciljeva koji uključuju poboljšavanje, odnosno usavršavanje postojećih znanja i vještina radnika.

Uprava i posloводство Društva kontinuirano radi na prilagodbama poslovanja i rezultata Društva novim tržišnim uvjetima kroz unapređenje efikasnosti poslovnih procesa Društva, smanjenju troškova poslovanja, povećanju prihoda i likvidnosti, te razvoju novih tržišta i ponuda.

Direktor

Denis Karlović



ŠPORTSKI CENTAR VIŠNJK d.o.o.  
za upravljanje športskim objektima  
Splitska 3  
23 000 ZADAR  
tel: 023/494-860 fax: 023/302-402  
MB: 01759418 OIB: 79086303924  
žiroračun: 2500009-1101149911  
e-mail: [info@visnjik.hr](mailto:info@visnjik.hr)



Na temelju članka 431.b i 272.p. Zakona o trgovačkim društvima (Narodne novine broj 137/09)  
Uprava ŠC Višnjik d.o.o. podnosi Skupštini ovo

## GODIŠNJE IZVJEŠĆE UPRAVE o stanju Društva za 2013. godinu

Izvršavajući svoju zakonsku i statutarnu obvezu podnosi se sljedeće Izvješće o radu.

Protekla 2013. godina, kao i nekoliko prethodnih, bila je obilježena recesijom, koja je i ove godine imala odraz na poslovanje društva. Usprkos toj činjenici, kao i činjenici da je Društvo osnovano prvenstveno radi poboljšanja kulture života, odnosno da se putem korištenja športskih objekata građanima grada Zadra i okolice, osigura tjelesna i zdravstvena kultura, te približe natjecateljski i rekreativni sportovi, Društvo je uspjelo ostvariti povećanje prihoda iz osnovne djelatnosti.

Društvo, suočeno sa pogoršanom ekonomskom situacijom, teškom naplatom i kontinuiranim rastom cijena energenata, a istovremeno nemogućnošću prebacivanja troškova rasta cijena na krajnjeg korisnika, uspjelo je povećati prihode i smanjiti operativne troškove. Poslovne aktivnosti Društva izložene su različitim vrstama financijskih rizika, tržišnom riziku, kreditnom riziku i riziku likvidnosti, no unatoč istome, Društvo svoje obveze uspijeva podmirivati u rokovima. Uprava prati financijske rizike i njihov mogući utjecaj na poslovanje Društva. Najznačajniji utjecaj u 2013. godini je na poslovanje Društva utjecao kreditni rizik, jer, premda Društvo nastoji prikupiti instrumente osiguranja plaćanja u svrhu zaštite mogućih financijskih gubitaka uslijed neizvršenih plaćanja, u tekućem su razdoblju nastali određeni gubici od umanjenja vrijednosti kupca.

Ukupno ostvareni prihodi u 2013. godini iznose 26.580.896 kn, od čega prihodi od prodaje u dvanaest mjeseci iznose 7.585.042 kn, što čini svega 30% ukupno ostvarenog prihoda, a samim time i Upravi i poslovodstvu Društva prostor za povećanjem istih. Ukupno ostvareni rashodi u 2013. godini iznose 26.152.832 kn, od čega su poslovni rashodi 21.240.030 kn, što je pokazatelj da Društvo bez potpore osnivača, kojemu je bitno pružiti viši standard kulture života žitelja, kao i politike kontinuiranog smanjenja rashoda i povećanja prihoda nije u mogućnosti podmirivati svoje financijske i druge obveze.

Nakon proteka 2013. godine, te nekoliko prethodnih godina u kojima je Društvo ostvarivalo kontinuirane gubitke Društvo posluje sa dobiti u iznosu od 428.064 kn.

Dosadašnji član Uprave društva i direktor gospodin Dino Bailo podnio je ostavku sa danom 28. veljače 2014. godine.

Odlukom Skupštine Društva od 25. veljače 2014. godine imenuje se novi član Uprave – direktor gospodin Denis Karlović.

Na kraju 2013. godine Društvo je zapošljavalo 48 radnika. Plaća se uredno isplaćivala svaki mjesec, te su se također uredno podmirivale sve obveze prema radnicima. Društvo je i dalje nastavilo s ostvarivanjem zacrtanih ciljeva koji uključuju poboljšavanje, odnosno usavršavanje postojećih znanja i vještina radnika.

Uprava i posloводство Društva kontinuirano radi na prilagodbama poslovanja i rezultata Društva novim tržišnim uvjetima kroz unapređenje efikasnosti poslovnih procesa Društva, smanjenju troškova poslovanja, povećanju prihoda i likvidnosti, te razvoju novih tržišta i ponuda.

U Zadru, 14. travnja 2014. godine.

Uprava Društva – Direktor

Denis Karlović



**BILANCA**  
stanje na dan 31.12.2013.

Obveznik: <b>ŠC Višnjik d.o.o.</b>			
Naziv pozicije	AOP oznaka	Prethodna godina (neto)	Tekuća godina (neto)
1	2	3	4
<b>A) POTRAŽIVANJA ZA UPISANI A NEUPLAĆENI KAPITAL</b>	<b>001</b>		
<b>B) DUGOTRAJNA IMOVINA (003+010+020+029+033)</b>	<b>002</b>	243.481.407	235.118.896
<b>I. NEMATERIJALNA IMOVINA (004 do 009)</b>	<b>003</b>	1.222	0
1. Izdaci za razvoj	004		
2. Koncesije, patenti, licencije, robne i uslužne marke, softver i ostala prava	005	1.222	
3. Goodwill	006		
4. Predujmovi za nabavu nematerijalne imovine	007		
5. Nematerijalna imovina u pripremi	008		
6. Ostala nematerijalna imovina	009		
<b>II. MATERIJALNA IMOVINA (011 do 019)</b>	<b>010</b>	243.480.185	233.835.410
1. Zemljište	011		
2. Građevinski objekti	012	187.669.864	183.668.122
3. Postrojenja i oprema	013	39.138.599	33.539.024
4. Alati, pogonski inventar i transportna imovina	014	87.332	43.874
5. Biološka imovina	015		
6. Predujmovi za materijalnu imovinu	016		
7. Materijalna imovina u pripremi	017	82.730	82.730
8. Ostala materijalna imovina	018	16.501.660	16.501.660
9. Ulaganje u nekretnine	019		
<b>III. DUGOTRAJNA FINACIJSKA IMOVINA (021 do 028)</b>	<b>020</b>	0	0
1. Udjeli (dionice) kod povezanih poduzetnika	021		
2. Dani zajmovi povezanim poduzetnicima	022		
3. Sudjelujući interesi (udjeli)	023		
4. Zajmovi dani poduzetnicima u kojima postoje sudjelujući interesi	024		
5. Ulaganja u vrijednosne papire	025		
6. Dani zajmovi, depoziti i slično	026		
7. Ostala dugotrajna financijska imovina	027		
8. Ulaganja koja se obračunavaju metodom udjela	028		
<b>IV. POTRAŽIVANJA (030 do 032)</b>	<b>029</b>	0	1.283.486
1. Potraživanja od povezanih poduzetnika	030		
2. Potraživanja po osnovi prodaje na kredit	031		
3. Ostala potraživanja	032		1.283.486
<b>V. ODGOĐENA POREZNA IMOVINA</b>	<b>033</b>		
<b>C) KRATKOTRAJNA IMOVINA (035+043+050+058)</b>	<b>034</b>	10.725.739	8.576.065
<b>I. ZALIHE (036 do 042)</b>	<b>035</b>	0	0
1. Sirovine i materijal	036		
2. Proizvodnja u tijeku	037		
3. Gotovi proizvodi	038		
4. Trgovačka roba	039		
5. Predujmovi za zalihe	040		
6. Dugotrajna imovina namijenjena prodaji	041		
7. Biološka imovina	042		
<b>II. POTRAŽIVANJA (044 do 049)</b>	<b>043</b>	10.696.614	8.477.077
1. Potraživanja od povezanih poduzetnika	044	5.485.171	4.803.230
2. Potraživanja od kupaca	045	5.153.516	3.612.832
3. Potraživanja od sudjelujućih poduzetnika	046		
4. Potraživanja od zaposlenika i članova poduzetnika	047	18.260	5.677
5. Potraživanja od države i drugih institucija	048	39.667	19.068
6. Ostala potraživanja	049		36.270
<b>III. KRATKOTRAJNA FINACIJSKA IMOVINA (051 do 057)</b>	<b>050</b>	0	0
1. Udjeli (dionice) kod povezanih poduzetnika	051		
2. Dani zajmovi povezanim poduzetnicima	052		
3. Sudjelujući interesi (udjeli)	053		
4. Zajmovi dani poduzetnicima u kojima postoje sudjelujući interesi	054		
5. Ulaganja u vrijednosne papire	055		
6. Dani zajmovi, depoziti i slično	056		
7. Ostala financijska imovina	057		
<b>IV. NOVAC U BANC I BLAGAJNI</b>	<b>058</b>	29.125	98.988
<b>D) PLAĆENI TROŠKOVI BUDUĆEG RAZDOBLJA I OBRAČUNATI PRIHODI</b>	<b>059</b>		239.072
<b>E) UKUPNO AKTIVA (001+002+034+059)</b>	<b>060</b>	254.207.146	243.934.033
<b>F) IZVANBILANČNI ZAPISI</b>	<b>061</b>	231.300	231.300

<b>PASIVA</b>			
<b>A) KAPITAL I REZERVE (063+064+065+071+072+075+078)</b>	<b>062</b>	176.455.163	176.883.537
I. TEMELJNI (UPISANI) KAPITAL	063	22.000	22.000
II. KAPITALNE REZERVE	064	185.226.783	185.227.094
III. REZERVE IZ DOBITI (066+067-068+069+070)	065	0	0
1. Zakonske rezerve	066		
2. Rezerve za vlastite dionice	067		
3. Vlastite dionice i udjeli (odbitna stavka)	068		
4. Statutarne rezerve	069		
5. Ostale rezerve	070		
IV. REVALORIZACIJSKE REZERVE	071		
V. ZADRŽANA DOBIT ILI PRENESENI GUBITAK (073-074)	072	-6.509.196	-8.793.621
1. Zadržana dobit	073		
2. Preneseni gubitak	074	6.509.196	8.793.621
VI. DOBIT ILI GUBITAK POSLOVNE GODINE (076-077)	075	-2.284.424	428.064
1. Dobit poslovne godine	076		428.064
2. Gubitak poslovne godine	077	2.284.424	
VII. MANJINSKI INTERES	078		
<b>B) REZERVIRANJA (080 do 082)</b>	079	0	0
1. Rezerviranja za mirovine, otpremnine i slične obveze	080		
2. Rezerviranja za porezne obveze	081		
3. Druga rezerviranja	082		
<b>C) DUGOROČNE OBVEZE (084 do 092)</b>	083	46.305.644	20.586.639
1. Obveze prema povezanim poduzetnicima	084		
2. Obveze za zajmove, depozite i slično	085		
3. Obveze prema bankama i drugim financijskim institucijama	086	30.507.914	20.586.639
4. Obveze za predujmove	087		
5. Obveze prema dobavljačima	088		
6. Obveze po vrijednosnim papirima	089	15.797.730	
7. Obveze prema poduzetnicima u kojima postoje sudjelujući interesi	090		
8. Ostale dugoročne obveze	091		
9. Odgođena porezna obveza	092		
<b>D) KRATKOROČNE OBVEZE (094 do 105)</b>	093	21.558.045	33.681.736
1. Obveze prema povezanim poduzetnicima	094		
2. Obveze za zajmove, depozite i slično	095		
3. Obveze prema bankama i drugim financijskim institucijama	096	246.731	10.490.746
4. Obveze za predujmove	097		157
5. Obveze prema dobavljačima	098	5.479.097	3.401.398
6. Obveze po vrijednosnim papirima	099	15.218.436	19.010.662
7. Obveze prema poduzetnicima u kojima postoje sudjelujući interesi	100		
8. Obveze prema zaposlenicima	101	252.780	249.726
9. Obveze za poreze, doprinose i slična davanja	102	336.113	456.768
10. Obveze s osnove udjela u rezultatu	103		
11. Obveze po osnovi dugotrajne imovine namijenjene prodaji	104		
12. Ostale kratkoročne obveze	105	24.888	72.279
<b>E) ODGOĐENO PLAĆANJE TROŠKOVA I PRIHOD BUDUĆEGA RAZDOBLJA</b>	106	9.888.294	12.782.120
<b>F) UKUPNO – PASIVA (062+079+083+093+106)</b>	107	254.207.146	243.934.032
<b>G) IZVANBILANČNI ZAPISI</b>	108	231.300	231.300
<b>DODATAK BILANCI (popunjavanje poduzetnik koji sastavlja konsolidirani godišnji financijski izvještaj)</b>			
<b>A) KAPITAL I REZERVE</b>			
1. Pripisano imateljima kapitala matice	109		
2. Pripisano manjinskom interesu	110		

Napomena 1.: Dodatak bilanci popunjavaju poduzetnici koji sastavljaju konsolidirane godišnje financijske izvještaje.

**RAČUN DOBITI I GUBITKA**  
u razdoblju 01.01.2013. do 31.12.2013.

Obveznik: ŠC Višnjik d.o.o.			
Naziv pozicije	AOP oznaka	Prethodna godina	Tekuća godina
1	2	3	4
<b>I. POSLOVNI PRIHODI (112+113)</b>	<b>111</b>	16.137.049	20.391.795
1. Prihodi od prodaje	112	7.304.811	7.585.042
2. Ostali poslovni prihodi	113	8.832.238	12.806.753
<b>II. POSLOVNI RASHODI (115+116+120+124+125+126+129+130)</b>	<b>114</b>	18.950.387	21.240.030
1. Promjene vrijednosti zaliha proizvodnje u tijeku i gotovih proizvoda	115		
2. Materijalni troškovi (117 do 119)	116	4.214.428	4.159.675
a) Troškovi sirovina i materijala	117	2.682.610	2.818.101
b) Troškovi prodane robe	118		
c) Ostali vanjski troškovi	119	1.531.818	1.341.574
3. Troškovi osoblja (121 do 123)	120	4.448.983	4.477.942
a) Neto plaće i nadnice	121	2.787.397	2.811.506
b) Troškovi poreza i doprinosa iz plaća	122	1.052.070	1.075.597
c) Doprinosi na plaće	123	609.516	590.839
4. Amortizacija	124	9.736.991	9.652.470
5. Ostali troškovi	125	534.783	574.410
6. Vrijednosno usklađivanje (127+128)	126	0	2.375.194
a) dugotrajne imovine (osim financijske imovine)	127		34.153
b) kratkotrajne imovine (osim financijske imovine)	128		2.341.041
7. Rezerviranja	129		
8. Ostali poslovni rashodi	130	15.202	339
<b>III. FINANCIJSKI PRIHODI (132 do 136)</b>	<b>131</b>	5.869.297	4.468.504
1. Kamate, tečajne razlike, dividende i slični prihodi iz odnosa s povezanim poduzetnicima	132		
2. Kamate, tečajne razlike, dividende, slični prihodi iz odnosa s nepovezanim poduzetnicima i drugim osobama	133	383.894	3.004
3. Dio prihoda od pridruženih poduzetnika i sudjelujućih interesa	134		
4. Nerealizirani dobiti (prihodi) od financijske imovine	135		
5. Ostali financijski prihodi	136	5.485.403	4.465.500
<b>IV. FINANCIJSKI RASHODI (138 do 141)</b>	<b>137</b>	5.340.383	4.912.802
1. Kamate, tečajne razlike i drugi rashodi s povezanim poduzetnicima	138		
2. Kamate, tečajne razlike i drugi rashodi iz odnosa s nepovezanim poduzetnicima i drugim osobama	139	5.321.083	4.884.681
3. Nerealizirani gubici (rashodi) od financijske imovine	140		
4. Ostali financijski rashodi	141	19.300	28.121
<b>V. UDIO U DOBITI OD PRIDRUŽENIH PODUZETNIKA</b>	<b>142</b>		
<b>VI. UDIO U GUBITKU OD PRIDRUŽENIH PODUZETNIKA</b>	<b>143</b>		
<b>VII. IZVANREDNI - OSTALI PRIHODI</b>	<b>144</b>		1.720.597
<b>VIII. IZVANREDNI - OSTALI RASHODI</b>	<b>145</b>		
<b>IX. UKUPNI PRIHODI (111+131+142 + 144)</b>	<b>146</b>	22.006.346	26.580.896
<b>X. UKUPNI RASHODI (114+137+143 + 145)</b>	<b>147</b>	24.290.770	26.152.832
<b>XI. DOBIT ILI GUBITAK PRIJE OPOREZIVANJA (146-147)</b>	<b>148</b>	-2.284.424	428.064
1. Dobit prije oporezivanja (146-147)	149	0	428.064
2. Gubitak prije oporezivanja (147-146)	150	2.284.424	0
<b>XII. POREZ NA DOBIT</b>	<b>151</b>		
<b>XIII. DOBIT ILI GUBITAK RAZDOBLJA (148-151)</b>	<b>152</b>	-2.284.424	428.064
1. Dobit razdoblja (149-151)	153	0	428.064
2. Gubitak razdoblja (151-148)	154	2.284.424	0

DODATAK RDG-u (popunjavanje poduzetnik koji sastavlja konsolidirani godišnji financijski izvještaj)			
<b>XIV. DOBIT ILI GUBITAK RAZDOBLJA</b>			
1. Pripisana imateljima kapitala matice	155		
2. Pripisana manjinskom interesu	156		
<b>IZVJEŠTAJ O OSTALOJ SVEOBUHVAATNOJ DOBITI (popunjavanje poduzetnik obveznik primjene MSFI-a)</b>			
<b>I. DOBIT ILI GUBITAK RAZDOBLJA (= 152)</b>	<b>157</b>		
<b>II. OSTALA SVEOBUHVAATNA DOBIT/GUBITAK PRIJE POREZA (159 do 165)</b>	<b>158</b>	0	0
1. Tečajne razlike iz preračuna inozemnog poslovanja	159		
2. Promjene revalorizacijskih rezervi dugotrajne materijalne i nematerijalne imovine	160		
3. Dobit ili gubitak s osnove ponovnog vrednovanja financijske imovine raspoložive za prodaju	161		
4. Dobit ili gubitak s osnove učinkovite zaštite novčanog toka	162		
5. Dobit ili gubitak s osnove učinkovite zaštite neto ulaganja u inozemstvu	163		
6. Udio u ostaloj sveobuhvatnoj dobiti/gubitku pridruženih poduzetnika	164		
7. Aktuarski dobici/gubici po planovima definiranih primanja	165		
<b>III. POREZ NA OSTALU SVEOBUHVAATNU DOBIT RAZDOBLJA</b>	<b>166</b>		
<b>IV. NETO OSTALA SVEOBUHVAATNA DOBIT ILI GUBITAK RAZDOBLJA (158-166)</b>	<b>167</b>	0	0
<b>V. SVEOBUHVAATNA DOBIT ILI GUBITAK RAZDOBLJA (157+167)</b>	<b>168</b>	0	0
<b>DODATAK Izvještaju o ostaloj sveobuhvatnoj dobiti (popunjavanje poduzetnik koji sastavlja konsolidirani godišnji financijski izvještaj)</b>			
<b>VI. SVEOBUHVAATNA DOBIT ILI GUBITAK RAZDOBLJA</b>			
1. Pripisana imateljima kapitala matice	169		
2. Pripisana manjinskom interesu	170		

**IZVJEŠTAJ O PROMJENAMA KAPITALA**  
za razdoblje od **01.01.2013** do **31.12.2013**

Naziv pozicije 1	AOP oznaka 2	Prethodna godina 3	Tekuća godina 4
1. Upisani kapital			
2. Kapitalne rezerve	001	22.000	22.000
3. Rezerve iz dobiti	002	185.226.783	185.227.094
4. Zadržana dobit ili preneseni gubitak	003		
5. Dobit ili gubitak tekuće godine	004	-6.509.196	-8.793.621
6. Revalorizacija dugotrajne materijalne imovine	005	-2.284.424	428.064
7. Revalorizacija nematerijalne imovine	006		
8. Revalorizacija financijske imovine raspoložive za prodaju	007		
9. Ostala revalorizacija	008		
<b>10. Ukupno kapital i rezerve (AOP 001 do 009)</b>	<b>009</b>		
11. Tečajne razlike s naslova neto ulaganja u inozemno poslovanje	010	176.455.163	176.883.537
12. Tekući i odgođeni porezi (dio)	011		
13. Zaštita novčanog tijeka	012		
14. Promjene računovodstvenih politika	013		
15. Ispravak značajnih pogrešaka prethodnog razdoblja	014		
16. Ostale promjene kapitala	015		
<b>17. Ukupno povećanje ili smanjenje kapitala (AOP 011 do 016)</b>	<b>016</b>		
	017	0	0
17 a. Pripisano imateljima kapitala matice	018		
17 b. Pripisano manjinskom interesu	019		

Stavke koje umanjuju kapital upisuju se s negativnim predznakom  
Podaci pod AOP oznakama 001 do 009 upisuju se kao stanje na datum bilance



**IZVJEŠTAJ O NOVČANOM TIJEKU - Indirektna metoda**  
u razdoblju 01.01.2013. do 31.12.2013.

Obveznik: ŠC Višnjik d.o.o.			
Naziv pozicije	AOP oznaka	Prethodna godina	Tekuća godina
1	2	3	4
<b>NOVČANI TIJEK OD POSLOVNIH AKTIVNOSTI</b>			
1. Dobit prije poreza	001	-2.284.424	428.064
2. Amortizacija	002	9.736.991	9.652.470
3. Povećanje kratkoročnih obveza	003		
4. Smanjenje kratkotrajnih potraživanja	004	2.050.311	936.051
5. Smanjenje zaliha	005	10.337	
6. Ostalo povećanje novčanog tijeka	006	11.867.243	12.035.585
<b>I. Ukupno povećanje novčanog tijeka od poslovnih aktivnosti (001 do 006)</b>	<b>007</b>	<b>22.189.458</b>	<b>23.052.170</b>
1. Smanjenje kratkoročnih obveza	008	1.755.322	1.912.550
2. Povećanje kratkotrajnih potraživanja	009		
3. Povećanje zaliha	010		
4. Ostalo smanjenje novčanog tijeka	011	11.508.883	10.248.541
<b>II. Ukupno smanjenje novčanog tijeka od poslovnih aktivnosti (008 do 011)</b>	<b>012</b>	<b>13.264.205</b>	<b>12.161.091</b>
<b>A1) NETO POVEĆANJE NOVČANOG TIJEKA OD POSLOVNIH AKTIVNOSTI (007-012)</b>	<b>013</b>	<b>8.925.253</b>	<b>10.891.079</b>
<b>A2) NETO SMANJENJE NOVČANOG TIJEKA OD POSLOVNIH AKTIVNOSTI (012-007)</b>	<b>014</b>	<b>0</b>	<b>0</b>
<b>NOVČANI TIJEK OD INVESTICIJSKIH AKTIVNOSTI</b>			
1. Novčani primici od prodaje dugotrajne materijalne i nematerijalne imovine	015		
2. Novčani primici od prodaje vlasničkih i dužničkih instrumenata	016		
3. Novčani primici od kamata	017		
4. Novčani primici od dividendi	018		
5. Ostali novčani primici od investicijskih aktivnosti	019		
<b>III. Ukupno novčani primici od investicijskih aktivnosti (015 do 019)</b>	<b>020</b>	<b>0</b>	<b>0</b>
1. Novčani izdaci za kupnju dugotrajne materijalne i nematerijalne imovine	021	49.157	6.473
2. Novčani izdaci za stjecanje vlasničkih i dužničkih financijskih instrumenata	022		
3. Ostali novčani izdaci od investicijskih aktivnosti	023		
<b>IV. Ukupno novčani izdaci od investicijskih aktivnosti (021 do 023)</b>	<b>024</b>	<b>49.157</b>	<b>6.473</b>
<b>B1) NETO POVEĆANJE NOVČANOG TIJEKA OD INVESTICIJSKIH AKTIVNOSTI (020-024)</b>	<b>025</b>	<b>0</b>	<b>0</b>
<b>B2) NETO SMANJENJE NOVČANOG TIJEKA OD INVESTICIJSKIH AKTIVNOSTI (024-020)</b>	<b>026</b>	<b>49.157</b>	<b>6.473</b>
<b>NOVČANI TIJEK OD FINACIJSKIH AKTIVNOSTI</b>			
1. Novčani primici od izdavanja vlasničkih i dužničkih financijskih instrumenata	027	3.900.000	3.000.000
2. Novčani primici od glavnice kredita, zadužnica, pozajmica i drugih posudbi	028		
3. Ostali primici od financijskih aktivnosti	029	8.500.469	5.485.171
<b>V. Ukupno novčani primici od financijskih aktivnosti (027 do 029)</b>	<b>030</b>	<b>12.400.469</b>	<b>8.485.171</b>
1. Novčani izdaci za otplatu glavnice kredita i obveznica	031	11.298.262	11.447.546
2. Novčani izdaci za isplatu dividendi	032		
3. Novčani izdaci za financijski najam	033		
4. Novčani izdaci za otkup vlastitih dionica	034		
5. Ostali novčani izdaci od financijskih aktivnosti	035	9.972.367	7.852.368
<b>VI. Ukupno novčani izdaci od financijskih aktivnosti (031 do 035)</b>	<b>036</b>	<b>21.270.629</b>	<b>19.299.914</b>
<b>C1) NETO POVEĆANJE NOVČANOG TIJEKA OD FINACIJSKIH AKTIVNOSTI (030-036)</b>	<b>037</b>	<b>0</b>	<b>0</b>
<b>C2) NETO SMANJENJE NOVČANOG TIJEKA OD FINACIJSKIH AKTIVNOSTI (036-030)</b>	<b>038</b>	<b>8.870.160</b>	<b>10.814.743</b>
Ukupno povećanje novčanog tijeka (013 – 014 + 025 – 026 + 037 – 038)	039	5.936	69.863
Ukupno smanjenje novčanog tijeka (014 – 013 + 026 – 025 + 038 – 037)	040	0	0
Novac i novčani ekvivalenti na početku razdoblja	041	23.189	29.125
Povećanje novca i novčanih ekvivalenata	042	5.936	69.863
Smanjenje novca i novčanih ekvivalenata	043		
Novac i novčani ekvivalenti na kraju razdoblja	044	29.125	98.988

ŠPORTSKI CENTAR VIŠNJK d.o.o.  
za upravljanje sportskim objektima  
Splitska 3  
23 000 ZADAR  
tel: 023/494-860 fax: 023/302-402  
MB: 01759418 OIB: 79086303924  
žiroračun: 2500009-1101149911  
e-mail: info@visnjik.hr



Zadar, 14. travnja 2014. godine

## IZJAVA UPRAVE O ODGOVORNOSTI ZA FINANCIJSKE IZVJEŠTAJE

Temeljem hrvatskog Zakona o računovodstvu Uprava je dužna osigurati pripremu i sastavljanje financijskih izvještaja za svaku financijsku godinu u skladu s Međunarodnim standardima financijskog izvještavanja (MSFI), tako da daju istinitu i objektivnu sliku financijskog stanja i rezultata poslovanja Društva za to razdoblje.

Uprava opravdano očekuje da će Društvo u budućnosti raspolagati odgovarajućim materijalnim i ljudskim resursima. Stoga su financijski izvještaji pripremljeni pod pretpostavkom neograničenog poslovanja.

Odgovornosti Uprave pri izradi financijskih izvještaja obuhvaćaju sljedeće:

- Odabir i dosljednu primjenu odgovarajućih računovodstvenih politika,
- Opravdane i razborite prosudbe i procjene,
- Primjena važećih računovodstvenih standarda,
- Sastavljanje financijskih izvještaja pod pretpostavkom vremenske neograničenosti poslovanja.

Uprava je odgovorna za vođenje odgovarajućih računovodstvenih evidencija, koje će u svakom trenutku s prihvatljivom točnošću odražavati financijski položaj Društva, kao i njihovu usklađenost s Hrvatskim Zakonom o računovodstvu. Uprava je također odgovorna za čuvanje imovine Društva, te za poduzimanje opravdanih mjera u cilju sprječavanja i otkrivanja prijevара i drugih nepravilnosti.

Uprava je odobrila financijska izvješća za izdavanje dana 14. travnja 2013. godine.

Za i u ime Uprave:

Denis Karlović, direktor





REVIDIRANO GODIŠNJE FINANCIJSKO IZVJEŠĆE

ŠPORTSKI CENTAR VIŠNJIK d.o.o.

za godinu završenu na dan 31. prosinca 2013. godine

Zadar, travanj 2014.

## S A D R Ž A J

	Stranica
Izjava uprave .....	1
Izveštaj neovisnog revizora .....	2 - 4
Izveštaj o financijskom položaju .....	5
Izveštaj o sveobuhvatnoj dobiti .....	6
Izveštaj o promjenama kapitala .....	7
Izveštaj o novčanim tijekovima .....	8
Bilješke uz financijske izvještaje .....	9 - 37
 PRIVITAK: Godišnji financijski izvještaj u standardnom obliku (obrazac GFI-POD za 2013. god.) .....	  38

## **IZJAVA UPRAVE O ODGOVORNOSTI ZA FINACIJSKE IZVJEŠTAJE**

Temeljem hrvatskog Zakona o računovodstvu Uprava je dužna osigurati pripremu i sastavljanje financijskih izvještaja za svaku financijsku godinu u skladu s Međunarodnim standardima financijskog izvještavanja (MSFI), tako da daju istinitu i objektivnu sliku financijskog stanja i rezultata poslovanja Društva za to razdoblje.

Uprava opravdano očekuje da će Društvo u budućnosti raspolagati odgovarajućim materijalnim i ljudskim resursima. Stoga su financijski izvještaji pripremljeni pod pretpostavkom neograničenog poslovanja.


Odgovornosti Uprave pri izradi financijskih izvještaja obuhvaćaju sljedeće:

- Odabir i dosljednu primjenu odgovarajućih računovodstvenih politika,
- Opravdane i razborite prosudbe i procjene,
- Primjena važećih računovodstvenih standarda,
- Sastavljanje financijskih izvještaja pod pretpostavkom vremenske neograničenosti poslovanja.

Uprava je odgovorna za vođenje odgovarajućih računovodstvenih evidencija, koje će u svakom trenutku s prihvatljivom točnošću odražavati financijski položaj Društva, kao i njihovu usklađenost s Hrvatskim Zakonom o računovodstvu. Uprava je također odgovorna za čuvanje imovine Društva, te za poduzimanje opravdanih mjera u cilju sprječavanja i otkrivanja prijevara i drugih nepravilnosti.

Uprava je odobrila financijska izvješća za izdavanje dana 14. travnja 2014. godine.


Za i u ime Uprave:

  
\_\_\_\_\_  
Denis Karlović, direktor



ŠC Višnjik d.o.o.  
Splitska 3  
Zadar, Hrvatska

Zadar, 14. travnja 2014. godine



## **IZVJEŠĆE NEOVISNOG REVIZORA**

### **VLASNIKU I UPRAVI ŠPORTSKOG CENTRA VIŠNJK d.o.o., ZADAR**

Obavili smo reviziju financijskih izvještaja Športskog centra Višnjik d.o.o., Zadar, (u daljnjem tekstu "Društvo"), prikazanih na stranicama od 5 do 37, koji se sastoje od izvještaja o financijskom položaju na dan 31. prosinca 2013. godine, izvještaja o sveobuhvatnoj dobiti, izvještaja o promjenama kapitala i izvještaja o novčanom tijeku za tada završenu godinu, te sažetog prikaza značajnih računovodstvenih politika i ostalih bilješki s objašnjenjima.

#### ***Odgovornost Uprave za financijske izvještaje***

Uprava Društva odgovorna je za sastavljanje i fer prezentaciju financijskih izvještaja u skladu s Međunarodnim standardima financijskog izvještavanja. Ta odgovornost uključuje: oblikovanje, uvođenje i upravljanje internim kontrolama relevantnim za sastavljanje i fer prezentaciju financijskih izvještaja bez materijalno značajnih pogrešnih prikazivanja uslijed pogrešaka ili prijevара; izbor i primjenu odgovarajućih računovodstvenih politika; te razumne računovodstvene procjene u danim okolnostima.

#### ***Odgovornost revizora***

Naša je odgovornost izraziti mišljenje o tim financijskim izvještajima na osnovu obavljene revizije. Reviziju smo obavili u skladu s Međunarodnim revizijskim standardima. Ti standardi zahtijevaju postupanje u skladu sa zahtjevima etike i planiranje i obavljanje revizije kako bismo stekli razumno uvjerenje o tome jesu li financijski izvještaji bez značajnih pogrešnih prikazivanja. Revizija uključuje pribavljanje dokaza o iznosima i objavama u financijskim izvještajima. Izbor odabranih postupaka ovisi o revizorovoj prosudbi, uključujući procjenu rizika značajnih pogrešnih prikazivanja u financijskim izvještajima uslijed prijevara i pogrešaka. Pri tom procjenjivanju rizika, revizor razmatra interne kontrole važne za sastavljanje i fer prezentiranje financijskih izvještaja Društva kako bi oblikovao revizijske postupke koji su prikladni u danim okolnostima, ali ne i za izražavanje mišljenja o uspješnosti istih internih kontrola. Revizija također obuhvaća ocjenu prikladnosti primijenjenih računovodstvenih politika i značajnih procjena uprave i razboritosti procjena uprave, kao i cjelokupne prezentacije financijskih izvještaja. Vjerujemo da revizijski dokazi koje smo prikupili jesu dostatna i pouzdana osnova za naše mišljenje.

### ***Osnova za izražavanje mišljenja s rezervom***

Kako je navedeno u bilješci 4 – Dugotrajna nematerijalna i materijalna imovina i bilješci 5 – imovina za otuđenje, Društvo u svojim poslovnim knjigama nema iskazanu vrijednost zemljišta na kojem su izgrađene građevine, niti je zemljište koje Društvo koristi u vlasništvu Društva. Površina od 37.010 m<sup>2</sup> zemljišta na kojem je sagrađeno plivalište i energana u vlasništvu je Republike Hrvatske – Ministarstva obrane, dok je 49.427 m<sup>2</sup> zemljišta na kojem je izgrađena dvorana, uređen okoliš i javna prometnica u vlasništvu Grada Zadra. Građevinske i ostale dozvole izdane su na ime investitora, Grada Zadra.

Ugovor ili drugi pravni akt kojim je zemljište dano na korištenje Društvu nije nam prezentiran.

Kako su građevine izgrađene na tuđem zemljištu, a pravo građenja ili najma nije ugovoreno, to nismo u mogućnosti potvrditi pravilnost ulaganja u građevinske objekte u ukupnoj neto knjigovodstvenoj vrijednosti građevina od 183.668 tisuća kuna kao i pravilnost ulaganja u imovinu izvan upotrebe u iznosu od 16.502 tisuće kuna.

### ***Mišljenje***

Prema našem mišljenju, osim za učinke pitanja opisanog u odjeljku s osnovom za mišljenje s rezervom, financijski izvještaji prikazuju realno i objektivno, u svim značajnim aspektima, financijski položaj Društva na dan 31. prosinca 2013. godine, njegovu financijsku uspješnost, promjene u glavnici i novčani tijek za tada završenu godinu u skladu s Međunarodnim standardima financijskog izvještavanja.

### ***Isticanje pitanja***

Bez kvalifikacije našeg mišljenja skrećemo pozornost na bilješku 20 – Nastavak poslovanja u kojoj se navodi kako Društvo ostvaruje gubitke iz operativnog poslovanja, a kratkoročne obveze veće su od kratkoročne imovine za 25.106 tisuća kuna. Bez potpora Grada Zadra Društvo ne bi bilo u mogućnosti podmirivati svoje financijske i druge obveze. Grad Zadar planira i dalje pružati financijsku i logističku potporu u svrhu osiguranja neometanog poslovanja i urednog podmirenja svih preuzetih obveza Društva.

### **Ostale zakonske i regulatorne obveze**

Na temelju Pravilnika o strukturi i sadržaju godišnjih financijskih izvještaja (NN 37/08, 12/09 i 130/10) Uprava Društva izradila je godišnje financijske izvještaje u propisanom obliku prikazane od stranice 38 i dalje (za potrebe javne objave „Standardni godišnji financijski izvještaji“) koji sadrže prikaz bilance na dan 31. prosinca 2013. godine i računa dobiti i gubitka za 2013. godinu, te izvještaj o novčanom tijeku – indirektna metoda. Uprava Društva je odgovorna za ove Standardne godišnje financijske izvještaje. Financijske informacije u Standardnim godišnjim financijskim izvještajima istovjetne su u svim bitnim elementima s godišnjim financijskim izvještajima Društva na stranicama od 5 do 37.



**Revizija Štokov d.o.o.**  
**Ovlašteni revizori**

**Šime Blaslov, ovlaštteni revizor**



**Zadar**  
**Polaćišće 2/II**

**Brigita Štokov, ovlaštteni revizor**  
**Direktorica**



Zadar, 14. travnja 2014. godine



	<u>Bilješka</u>	<u>2013.</u>	<u>2012.</u>
<b>IMOVINA</b>			
<i>(svi iznosi izraženi su u tisućama kuna)</i>			
<b>Dugotrajna imovina</b>			
Nematerijalna i materijalna imovina	4	217.334	226.979
Imovina za otuđenje	5	16.502	16.502
Potraživanja od kupaca	6	1.283	-
<b>Ukupna dugotrajna imovina</b>		<b>235.119</b>	<b>243.481</b>
<b>Kratkotrajna imovina</b>			
Potraživanja od kupaca i ostala potraživanja	6	8.477	10.697
Novac i novčani ekvivalenti		99	29
<b>Ukupna kratkotrajna imovina</b>		<b>8.576</b>	<b>10.726</b>
<b>Troškovi budućih razdoblja</b>	<b>6</b>	<b>239</b>	<b>-</b>
<b>UKUPNO IMOVINA</b>		<b>243.934</b>	<b>254.207</b>
<b>KAPITAL I OBVEZE</b>			
Upisani kapital		22	22
Rezerve u kapitalu		185.227	185.227
Preneseni gubitak		(8.794)	(6.510)
Dobit/(Gubitak) tekuće godine		428	(2.284)
<b>Ukupno kapital</b>	<b>7</b>	<b>176.883</b>	<b>176.455</b>
<b>Dugoročne financijske obveze</b>	<b>8</b>	<b>20.587</b>	<b>46.306</b>
<b>Kratkoročne obveze</b>			
Tekući dio dugoročnih financijskih obveza	8	29.501	15.465
Obveze prema dobavljačima i ostale obveze	9	4.181	6.093
<b>Ukupne kratkoročne obveze</b>		<b>33.682</b>	<b>21.558</b>
<b>Ukupno obveze</b>		<b>54.269</b>	<b>67.864</b>
<b>Odgođeni prihodi</b>	<b>10</b>	<b>12.782</b>	<b>9.888</b>
<b>UKUPNO KAPITAL I OBVEZE</b>		<b>243.934</b>	<b>254.207</b>

Računovodstvene politike i bilješke koje slijede čine sastavni dio ovih financijskih izvještaja.

## IZVJEŠTAJ O SVEOBUHVAATNOJ DOBITI

ZA GODINU KOJA JE ZAVRŠILA 31. PROSINCA 2013. GODINE

	<u>Bilješka</u>	<u>2013.</u>	<u>2012.</u>
		<i>(svi iznosi izraženi su u tisućama kuna)</i>	
<b>Poslovni prihodi</b>			
Prihodi od prodaje	11	7.585	7.305
Prihodi od državnih potpora	10	8.528	8.528
Ostali poslovni prihodi	12	4.279	304
<b>Ukupni poslovni prihodi</b>		<b>20.392</b>	<b>16.137</b>
<b>Poslovni rashodi</b>			
Usluge i ostali materijalni troškovi	13	(4.160)	(4.211)
Troškovi osoblja	14	(4.729)	(4.746)
Amortizacija	4	(9.652)	(9.737)
Vrijednosno usklađenje	6	(34)	-
Ostali poslovni rashodi	15	(2.665)	(256)
<b>Ukupno poslovni rashodi</b>		<b>(21.240)</b>	<b>(18.950)</b>
<b>Dobit (gubitak) iz poslovanja</b>		<b>(848)</b>	<b>(2.813)</b>
Financijski prihodi	16	4.468	5.869
Financijski rashodi	16	(4.913)	(5.340)
Izvanredni prihodi	9	1.721	-
<b>Dobit (gubitak) prije poreza</b>		<b>428</b>	<b>(2.284)</b>
Porez na dobit	17	-	-
<b>Neto dobit (gubitak) razdoblja</b>		<b>428</b>	<b>(2.284)</b>
Ostala sveobuhvatna dobit (gubitak)		-	-
<b>Ukupna sveobuhvatna dobit (gubitak)</b>		<b>428</b>	<b>(2.284)</b>

Računovodstvene politike i bilješke koje slijede čine sastavni dio ovih financijskih izvještaja.

ŠPORTSKI CENTAR VIŠNJIK d.o.o., ZADAR

IZVJEŠTAJ O PROMJENAMA KAPITALA

ZA GODINU KOJA JE ZAVRŠILA 31. PROSINCA 2013.

<i>(svi iznosi izraženi su u tisućama kuna)</i>	Bilješka	Upisani kapital	Rezerve iz kapitala	Preneseni gubitak	Dobit (gubitak) tekuće godine	Ukupno kapital
<b>Stanje na dan 01. siječnja 2012.</b>		<b>22</b>	<b>185.039</b>	<b>(2.814)</b>	<b>(3.696)</b>	<b>178.551</b>
Povećanje pričuva		-	188	-	-	188
Prijenos u akumulirani gubitak		-	-	(3.696)	3.696	-
Gubitak za 2012.		-	-	-	(2.284)	(2.284)
<b>Stanje na dan 31. prosinca 2012.</b>	<b>7</b>	<b>22</b>	<b>185.227</b>	<b>(6.510)</b>	<b>(2.284)</b>	<b>176.455</b>
Prijenos u akumulirani gubitak		-	-	(2.284)	2.284	-
Dobit za 2013.		-	-	-	428	428
<b>Stanje na dan 31. prosinca 2013.</b>	<b>7</b>	<b>22</b>	<b>185.227</b>	<b>(8.794)</b>	<b>428</b>	<b>176.883</b>

Računovodstvene politike i bilješke koje slijede čine sastavni dio ovih financijskih izvještaja.

## IZVJEŠTAJ O NOVČANOM TIJEKU

ZA GODINU KOJA JE ZAVRŠILA 31. PROSINCA 2013.

	2013.	2012.
<b>Poslovne aktivnosti</b>		
Dobit (gubitak) prije poreza	428	(2.284)
<b>Usklađenja za:</b>		
Amortizaciju	9.652	9.737
Nerealizirane neto negativne tečajne razlike	695	120
Priznati odgođeni prihodi	(8.528)	(8.528)
Vrijednosno usklađenje potraživanja	2.375	-
Otpis obveza	(1.721)	-
Kamate i ostale financijske rashode	266	267
Ostala usklađenja	-	(821)
<b>Usklađenja ukupno</b>	<b>2.739</b>	<b>775</b>
<b>Promjene u obrtnom kapitalu:</b>		
(Povećanje) potraživanja od kupaca	(2.281)	(115)
(Povećanje) ostale kratkotrajne imovine	(986)	(21)
(Smanjenje) obveza prema dobavljačima	(4.387)	(731)
Povećanje / (smanjenje) ostalih tekućih obveza	166	(181)
Prilivi od državnih potpora za kapitalne investicije	11.000	11.000
Prilivi od potpora Grada Zadra za tekuće rashode	4.213	293
<b>Neto promjene u obrtnom kapitalu</b>	<b>7.725</b>	<b>10.245</b>
Izdaci za kamate	(3.952)	(5.172)
<b>Neto novčani tijek iz poslovnih aktivnosti</b>	<b>6.940</b>	<b>3.564</b>
<b>Novčani tijek iz ulagačkih aktivnosti</b>		
Prilivi za kapitalne rezerve	-	188
Izdaci za nabavu materijalne imovine	(7)	(49)
<b>Neto novčani tijek iz ulagačkih aktivnosti</b>	<b>(7)</b>	<b>139</b>
<b>Novčani tijek iz financijskih aktivnosti</b>		
Prilivi od potpora Grada Zadra za financijske rashode	5.485	8.501
Izdaci za plaćanje glavnice obveznice	(11.448)	(11.298)
Izdaci za plaćene mjenice	(3.900)	(4.800)
Primici od izdanih mjenica	3.000	3.900
<b>Neto novčani tijek iz financijskih aktivnosti</b>	<b>(6.863)</b>	<b>(3.697)</b>
<b>Neto promjena u novcu i novčanim ekvivalentima</b>	<b>70</b>	<b>6</b>
<b>Novac i novčani ekvivalenti</b>		
Na početku godine	29	23
Na kraju godine	99	29
<b>Neto povećanje novca</b>	<b>70</b>	<b>6</b>

Računovodstvene politike i bilješke koje slijede čine sastavni dio ovih financijskih izvještaja.

## 1. OPĆE INFORMACIJE

Športski centar Višnjik, društvo s ograničenom odgovornošću, iz Zadra, (u daljnjem tekstu Društvo) osnovano je 20. kolovoza 2003. godine, kada je i registrirano na Trgovačkom sudu u Zadru. Sjedište društva je u Zadru, Splitska ulica 3.

Osnovna djelatnost Društva je stvaranje novih nekretnina i prodaja nekretnina, iznajmljivanje nekretnina, upravljanje nekretninama, upravljanje športskim arenama i stadionima.

Jedini osnivač Društva je Grad Zadar.

Tijekom 2012. i 2013. godine, do 01. ožujka 2014. direktor Društva bio je Dino Bailo, nakon tog datuma imenovan je novi direktor Denis Karlović (bilješka 22). Opunomoćenica u ime osnivača Grada Zadra i predsjednica Skupštine Društva je Grozdana Perić.

Prihodi se ostvaruju najmovima od prostora športskog sadržaja i poslovnih prostora, te drugih usluga u svezi održavanja športskih, kulturnih i zabavnih događaja.

## 2. USVAJANJE NOVIH I REVIDIRANIH MEĐUNARODNIH STANDARDA FINANCIJSKOG IZVJEŠTAVANJA („MSFI“)

### Standard i tumačenja na snazi u tekućem razdoblju

Sljedeće izmjene i dopune postojećih standarda koje je objavio Odbor za Međunarodne računovodstvene standarde i koje su usvojene u Europskoj uniji su na snazi u tekućem razdoblju:

- **MSFI 13 „Mjerenje fer vrijednosti“**, usvojen u EU 11. prosinca 2012. (na snazi za godišnja razdoblja koja započinju na dan ili nakon 01. siječnja 2013.),
- **Izmjene i dopune MSFI-ja 1 „Prva primjena MSFI-jeva“ - „Ozbiljna hiperinflacija i ukidanje utvrđenih datuma kod subjekata koji prvi puta primjenjuju MSFI-jeve“** (na snazi za godišnja razdoblja koja započinju na dan ili nakon 01. siječnja 2013.),
- **Izmjene i dopune MSFI-ja 1 „Prva primjena MSFI-jeva“ - „Državni zajmovi“**, usvojene u EU 04. ožujka 2013. (na snazi za godišnja razdoblja koja započinju na dan ili nakon 01. siječnja 2013.),
- **Izmjene i dopune MSFI-ja 7 „Financijski instrumenti: objavljivanje“ - „Prijeboj financijske imovine i financijskih obveza“**, usvojene u EU 13. prosinca 2012. (na snazi za godišnja razdoblja koja započinju na dan ili nakon 01. siječnja 2013.),
- **Izmjene i dopune MRS-a 1 „Prezentiranje financijskih izvještaja“ - „Prikazivanje stavki ostale sveobuhvatne dobiti“**, usvojene u EU 05. lipnja 2012. (na snazi za godišnja razdoblja koja započinju na dan ili nakon 01. srpnja 2012.),
- **Izmjene i dopune MRS-a 12 „Porezi na dobit“ - „Odgođeni porezi: povrat pripadajuće imovine“**, usvojene u EU 11. prosinca 2012. (na snazi za godišnja razdoblja koja započinju na dan ili nakon 01. siječnja 2013.),
- **Izmjene i dopune MRS-a 19 „Primanja zaposlenih“ - „Dorada postupka za obračunavanje primanja nakon prestanka radnog odnosa“**, usvojene u EU 05. lipnja 2012. (na snazi za godišnja razdoblja koja započinju na dan ili nakon 01. siječnja 2013.),
- **Izmjene i dopune raznih standarda i tumačenja pod nazivom „Dorada MSFI-jeva iz ciklusa 2009.-2011. godine“**, proizašle iz projekta godišnje dorade MSFI-jeva (MSFI 1, MRS 1, MRS 16, MRS 32, MRS 34), prvenstveno radi otklanjanja nepodudarnosti i pojašnjenja teksta, usvojene u Europskoj uniji 27. ožujka 2013. godine (primjenjive na godišnja razdoblja koja započinju na dan ili nakon 01. siječnja 2013.),
- **IFRIC 20 „Troškovi otkrivke u fazi proizvodnje površinskog kopa“**, usvojen u EU 11. prosinca 2012. (na snazi za godišnja razdoblja koja započinju na dan ili nakon 01. siječnja 2013.).

Usvajanje navedenih izmjena i dopuna postojećih standarda i tumačenja nije dovelo do promjena računovodstvenih politika subjekta.

## 2. USVAJANJE NOVIH I REVIDIRANIH MEĐUNARODNIH STANDARDARDA FINANIJSKOG IZVJEŠTAVANJA („MSFI“) (nastavak)

**Standardi i tumačenja koje je izdao OMRS i koji su usvojeni u Europskoj uniji, ali još nisu na snazi**

Na datum odobrenja finansijskih izvještaja, bili su objavljeni sljedeći standardi, prerade i tumačenja usvojeni u Europskoj uniji koji još nisu na snazi:

- **MSFI 10 „Konsolidirani finansijski izvještaji“**, usvojen u EU 11. prosinca 2012. (na snazi za godišnja razdoblja koja započinju na dan ili nakon 01. siječnja 2014.),
- **MSFI 11 „Zajednički poslovi“**, usvojen u EU 11. prosinca 2012. (na snazi za godišnja razdoblja koja započinju na dan ili nakon 01. siječnja 2014.),
- **MSFI 12 „Objavljivanje udjela u drugim subjektima“**, usvojen u EU 11. prosinca 2012. (na snazi za godišnja razdoblja koja započinju na dan ili nakon 01. siječnja 2014.),
- **MRS 27 (prerađen 2011.) „Nekonsolidirani finansijski izvještaji“**, usvojen u EU 11. prosinca 2012. (na snazi za godišnja razdoblja koja započinju na dan ili nakon 01. siječnja 2014.),
- **MRS 28 (prerađen 2011.) „Udjeli u pridruženim subjektima i zajedničkim pothvatima“**, usvojen u EU 11. prosinca 2012. (na snazi za godišnja razdoblja koja započinju na dan ili nakon 01. siječnja 2014.),
- **Izmjene i dopune MSFI-ja 10 „Konsolidirani finansijski izvještaji“, MSFI-ja 11 „Zajednički poslovi“ i MSFI-ja 12 „Objavljivanje udjela u drugim subjektima“ - „Upute za prijelazno razdoblje“**, usvojene u EU 04. travnja 2013. (na snazi za godišnja razdoblja koja započinju na dan ili nakon 01. siječnja 2014.),
- **Izmjene i dopune MRS-a 10 „Konsolidirani finansijski izvještaji“, MSFI-ja 12 „Objavljivanje udjela u drugim subjektima“ i MRS-a 27 „Nekonsolidirani finansijski izvještaji“ - „Investicijski subjekti“**, usvojene u Europskoj uniji 20. studenoga 2013. godine (na snazi za godišnja razdoblja koja započinju na dan ili nakon 01. siječnja 2014.),
- **Izmjene i dopune MRS-a 32 „Financijski instrumenti: prezentiranje“ - „Prijeboj finansijske imovine i finansijskih obveza“**, usvojene u EU 13. prosinca 2012. (na snazi za godišnja razdoblja koja započinju na dan ili nakon 01. siječnja 2014.),
- **Izmjene i dopune MRS-a 36 „Umanjenje imovine“ - „Informacije o nadoknadivom iznosu nefinancijske imovine“**, usvojene u EU 19. prosinca 2013. (na snazi za godišnja razdoblja koja započinju na dan ili nakon 01. siječnja 2014.),
- **Izmjene i dopune MRS-a 39 „Financijski instrumenti: priznavanje i mjerenje“ - „Novacija izvedenica i nastavak računovodstva zaštite“**, usvojene u EU 19. prosinca 2013. (na snazi za godišnja razdoblja koja započinju na dan ili nakon 01. siječnja 2014.).

## 2. USVAJANJE NOVIH I REVIDIRANIH MEĐUNARODNIH STANDARDA FINACIJSKOG IZVJEŠTAVANJA („MSFI“) (nastavak)

### Standardi i tumačenja koje je izdao OMRS i koji još nisu usvojeni u Europskoj uniji

MSFI-jevi trenutno usvojeni u Europskoj uniji ne razlikuju se znatno od pravila koja je donio Odbor za Međunarodne računovodstvene standarde (skraćeno: OMRS), izuzev sljedećih standarda, izmjena i dopuna postojećih standarda i tumačenja o čijem usvajanju u EU 29. ožujka 2014. godine još nije donesena odluka:

- **MSFI 9 “Financijski instrumenti”** i njegove kasnije izmjene (s još neutvrđenim datumom stupanja na snagu),
- **MSFI 14 “Stavke vremenskih razgraničenja prema važećoj regulativi”** (na snazi za godišnja razdoblja koja započinju na dan ili nakon 01. siječnja 2016. godine)
- **Izmjene i dopune MRS-a 19 „Primanja zaposlenih”** pod naslovom „Planovi definiranih naknada: uplate doprinosa od strane zaposlenih (na snazi za godišnja razdoblja koja započinju na dan ili nakon 01. srpnja 2014.)
- **Izmjene i dopune raznih standarda i tumačenja pod nazivom „Dorada MSFI-jeva iz ciklusa 2009.-2012.”** proizašle iz projekta godišnje dorade MSFI-jeva (MSFI 2, MSFI 3, MSFI 8, MSFI 13, MRS 13, MRS 16, MRS 24, MRS 38), prvenstveno radi otklanjanja nepodudarnosti i pojašnjenja teksta (primjenjive na godišnja razdoblja koja započinju na dan ili nakon 01. srpnja 2013.),
- **Izmjene i dopune raznih standarda i tumačenja pod nazivom „Dorada MSFI-jeva iz ciklusa 2009.-2013.”** proizašle iz projekta godišnje dorade MSFI-jeva (MSFI 1, MSFI 3, MSFI 13 i MRS 40), prvenstveno radi otklanjanja nepodudarnosti i pojašnjenja teksta (primjenjive na godišnja razdoblja koja započinju na dan ili nakon 01. srpnja 2014.),
- **IFRIC 21 „Nameti”** (na snazi za godišnja razdoblja koja započinju na dan ili nakon 01. siječnja 2014.)

Subjekt predviđa da njihovo usvajanje neće imati značajan utjecaj na financijske izvještaje subjekta u razdoblju njihove prve primjene.



### 3. OSNOVNE RAČUNOVODSTVENE POLITIKE

Slijedi prikaz osnovnih računovodstvenih politika usvojenih pri sastavljanju ovih financijskih izvještaja. Ove računovodstvene politike dosljedno se primjenjuju za sva razdoblja uključena u ove financijske izvještaje, osim tamo gdje je drugačije navedeno.

#### 3.1. Osnove pripreme

Financijski izvještaji Društva pripremljeni su primjenom metode povijesnog troška.

#### 3.2. Izjava o usklađenosti

Financijski izvještaji Društva su sastavljeni sukladno Međunarodnim standardima financijskog izvještavanja (MSFI) koje je usvojila Europska unija.

#### 3.3. Valuta izvještavanja

Financijski izvještaji pripremljeni su u hrvatskoj valuti kuni („kn“), i zaokruženi na najbližu tisuću.

#### 3.4. Neograničenost vremena poslovanja

Financijski izvještaji pripremljeni su na pretpostavci neograničenog poslovanja.

#### 3.5. Funkcionalna valuta

Funkcionalna i izvještajna valuta Društva u kojoj se obavlja većina transakcija je hrvatska kuna („kn“). Na izvještajni datum tečaj kune u odnosu na EUR bio je:

31. prosinca 2013. godine	1 EUR = 7,637643 kn
31. prosinca 2012. godine	1 EUR = 7,545624 kn

**3. OSNOVNE RAČUNOVODSTVENE POLITIKE (nastavak)****3.6. Strana sredstva plaćanja**

Transakcije u stranim valutama iskazuju se u hrvatskoj valutnoj jedinici primjenom srednjeg tečaja Hrvatske narodne banke na dan poslovnog događaja. Tečajne razlike nastale transakcijama u stranoj valuti uključuju se u račun dobiti i gubitka u trenutku podmirenja. Imovina i obveze izraženi u stranoj valuti na datum bilance preračunati su prema srednjem tečaju Hrvatske narodne banke važećem na taj dan.

**3.7. Usporedni podaci**

Radi dosljedne usporedbe prikaza podataka dvaju razdoblja na određenim pozicijama usporednog razdoblja moguće su izmjene klasificiranih podataka u odnosu na podatke iz godišnjih financijskih izvještaja objavljenih za 2012. godinu.

**3.8. Nekretnine, postrojenja i oprema**

Oprema i ostala dugotrajna materijalna imovina iskazuje se po nabavnoj vrijednosti umanjenoj za amortizaciju.

Trošak nabave uključuje sve izravne troškove u svezi s dovođenjem sredstva u radno stanje za namjeravanu uporabu. Stvari i oprema evidentiraju se kao dugotrajna imovina ako im je radni vijek uporabe dulji od jedne godine i pojedinačna nabavna vrijednost veća od 3.500 kuna.

Povećanja ili smanjenja dugotrajne imovine terete račun dobiti i gubitka. Dobici i gubici od prodaje utvrđuju se na temelju usporedbe primitaka s knjigovodstvenim iznosima i iskazuju u računu dobiti i gubitka.

Amortizacija se obračunava primjenom pravocrtne metode tijekom očekivanog vijeka uporabe, kako bi se trošak, odnosno vrijednost imovine otpisala. Važeće stope amortizacije su sljedeće:

	2013. %	2012. %
Nematerijalna imovina – software	25%	25%
Građevinski objekti i okoliš	1,5 – 10%	1,5 – 10%
Postrojenja i oprema građevinskih objekata	3 – 20%	3 – 20%
Ostala oprema	2 – 25%	2 – 25%
Transportna sredstva i računala	20%	20%

Dobit ili gubitak od prodaje ili rashodovanja opreme utvrđuje se kao razlika između priliva ostvarenih prodajom i neto knjigovodstvenog iznosa prodanog ili otuđenog sredstva koji se priznaje u računu dobiti i gubitka.

### **3. OSNOVNE RAČUNOVODSTVENE POLITIKE (nastavak)**

#### **3.9. Imovina za otuđenje**

Imovina se klasificira kao imovina za otuđenje ako će njezina knjigovodstvena vrijednost biti nadoknađena putem prodaje, a ne stalnim korištenjem. Ako ne postoji plan prodaje i nije izvjesno da će sredstvo biti otuđeno u roku od jedne godine od datuma bilance, takva se imovina klasificira kao dugotrajna. Imovina klasificirana za otuđenje mjeri se po knjigovodstvenoj ili fer vrijednosti, ovisno o tome što je niže.

#### **3.10. Potraživanja iz poslovanja**

Potraživanja iz poslovanja uključuju sva potraživanja od kupaca za izvršene usluge kupcima, potraživanja za predujmove i ostala kratkoročna potraživanja. Potraživanja se početno priznaju po fer vrijednosti, a naknadno mjere po amortiziranom trošku uporabom metode efektivne kamatne stope, umanjenom za ispravak vrijednosti.

Ispravak vrijednosti potraživanja provodi se kada postoje objektivni dokazi da Društvo neće moći naplatiti svoja potraživanja u skladu s dogovorenim uvjetima. Značajne poteškoće dužnika, vjerojatnost dužnikovog stečaja, te neizvršenje ili popusti u plaćanjima smatraju se pokazateljima umanjenja vrijednosti potraživanja od kupaca. Iznos ispravka vrijednosti utvrđuje se kao razlika između knjigovodstvene vrijednosti i nadoknativog iznosa potraživanja, a predstavlja sadašnju vrijednost očekivanih novčanih priliva diskontiranih korištenjem efektivne kamatne stope. Ukoliko su priznati, iznosi ispravka vrijednosti od kupaca iskazuju se u računu dobiti i gubitka u okviru „ostalih poslovnih rashoda“.

#### **3.11. Novac i novčani ekvivalenti**

Novac i novčane ekvivalente čine sredstva na računu kod poslovnih banaka, raspoloživa gotovina u blagajni te kratkotrajna visoko likvidna ulaganja s rokom dospijeca do tri mjeseca koja se mogu brzo i bez značajnog rizika konvertirati u očekivane iznose novca.

### **3. OSNOVNE RAČUNOVODSTVENE POLITIKE (nastavak)**

#### **3.12. Rezerviranja troškova**

Rezerviranja troškova se priznaju ako Društvo ima sadašnju pravnu ili izvedenu obvezu kao posljedicu događaja iz prošlih razdoblja za čije će podmirivanje vjerojatno biti potreban odljev sredstava, a iznos obveze se može pouzdano procijeniti. Rezerviranja se preispituju na dan bilance, te se usklađuju s procjenom temeljenom na trenutno najboljim saznanjima.

Iznos priznat kao rezerviranje je najbolja procjena naknade koja će biti potrebna kako bi se podmirila sadašnja obveza na datum bilance, uzimajući u obzir rizike i neizvjesnosti povezane s obvezom. Ako se rezerviranje mjeri koristeći procjenu novčanih tokova potrebnih za podmirenje sadašnje obveze, knjigovodstveni iznos obveze je sadašnja vrijednost tih novčanih tokova.

#### **3.13. Obveze prema dobavljačima i ostale obveze iz poslovanja**

Obveze prema dobavljačima i ostale obveze iz poslovanja početno se priznaju po fer vrijednosti, a u budućim razdobljima se iskazuju po amortiziranom trošku koristeći metodu efektivne kamatne stope.

#### **3.14. Temeljni kapital**

Temeljni kapital predstavlja fer vrijednost uloga koje su vlasnici unijeli u Društvo kod osnivanja ili naknadno, bilo u novcu ili naravi. Primici koji se iskazuju u glavnici pri povećanju temeljnog kapitala, iskazuju se umanjeno za pripadajuće troškove transakcije i poreza na dobit.

#### **3.15. Porez na dodanu vrijednost**

Porezna uprava zahtijeva podmirenje PDV-a na neto osnovi. PDV koji proizlazi iz transakcije prodaje i kupnje priznaje se i iskazuje u bilanci na neto osnovi. U slučaju umanjenja potraživanja za ispravak vrijednosti, gubitak od umanjenja iskazuje se u bruto iznosu potraživanja, uključujući PDV.

### 3. OSNOVNE RAČUNOVODSTVENE POLITIKE (nastavak)

#### 3.16. Priznavanje prihoda

##### *(a) Prihodi od prodaje*

Neto prihod od prodaje usluga (umanjen za moguće rabate, diskonte i ako je to primjenjivo porez na dodanu vrijednost) priznaje se u trenutku prijenosa svih rizika na kupca, odnosno kada je naplativost potraživanja u razumnoj mjeri sigurna.

##### *(b) Državne potpore*

Državne potpore primaju se kao nadoknada za već nastale rashode i izdatke, u svrhu pružanja izravne financijske podrške bez daljnjih povezanih troškova ili kada su povezane s imovinom. Ukoliko su povezane s imovinom prezentiraju se u bilanci iskazivanjem odgođenih prihoda koji se priznaju u prihode razdoblja na sustavnoj i racionalnoj osnovi tijekom vijeka upotrebe imovine. Priznaju se kada je njihovo ostvarivanje izvjesno, odnosno po izvršenom prilivu novca u korist Društva.

#### 3.17. Tekuće i investicijsko održavanje

Troškovi investicijskog i tekućeg održavanja terete rashode razdoblja u kojem su nastali. Ulaganja u svezi rekonstruiranja i adaptiranja kojima se mijenja kapacitet ili namjena imovine, priznaju se kao povećanje vrijednosti imovine.

#### 3.18. Najamnine i imovina u najmu – gdje je Društvo najmoprimac

Plaćanje najamnine (osim troškova održavanja) temeljem ugovora o najmu nekretnine priznaje se kao rashod na pravocrtnoj osnovi tijekom razdoblja najma.

#### 3.19. Primanja zaposlenih

##### *Kratkoročna primanja zaposlenih*

Pri isplati plaća u toku redovnog poslovanja Društvo u ime svojih zaposlenika koji su članovi obveznih mirovinskih fondova u Hrvatskoj, obavlja redovita plaćanja tim fondovima sukladno propisima. Obvezni mirovinski doprinosi fondovima iskazuju se kao dio troška plaća kada se obračunaju. Društvo nema dodatni mirovinski plan te stoga nema nikakvih drugih obveza u svezi s mirovinama zaposlenika, niti obveze za buduća primanja sadašnjim i bivšim zaposlenicima.

### **3. OSNOVNE RAČUNOVODSTVENE POLITIKE (nastavak)**

#### **3.20. Porez na dobit**

Porez na dobit obračunava se na temelju prijavljene dobiti utvrđene u skladu sa zakonima i propisima Republike Hrvatske primjenom stope od 20% na zakonom propisanu poreznu osnovicu.

Odgođeni porez iskazuje se uzimajući u obzir privremene razlike između poreznih osnovica imovine i obveza i njihovih knjigovodstvenih iznosa u financijskim izvještajima. Odgođena porezna imovina priznaje se samo u visini iznosa za koji je vjerojatno da će buduća dobit biti raspoloživa prema kojoj se privremene razlike mogu iskoristiti.

#### **3.21. Korištenje procjena pri sastavljanju financijskih izvještaja**

Sastavljanje financijskih izvještaja u skladu s Međunarodnim standardima financijskog izvještavanja zahtijeva od Uprave upotrebu određenih ključnih računovodstvenih procjena, kao i da se služi prosudbama u procesu primjene računovodstvenih politika Društva. Procjene i prosudbe utječu na iskazane iznose sredstava, obveza, prihoda i rashoda te objavu potencijalnih sredstava i obveza na dan financijskih izvještaja, kao i iskazane prihode i rashode za izvještajno razdoblje. Stvarni rezultati mogu se razlikovati od procijenjenih.

Područja koja uključuju viši stupanj prosudbe ili procjenu mogu imati značajan utjecaj na financijske izvještaje. Ovi financijski izvještaji odražavaju sva uobičajena usklađenja neophodna, prema mišljenju Uprave, za realno i objektivno iskazivanje financijskih pozicija i rezultata poslovanja za odgovarajuća razdoblja.

### 3. OSNOVNE RAČUNOVODSTVENE POLITIKE (nastavak)

#### FER VRIJEDNOST FINACIJSKE IMOVINE I FINACIJSKIH OBVEZA

Fer vrijednost financijskog instrumenta je iznos po kojem se sredstvo može razmijeniti ili obveza podmiriti između obaviještenih i spremnih strana u transakciji pred pogodbom. Fer vrijednost se temelji na kotiranim tržišnim cijenama ako su dostupne. Međutim, tržišne cijene za značajan dio financijskih instrumenata Društva nisu dostupne. U tim okolnostima, fer vrijednost se procjenjuje primjenom modela diskontiranog novčanog tijeka ili drugih odgovarajućih tehnika za utvrđivanje cijena. Promjene u pretpostavkama na kojima se temelje procjene, uključujući diskontne stope i procijenjene buduće novčane tijekove, značajno utječu na procjene. Iz tog razloga, procijenjene fer tržišne vrijednosti ne moraju se nužno realizirati prodajom financijskog instrumenta u sadašnjem trenutku.

Prema mišljenju Uprave Društva, fer vrijednost financijske imovine i financijskih obveza Društva ne razlikuje se značajno od iznosa iskazanih na dan 31. prosinca 2013.

U procjeni fer vrijednosti financijskih instrumenata Društva korištene su sljedeće metode i pretpostavke:

#### **Novac i novčani ekvivalenti**

Knjigovodstveni iznosi novca i novčanih ekvivalenata općenito su približni njihovim fer vrijednostima.

#### **Potraživanja od osnivača i ostala kratkoročna potraživanja**

Procijenjena fer vrijednost potraživanja od osnivača i ostalih potraživanja približne su njihovim knjigovodstvenim iznosima.

## 4. NEMATERIJALNA I MATERIJALNA IMOVINA

<i>(u tisućama kuna)</i>	<u>Software</u>	<u>Građevine</u>	<u>Postrojenja i oprema</u>	<u>Inventar i transportna sredstva</u>	<u>Investicije u tijeku</u>	<u>Ukupno</u>
<b>NABAVNA VRIJEDNOST</b>						
Na dan 01. siječnja 2012.	25	203.050	61.466	402	83	265.026
Direktna povećanja tijekom 2012. godine	25	203.050	61.466	402	83	265.026
Na dan 31. prosinca 2012.	25	203.050	61.466	451	83	265.075
Direktna povećanja tijekom 2013. godine	-	-	7	-	-	7
Na dan 31. prosinca 2013.	25	203.050	61.473	451	83	265.082
<b>ISPRAVAK VRIJEDNOSTI</b>						
Na dan 01. siječnja 2012.	22	11.378	16.652	307	-	28.359
Redovna amortizacija za 2012. godinu	2	4.002	5.676	57	-	9.737
Na dan 31. prosinca 2012.	24	15.380	22.328	364	-	38.096
Redovna amortizacija za 2013. godinu	1	4.002	5.606	43	-	9.652
Na dan 31. prosinca 2013.	25	19.382	27.934	407	-	47.748
<b>NETO VRIJEDNOST</b>						
Na dan 31. prosinca 2012.	1	187.670	39.138	87	83	226.979
Na dan 31. prosinca 2013.	-	183.668	33.539	44	83	217.334



#### 4. NEMATERIJALNA I MATERIJALNA IMOVINA (nastavak)

Na datum bilance nabavnu vrijednost ulaganja u građevine Športsko-rekreativnog centra Višnjik u Splitskoj ulici u Zadru čine sljedeći objekti:

- Višenamjenska gradska športska dvorana površine kružnog oblika promjera 135,12 m, sa četiri pomoćne dvorane, VIP prostorima i ostalim pratećim sadržajima ukupno 18.532 m<sup>2</sup> neto korisne površine, izgrađena na ČZ 3838/4 površine 49.472 m<sup>2</sup>, zemljišta koje je u vlasništvu investitora Grada Zadra 1/1, ukupni trošak nabave objekta je 106.930 tisuća kuna.
- Zatvoreno bazensko plivalište ukupne neto površine 7.707 m<sup>2</sup>, izgrađeno na ČZ 3838/3, zk. ul. br. 2913 k.o. Zadar, površine 37.010 m<sup>2</sup> zemljišta koje je u vlasništvu Republike Hrvatske 1/1, ukupni trošak nabave je 64.790 tisuća kuna.
- Energana sa postrojenjima i ukopanim spremnikom, ukupne površine 397 m<sup>2</sup>, izgrađena je na naprijed opisanoj ČZ 3838/3, u vlasništvu Republike Hrvatske, ukupni trošak nabave je 7.612 tisuća kuna.
- Okoliš i vanjsko uređenje čine pristupni putovi, parkirališta, ograde, pješačke i zelene površine, ukupne površine 65.099 m<sup>2</sup>, sve izgrađeno na dijelu čestice 3838/4, zemljišta koje je u vlasništvu investitora Grada Zadra 1/1, ukupni trošak nabave je 23.718 tisuća kuna.

Iako građevine sa zemljištem čine neodvojivu cjelinu, naprijed navedeni objekti izgrađeni su na zemljištu u vlasništvu Grada Zadra i Republike Hrvatske – Ministarstva obrane. Između Grada Zadra i Republike Hrvatske – Ministarstva obrane dana 27. siječnja 2004. godine zaključen je ugovor kojim se u vlasništvo Grada Zadra prenosi 37.010 m<sup>2</sup> zemljišta k.č. br. 3838/3, upisano u zk. ul. br. 2913 k.o. Zadar, radi izgradnje zatvorenog plivačkog bazena, uz uvjet uređenja nekretnine Doma zrakoplovstva u visini 5.610 tisuća kuna. Međusobne obveze po ovom ugovoru nisu izvršene, niti je formalno-pravna procedura kojom bi nekretnine – zemljišta sa pripadajućim građevinama bile u vlasništvu i knjigama jedne pravne osobe napravljena.

Športski objekti financirani su iz sredstava Proračuna Grada Zadra, te proračuna Republike Hrvatske (bilješka 10), izdavanjem obveznica i dugoročnim kreditom (bilješka 8).

#### 5. IMOVINA ZA OTUĐENJE

Iz primljenih sredstava potpora tijekom izgradnje Športsko rekreativnog centra „VIŠNJIK“ napravljeni su i radovi na uređenju Splitske ulice u Zadru: uređenje infrastrukture, asfaltiranje i signalizacija na cesti, sveukupni trošak nabave 16.502 tisuće kuna. U naravi ova imovina predstavlja javno dobro i ne udovoljava uvjetima priznavanja dugotrajne imovine po t. 7 MRS-a 16 Nekretnine, postrojenja i oprema, s obzirom da se od iste ne očekuju buduće ekonomske koristi koje bi direktno pritjecale u Društvo. Stoga je ista povučena iz upotrebe, te se u skladu s t. 67 MRS-a 16 na nju ne obračunava amortizacija. Kako otuđenje nije izvjesno u sljedećih 12 mjeseci, ista je klasificirana kao dugotrajna imovina.

---

## 6. POTRAŽIVANJA OD KUPACA I OSTALA POTRAŽIVANJA

	<u>2013.</u>	<u>2012.</u>
	<i>(u tisućama kuna)</i>	
<b>Dugotrajna potraživanja</b>		
Potraživanja od kupaca u predstečajnoj nagodbi	1.283	-
<b>Ukupno dugotrajna potraživanja</b>	<u>1.283</u>	<u>-</u>
<b>Kratkotrajna potraživanja</b>		
Potraživanja od kupaca	3.613	4.993
Potraživanja od povezane strane	4.803	5.643
Potraživanja od države i javnih institucija	19	40
Ostala kratkotrajna potraživanja	42	21
<b>Ukupno kratkotrajna potraživanja</b>	<u>8.477</u>	<u>10.697</u>
<b>Ukupno potraživanja</b>	<b>9.760</b>	<b>10.697</b>

Potraživanja od kupaca

	<u>2013.</u>	<u>2012.</u>
	<i>(u tisućama kuna)</i>	
<b>Dugotrajna potraživanja</b>		
Potraživanja od kupaca u predstečajnoj nagodbi	1.556	-
Ispravak vrijednosti dugotrajnih potraživanja za troškove tekućeg razdoblja	(34)	-
Ispravak vrijednosti dugotrajnih potraživanja za troškove budućeg razdoblja	(239)	-
<b>Ukupno dugotrajna potraživanja</b>	<u>1.283</u>	<u>-</u>
<b>Kratkotrajna potraživanja</b>		
Potraživanja od kupaca – usluge najma	5.954	4.993
Otpis sumnjivih i spornih potraživanja (bilješka 15)	(2.341)	-
<b>Ukupno kratkotrajna potraživanja</b>	<u>3.613</u>	<u>4.993</u>
<b>Ukupno potraživanja od kupaca</b>	<b>4.896</b>	<b>4.993</b>

**6. POTRAŽIVANJA OD KUPACA I OSTALA POTRAŽIVANJA (nastavak)**

Sukladno Zakonu o financijskom poslovanju i predstečajnoj nagodbi Društvo je odgovarajuće klasifikaciralo i provelo umanjenja za kupce koji su proveli ili su pokrenuli postupak predstečajne nagodbe. Umanjenja su usuglašena s prihvaćenim planovima restrukturiranja u tim postupcima. Za takve kupce priznati su troškovi vrijednosnog usklađenja i otpisa u računu dobiti i gubitka. Za ostala dospjela potraživanja nije napravljeno vrijednosno usklađenje, jer Uprava procjenjuje da rizik od nenaplativosti kupaca nije značajan.

Starosna struktura potraživanja od kupaca:

<i>(u tisućama kuna)</i>	Saldo potraživanja na dan 31.12.	Nedospjelo	Dospjelo do 90 dana	Dospjelo od 90 – 180 dana	Dospjelo od 180 – 360 dana	Dospjelo preko 360 dana
2013.	4.896	684	790	691	1.448	1.283
2012.	4.993	741	236	94	730	3.192

Dugoročni dio potraživanja od kupaca dopijeva kako slijedi:

	Iznos <i>(u tisućama kuna)</i>
Do jedne godine	-
Od dvije do pet godina	642
Preko pet godina	641
<b>Ukupno</b>	<b>1.283</b>

**Potraživanja od povezane strane**

	2013.	2012.
	<i>(u tisućama kuna)</i>	
Grad Zadar – potraživanja za preuzete financijske obveze	4.465	5.485
Grad Zadar – sufinanciranje športskih klubova	338	158
<b>Ukupno potraživanja od povezane strane</b>	<b>4.803</b>	<b>5.643</b>

## 6. POTRAŽIVANJA OD KUPACA I OSTALA POTRAŽIVANJA (nastavak)

Temeljem Ugovora o međusobnim pravima i obvezama povodom ulaganja u izgradnju dvorane i bazena u sklopu ŠC Višnjik, zaključenog između Grada Zadra i Društva 2008. godine, Grad Zadar se obvezao na sufinanciranje svih operativnih troškova i troškova servisiranja dugova i financijskih rashoda nastalih financiranjem izgradnje športskog centra.

Kretanja obračunatih potraživanja i primljenih sredstava od Grada Zadra tijekom razdoblja:

	<u>2013.</u>	<u>2012.</u>
	<i>(u tisućama kuna)</i>	
Stanje potraživanja za preuzete financijske obveze na dan 01. siječnja	5.485	8.501
Primljene potpore u razdoblju	(5.485)	(8.501)
Zaračunata potraživanja u tekućem razdoblju	4.465	5.485
<b>Stanje potraživanja za preuzete financijske obveze na dan 31. prosinca</b>	<b>4.465</b>	<b>5.485</b>

## 7. KAPITAL

	<u>2013.</u>	<u>2012.</u>
	<i>(u tisućama kuna)</i>	
Upisani kapital	22	22
Rezerve u kapitalu	185.227	185.227
Preneseni gubitak	(8.794)	(6.510)
Dobit/(Gubitak) tekuće godine	428	(2.284)
<b>Ukupno</b>	<b>176.883</b>	<b>176.455</b>

### Upisani kapital

Na dan 31. prosinca 2013. godine odobreni, izdani i u cijelosti uplaćeni temeljni kapital sastojao se od jednog temeljnog uloga nominalne vrijednosti 22 tisuće kuna.

### Udjeli

Jedini član Društva je Grad Zadar s vlasničkim udjelom od 22 tisuće kuna.

## 7. KAPITAL (nastavak)

### Rezerve u kapitalu

Rezerve iz kapitala akumuliraju se temeljem Sporazuma između Grada Zadra i TD „Športski centar Višnjik“ d.o.o. od 02. ožujka 2004. godine, te svih aneksa na predmetni ugovor. Obveze prema izvođačima radova na športskim objektima podmiruje Grad Zadar iz sredstava gradskog proračuna sa svrhom uplata u korist neregistriranog kapitala.

### Preneseni gubitak

Akumulirani gubici iz ranijih razdoblja planiraju se pokriti iz dobiti tekućeg i budućih razdoblja.

## 8. FINANCIJSKE OBVEZE

	Prvobitno odobrena glavnica	2013.	2012.
		<i>(u tisućama kuna)</i>	
<b>Dugoročne financijske obveze</b>			
Ad.1 Dugoročni kredit Erste & Steiermarkische Bank d.d.	EUR 4.043.127	30.880	30.508
Ad.2 Obveze za izdane obveznice	EUR 9.600.000	16.011	27.116
<b>Ukupne dugoročne obveze</b>		<b>46.891</b>	<b>57.624</b>
Tekuća dospijeca dugoročnih obveza		(26.304)	(11.318)
<b>Dugoročne financijske obveze umanjene za tekuće dospijecé</b>		<b>20.587</b>	<b>46.306</b>
<b>Kratkoročne financijske obveze</b>			
Tekuća dospijeca dugoročnih obveza		26.304	11.318
Ad.3 Obveze za izdane mjenice	HRK 3.000.000	3.000	3.900
Obveze za kamate		197	247
<b>Ukupne kratkoročne financijske obveze</b>		<b>29.501</b>	<b>15.465</b>
<b>UKUPNO FINANCIJSKE OBVEZE</b>		<b>50.088</b>	<b>61.771</b>

**8. FINANCIJSKE OBVEZE (nastavak)**

Ad.1 S Erste & Steiermarkische Bank d.d. Rijeka dana 03. travnja 2009. zaključen je ugovor o dugoročnom kreditu uz valutnu klauzulu. Kredit je u otplati od 30.06.2013., vraća se u tri jednake godišnje rate zaključno do 30.06.2016. Jamstvo za povrat duga i ostalih obveza po kreditu temeljem pisane izjave preuzima Grad Zadar.

Ad.2 U svrhu financiranja završetka izgradnje Športske dvorane Društvo je 23. prosinca 2008. godine izdalo amortizirajuće obveznice oznake SCVI-O-14CA ukupnog nominalnog iznosa EUR 9.600.000, uz valutnu klauzulu vezanu uz EUR, fiksnu godišnju kamatnu stopu i cijenu od 99,823%. Obveznice se amortiziraju ravnomjerno godišnje, u razdoblju od 2009. do 2013. po 1,5 milijuna EUR-a, te u 2014. godini 2,1 milijun EUR-a. Obveznice su osigurane jamstvom Vlade Republike Hrvatske o sufinanciranju dijela troškova završetka izgradnje dvorane u visini do 85.000 tisuća kuna (bilješke 10).

Ad.3 U svrhu financiranja obveza za otplatu izdanih obveznica s Erste & Steiermarkische Bank d.d. Rijeka zaključen je ugovor o financiranju temeljem mjenice na 3.000 tisuća kuna. Pristupitelj dugu uz obvezu plaćanja Banci temeljem ugovora potpisanog s Bankom je Grad Zadar (bilješka 6).

Knjigovodstvena vrijednost obveza po kreditima i vrijednosnim papirima približno je jednaka njihovoj fer vrijednosti budući da se ugovorene kamatne stope bitno ne razlikuju od kamatne stope po kojoj se Društvo trenutno može zadužiti.

Efektivne kamatne stope iznosile su:

	<u>u 2013. godini</u>	<u>u 2012. godini</u>
	(u %)	
Za obvezu po dugoročnom kreditu	4,68 – 4,73	4,69 – 5,87
Za obveze po izdanim obveznicama	8,81	8,81
Za obveze po izdanoj mjenici	6,95	6,95

Dospijeće ukupnih obveza je:

	<u>31. prosinac 2013.</u>	<u>31. prosinac 2012.</u>
	(u tisućama kuna)	
Do godine dana	29.501	15.465
Od dvije do pet godina	20.587	46.306
Preko pet godina	-	-
	<b>50.088</b>	<b>61.771</b>

## 9. OBVEZE PREMA DOBAVLJAČIMA I OSTALE OBVEZE

	<u>2013.</u>	<u>2012.</u>
	<i>(u tisućama kuna)</i>	
Obveze prema dobavljačima	3.401	5.479
Obveze prema zaposlenicima	250	253
Obveze prema državnim institucijama	457	336
Ostale obveze iz tekućeg poslovanja	73	25
<b>Ukupno</b>	<b>4.181</b>	<b>6.093</b>

Obveze prema dobavljačima

	<u>2013.</u>	<u>2012.</u>
	<i>(u tisućama kuna)</i>	
Obveze prema dobavljačima za operativne troškove	3.196	2.661
Obveze prema dobavljačima za investiciju	205	2.751
Obveze za preuzeta plaćanja	-	67
<b>Ukupno</b>	<b>3.401</b>	<b>5.479</b>

U tekućoj godini otpisane su obveze prema dobavljaču Industrogradnja d.d. u iznosu od 1.721 tisuću kuna za koji su priznati izvanredni prihodi u računu dobiti i gubitka. Za otpis obveze prema dobavljaču Lavčević d.d. u iznosu od 422 tisuće kuna priznati su odgođeni prihodi jer sudski spor u korist Društva nije pravomoćan (bilješka 10).

Starosna struktura obveza prema dobavljačima na datum bilance bila je kako slijedi:

<i>(u tisućama kuna)</i>	Saldo obveza na dan 31.12.	Nedospjelo	Dospjelo do 90 dana	Dospjelo od 90 – 180 dana	Dospjelo od 180 – 360 dana	Dospjelo preko 360 dana
2013.	3.401	704	1.026	208	414	1.049
2012.	5.479	683	769	132	387	3.508

**10. ODGOĐENI PRIHODI**

	<u>2013.</u>	<u>2012.</u>
	<i>(u tisućama kuna)</i>	
Odgođeni prihodi iz potpora za dugotrajnu imovinu	12.360	9.888
Odgođeni prihodi temeljem otpisa obveza (bilješka 9)	422	-
<b>Ukupno odgođeni prihodi</b>	<b>12.782</b>	<b>9.888</b>

**Odgođeni prihodi iz potpora za dugotrajnu imovinu**

Vlada Republike Hrvatske je u listopadu 2007. godine odobrila sufinanciranje izgradnje višenamjenske gradske dvorane Športsko-rekreativnog centra „Višnjik“, davanjem suglasnosti Ministarstvu mora, prometa i infrastrukture za preuzimanje obveza sufinanciranja na teret sredstava državnog proračuna Republike Hrvatske. U studenom 2008. godine sklopljen je Dodatak sporazumu o sufinanciranju izgradnje, kojim je povećan iznos i izmijenjeni rokovi sufinanciranja.

Temeljem navedenih akata sufinanciranje izgradnje je kako slijedi:

Razdoblja očekivanih priliva	Iznosi u tisućama kuna
2009.	11.000
2010.	11.000
2011.	11.000
2012.	11.000
2013.	11.000
2014.	10.000
2015.	10.000
2016.	10.000
<b>Ukupno</b>	<b>85.000</b>

Sukladno točki 7 MRS-a 20 – Računovodstvo za državne potpore i objavljivanje državne pomoći, primljene državne potpore priznaju se u bilanci kao odgođeni prihod kada su sredstva primljena, odnosno kada postoji razumno uvjerenje da će potpore biti primljene. Uprava ŠC Višnjik primjenjuje politiku priznavanja odgođenih prihoda u trenutku priliva sredstava na račun Društva.

Kako su sredstva za ulaganja u športsku dvoranu odobrena u svrhu ulaganja u dugotrajnu imovinu – opremu športske dvorane i uređenje okoliša, to se temeljem t. 27 MRS-a 20 – Računovodstvo za državne potpore i objavljivanje državne pomoći, prilivi sredstava priznaju kao prihod linearno tijekom vijeka upotrebe konkretne imovine, u razdobljima od 2009. do 2018. godine, po prosječnoj stopi amortizacije 10,033% godišnje.



**10. ODGOĐENI PRIHODI (nastavak)**

Promjene odgođenih prihoda iz potpora za dugotrajnu imovinu u bilanci su kako slijedi:

	<u>2013.</u>	<u>2012.</u>
	<i>(u tisućama kuna)</i>	
Akumulirani odgođeni prihod na dan 01. siječnja	9.888	7.416
Primljena sredstva tijekom razdoblja	11.000	11.000
Umanjenje za priznate prihode tekućeg razdoblja	(8.528)	(8.528)
<b>Odgođeni prihodi za priznati u budućim razdobljima</b>	<b>12.360</b>	<b>9.888</b>

**11. PRIHODI OD PRODAJE**

	<u>2013.</u>	<u>2012.</u>
	<i>(u tisućama kuna)</i>	
Prihodi od najмова i sufinanciranja športskih objekata	7.581	7.148
Ostali prihodi od prodaje	4	157
<b>Ukupno</b>	<b>7.585</b>	<b>7.305</b>

**12. OSTALI POSLOVNI PRIHODI**

	<u>2013.</u>	<u>2012.</u>
	<i>(u tisućama kuna)</i>	
Prihodi od dotacija	4.223	293
Ostali poslovni prihodi	56	11
<b>Ukupno</b>	<b>4.279</b>	<b>304</b>

**13. USLUGE I OSTALI MATERIJALNI TROŠKOVI**

	<u>2013.</u>	<u>2012.</u>
	<i>(u tisućama kuna)</i>	
Utrošena energija i gorivo	2.403	2.294
Utrošeni materijal, inventar i dijelovi	415	389
Telefon, pošta i prijevoz	143	170
Usluge održavanja	535	630
Intelektualne i ostale usluge	67	153
Komunalne usluge	484	434
Ostali troškovi	113	141
<b>Ukupno</b>	<b>4.160</b>	<b>4.211</b>

**14. TROŠKOVI OSOBLJA**

	<u>2013.</u>	<u>2012.</u>
	<i>(u tisućama kuna)</i>	
Neto plaće osoblja	2.812	2.787
Porezi i doprinosi iz i na plaće	1.666	1.661
Troškovi prijevoza, darovi djeci, potpore i otpremnine	239	277
Naknade članovima uprave	12	21
<b>Ukupno</b>	<b>4.729</b>	<b>4.746</b>

Tijekom razdoblja Društvo je prosječno zapošljavalo 48 djelatnika (2012. godina: 47). Zaposlenima se isplaćuju određene nagrade i naknade sukladno Pravilniku o radu.

Planovi naknada nakon umirovljenja za zaposlenike definirani su Pravilnikom o radu. Društvo ne očekuje troškove za otpremnine pa sukladno tome nema niti rezerviranja za ove troškove.

**15. OSTALI POSLOVNI RASHODI**

	<u>2013.</u>	<u>2012.</u>
	<i>(u tisućama kuna)</i>	
Otpis potraživanja	2.341	-
Premije osiguranja	135	131
Troškovi službenih putovanja	9	2
Troškovi reprezentacije	-	5
Porezi, doprinosi i članarine	89	27
Naknade bankama	10	22
Ostali troškovi	81	69
<b>Ukupno</b>	<b><u>2.665</u></b>	<b><u>256</u></b>

**16. FINANCIJSKI PRIHODI I RASHODI**

	<u>2013.</u>	<u>2012.</u>
	<i>(u tisućama kuna)</i>	
<b>Financijski prihodi</b>		
Potpore grada Zadra za nadoknadu financijskih rashoda (bilješka 6)	4.465	5.485
Prihodi od kamata	2	383
Pozitivne tečajne razlike	1	1
<b>Ukupni financijski prihodi</b>	<b><u>4.468</u></b>	<b><u>5.869</u></b>
<b>Financijski rashodi</b>		
Trošak kamata	4.169	5.181
Negativne tečajne razlike	696	120
Ostali financijski rashodi	48	39
<b>Ukupni financijski rashodi</b>	<b><u>4.913</u></b>	<b><u>5.340</u></b>

**17. POREZ NA DOBIT**

Sukladno poreznim propisima u Republici Hrvatskoj porez na dobit obračunava se i plaća na razliku između ukupno ostvarenih prihoda i ukupnih troškova u tekućoj godini, te uvećava ili umanjuje za određene porezno nepriznate rashode i porezne olakšice. Usklađenje poreznog troška utvrđenog kao razlika između prihoda i troškova sa izračunom sukladno poreznim propisima prikazano je u sljedećoj tablici:

	<u>2013.</u>	<u>2012.</u>
	<i>(u tisućama kuna)</i>	
Računovodstvena dobit/(gubitak) za godinu	428	(2.284)
Uvećanja/(umanjenja) porezne osnovice	2.361	25
Porezna osnovica	2.789	(2.259)
Umanjenje za preneseni porezni gubitak	<b>(8.759)</b>	<b>(6.500)</b>
Akumulirani porezni gubitak	(5.970)	(8.759)
Porezna stopa	20%	20%
<b>(Porezni gubitak za prijenos)</b>	<b>(5.970)</b>	<b>(8.759)</b>
Nepriзнata odgođena porezna imovina	1.194	1.752

**Preneseni porezni gubitak**

Prema hrvatskim poreznim propisima porezni gubitak nadoknativ je u razdoblju od pet godina nakon godine u kojoj je nastao. Društvo je u tekućem razdoblju koristilo umanjeno porezne obveze iz akumuliranih gubitaka ranijih razdoblja. Odgođena porezna imovina temeljem ranije ostvarenih poreznih gubitaka nije priznata u financijskim izvještajima.

Na kraju 2013. godine akumulirani porezni gubici su:

<u>Razdoblje nastanka poreznog gubitka</u>	<u>Krajnji rok iskoristivosti</u>	<u>Iznos umanjeno buduće porezne osnovice</u>
		<i>(u tisućama kuna)</i>
2010.	2015.	29
2011.	2016.	3.682
2012.	2017.	2.259
<b>Ukupni gubitak za prijenos</b>		<b><u>5.970</u></b>

**17. POREZ NA DOBIT (nastavak)**

Do vremena izdavanja financijskih izvještaja Porezna uprava nije izvršila reviziju Prijave poreza na dobit. U skladu s važećim propisima Porezna uprava može naknadno pregledati knjige i evidencije Društva, te može uvesti dodatne porezne obveze i kazne. Uprava Društva smatra da nema okolnosti koje bi mogle dovesti do potencijalno značajnih poreznih obveza i poreznih troškova.

**18. TRANSAKCIJE S POVEZANOM STRANOM**

Transakcije s povezanom stranom obuhvaćaju priznata potraživanja i prihode ostvarene s osnivačem Društva Gradom Zadrom. Tijekom razdoblja stanja u bilanci na izvještajni datum su kako slijedi:

	<u>2013.</u>	<u>2012.</u>
	<i>(u tisućama kuna)</i>	
Potraživanja od povezane strane (bilješka 6)	4.803	5.643
Prihodi od povezane strane – državne potpore (bilješke 11, 12 i 16)	12.476	11.305
Upisani kapital (bilješka 7)	22	22
Kapitalne rezerve (bilješka 7)	185.227	185.227

**19. UPRAVLJANJE FINANCIJSKIM RIZICIMA****Čimbenici financijskog rizika**

Poslovne aktivnosti Društva izložene su različitim vrstama financijskih rizika koje uključuju: tržišni rizik (valutni rizik, fer vrijednost kamatne stope, kamatni rizik novčanog tijeka), kreditni rizik i rizik likvidnosti. Društvo nema formalni program upravljanja rizicima, međutim, Uprava prati financijske rizike i njihov mogući utjecaj na poslovanje Društva.

**19. UPRAVLJANJE FINANCIJSKIM RIZICIMA (nastavak)****Tržišni rizik*****Valutni rizik***

Društvo je izloženo valutnom riziku koji proizlazi iz kretanja tečaja EUR-a, a nastaje po osnovu preuzetih kreditnih obveza. Kretanja u tečajevima između EUR-a i kune mogu imati utjecaj na buduće poslovne rezultate i novčane tokove. Društvo ne koristi derivativne instrumente za aktivnu zaštitu od izloženosti valutnom riziku.

	<u>Povećanje / smanjenje</u>	<u>Utjecaj na promjenu gubitka prije poreza</u>
	%	(u tisućama kuna)
2013. godina EUR	+/- 5	+/- 2.345
2012. godina EUR	+/- 5	+/- 2.881

***Kamatni rizik***

Kamatni rizik je rizik da će se vrijednost financijskih instrumenata promijeniti uslijed promjene tržišnih kamatnih stopa. Obveze po dugoročnom kreditu ugovorene su uz promjenjivu kamatnu stopu. Društvo ne koristi derivativne instrumente za aktivnu zaštitu od izloženosti kamatnom riziku i fer vrijednosti kamatne stope.

Osjetljivost financijskog rezultata na moguće promjene kamatne stope uz nepromijenjene ostale varijable prikazan je u sljedećoj tabeli:

	<u>Povećanje / smanjenje postotka</u>	<u>Utjecaj na promjenu gubitka prije poreza</u>
	%	(u tisućama kuna)
2013. godina Prosječna kamata 4,72%	+/- 1	+/- 309
2012. godina Prosječna kamata 5,13%	+/- 1	+/- 305

**19. UPRAVLJANJE FINACIJSKIM RIZICIMA (nastavak)****Rizik likvidnosti**

Rizik likvidnosti je rizik da će Društvo imati poteškoća u prikupljanju sredstava za podmirenje svojih financijskih obveza. Društvo prati svoje novčane tijekove i planira odljeve i priljeve novca. Prikaz pregleda ugovorenih novčanih odliva po preuzetim financijskim obvezama Društva na dan 31. prosinca 2013. i 2012. godine je:

**31. prosinca 2013.**

(svi iznosi izraženi su u tisućama kuna)	<u>Do 3 mjeseca</u>	<u>3 do 12 mjeseci</u>	<u>1 do 5 godina</u>	<u>Ukupno</u>
Financijske obveze	197	29.304	20.587	50.088
Obveze prema dobavljačima i ostale obveze	4.181	-	-	4.181
<b>UKUPNO</b>	<b>4.378</b>	<b>29.304</b>	<b>20.587</b>	<b>54.269</b>

**31. prosinca 2012.**

(svi iznosi izraženi su u tisućama kuna)	<u>Do 3 mjeseca</u>	<u>3 do 12 mjeseci</u>	<u>1 do 5 godina</u>	<u>Ukupno</u>
Financijske obveze	4.147	11.318	46.306	61.771
Obveze prema dobavljačima i ostale obveze	6.093	-	-	6.093
<b>UKUPNO</b>	<b>10.240</b>	<b>11.318</b>	<b>46.306</b>	<b>67.864</b>

**Pokazatelj zaduženosti**

Koeficijent zaduženosti na kraju godine može se prikazati kako slijedi:

	<u>2013.</u>	<u>2012.</u>
	<i>(u tisućama kuna)</i>	
Kredit i zajmovi	50.088	61.771
Obveze prema dobavljačima i ostale obveze	4.181	6.093
Umanjenje za novac i novčane ekvivalente	(99)	(29)
<i>Neto dug</i>	<u>54.170</u>	<u>67.835</u>
<i>Kapital</i>	<u>176.883</u>	<u>176.455</u>
<b>Kapital i neto dug</b>	<b>231.053</b>	<b>244.290</b>
<b>Omjer neto duga i kapitala</b>	<b>23%</b>	<b>28%</b>

**19. UPRAVLJANJE FINACIJSKIM RIZICIMA (nastavak)****Upravljanje kapitalom**

Društvo nadzire kapital u skladu sa zakonima i propisima Republike Hrvatske. Vlasnik ne zahtijeva nikakve posebne mjere u pogledu upravljanja kapitalom.

**Kreditni rizik**

Kreditni rizik je rizik Društva da kupac ili druga strana od koje se očekuje naplata potraživanja neće izvršiti obvezu i time uzrokovati nastajanje financijskih gubitaka Društva. Potraživanja od kupaca čine i kupci koji nemaju odgovarajući bonitet. Makar Društvo nastoji prikupiti instrumente osiguranja plaćanja u svrhu zaštite mogućih financijskih rizika i gubitaka uslijed neizvršenih plaćanja, u tekućem razdoblju nastali su određeni gubitci od umanjenja vrijednosti kupaca (bilješka 6).

Najveći kupci na kraju izvještajnog razdoblja su:

	<u>2013.</u>	<u>2012.</u>
	<i>(u tisućama kuna)</i>	
Košarkaški Klub Zadar š.d.d.	3.359	3.255
Cedar d.o.o.	395	370
Grad Zadar	338	158
Plivački klub Zadar	149	133
Vaterpolski klub Zadar 1952	147	98

**20. NASTAVAK POSLOVANJA**

Društvo kontinuirano ostvaruje gubitke iz operativnog poslovanja. Kratkoročne obveze veće su od kratkoročne imovine za 25.106 tisuća kuna. Bez potpora Grada Zadra Društvo nije u mogućnosti podmirivati svoje financijske i druge obveze. Ugovorom o međusobnim pravima i obvezama povodom ulaganja u izgradnju dvorane i bazena u sklopu ŠC Višnjik iz 2008. godine Grad Zadar se kao 100%-tni vlasnik obvezao Društvu pružati kontinuiranu financijsku i logističku potporu u svrhu osiguranja neometanog poslovanja i urednog podmirenja svih preuzetih obveza. Grad Zadar je u 2013. godini podupirao Društvo u svrhu osiguranja neometanog poslovanja i urednog podmirenja svih preuzetih obveza, što namjerava činiti i u narednom razdoblju.



## 21. PREUZETE I POTENCIJALNE OBVEZE

Društvo nema preuzetih ugovorenih obveza osim onih nastalih redovnim poslovanjem.


Protiv Društva vodi se nekoliko sudskih sporova. U financijskim izvještajima nisu iskazane rezervacije za potencijalne obveze jer prema procjeni Uprave ne postoji vjerojatnost nastanka dodatnih obveza i troškova koji bi se moguće pojavili temeljem izgubljenih sudskih sporova.

## 22. DOGAĐAJI NAKON DATUMA BILANCE

Odlukom Skupštine Društva od 25. veljače 2014. godine i rješenjem Trgovačkog suda u Zadru pod poslovnim brojem Tt-14/627-3 od 10. ožujka 2014. godine, objavljuje se upis promjena člana uprave Društva. Dosadašnji član društva i direktor gospodin Dino Bailo se briše iz sudskog registra, a imenuje se novi član uprave – direktor gospodin Denis Karlović s danom 01. ožujka 2014. godine.

## 23. ODOBRENJE FINACIJSKIH IZVJEŠTAJA

Financijske izvještaje prikazane na stranici 5 do 37 odobrila je Uprava Društva na dan 14. travnja 2014. godine u Zadru.

  
Deni Karlović, direktor



Športski centar Višnjik d.o.o.  
za upravljanje športskim objektima  
Splitska 3  
23000 Zadar

Broj: 13/2014  
Zadar, 25. travnja 2014.


Temeljem članka 441. Zakona o trgovačkim društvima (Narodne novine br. 111/93 do 111/12) i članka 3. Statuta trgovačkog društva Športskog centra Višnjik d.o.o. Skupština Društva dana 25. travnja 2014. godine donosi

## **ODLUKU**

### **o prihvatanju revidiranih godišnjih financijskih izvješća za 2013. godinu**

Po prijedlogu Uprave Društva prihvaćaju se temeljna revidirana godišnja financijska izvješća za 2013. godinu.

**Predsjednica Skupštine  
Grozdana Perić**



**Športski centar Višnjik d.o.o.**  
**Za upravljanje športskim objektima**  
**Splitska 3**  
**23000 Zadar**

Broj: 14/2014  
Zadar, 25. travnja 2014.

Temeljem članka 428. Zakona o trgovačkim društvima (Narodne novine br. 111/93 do 111/12) i čl. 20. Zakona o računovodstvu (Narodne novine br. 109/07) Skupština Društva dana 25. travnja 2014. godine donosi

**ODLUKU**  
**o utvrđivanju godišnjih financijskih izvještaja za 2013.g.**

Za 2013. godinu sastavljeni su godišnji financijski izvještaji:

- Bilanca,
- Račun dobiti i gubitka,
- Bilješke uz financijske izvještaje,
- Izvještaj o novčanom tijeku,
- Izvještaj o promjenama kapitala,
- Godišnji izvještaj o stanju Društva

1. Utvrđuje se Račun dobiti i gubitka za 2013. godine s iskazanom neto dobiti u iznosu od 428,064,36 kn.

2. Utvrđuje se Bilanca na dan 31. prosinca 2013.godine s iskazanom ukupnom aktivom kao i pasivom u iznosu od 243.934.032,70 kn.

3. Utvrđuje se Izvještaj o novčanom tijeku za 2013. godinu u kojem je iskazano povećanje novca i novčanih ekvivalenata u 2013.g. u iznosu od 69.862,43 kn.

4. Utvrđuje se Izvještaj o promjenama kapitala koji na dan 31. prosinca 2013.g. iskazuje ukupno stanje kapitala u iznosu 176.883.537,14 kn.

**Predsjednica Skupštine**  
**Grozdana Perić**



**Športski centar Višnjik d.o.o.**  
**Za upravljanje športskim objektima**  
**Splitska 3**  
**23000 Zadar**

Broj: 15/2014  
Zadar, 25. travnja 2014.

Temeljem članka 441. Zakona o trgovačkim društvima (Narodne novine br. 111/93 do 111/12), članka 20. Zakona o računovodstvu (Narodne novine br. 109/07) i članka 3. Statuta trgovačkog društva Športskog centra Višnjik d.o.o. Skupština Društva dana 25. travnja 2014. godine donosi

**ODLUKU**  
**o uporabi dobiti za 2013. godinu**

1. Ostvarena neto dobit prema Odluci o utvrđivanju godišnjih financijskih izvještaja za 2013.g. iznosi 428.064,36 kn.
2. Dobit iz točke 1. ove Odluke upotrijebit će se za pokriće prenesenih gubitaka iz proteklih razdoblja kako slijedi:
  1. Pokriće prenesenog gubitka iz 2008. godine u iznosu od 111.497,75 kn
  2. Pokriće prenesenog gubitka iz 2009. godine u iznosu od 298.497,46 kn
  3. Pokriće dijela prenesenog gubitka iz 2010. godine u iznosu od 18.069,15 kn

**Predsjednica Skupštine**  
**Grozdana Perić**



ŠPORTSKI CENTAR VIŠNJIK d.o.o., ZADAR

BILJEŠKE UZ FINANCIJSKE IZVJEŠTAJE

ZA GODINU KOJA JE ZAVRŠILA 31. PROSINCA 2013.

---

**GODIŠNJI FINANCIJSKI IZVJEŠTAJ ZA 2013. GODINU**

**(obrazac GFI-POD)**

**Prilog 1.**

Razdoblje izvještavanja:

01.01.2013

do

31.12.2013

**Godišnji financijski izvještaj poduzetnika GFI-POD**

Matični broj (MB): 01759418

Matični broj subjekta (MBS): 110002031

Osobni identifikacijski broj (OIB): 79086303924

Tvrka izdavatelja: SC Višnjik d.o.o. za upravljanje športskim objektima

Poštanski broj i mjesto: 23000 Zadar

Ulica i kućni broj: Splitska 3

Adresa e-pošte: www.financije@visnjik.hr

Internet adresa: www.visnjik.hr

Šifra i naziv općine/grada: 520 ZADAR

Šifra i naziv županije: 13 ZADARSKA

Broj zaposlenih: 48

(krajem godine)

Šifra NKD-a: 4110

Konsolidirani izvještaj:

Tvrte subjekata konsolidacije (prema MSFI):

Sjedište:

MB:


Knjigovodstveni servis:

Osoba za kontakt: Milolović Perićić Margareta  
(unosi se samo prezime i ime osobe za kontakt)

Telefon: 023 494 865

Telefaks: 023 302 403

Adresa e-pošte: financije@visnjik.hr

Prezime i ime: Denis Karlović  
(osoba ovlaštene za zastupanje)

**Dokumentacija za objavu:**

1. Revidirani godišnji financijski izvještaji s revizorskim izvješćem s revizorskim izvješćem
2. Izvještaj posloводства
3. Izjava osoba odgovornih za sastavljanje godišnjeg izvještaja,
4. Odluka nadležnog tijela (prijedlog) o utvrđivanju godišnjih financijskih izvještaja
5. Odluka o prijedlogu raspodjele dobiti ili pokrću gubitka

u PDF formatu



(potpis osobe ovlaštene za zastupanje)

**BILANCA**  
stanje na dan 31.12.2013.

Obveznik: <b>ŠC Višnjik d.o.o.</b>			
Naziv pozicije	AOP oznaka	Prethodna godina (neto)	Tekuća godina (neto)
1	2	3	4
<b>A) POTRAŽIVANJA ZA UPISANI A NEUPLAĆENI KAPITAL</b>	<b>001</b>		
<b>B) DUGOTRAJNA IMOVINA (003+010+020+029+033)</b>	<b>002</b>	243.481.407	235.118.896
<b>I. NEMATERIJALNA IMOVINA (004 do 009)</b>	<b>003</b>	1.222	0
1. Izdaci za razvoj	004		
2. Koncesije, patenti, licencije, robne i uslužne marke, softver i ostala prava	005	1.222	
3. Goodwill	006		
4. Predujmovi za nabavu nematerijalne imovine	007		
5. Nematerijalna imovina u pripremi	008		
6. Ostala nematerijalna imovina	009		
<b>II. MATERIJALNA IMOVINA (011 do 019)</b>	<b>010</b>	243.480.185	233.835.410
1. Zemljište	011		
2. Građevinski objekti	012	187.669.864	183.668.122
3. Postrojenja i oprema	013	39.138.599	33.539.024
4. Alati, pogonski inventar i transportna imovina	014	87.332	43.874
5. Biološka imovina	015		
6. Predujmovi za materijalnu imovinu	016		
7. Materijalna imovina u pripremi	017	82.730	82.730
8. Ostala materijalna imovina	018	16.501.660	16.501.660
9. Ulaganje u nekretnine	019		
<b>III. DUGOTRAJNA FINACIJSKA IMOVINA (021 do 028)</b>	<b>020</b>	0	0
1. Udjeli (dionice) kod povezanih poduzetnika	021		
2. Dani zajmovi povezanim poduzetnicima	022		
3. Sudjelujući interesi (udjeli)	023		
4. Zajmovi dani poduzetnicima u kojima postoje sudjelujući interesi	024		
5. Ulaganja u vrijednosne papire	025		
6. Dani zajmovi, depoziti i slično	026		
7. Ostala dugotrajna financijska imovina	027		
8. Ulaganja koja se obračunavaju metodom udjela	028		
<b>IV. POTRAŽIVANJA (030 do 032)</b>	<b>029</b>	0	1.283.486
1. Potraživanja od povezanih poduzetnika	030		
2. Potraživanja po osnovi prodaje na kredit	031		
3. Ostala potraživanja	032		1.283.486
<b>V. ODGOĐENA POREZNA IMOVINA</b>	<b>033</b>		
<b>C) KRATKOTRAJNA IMOVINA (035+043+050+058)</b>	<b>034</b>	10.725.739	8.576.065
<b>I. ZALIHE (036 do 042)</b>	<b>035</b>	0	0
1. Sirovine i materijal	036		
2. Proizvodnja u tijeku	037		
3. Gotovi proizvodi	038		
4. Trgovačka roba	039		
5. Predujmovi za zalihe	040		
6. Dugotrajna imovina namijenjena prodaji	041		
7. Biološka imovina	042		
<b>II. POTRAŽIVANJA (044 do 049)</b>	<b>043</b>	10.696.614	8.477.077
1. Potraživanja od povezanih poduzetnika	044	5.485.171	4.803.230
2. Potraživanja od kupaca	045	5.153.516	3.612.832
3. Potraživanja od sudjelujućih poduzetnika	046		
4. Potraživanja od zaposlenika i članova poduzetnika	047	18.260	5.677
5. Potraživanja od države i drugih institucija	048	39.667	19.068
6. Ostala potraživanja	049		36.270
<b>III. KRATKOTRAJNA FINACIJSKA IMOVINA (051 do 057)</b>	<b>050</b>	0	0
1. Udjeli (dionice) kod povezanih poduzetnika	051		
2. Dani zajmovi povezanim poduzetnicima	052		
3. Sudjelujući interesi (udjeli)	053		
4. Zajmovi dani poduzetnicima u kojima postoje sudjelujući interesi	054		
5. Ulaganja u vrijednosne papire	055		
6. Dani zajmovi, depoziti i slično	056		
7. Ostala financijska imovina	057		
<b>IV. NOVAC U BANC I BLAGAJNI</b>	<b>058</b>	29.125	99.988
<b>D) PLAĆENI TROŠKOVI BUDUĆEG RAZDOBLJA I OBRAČUNATI PRIHODI</b>	<b>059</b>		239.072
<b>E) UKUPNO AKTIVA (001+002+034+059)</b>	<b>060</b>	254.207.146	243.934.033
<b>F) IZVANBILANČNI ZAPISI</b>	<b>061</b>	231.300	231.300

<b>PASIVA</b>			
<b>A) KAPITAL I REZERVE (063+064+065+071+072+075+078)</b>	<b>062</b>	176.455.163	176.883.537
I. TEMELJNI (UPISANI) KAPITAL	063	22.000	22.000
II. KAPITALNE REZERVE	064	185.226.783	185.227.094
III. REZERVE IZ DOBITI (066+067-068+069+070)	065	0	0
1. Zakonske rezerve	066		
2. Rezerve za vlastite dionice	067		
3. Vlastite dionice i udjeli (odbitna stavka)	068		
4. Statutarne rezerve	069		
5. Ostale rezerve	070		
IV. REVALORIZACIJSKE REZERVE	071		
V. ZADRŽANA DOBIT ILI PRENESENI GUBITAK (073-074)	072	-6.509.196	-8.793.621
1. Zadržana dobit	073		
2. Preneseni gubitak	074	6.509.196	8.793.621
VI. DOBIT ILI GUBITAK POSLOVNE GODINE (076-077)	075	-2.284.424	428.064
1. Dobit poslovne godine	076		428.064
2. Gubitak poslovne godine	077	2.284.424	
VII. MANJINSKI INTERES	078		
<b>B) REZERVIRANJA (080 do 082)</b>	<b>079</b>	<b>0</b>	<b>0</b>
1. Rezerviranja za mirovine, otpremnine i slične obveze	080		
2. Rezerviranja za porezne obveze	081		
3. Druga rezerviranja	082		
<b>C) DUGOROČNE OBVEZE (084 do 092)</b>	<b>083</b>	<b>46.305.644</b>	<b>20.586.639</b>
1. Obveze prema povezanim poduzetnicima	084		
2. Obveze za zajmove, depozite i slično	085		
3. Obveze prema bankama i drugim financijskim institucijama	086	30.507.914	20.586.639
4. Obveze za predujmove	087		
5. Obveze prema dobavljačima	088		
6. Obveze po vrijednosnim papirima	089	15.797.730	
7. Obveze prema poduzetnicima u kojima postoje sudjelujući interesi	090		
8. Ostale dugoročne obveze	091		
9. Odgođena porezna obveza	092		
<b>D) KRATKOROČNE OBVEZE (094 do 105)</b>	<b>093</b>	<b>21.558.045</b>	<b>33.681.736</b>
1. Obveze prema povezanim poduzetnicima	094		
2. Obveze za zajmove, depozite i slično	095		
3. Obveze prema bankama i drugim financijskim institucijama	096	246.731	10.490.746
4. Obveze za predujmove	097		157
5. Obveze prema dobavljačima	098	5.479.097	3.401.398
6. Obveze po vrijednosnim papirima	099	15.218.436	19.010.662
7. Obveze prema poduzetnicima u kojima postoje sudjelujući interesi	100		
8. Obveze prema zaposlenicima	101	252.780	249.726
9. Obveze za poreze, doprinose i slična davanja	102	336.113	456.768
10. Obveze s osnove udjela u rezultatu	103		
11. Obveze po osnovi dugotrajne imovine namijenjene prodaji	104		
12. Ostale kratkoročne obveze	105	24.888	72.279
<b>E) ODGOĐENO PLAĆANJE TROŠKOVA I PRIHOD BUDUĆEGA RAZDOBLJA</b>	<b>106</b>	<b>9.888.294</b>	<b>12.782.120</b>
<b>F) UKUPNO – PASIVA (062+079+083+093+106)</b>	<b>107</b>	<b>254.207.146</b>	<b>243.934.032</b>
<b>G) IZVANBILANČNI ZAPISI</b>	<b>108</b>	<b>231.300</b>	<b>231.300</b>
<b>DODATAK BILANCI (popunjavanje poduzetnik koji sastavlja konsolidirani godišnji financijski izvještaj)</b>			
<b>A) KAPITAL I REZERVE</b>			
1. Pripisano imateljima kapitala matice	109		
2. Pripisano manjinskom interesu	110		

Napomena 1.: Dodatak bilanci popunjavaju poduzetnici koji sastavljaju konsolidirane godišnje financijske izvještaje.



**RAČUN DOBITI I GUBITKA**  
u razdoblju 01.01.2013. do 31.12.2013.

Obveznik: ŠC Višnjik d.o.o.			
Naziv pozicije	AOP oznaka	Prethodna godina	Tekuća godina
1	2	3	4
<b>I. POSLOVNI PRIHODI (112+113)</b>	<b>111</b>	16.137.049	20.391.795
1. Prihodi od prodaje	112	7.304.811	7.585.042
2. Ostali poslovni prihodi	113	8.832.238	12.806.753
<b>II. POSLOVNI RASHODI (115+116+120+124+125+126+129+130)</b>	<b>114</b>	18.950.387	21.240.030
1. Promjene vrijednosti zaliha proizvodnje u tijeku i gotovih proizvoda	115		
2. Materijalni troškovi (117 do 119)	116	4.214.428	4.159.675
a) Troškovi sirovina i materijala	117	2.682.610	2.818.101
b) Troškovi prodane robe	118		
c) Ostali vanjski troškovi	119	1.531.818	1.341.574
3. Troškovi osoblja (121 do 123)	120	4.448.983	4.477.942
a) Neto plaće i nadnice	121	2.787.397	2.811.506
b) Troškovi poreza i doprinosa iz plaća	122	1.052.070	1.075.597
c) Doprinosi na plaće	123	609.516	590.839
4. Amortizacija	124	9.736.991	9.652.470
5. Ostali troškovi	125	534.783	574.410
6. Vrijednosno usklađivanje (127+128)	126	0	2.375.194
a) dugotrajne imovine (osim financijske imovine)	127		34.153
b) kratkotrajne imovine (osim financijske imovine)	128		2.341.041
7. Rezerviranja	129		
8. Ostali poslovni rashodi	130	15.202	339
<b>III. FINANCIJSKI PRIHODI (132 do 136)</b>	<b>131</b>	5.869.297	4.468.504
1. Kamate, tečajne razlike, dividende i slični prihodi iz odnosa s povezanim poduzetnicima	132		
2. Kamate, tečajne razlike, dividende, slični prihodi iz odnosa s nepovezanim poduzetnicima i drugim osobama	133	383.894	3.004
3. Dio prihoda od pridruženih poduzetnika i sudjelujućih interesa	134		
4. Nerealizirani dobiti (prihodi) od financijske imovine	135		
5. Ostali financijski prihodi	136	5.485.403	4.465.500
<b>IV. FINANCIJSKI RASHODI (138 do 141)</b>	<b>137</b>	5.340.383	4.912.802
1. Kamate, tečajne razlike i drugi rashodi s povezanim poduzetnicima	138		
2. Kamate, tečajne razlike i drugi rashodi iz odnosa s nepovezanim poduzetnicima i drugim osobama	139	5.321.083	4.884.681
3. Nerealizirani gubici (rashodi) od financijske imovine	140		
4. Ostali financijski rashodi	141	19.300	28.121
<b>V. UDIO U DOBITI OD PRIDRUŽENIH PODUZETNIKA</b>	<b>142</b>		
<b>VI. UDIO U GUBITKU OD PRIDRUŽENIH PODUZETNIKA</b>	<b>143</b>		
<b>VII. IZVANREDNI - OSTALI PRIHODI</b>	<b>144</b>		1.720.597
<b>VIII. IZVANREDNI - OSTALI RASHODI</b>	<b>145</b>		
<b>IX. UKUPNI PRIHODI (111+131+142 + 144)</b>	<b>146</b>	22.006.346	26.580.896
<b>X. UKUPNI RASHODI (114+137+143 + 145)</b>	<b>147</b>	24.290.770	26.152.832
<b>XI. DOBIT ILI GUBITAK PRIJE OPOREZIVANJA (146-147)</b>	<b>148</b>	-2.284.424	428.064
1. Dobit prije oporezivanja (146-147)	149	0	428.064
2. Gubitak prije oporezivanja (147-146)	150	2.284.424	0
<b>XII. POREZ NA DOBIT</b>	<b>151</b>		
<b>XIII. DOBIT ILI GUBITAK RAZDOBLJA (148-151)</b>	<b>152</b>	-2.284.424	428.064
1. Dobit razdoblja (149-151)	153	0	428.064
2. Gubitak razdoblja (151-148)	154	2.284.424	0

DODATAK RDG-u (popunjava poduzetnik koji sastavlja konsolidirani godišnji financijski izvještaj)			
<b>XIV. DOBIT ILI GUBITAK RAZDOBLJA</b>			
1. Pripisana imateljima kapitala matice	155		
2. Pripisana manjinskom interesu	156		
<b>IZVJEŠTAJ O OSTALOJ SVEOBUHVAATNOJ DOBITI (popunjava poduzetnik obveznik primjene MSFI-a)</b>			
<b>I. DOBIT ILI GUBITAK RAZDOBLJA (= 152)</b>	<b>157</b>		
<b>II. OSTALA SVEOBUHVAATNA DOBIT/GUBITAK PRIJE POREZA (159 do 165)</b>	<b>158</b>	0	0
1. Tečajne razlike iz preračuna inozemnog poslovanja	159		
2. Promjene revalorizacijskih rezervi dugotrajne materijalne i nematerijalne imovine	160		
3. Dobit ili gubitak s osnove ponovnog vrednovanja financijske imovine raspoložive za prodaju	161		
4. Dobit ili gubitak s osnove učinkovite zaštite novčanog toka	162		
5. Dobit ili gubitak s osnove učinkovite zaštite neto ulaganja u inozemstvu	163		
6. Udio u ostaloj sveobuhvatnoj dobiti/gubitku pridruženih poduzetnika	164		
7. Aktuarski dobici/gubici po planovima definiranih primanja	165		
<b>III. POREZ NA OSTALU SVEOBUHVAATNU DOBIT RAZDOBLJA</b>	<b>166</b>		
<b>IV. NETO OSTALA SVEOBUHVAATNA DOBIT ILI GUBITAK RAZDOBLJA (158-166)</b>	<b>167</b>	0	0
<b>V. SVEOBUHVAATNA DOBIT ILI GUBITAK RAZDOBLJA (157+167)</b>	<b>168</b>	0	0
<b>DODATAK Izvještaju o ostaloj sveobuhvatnoj dobiti (popunjava poduzetnik koji sastavlja konsolidirani godišnji financijski izvještaj)</b>			
<b>VI. SVEOBUHVAATNA DOBIT ILI GUBITAK RAZDOBLJA</b>			
1. Pripisana imateljima kapitala matice	169		
2. Pripisana manjinskom interesu	170		

**IZVJEŠTAJ O NOVČANOM TIJEKU - Indirektna metoda**  
u razdoblju 01.01.2013. do 31.12.2013.

Obveznik: ŠC Višnjik d.o.o.			
Naziv pozicije	AOP oznaka	Prethodna godina	Tekuća godina
1	2	3	4
<b>NOVČANI TIJEK OD POSLOVNIH AKTIVNOSTI</b>			
1. Dobit prije poreza	001	-2.284.424	428.064
2. Amortizacija	002	9.736.991	9.652.470
3. Povećanje kratkoročnih obveza	003		
4. Smanjenje kratkotrajnih potraživanja	004	2.859.311	936.051
5. Smanjenje zaliha	005	10.337	
6. Ostalo povećanje novčanog tijeka	006	11.867.243	12.035.585
<b>I. Ukupno povećanje novčanog tijeka od poslovnih aktivnosti (001 do 006)</b>	<b>007</b>	<b>22.189.458</b>	<b>23.052.170</b>
1. Smanjenje kratkoročnih obveza	008	1.755.322	1.912.550
2. Povećanje kratkotrajnih potraživanja	009		
3. Povećanje zaliha	010		
4. Ostalo smanjenje novčanog tijeka	011	11.508.883	10.248.541
<b>II. Ukupno smanjenje novčanog tijeka od poslovnih aktivnosti (008 do 011)</b>	<b>012</b>	<b>13.264.205</b>	<b>12.161.091</b>
<b>A1) NETO POVEĆANJE NOVČANOG TIJEKA OD POSLOVNIH AKTIVNOSTI (007-012)</b>	<b>013</b>	<b>8.925.253</b>	<b>10.891.079</b>
<b>A2) NETO SMANJENJE NOVČANOG TIJEKA OD POSLOVNIH AKTIVNOSTI (012-007)</b>	<b>014</b>	<b>0</b>	<b>0</b>
<b>NOVČANI TIJEK OD INVESTICIJSKIH AKTIVNOSTI</b>			
1. Novčani primici od prodaje dugotrajne materijalne i nematerijalne imovine	015		
2. Novčani primici od prodaje vlasničkih i dužničkih instrumenata	016		
3. Novčani primici od kamata	017		
4. Novčani primici od dividendi	018		
5. Ostali novčani primici od investicijskih aktivnosti	019		
<b>III. Ukupno novčani primici od investicijskih aktivnosti (015 do 019)</b>	<b>020</b>	<b>0</b>	<b>0</b>
1. Novčani izdaci za kupnju dugotrajne materijalne i nematerijalne imovine	021	49.157	6.473
2. Novčani izdaci za stjecanje vlasničkih i dužničkih financijskih instrumenata	022		
3. Ostali novčani izdaci od investicijskih aktivnosti	023		
<b>IV. Ukupno novčani izdaci od investicijskih aktivnosti (021 do 023)</b>	<b>024</b>	<b>49.157</b>	<b>6.473</b>
<b>B1) NETO POVEĆANJE NOVČANOG TIJEKA OD INVESTICIJSKIH AKTIVNOSTI (020-024)</b>	<b>025</b>	<b>0</b>	<b>0</b>
<b>B2) NETO SMANJENJE NOVČANOG TIJEKA OD INVESTICIJSKIH AKTIVNOSTI (024-020)</b>	<b>026</b>	<b>49.157</b>	<b>6.473</b>
<b>NOVČANI TIJEK OD FINACIJSKIH AKTIVNOSTI</b>			
1. Novčani primici od izdavanja vlasničkih i dužničkih financijskih instrumenata	027	3.900.000	3.000.000
2. Novčani primici od glavnice kredita, zadužnica, pozajmica i drugih posudbi	028		
3. Ostali primici od financijskih aktivnosti	029	8.500.469	5.485.171
<b>V. Ukupno novčani primici od financijskih aktivnosti (027 do 029)</b>	<b>030</b>	<b>12.400.469</b>	<b>8.485.171</b>
1. Novčani izdaci za otplatu glavnice kredita i obveznica	031	11.298.262	11.447.546
2. Novčani izdaci za isplatu dividendi	032		
3. Novčani izdaci za financijski najam	033		
4. Novčani izdaci za otkup vlastitih dionica	034		
5. Ostali novčani izdaci od financijskih aktivnosti	035	9.972.367	7.852.368
<b>VI. Ukupno novčani izdaci od financijskih aktivnosti (031 do 035)</b>	<b>036</b>	<b>21.270.629</b>	<b>19.299.914</b>
<b>C1) NETO POVEĆANJE NOVČANOG TIJEKA OD FINACIJSKIH AKTIVNOSTI (030-036)</b>	<b>037</b>	<b>0</b>	<b>0</b>
<b>C2) NETO SMANJENJE NOVČANOG TIJEKA OD FINACIJSKIH AKTIVNOSTI (036-030)</b>	<b>038</b>	<b>8.870.160</b>	<b>10.814.743</b>
Ukupno povećanje novčanog tijeka (013 – 014 + 025 – 026 + 037 – 038)	<b>039</b>	<b>5.936</b>	<b>69.863</b>
Ukupno smanjenje novčanog tijeka (014 – 013 + 026 – 025 + 038 – 037)	<b>040</b>	<b>0</b>	<b>0</b>
Novac i novčani ekvivalenti na početku razdoblja	041	23.189	29.125
Povećanje novca i novčanih ekvivalenata	042	5.936	69.863
Smanjenje novca i novčanih ekvivalenata	043		
Novac i novčani ekvivalenti na kraju razdoblja	044	29.125	98.988

**IZVJEŠTAJ O PROMJENAMA KAPITALA**  
za razdoblje od **01.01.2013** do **31.12.2013**

Naziv pozicije	AOP oznaka	Prethodna godina	Tekuća godina
1	2	3	4
1. Upisani kapital	001	22.000	22.000
2. Kapitalne rezerve	002	185.226.783	185.227.094
3. Rezerve iz dobiti	003		
4. Zadržana dobit ili preneseni gubitak	004	-6.509.196	-8.793.621
5. Dobit ili gubitak tekuće godine	005	-2.284.424	428.064
6. Revalorizacija dugotrajne materijalne imovine	006		
7. Revalorizacija nematerijalne imovine	007		
8. Revalorizacija financijske imovine raspoložive za prodaju	008		
9. Ostala revalorizacija	009		
<b>10. Ukupno kapital i rezerve (AOP 001 do 009)</b>	<b>010</b>	176.455.163	176.883.537
11. Tečajne razlike s naslova neto ulaganja u inozemno poslovanje	011		
12. Tekući i odgođeni porezi (dio)	012		
13. Zaštita novčanog tijeka	013		
14. Promjene računovodstvenih politika	014		
15. Ispravak značajnih pogrešaka prethodnog razdoblja	015		
16. Ostale promjene kapitala	016		
<b>17. Ukupno povećanje ili smanjenje kapitala (AOP 011 do 016)</b>	<b>017</b>	0	0
17 a. Pripisano imateljima kapitala matice	018		
17 b. Pripisano manjinskom interesu	019		

Stavke koje umanjuju kapital upisuju se s negativnim predznakom

Podaci pod AOP oznakama 001 do 009 upisuju se kao stanje na datum bilance

## **Bilješke uz financijske izvještaje**

Bilješke uz financijske izvještaje ŠC Višnjik d.o.o. se nalaze u setu Revidiranih financijskih izvješća za 2013. godinu.